



UNIVERSIDAD AUTONOMA DE CHIHUAHUA  
EJERCICIO CONTABLE 2025  
FACULTAD DE ZOOTECNIA





ESTADO DE INGRESOS Y EGRESOS AL 31 DE DICIEMBRE DE 2025


| Cuenta  | Periodo          | Acumulado         |
|---|------------------|-------------------|
| <b>INGRESOS ACADEMICOS</b>                              |                  |                   |
| INSCRIPCIONES FACULTAD DE ZOOTECNIA                     | -                | 665,381           |
| EXAMENES FACULTAD DE ZOOTECNIA                          | 62,608           | 345,162           |
| DOCUMENTOS FACULTAD DE ZOOTECNIA                        | 690              | 7,530             |
| INGRESOS POR SERVICIOS ACADEMICOS FACULTAD DE ZOOTECNIA | 864              | 272,833           |
| SOSTENIBILIDAD  | 7,965            | 2,860,243         |
| <b>TOTAL DE INGRESOS ACADEMICOS</b>                     | <b>72,127</b>    | <b>4,151,149</b>  |
| <b>INGRESOS POR SERVICIOS</b>                           |                  |                   |
| INGRESOS POR SERVICIOS FACULTAD DE ZOOTECNIA            | 12,759           | 216,684           |
| DIPLOMADOS FACULTAD DE ZOOTECNIA                        | -                | 85,875            |
| CUOTA POR USO DE INSTALACIONES FACULTAD DE ZOOTECNIA    | -                | 67,000            |
| <b>TOTAL DE INGRESOS POR SERVICIOS</b>                  | <b>12,759</b>    | <b>369,559</b>    |
| <b>VENTAS DE PRODUCTOS</b>                              |                  |                   |
| VENTA DE PRODUCTOS FACULTAD DE ZOOTECNIA                | 1,380,910        | 12,209,989        |
| <b>TOTAL DE VENTA DE PRODUCTOS</b>                      | <b>1,380,910</b> | <b>12,209,989</b> |
| <b>OTROS PRODUCTOS</b>                                  |                  |                   |
| INTERESES FACULTAD ZOOTECNIA                            | 857              | 11,966            |
| INGRESOS VARIOS FACULTAD DE ZOOTECNIA                   | 3,847            | 116,834           |
| CONVENIOS VARIOS FACULTAD DE ZOOTECNIA                  | 830,500          | 2,488,173         |
| DONATIVOS EN EFECTIVO FACULTAD DE ZOOTECNIA             | 2,800            | 60,445            |
| INDEMNIZACIONES FACULTAD DE ZOOTECNIA                   | -                | 13,146            |
| <b>TOTAL OTROS PRODUCTOS</b>                            | <b>838,004</b>   | <b>2,690,565</b>  |
| <b>TOTAL INGRESOS NETOS</b>                             | <b>2,303,800</b> | <b>19,421,261</b> |
| <b>GASTOS DE OPERACIÓN</b>                              |                  |                   |
| SERVICIOS PERSONALES                                    | 362,992          | 1,511,962         |
| MATERIALES DE CONSUMO                                   | 738,139          | 9,179,750         |
| OTROS GASTOS  | -                | -                 |
| SERVICIOS GENERALES                                     | 727,106          | 5,109,366         |
| APOYOS  | -                | 38,107            |
| <b>TOTAL GASTOS DE OPERACIÓN</b>                        | <b>1,828,237</b> | <b>15,839,184</b> |
| <b>INVERSIONES</b>                                      |                  |                   |
| MOBILIARIO Y EQUIPO                                     | 328,077          | 1,093,153         |
| OTROS   | -                | -                 |
| <b>TOTAL INVERSIONES</b>                                | <b>328,077</b>   | <b>1,093,153</b>  |
| <b>TOTAL DE EGRESOS</b>                                 | <b>2,156,314</b> | <b>16,932,337</b> |
| <b>REMANENTE ENTRE INGRESOS Y EGRESOS</b>               | <b>147,486</b>   | <b>2,488,924</b>  |



FACULTAD DE  
ZOOTECNIA Y ECOLOGIA  
SECRETARIA ADMINISTRATIVA

  
D Ph ALFREDO PINEDO ALVAREZ  
DIRECTOR

  
M.I. SERGIO CARMONA MARTINEZ  
SECRETARIO ADMINISTRATIVO

  
C.P. REYNA A. PEREZ ROMAN  
CONTADORA



UNIVERSIDAD AUTONOMA DE CHIHUAHUA  
EJERCICIO CONTABLE 2025  
FACULTAD DE ZOOTECNIA



ESTADO DE INGRESOS Y EGRESOS AL 30 DE NOVIEMBRE DE 2025

| Cuenta  | Periodo          | Acumulado         |
|---|------------------|-------------------|
| <b>INGRESOS ACADEMICOS</b>                              |                  |                   |
| INSCRIPCIONES FACULTAD DE ZOOTECNIA                     | -                | 665,381           |
| EXAMENES FACULTAD DE ZOOTECNIA                          | 26,234           | 282,554           |
| DOCUMENTOS FACULTAD DE ZOOTECNIA                        | 570              | 6,840             |
| INGRESOS POR SERVICIOS ACADEMICOS FACULTAD DE ZOOTECNIA | 9,296            | 271,969           |
| SOSTENIBILIDAD  | 10,287           | 2,852,278         |
| <b>TOTAL DE INGRESOS ACADEMICOS</b>                     | <b>46,387</b>    | <b>4,079,022</b>  |
| <b>INGRESOS POR SERVICIOS</b>                           |                  |                   |
| INGRESOS POR SERVICIOS FACULTAD DE ZOOTECNIA            | -                | 203,925           |
| DIPLOMADOS FACULTAD DE ZOOTECNIA                        | 5,122            | 85,875            |
| CUOTA POR USO DE INSTALACIONES FACULTAD DE ZOOTECNIA    | -                | 67,000            |
| <b>TOTAL DE INGRESOS POR SERVICIOS</b>                  | <b>5,122</b>     | <b>356,800</b>    |
| <b>VENTAS DE PRODUCTOS</b>                              |                  |                   |
| VENTA DE PRODUCTOS FACULTAD DE ZOOTECNIA                | 978,103          | 10,829,079        |
| <b>TOTAL DE VENTA DE PRODUCTOS</b>                      | <b>978,103</b>   | <b>10,829,079</b> |
| <b>OTROS PRODUCTOS</b>                                  |                  |                   |
| INTERESES FACULTAD ZOOTECNIA                            | 937              | 11,109            |
| INGRESOS VARIOS FACULTAD DE ZOOTECNIA                   | -                | 112,987           |
| CONVENIOS VARIOS FACULTAD DE ZOOTECNIA                  | 189,000          | 1,657,673         |
| DONATIVOS EN EFECTIVO FACULTAD DE ZOOTECNIA             | 14,713           | 57,645            |
| INDEMNIZACIONES FACULTAD DE ZOOTECNIA                   | -                | 13,146            |
| <b>TOTAL OTROS PRODUCTOS</b>                            | <b>204,650</b>   | <b>1,852,560</b>  |
| <b>TOTAL INGRESOS NETOS</b>                             | <b>1,234,262</b> | <b>17,117,461</b> |
| <b>GASTOS DE OPERACIÓN</b>                              |                  |                   |
| SERVICIOS PERSONALES                                    | 168,659          | 1,148,970         |
| MATERIALES DE CONSUMO                                   | 681,944          | 8,441,610         |
| OTROS GASTOS  | -                | -                 |
| SERVICIOS GENERALES                                     | 535,106          | 4,382,260         |
| APOYOS  | -                | 38,107            |
| <b>TOTAL GASTOS DE OPERACIÓN</b>                        | <b>1,385,710</b> | <b>14,010,947</b> |
| <b>INVERSIONES</b>                                      |                  |                   |
| MOBILIARIO Y EQUIPO                                     | 94,519           | 765,076           |
| OTROS   | -                | -                 |
| <b>TOTAL INVERSIONES</b>                                | <b>94,519</b>    | <b>765,076</b>    |
| <b>TOTAL DE EGRESOS</b>                                 | <b>1,480,229</b> | <b>14,776,023</b> |
| <b>REMANENTE ENTRE INGRESOS Y EGRESOS</b>               | <b>- 245,967</b> | <b>2,341,438</b>  |



FACULTAD DE  
ZOOTECNIA Y ECOLOGIA  
SECRETARIA ADMINISTRATIVA

D Ph ALFREDO PINEDO ALVAREZ  
DIRECTOR

M.I. SERGIO CARMONA MARTINEZ  
SECRETARIO ADMINISTRATIVO

C.P. REYNA A. PEREZ ROMAN  
CONTADORA



UNIVERSIDAD AUTONOMA DE CHIHUAHUA  
EJERCICIO CONTABLE 2025  
FACULTAD DE ZOOTECNIA



ESTADO DE INGRESOS Y EGRESOS AL 31 DE OCTUBRE DE 2025

| Cuenta  | Periodo          | Acumulado         |
|---|------------------|-------------------|
| <b>INGRESOS ACADEMICOS</b>                              |                  |                   |
| INSCRIPCIONES FACULTAD DE ZOOTECNIA                     | -                | 665,381           |
| EXAMENES FACULTAD DE ZOOTECNIA                          | 28,452           | 256,320           |
| DOCUMENTOS FACULTAD DE ZOOTECNIA                        | 750              | 6,270             |
| INGRESOS POR SERVICIOS ACADEMICOS FACULTAD DE ZOOTECNIA | 81,728           | 262,673           |
| SOSTENIBILIDAD  | 29,992           | 2,841,991         |
| <b>TOTAL DE INGRESOS ACADEMICOS</b>                     | <b>140,922</b>   | <b>4,032,635</b>  |
| <b>INGRESOS POR SERVICIOS</b>                           |                  |                   |
| INGRESOS POR SERVICIOS FACULTAD DE ZOOTECNIA            | 12,354           | 203,925           |
| DIPLOMADOS FACULTAD DE ZOOTECNIA                        | 5,121            | 80,753            |
| CUOTA POR USO DE INSTALACIONES FACULTAD DE ZOOTECNIA    | -                | 67,000            |
| <b>TOTAL DE INGRESOS POR SERVICIOS</b>                  | <b>17,475</b>    | <b>351,678</b>    |
| <b>VENTAS DE PRODUCTOS</b>                              |                  |                   |
| VENTA DE PRODUCTOS FACULTAD DE ZOOTECNIA                | 924,730          | 9,850,976         |
| <b>TOTAL DE VENTA DE PRODUCTOS</b>                      | <b>924,730</b>   | <b>9,850,976</b>  |
| <b>OTROS PRODUCTOS</b>                                  |                  |                   |
| INTERESES FACULTAD ZOOTECNIA                            | 1,780            | 10,172            |
| INGRESOS VARIOS FACULTAD DE ZOOTECNIA                   | 80               | 112,987           |
| CONVENIOS VARIOS FACULTAD DE ZOOTECNIA                  | 1,373,947        | 1,468,673         |
| DONATIVOS EN EFECTIVO FACULTAD DE ZOOTECNIA             | 3,600            | 42,932            |
| INDEMNIZACIONES FACULTAD DE ZOOTECNIA                   | 8,946            | 13,146            |
| <b>TOTAL OTROS PRODUCTOS</b>                            | <b>1,388,353</b> | <b>1,647,910</b>  |
| <b>TOTAL INGRESOS NETOS</b>                             | <b>2,471,481</b> | <b>15,883,199</b> |
| <b>GASTOS DE OPERACIÓN</b>                              |                  |                   |
| SERVICIOS PERSONALES                                    | 74,567           | 980,311           |
| MATERIALES DE CONSUMO                                   | 1,054,187        | 7,759,666         |
| OTROS GASTOS  | -                | -                 |
| SERVICIOS GENERALES                                     | 259,334          | 3,847,154         |
| APOYOS  | -                | 38,107            |
| <b>TOTAL GASTOS DE OPERACIÓN</b>                        | <b>1,388,087</b> | <b>12,625,238</b> |
| <b>INVERSIONES</b>                                      |                  |                   |
| MOBILIARIO Y EQUIPO                                     | 45,936           | 670,557           |
| OTROS   | -                | -                 |
| <b>TOTAL INVERSIONES</b>                                | <b>45,936</b>    | <b>670,557</b>    |
| <b>TOTAL DE EGRESOS</b>                                 | <b>1,434,023</b> | <b>13,295,794</b> |
| <b>REMANENTE ENTRE INGRESOS Y EGRESOS</b>               | <b>1,037,457</b> | <b>2,587,405</b>  |



FACULTAD DE  
ZOOTECNIA Y ECOLOGIA  
SECRETARIA ADMINISTRATIVA

D Ph ALFREDO PINEDO ALVAREZ  
DIRECTOR

M.I. SERGIO CARMONA MARTINEZ  
SECRETARIO ADMINISTRATIVO


C.P. REYNA A. PEREZ ROMAN  
CONTADORA





UNIVERSIDAD AUTONOMA DE CHIHUAHUA  
EJERCICIO CONTABLE 2025  
FACULTAD DE ZOOTECNIA  
ESTADO DE INGRESOS Y EGRESOS AL 30 DE SEPTIEMBRE DE 2025



| Cuenta   | Periodo          | Acumulado         |
|--|------------------|-------------------|
| <b>INGRESOS ACADEMICOS</b>   |                  |                   |
| INSCRIPCIONES FACULTAD DE ZOOTECNIA                                    | 178,154          | 665,381           |
| EXAMENES FACULTAD DE ZOOTECNIA   | 29,686           | 227,868           |
| DOCUMENTOS FACULTAD DE ZOOTECNIA                                       | 720              | 5,520             |
| INGRESOS POR SERVICIOS ACADEMICOS FACULTAD DE ZOOTECNIA SOSTENIBILIDAD | 40,631           | 180,945           |
| <b>TOTAL DE INGRESOS ACADEMICOS</b>                                    | <b>458,020</b>   | <b>3,891,713</b>  |
| <b>INGRESOS POR SERVICIOS</b>  |                  |                   |
| INGRESOS POR SERVICIOS FACULTAD DE ZOOTECNIA                           | 40,094           | 191,571           |
| DIPLOMADOS FACULTAD DE ZOOTECNIA                                       | 2,321            | 75,631            |
| CUOTA POR USO DE INSTALACIONES FACULTAD DE ZOOTECNIA                   | -                | 67,000            |
| <b>TOTAL DE INGRESOS POR SERVICIOS</b>                                 | <b>42,415</b>    | <b>334,203</b>    |
| <b>VENTAS DE PRODUCTOS</b>   |                  |                   |
| VENTA DE PRODUCTOS FACULTAD DE ZOOTECNIA                               | 1,583,366        | 8,926,246         |
| <b>TOTAL DE VENTA DE PRODUCTOS</b>                                     | <b>1,583,366</b> | <b>8,926,246</b>  |
| <b>OTROS PRODUCTOS</b>   |                  |                   |
| INTERESES FACULTAD ZOOTECNIA   | 1,267            | 8,392             |
| INGRESOS VARIOS FACULTAD DE ZOOTECNIA                                  | 2,500            | 112,907           |
| CONVENIOS VARIOS FACULTAD DE ZOOTECNIA                                 | -                | 94,726            |
| DONATIVOS EN EFECTIVO FACULTAD DE ZOOTECNIA                            | 3,200            | 39,332            |
| INDEMNIZACIONES FACULTAD DE ZOOTECNIA                                  | -                | 4,200             |
| <b>TOTAL OTROS PRODUCTOS</b>   | <b>6,967</b>     | <b>259,557</b>    |
| <b>TOTAL INGRESOS NETOS</b>  | <b>2,090,769</b> | <b>13,411,719</b> |
| <b>GASTOS DE OPERACION</b>   |                  |                   |
| SERVICIOS PERSONALES   | 89,386           | 905,744           |
| MATERIALES DE CONSUMO  | 765,675          | 6,705,479         |
| OTROS GASTOS   | -                | -                 |
| SERVICIOS GENERALES  | 321,711          | 3,587,820         |
| APOYOS   | -                | 38,107            |
| <b>TOTAL GASTOS DE OPERACIÓN</b>                                       | <b>1,176,772</b> | <b>11,237,150</b> |
| <b>INVERSIONES</b>   |                  |                   |
| MOBILIARIO Y EQUIPO  | 50,332           | 624,621           |
| OTROS  | -                | -                 |
| <b>TOTAL INVERSIONES</b>   | <b>50,332</b>    | <b>624,621</b>    |
| <b>TOTAL DE EGRESOS</b>  | <b>1,227,104</b> | <b>11,861,771</b> |
| <b>REMANENTE ENTRE INGRESOS Y EGRESOS</b>                              | <b>863,664</b>   | <b>1,549,948</b>  |

  
D Ph ALFREDO PINEDO ALVAREZ  
DIRECTOR

  
M.I. SERGIO CARMONA MARTINEZ  
SECRETARIO ADMINISTRATIVO

  
C.P. REYNA A. PEREZ ROMAN  
CONTADORA



FACULTAD DE  
ZOOTECNIA Y ECOLOGIA  
SECRETARIA ADMINISTRATIVA



UNIVERSIDAD AUTONOMA DE CHIHUAHUA  
EJERCICIO CONTABLE 2025  
FACULTAD DE ZOOTECNIA



ESTADO DE INGRESOS Y EGRESOS AL 31 DE AGOSTO DE 2025

| Cuenta  | Periodo          | Acumulado         |
|---|------------------|-------------------|
| <b>INGRESOS ACADEMICOS</b>                              |                  |                   |
| INSCRIPCIONES FACULTAD DE ZOOTECNIA                     | 144,366          | 487,226           |
| EXAMENES FACULTAD DE ZOOTECNIA                          | 12,520           | 198,182           |
| DOCUMENTOS FACULTAD DE ZOOTECNIA                        | 390              | 4,800             |
| INGRESOS POR SERVICIOS ACADEMICOS FACULTAD DE ZOOTECNIA | 36,059           | 140,314           |
| SOSTENIBILIDAD  | 1,033,478        | 2,603,170         |
| <b>TOTAL DE INGRESOS ACADEMICOS</b>                     | <b>1,226,813</b> | <b>3,433,692</b>  |
| <b>INGRESOS POR SERVICIOS</b>                           |                  |                   |
| INGRESOS POR SERVICIOS FACULTAD DE ZOOTECNIA            | 35,344           | 151,477           |
| DIPLOMADOS FACULTAD DE ZOOTECNIA                        | 8,193            | 73,310            |
| CUOTA POR USO DE INSTALACIONES FACULTAD DE ZOOTECNIA    | 35,000           | 67,000            |
| <b>TOTAL DE INGRESOS POR SERVICIOS</b>                  | <b>78,537</b>    | <b>291,787</b>    |
| <b>VENTAS DE PRODUCTOS</b>                              |                  |                   |
| VENTA DE PRODUCTOS FACULTAD DE ZOOTECNIA                | 616,683          | 7,342,880         |
| <b>TOTAL DE VENTA DE PRODUCTOS</b>                      | <b>616,683</b>   | <b>7,342,880</b>  |
| <b>OTROS PRODUCTOS</b>                                  |                  |                   |
| INTERESES FACULTAD ZOOTECNIA                            | 2                | 7,124             |
| INGRESOS VARIOS FACULTAD DE ZOOTECNIA                   | 2,302            | 110,407           |
| CONVENIOS VARIOS FACULTAD DE ZOOTECNIA                  | -                | 94,726            |
| DONATIVOS EN EFECTIVO FACULTAD DE ZOOTECNIA             | 1,600            | 36,132            |
| INDEMNIZACIONES FACULTAD DE ZOOTECNIA                   | -                | 4,200             |
| <b>TOTAL OTROS PRODUCTOS</b>                            | <b>3,904</b>     | <b>252,590</b>    |
| <b>TOTAL INGRESOS NETOS</b>                             | <b>1,925,936</b> | <b>11,320,950</b> |
| <b>GASTOS DE OPERACION</b>                              |                  |                   |
| SERVICIOS PERSONALES                                    | 74,751           | 816,358           |
| MATERIALES DE CONSUMO                                   | 712,623          | 5,939,805         |
| OTROS GASTOS  | -                | -                 |
| SERVICIOS GENERALES                                     | 408,265          | 3,266,109         |
| APOYOS  | -                | 38,107            |
| <b>TOTAL GASTOS DE OPERACIÓN</b>                        | <b>1,195,639</b> | <b>10,060,378</b> |
| <b>INVERSIONES</b>                                      |                  |                   |
| MOBILIARIO Y EQUIPO                                     | 56,701           | 574,288           |
| OTROS   | -                | -                 |
| <b>TOTAL INVERSIONES</b>                                | <b>56,701</b>    | <b>574,288</b>    |
| <b>TOTAL DE EGRESOS</b>                                 | <b>1,252,340</b> | <b>10,634,667</b> |
| <b>REMANENTE ENTRE INGRESOS Y EGRESOS</b>               | <b>673,596</b>   | <b>686,283</b>    |

D Ph ALFREDO PINEDO ALVAREZ  
DIRECTOR

M.I. SERGIO CARMONA MARTINEZ  
SECRETARIO ADMINISTRATIVO

C.P. REYNA A. PEREZ ROMAN  
CONTADORA



UNIVERSIDAD AUTONOMA DE CHIHUAHUA  
EJERCICIO CONTABLE 2025  
FACULTAD DE ZOOTECNIA



ESTADO DE INGRESOS Y EGRESOS AL 31 DE JULIO DE 2025

| Cuenta  | Periodo        | Acumulado        |
|---|----------------|------------------|
| <b>INGRESOS ACADEMICOS</b>                              |                |                  |
| INSCRIPCIONES FACULTAD DE ZOOTECNIA                     | -              | 342,860          |
| EXAMENES FACULTAD DE ZOOTECNIA                          | 4,066          | 185,662          |
| DOCUMENTOS FACULTAD DE ZOOTECNIA                        | 30             | 4,410            |
| INGRESOS POR SERVICIOS ACADEMICOS FACULTAD DE ZOOTECNIA | 12,476         | 104,254          |
| SOSTENIBILIDAD  | 158,325        | 1,569,692        |
| <b>TOTAL DE INGRESOS ACADEMICOS</b>                     | <b>174,897</b> | <b>2,206,879</b> |
| <b>INGRESOS POR SERVICIOS</b>                           |                |                  |
| INGRESOS POR SERVICIOS FACULTAD DE ZOOTECNIA            | 5,491          | 116,133          |
| DIPLOMADOS FACULTAD DE ZOOTECNIA                        | 8,464          | 65,118           |
| CUOTA POR USO DE INSTALACIONES FACULTAD DE ZOOTECNIA    | -              | 32,000           |
| <b>TOTAL DE INGRESOS POR SERVICIOS</b>                  | <b>13,955</b>  | <b>213,251</b>   |
| <b>VENTAS DE PRODUCTOS</b>                              |                |                  |
| VENTA DE PRODUCTOS FACULTAD DE ZOOTECNIA                | 449,314        | 6,726,198        |
| <b>TOTAL DE VENTA DE PRODUCTOS</b>                      | <b>449,314</b> | <b>6,726,198</b> |
| <b>OTROS PRODUCTOS</b>                                  |                |                  |
| INTERESES FACULTAD ZOOTECNIA                            | 528            | 7,123            |
| INGRESOS VARIOS FACULTAD DE ZOOTECNIA                   | 1,124          | 108,105          |
| CONVENIOS VARIOS FACULTAD DE ZOOTECNIA                  | -              | 94,726           |
| DONATIVOS EN EFECTIVO FACULTAD DE ZOOTECNIA             | 400            | 34,532           |
| INDEMNIZACIONES FACULTAD DE ZOOTECNIA                   | -              | 4,200            |
| <b>TOTAL OTROS PRODUCTOS</b>                            | <b>2,052</b>   | <b>248,686</b>   |
| <b>TOTAL INGRESOS NETOS</b>                             | <b>640,218</b> | <b>9,395,014</b> |
| <b>GASTOS DE OPERACION</b>                              |                |                  |
| SERVICIOS PERSONALES                                    | 72,450         | 741,607          |
| MATERIALES DE CONSUMO                                   | 158,165        | 5,227,181        |
| OTROS GASTOS  | -              | -                |
| SERVICIOS GENERALES                                     | 143,910        | 2,857,844        |
| APOYOS  | -              | 38,107           |
| <b>TOTAL GASTOS DE OPERACIÓN</b>                        | <b>374,525</b> | <b>8,864,739</b> |
| <b>INVERSIONES</b>                                      |                |                  |
| MOBILIARIO Y EQUIPO                                     | 10,426         | 517,587          |
| OTROS   | -              | -                |
| <b>TOTAL INVERSIONES</b>                                | <b>10,426</b>  | <b>517,587</b>   |
| <b>TOTAL DE EGRESOS</b>                                 | <b>384,951</b> | <b>9,382,327</b> |
| <b>REMANENTE ENTRE INGRESOS Y EGRESOS</b>               | <b>255,267</b> | <b>12,687</b>    |



FACULTAD DE  
ZOOTECNIA Y ECOLOGIA  
SECRETARIA ADMINISTRATIVA

D Ph ALFREDO PINEDO ALVAREZ  
DIRECTOR

M.I. SERGIO CARMONA MARTINEZ  
SECRETARIO ADMINISTRATIVO

C.P. REYNA A. PEREZ ROMAN  
CONTADORA



UNIVERSIDAD AUTONOMA DE CHIHUAHUA  
EJERCICIO CONTABLE 2025  
FACULTAD DE ZOOTECNIA



ESTADO DE INGRESOS Y EGRESOS AL 30 DE JUNIO DE 2025

| Cuenta  | Periodo              | Acumulado        |
|---|----------------------|------------------|
| <b>INGRESOS ACADEMICOS</b>                              |                      |                  |
| INSCRIPCIONES FACULTAD DE ZOOTECNIA                     | 5,430                | 342,860          |
| EXAMENES FACULTAD DE ZOOTECNIA                          | 61,698               | 181,596          |
| DOCUMENTOS FACULTAD DE ZOOTECNIA                        | 990                  | 4,380            |
| INGRESOS POR SERVICIOS ACADEMICOS FACULTAD DE ZOOTECNIA | 13,266               | 91,779           |
| SOSTENIBILIDAD  | 16,484               | 1,411,367        |
| <b>TOTAL DE INGRESOS ACADEMICOS</b>                     | <b>97,868</b>        | <b>2,031,982</b> |
| <b>INGRESOS POR SERVICIOS</b>                           |                      |                  |
| INGRESOS POR SERVICIOS FACULTAD DE ZOOTECNIA            | 6,771                | 110,642          |
| DIPLOMADOS FACULTAD DE ZOOTECNIA                        | 7,443                | 56,654           |
| CUOTA POR USO DE INSTALACIONES FACULTAD DE ZOOTECNIA    | -                    | 32,000           |
| <b>TOTAL DE INGRESOS POR SERVICIOS</b>                  | <b>14,214</b>        | <b>199,296</b>   |
| <b>VENTAS DE PRODUCTOS</b>                              |                      |                  |
| VENTA DE PRODUCTOS FACULTAD DE ZOOTECNIA                | 676,092              | 6,276,884        |
| <b>TOTAL DE VENTA DE PRODUCTOS</b>                      | <b>676,092</b>       | <b>6,276,884</b> |
| <b>OTROS PRODUCTOS</b>                                  |                      |                  |
| INTERESES FACULTAD ZOOTECNIA                            | 523                  | 6,595            |
| INGRESOS VARIOS FACULTAD DE ZOOTECNIA                   | 3,024                | 106,981          |
| CONVENIOS VARIOS FACULTAD DE ZOOTECNIA                  | -                    | 94,726           |
| DONATIVOS EN EFECTIVO FACULTAD DE ZOOTECNIA             | 5,200                | 34,132           |
| INDEMNIZACIONES FACULTAD DE ZOOTECNIA                   | 4,200                | 4,200            |
| <b>TOTAL OTROS PRODUCTOS</b>                            | <b>12,946</b>        | <b>246,634</b>   |
| <b>TOTAL INGRESOS NETOS</b>                             | <b>801,120</b>       | <b>8,754,796</b> |
| <b>GASTOS DE OPERACION</b>                              |                      |                  |
| SERVICIOS PERSONALES                                    | -                    | 669,157          |
| MATERIALES DE CONSUMO                                   | 92,125               | 5,069,016        |
| OTROS GASTOS  | 1,054,263            | -                |
| SERVICIOS GENERALES                                     | -                    | -                |
| APOYOS  | 695,540              | 2,713,934        |
| <b>TOTAL GASTOS DE OPERACIÓN</b>                        | <b>20,951</b>        | <b>38,107</b>    |
|   | <b>1,862,879</b>     | <b>8,490,214</b> |
| <b>INVERSIONES</b>                                      |                      |                  |
| MOBILIARIO Y EQUIPO                                     | 206,723              | 507,162          |
| OTROS   | -                    | -                |
| <b>TOTAL INVERSIONES</b>                                | <b>206,723</b>       | <b>507,162</b>   |
| <b>TOTAL DE EGRESOS</b>                                 | <b>2,069,602</b>     | <b>8,997,375</b> |
| <b>REMANENTE ENTRE INGRESOS Y EGRESOS</b>               | <b>- 1,268,483 -</b> | <b>242,579</b>   |



FACULTAD DE  
ZOOTECNIA Y ECOLOGIA  
SECRETARIA ADMINISTRATIVA

D Ph ALFREDO PINEDO ALVAREZ  
DIRECTOR

M.I. SERGIO CARMONA MARTINEZ  
SECRETARIO ADMINSTRATIVO

C.P. REYNA A. PEREZ ROMAN  
CONTADORA



UNIVERSIDAD AUTONOMA DE CHIHUAHUA  
EJERCICIO CONTABLE 2025  
FACULTAD DE ZOOTECNIA



ESTADO DE INGRESOS Y EGRESOS AL 31 DE MAYO DE 2025

| Cuenta  | Periodo            | Acumulado        |
|---|--------------------|------------------|
| <b>INGRESOS ACADEMICOS</b>                              |                    |                  |
| INSCRIPCIONES FACULTAD DE ZOOTECNIA                     | -                  | 337,430          |
| EXAMENES FACULTAD DE ZOOTECNIA                          | 16,542             | 119,898          |
| DOCUMENTOS FACULTAD DE ZOOTECNIA                        | 810                | 3,390            |
| INGRESOS POR SERVICIOS ACADEMICOS FACULTAD DE ZOOTECNIA | 13,716             | 78,513           |
| SOSTENIBILIDAD  | 181,513            | 1,394,883        |
| <b>TOTAL DE INGRESOS ACADEMICOS</b>                     | <b>212,581</b>     | <b>1,934,115</b> |
| <b>INGRESOS POR SERVICIOS</b>                           |                    |                  |
| INGRESOS POR SERVICIOS FACULTAD DE ZOOTECNIA            | 2,420              | 103,871          |
| DIPLOMADOS FACULTAD DE ZOOTECNIA                        | 8,464              | 49,211           |
| CUOTA POR USO DE INSTALACIONES FACULTAD DE ZOOTECNIA    | -                  | 32,000           |
| <b>TOTAL DE INGRESOS POR SERVICIOS</b>                  | <b>10,884</b>      | <b>185,083</b>   |
| <b>VENTAS DE PRODUCTOS</b>                              |                    |                  |
| VENTA DE PRODUCTOS FACULTAD DE ZOOTECNIA                | 821,354            | 5,600,791        |
| <b>TOTAL DE VENTA DE PRODUCTOS</b>                      | <b>821,354</b>     | <b>5,600,791</b> |
| <b>OTROS PRODUCTOS</b>                                  |                    |                  |
| INTERESES FACULTAD ZOOTECNIA                            | 1,098              | 6,072            |
| INGRESOS VARIOS FACULTAD DE ZOOTECNIA                   | 1,554              | 103,958          |
| CONVENIOS VARIOS FACULTAD DE ZOOTECNIA                  | -                  | 94,726           |
| DONATIVOS EN EFECTIVO FACULTAD DE ZOOTECNIA             | 1,600              | 26,400           |
| <b>TOTAL OTROS PRODUCTOS</b>                            | <b>4,252</b>       | <b>231,156</b>   |
| <b>TOTAL INGRESOS NETOS</b>                             | <b>1,049,070</b>   | <b>7,951,144</b> |
| <b>GASTOS DE OPERACION</b>                              |                    |                  |
| SERVICIOS PERSONALES                                    | -                  | 577,032          |
| MATERIALES DE CONSUMO                                   | 88,308             | 577,032          |
| OTROS GASTOS  | 1,574,343          | 4,014,753        |
| SERVICIOS GENERALES                                     | -                  | -                |
| APOYOS  | 479,794            | 2,018,394        |
|   | 17,156             | 17,156           |
| <b>TOTAL GASTOS DE OPERACIÓN</b>                        | <b>2,159,601</b>   | <b>6,627,334</b> |
| <b>INVERSIONES</b>                                      |                    |                  |
| MOBILIARIO Y EQUIPO                                     | 210,988            | 300,439          |
| OTROS   | -                  | -                |
| <b>TOTAL INVERSIONES</b>                                | <b>210,988</b>     | <b>300,439</b>   |
| <b>TOTAL DE EGRESOS</b>                                 | <b>2,370,588</b>   | <b>6,927,773</b> |
| <b>REMANENTE ENTRE INGRESOS Y EGRESOS</b>               | <b>- 1,321,518</b> | <b>1,023,371</b> |



FACULTAD DE  
ZOOTECNIA Y ECOLOGIA  
SECRETARIA ADMINISTRATIVA

D Ph ALFREDO PINEDO ALVAREZ  
DIRECTOR

M.I. SERGIO CARMONA MARTINEZ  
SECRETARIO ADMINSTRATIVO

C.P. REYNA A. PEREZ ROMAN  
CONTADORA



UNIVERSIDAD AUTONOMA DE CHIHUAHUA  
EJERCICIO CONTABLE 2025  
FACULTAD DE ZOOTECNIA



ESTADO DE INGRESOS Y EGRESOS AL 30 DE ABRIL DE 2025

| Cuenta  | Periodo          | Acumulado        |
|---|------------------|------------------|
| <b>INGRESOS ACADEMICOS</b>                              |                  |                  |
| INSCRIPCIONES FACULTAD DE ZOOTECNIA                     | 6,000            | 337,430          |
| EXAMENES FACULTAD DE ZOOTECNIA                          | 8,038            | 103,356          |
| DOCUMENTOS FACULTAD DE ZOOTECNIA                        | 510              | 2,580            |
| INGRESOS POR SERVICIOS ACADEMICOS FACULTAD DE ZOOTECNIA | 17,656           | 64,798           |
| SOSTENIBILIDAD  | 13,606           | 1,213,370        |
| <b>TOTAL DE INGRESOS ACADEMICOS</b>                     | <b>45,809</b>    | <b>1,721,534</b> |
| <b>INGRESOS POR SERVICIOS</b>                           |                  |                  |
| INGRESOS POR SERVICIOS FACULTAD DE ZOOTECNIA            | -                | 101,451          |
| DIPLOMADOS FACULTAD DE ZOOTECNIA                        | 37,676           | 40,748           |
| CUOTA POR USO DE INSTALACIONES FACULTAD DE ZOOTECNIA    | 32,000           | 32,000           |
| <b>TOTAL DE INGRESOS POR SERVICIOS</b>                  | <b>63,939</b>    | <b>174,199</b>   |
| <b>VENTAS DE PRODUCTOS</b>                              |                  |                  |
| VENTA DE PRODUCTOS FACULTAD DE ZOOTECNIA                | 1,114,117        | 4,779,437        |
| <b>TOTAL DE VENTA DE PRODUCTOS</b>                      | <b>1,114,117</b> | <b>4,779,437</b> |
| <b>OTROS PRODUCTOS</b>                                  |                  |                  |
| INTERESES FACULTAD ZOOTECNIA                            | 1,981            | 4,974            |
| INGRESOS VARIOS FACULTAD DE ZOOTECNIA                   | 1,358            | 102,404          |
| CONVENIOS VARIOS FACULTAD DE ZOOTECNIA                  | -                | 94,726           |
| DONATIVOS EN EFECTIVO FACULTAD DE ZOOTECNIA             | 3,732            | 27,332           |
| <b>TOTAL OTROS PRODUCTOS</b>                            | <b>7,071</b>     | <b>229,436</b>   |
| <b>TOTAL INGRESOS NETOS</b>                             | <b>1,230,935</b> | <b>6,904,606</b> |
| <b>GASTOS DE OPERACION</b>                              |                  |                  |
| SERVICIOS PERSONALES                                    | 89,300           | 488,724          |
| MATERIALES DE CONSUMO                                   | 697,633          | 2,440,410        |
| OTROS GASTOS  | -                | -                |
| SERVICIOS GENERALES                                     | 191,891          | 1,538,599        |
| APOYOS  | -                | -                |
| <b>TOTAL GASTOS DE OPERACIÓN</b>                        | <b>978,824</b>   | <b>4,467,733</b> |
| <b>INVERSIONES</b>                                      |                  |                  |
| MOBILIARIO Y EQUIPO                                     | -                | 89,451           |
| OTROS   | -                | -                |
| <b>TOTAL INVERSIONES</b>                                | <b>-</b>         | <b>89,451</b>    |
| <b>TOTAL DE EGRESOS</b>                                 | <b>978,824</b>   | <b>4,557,185</b> |
| <b>REMANENTE ENTRE INGRESOS Y EGRESOS</b>               | <b>252,111</b>   | <b>2,347,422</b> |



FACULTAD DE  
ZOOTECNIA Y ECOLOGIA  
SECRETARIA ADMINISTRATIVA

D Ph ALFREDO PINEDO ALVAREZ  
DIRECTOR

M.I. SERGIO CARMONA MARTINEZ  
SECRETARIO ADMINISTRATIVO

C.P. REYNA A. PEREZ ROMAN  
CONTADORA



UNIVERSIDAD AUTONOMA DE CHIHUAHUA  
EJERCICIO CONTABLE 2025  
FACULTAD DE ZOOTECNIA



ESTADO DE INGRESOS Y EGRESOS AL 31 DE MARZO DE 2025

| Cuenta  | Periodo          | Acumulado        |
|---|------------------|------------------|
| <b>INGRESOS ACADEMICOS</b>                              |                  |                  |
| INSCRIPCIONES FACULTAD DE ZOOTECNIA                     | 43,553           | 331,430          |
| EXAMENES FACULTAD DE ZOOTECNIA                          | 43,290           | 95,318           |
| DOCUMENTOS FACULTAD DE ZOOTECNIA                        | 720              | 2,070            |
| INGRESOS POR SERVICIOS ACADEMICOS FACULTAD DE ZOOTECNIA | 9,155            | 47,142           |
| SOSTENIBILIDAD  | 21,571           | 1,199,764        |
| <b>TOTAL DE INGRESOS ACADEMICOS</b>                     | <b>118,288</b>   | <b>1,675,725</b> |
| <b>INGRESOS POR SERVICIOS</b>                           |                  |                  |
| INGRESOS POR SERVICIOS FACULTAD DE ZOOTECNIA            | 75,614           | 107,189          |
| DIPLOMADOS FACULTAD DE ZOOTECNIA                        | 3,071            | 3,071            |
| <b>TOTAL DE INGRESOS POR SERVICIOS</b>                  | <b>78,685</b>    | <b>110,260</b>   |
| <b>VENTAS DE PRODUCTOS</b>                              |                  |                  |
| VENTA DE PRODUCTOS FACULTAD DE ZOOTECNIA                | 2,506,805        | 3,665,321        |
| <b>TOTAL DE VENTA DE PRODUCTOS</b>                      | <b>2,506,805</b> | <b>3,665,321</b> |
| <b>OTROS PRODUCTOS</b>                                  |                  |                  |
| INTERESES FACULTAD ZOOTECNIA                            | 1,998            | 2,993            |
| INGRESOS VARIOS FACULTAD DE ZOOTECNIA                   | 26,530           | 101,046          |
| CONVENIOS VARIOS FACULTAD DE ZOOTECNIA                  | -                | 94,726           |
| DONATIVOS EN EFECTIVO FACULTAD DE ZOOTECNIA             | 18,000           | 23,600           |
| <b>TOTAL OTROS PRODUCTOS</b>                            | <b>46,528</b>    | <b>222,365</b>   |
| <b>TOTAL INGRESOS NETOS</b>                             | <b>2,750,307</b> | <b>5,673,671</b> |
| <b>GASTOS DE OPERACION</b>                              |                  |                  |
| SERVICIOS PERSONALES                                    | 197,217          | 399,424          |
| MATERIALES DE CONSUMO                                   | 797,894          | 1,742,777        |
| OTROS GASTOS  | -                | -                |
| SERVICIOS GENERALES                                     | 897,032          | 1,346,708        |
| APOYOS  | -                | -                |
| <b>TOTAL GASTOS DE OPERACIÓN</b>                        | <b>1,892,143</b> | <b>3,488,909</b> |
| <b>INVERSIONES</b>                                      |                  |                  |
| MOBILIARIO Y EQUIPO                                     | 57,609           | 89,451           |
| OTROS   | -                | -                |
| <b>TOTAL INVERSIONES</b>                                | <b>57,609</b>    | <b>89,451</b>    |
| <b>TOTAL DE EGRESOS</b>                                 | <b>1,949,752</b> | <b>3,578,360</b> |
| <b>REMANENTE ENTRE INGRESOS Y EGRESOS</b>               | <b>800,555</b>   | <b>2,095,310</b> |



D Ph ALFREDO PINEDO ALVAREZ  
DIRECTOR

M.I. SERGIO CARMONA MARTINEZ  
SECRETARIO ADMINISTRATIVO


C.P. REYNA A. PEREZ ROMAN  
CONTADORA





UNIVERSIDAD AUTONOMA DE CHIHUAHUA  
EJERCICIO CONTABLE 2025  
FACULTAD DE ZOOTECNIA  
ESTADO DE INGRESOS Y EGRESOS AL 28 DE FEBRERO DE 2025



| Cuenta  | Periodo          | Acumulado        |
|---|------------------|------------------|
| <b>INGRESOS ACADEMICOS</b>                              |                  |                  |
| INSCRIPCIONES FACULTAD DE ZOOTECNIA                     | 286,882          | 287,877          |
| EXAMENES FACULTAD DE ZOOTECNIA                          | 21,732           | 52,028           |
| DOCUMENTOS FACULTAD DE ZOOTECNIA                        | 1,050            | 1,350            |
| INGRESOS POR SERVICIOS ACADEMICOS FACULTAD DE ZOOTECNIA | 35,848           | 37,988           |
| SOSTENIBILIDAD  | 296,299          | 1,178,193        |
| <b>TOTAL DE INGRESOS ACADEMICOS</b>                     | <b>641,811</b>   | <b>1,557,436</b> |
| <b>INGRESOS POR SERVICIOS</b>                           |                  |                  |
| INGRESOS POR SERVICIOS FACULTAD DE ZOOTECNIA            | 550              | 31,575           |
| <b>TOTAL DE INGRESOS POR SERVICIOS</b>                  | <b>550</b>       | <b>31,575</b>    |
| <b>VENTAS DE PRODUCTOS</b>                              |                  |                  |
| VENTA DE PRODUCTOS FACULTAD DE ZOOTECNIA                | 753,037          | 1,158,516        |
| <b>TOTAL DE VENTA DE PRODUCTOS</b>                      | <b>753,037</b>   | <b>1,158,516</b> |
| <b>OTROS PRODUCTOS</b>                                  |                  |                  |
| INTERESES FACULTAD ZOOTECNIA                            | 994              | 995              |
| INGRESOS VARIOS FACULTAD DE ZOOTECNIA                   | 49,691           | 74,516           |
| DONATIVOS EN EFECTIVO FACULTAD DE ZOOTECNIA             | 4,000            | 5,600            |
| <b>TOTAL OTROS PRODUCTOS</b>                            | <b>54,685</b>    | <b>81,111</b>    |
| <b>TOTAL INGRESOS NETOS</b>                             | <b>1,450,083</b> | <b>2,828,638</b> |
| <b>GASTOS DE OPERACION</b>                              |                  |                  |
| SERVICIOS PERSONALES                                    | 110,482          | 202,208          |
| MATERIALES DE CONSUMO                                   | 703,915          | 944,882          |
| OTROS GASTOS  | -                | -                |
| SERVICIOS GENERALES                                     | 358,733          | 449,677          |
| APOYOS  | -                | -                |
| <b>TOTAL GASTOS DE OPERACIÓN</b>                        | <b>1,173,129</b> | <b>1,596,766</b> |
| <b>INVERSIONES</b>                                      |                  |                  |
| MOBILIARIO Y EQUIPO                                     | 25,685           | 31,842           |
| OTROS   | -                | -                |
| <b>TOTAL INVERSIONES</b>                                | <b>25,685</b>    | <b>31,842</b>    |
| <b>TOTAL DE EGRESOS</b>                                 | <b>1,198,814</b> | <b>1,628,609</b> |
| <b>REMANENTE ENTRE INGRESOS Y EGRESOS</b>               | <b>251,269</b>   | <b>1,200,029</b> |

  
D Ph ALFREDO PINEDO ALVAREZ  
DIRECTOR

  
M.I. SERGIO CARMONA MARTINEZ  
SECRETARIO ADMINISTRATIVO

  
C.P. REYNA A. PEREZ ROMAN  
CONTADORA



UNIVERSIDAD AUTONOMA DE CHIHUAHUA  
EJERCICIO CONTABLE 2025  
FACULTAD DE ZOOTECNIA



ESTADO DE INGRESOS Y EGRESOS AL 31 DE ENERO DE 2025

| Cuenta  | Periodo          | Acumulado        |
|---|------------------|------------------|
| <b>INGRESOS ACADEMICOS</b>                              |                  |                  |
| INSCRIPCIONES FACULTAD DE ZOOTECNIA                     | 996              | 996              |
| EXAMENES FACULTAD DE ZOOTECNIA                          | 30,296           | 30,296           |
| DOCUMENTOS FACULTAD DE ZOOTECNIA                        | 300              | 300              |
| INGRESOS POR SERVICIOS ACADEMICOS FACULTAD DE ZOOTECNIA | 2,140            | 2,140            |
| SOSTENIBILIDAD  | 881,894          | 881,894          |
| <b>TOTAL DE INGRESOS ACADEMICOS</b>                     | <b>915,625</b>   | <b>915,625</b>   |
| <b>INGRESOS POR SERVICIOS</b>                           |                  |                  |
| INGRESOS POR SERVICIOS FACULTAD DE ZOOTECNIA            | 31,025           | 31,025           |
| <b>TOTAL DE INGRESOS POR SERVICIOS</b>                  | <b>31,025</b>    | <b>31,025</b>    |
| <b>VENTAS DE PRODUCTOS</b>                              |                  |                  |
| VENTA DE PRODUCTOS FACULTAD DE ZOOTECNIA                | 405,479          | 405,479          |
| <b>TOTAL DE VENTA DE PRODUCTOS</b>                      | <b>405,479</b>   | <b>405,479</b>   |
| <b>OTROS PRODUCTOS</b>                                  |                  |                  |
| INTERESES FACULTAD ZOOTECNIA                            | 1                | 1                |
| INGRESOS VARIOS FACULTAD DE ZOOTECNIA                   | 24,825           | 24,825           |
| DONATIVOS EN EFECTIVO FACULTAD DE ZOOTECNIA             | 1,600            | 1,600            |
| <b>TOTAL OTROS PRODUCTOS</b>                            | <b>26,425</b>    | <b>26,425</b>    |
| <b>TOTAL INGRESOS NETOS</b>                             | <b>1,378,555</b> | <b>1,378,555</b> |
| <b>GASTOS DE OPERACION</b>                              |                  |                  |
| SERVICIOS PERSONALES                                    | 91,726           | 91,726           |
| MATERIALES DE CONSUMO                                   | 240,967          | 240,967          |
| OTROS GASTOS  | -                | -                |
| SERVICIOS GENERALES                                     | 90,944           | 90,944           |
| APOYOS  | -                | -                |
| <b>TOTAL GASTOS DE OPERACIÓN</b>                        | <b>423,637</b>   | <b>423,637</b>   |
| <b>INVERSIONES</b>                                      |                  |                  |
| MOBILIARIO Y EQUIPO                                     | 6,157            | 6,157            |
| OTROS   | -                | -                |
| <b>TOTAL INVERSIONES</b>                                | <b>6,157</b>     | <b>6,157</b>     |
| <b>TOTAL DE EGRESOS</b>                                 | <b>429,795</b>   | <b>429,795</b>   |
| <b>REMANENTE ENTRE INGRESOS Y EGRESOS</b>               | <b>948,760</b>   | <b>948,760</b>   |



D Ph ALFREDO PINEDO ALVAREZ  
DIRECTOR

M.I. SERGIO CARMONA MARTINEZ  
SECRETARIO ADMINSTRATIVO

C.P. REYNA A. PEREZ ROMAN  
CONTADORA