



UNIVERSIDAD AUTÓNOMA DE CHIHUAHUA
EJERCICIO CONTABLE 2025
FACULTAD DE ECONOMÍA





ESTADO DE INGRESOS Y EGRESOS AL 31 DE ENERO DE 2025

Cuenta	Periodo	Acumulado
INGRESOS ACADEMICOS		
INSCRIPCIONES FACULTAD	44,982	44,982
EXAMENES FACULTAD	31,236	31,236
DOCUMENTOS FACULTAD	90	90
INGRESOS POR SERVICIOS ACADÉMICOS FACULTAD	2,800	2,800
SOSTENIBILIDAD	327,460	327,460
TOTAL DE INGRESOS ACADEMICOS	406,568	406,568
INGRESOS POR SERVICIOS		
INGRESOS POR SERVICIOS FACULTAD	-	-
DIPLOMADOS FACULTAD	50,903	50,903
CUOTA POR USO DE INSTALACIONES FACULTAD	-	-
TOTAL DE INGRESOS POR SERVICIOS	50,903	50,903
INGRESOS POR VENTA DE PRODUCTOS		
VENTA DE PRODUCTOS FACULTAD	-	-
TOTAL DE VENTA DE PRODUCTOS	-	-
OTROS INGRESOS		
INTERESES FACULTAD	1	1
DONATIVOS FACULTAD	8,550	8,550
CUOTA POR USO DE INSTALACIONES FACULTAD	-	-
TOTAL OTROS INGRESOS	8,551	8,551
TOTAL INGRESOS NETOS	466,021	466,021
GASTOS DE OPERACION		
SERVICIOS PERSONALES	107,528	107,528
MATERIALES Y SUMINISTROS	35,815	35,815
OTROS GASTOS	-	-
SERVICIOS GENERALES	55,634	55,634
APOYOS	-	-
TOTAL GASTOS DE OPERACIÓN	198,977	198,977
INVERSIONES		
MOBILIARIO Y EQUIPO	-	-
OTROS	-	-
TOTAL INVERSIONES	-	-
TOTAL DE EGRESOS	198,977	198,977
REMANENTE ENTRE INGRESOS Y EGRESOS	267,044	267,044



UNIVERSIDAD AUTÓNOMA DE
CHIHUAHUA
FACULTAD DE ECONOMÍA
INTERNACIONAL


Autorizó Directora FEI
M.A. Olinda Ornelas Benítez


Revisó Secretario Administrativo FEI
M.E.E. Adrián Carrillo Madueña



UNIVERSIDAD AUTONOMA DE CHIHUAHUA
EJERCICIO CONTABLE 2025
FACULTAD DE ECONOMÍA



ESTADO DE INGRESOS Y EGRESOS AL 28 DE FEBRERO DE 2025

Cuenta	Periodo	Acumulado
INGRESOS ACADEMICOS		
INSCRIPCIONES FACULTAD	188,391	233,373
EXAMENES FACULTAD	7,010	38,246
DOCUMENTOS FACULTAD	180	270
INGRESOS POR SERVICIOS ACADÉMICOS FACULTAD	-	2,800
SOSTENIBILIDAD	56,252	383,712
TOTAL DE INGRESOS ACADEMICOS	251,833	658,401
INGRESOS POR SERVICIOS		
INGRESOS POR SERVICIOS FACULTAD	-	-
DIPLOMADOS FACULTAD	62,248	113,150
CUOTA POR USO DE INSTALACIONES FACULTAD	-	-
TOTAL DE INGRESOS POR SERVICIOS	62,248	113,150
INGRESOS POR VENTA DE PRODUCTOS		
VENTA DE PRODUCTOS FACULTAD	-	-
TOTAL DE VENTA DE PRODUCTOS	-	-
OTROS INGRESOS		
INTERESES FACULTAD	406	407
DONATIVOS FACULTAD	1,725	10,275
CUOTA POR USO DE INSTALACIONES FACULTAD	-	-
TOTAL OTROS INGRESOS	2,131	10,682
TOTAL INGRESOS NETOS	316,212	782,233
GASTOS DE OPERACION		
SERVICIOS PERSONALES	122,603	230,131
MATERIALES Y SUMINISTROS	32,667	68,482
OTROS GASTOS	-	-
SERVICIOS GENERALES	110,740	166,374
APOYOS	-	-
TOTAL GASTOS DE OPERACIÓN	266,009	464,987
INVERSIONES		
MOBILIARIO Y EQUIPO	-	-
OTROS	-	-
TOTAL INVERSIONES	-	-
TOTAL DE EGRESOS	266,009	464,987
REMANENTE ENTRE INGRESOS Y EGRESOS	50,203	317,247




Autorizó Directora FEI
M.A. Olinda Ornelas Benítez


Revisó Secretario Administrativo FEI
M.E.E. Adrián Carrillo Madueña




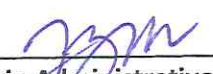
UNIVERSIDAD AUTONOMA DE CHIHUAHUA
EJERCICIO CONTABLE 2025
FACULTAD DE ECONOMÍA



ESTADO DE INGRESOS Y EGRESOS AL 31 DE MARZO DE 2025

Cuenta	Periodo	Acumulado
INGRESOS ACADEMICOS		
INSCRIPCIONES FACULTAD	17,850	251,223
EXAMENES FACULTAD	7,944	46,190
DOCUMENTOS FACULTAD	180	450
INGRESOS POR SERVICIOS ACADÉMICOS FACULTAD	-	2,800
SOSTENIBILIDAD	2,987	386,699
TOTAL DE INGRESOS ACADEMICOS	28,961	687,362
INGRESOS POR SERVICIOS		
INGRESOS POR SERVICIOS FACULTAD	-	-
DIPLOMADOS FACULTAD	220	113,370
CUOTA POR USO DE INSTALACIONES FACULTAD	-	-
TOTAL DE INGRESOS POR SERVICIOS	220	113,370
INGRESOS POR VENTA DE PRODUCTOS		
VENTA DE PRODUCTOS FACULTAD	-	-
TOTAL DE VENTA DE PRODUCTOS	-	-
OTROS INGRESOS		
INTERESES FACULTAD	580	987
DONATIVOS FACULTAD	-	10,275
CUOTA POR USO DE INSTALACIONES FACULTAD	-	-
TOTAL OTROS INGRESOS	580	11,262
TOTAL INGRESOS NETOS	29,761	811,994
GASTOS DE OPERACION		
SERVICIOS PERSONALES	122,603	352,733
MATERIALES Y SUMINISTROS	44,136	112,618
OTROS GASTOS	-	-
SERVICIOS GENERALES	78,834	245,208
APOYOS	-	-
TOTAL GASTOS DE OPERACIÓN	245,573	710,560
INVERSIONES		
MOBILIARIO Y EQUIPO	-	-
OTROS	-	-
TOTAL INVERSIONES	-	-
TOTAL DE EGRESOS	245,573	710,560
REMANENTE ENTRE INGRESOS Y EGRESOS	-	215,812


Autorizó Directora FEI
M.A. Olinda Ornelas Benítez


Revisó Secretario Administrativo FEI
M.E.E. Adrián Carrillo Madueña





UNIVERSIDAD AUTONOMA DE CHIHUAHUA
EJERCICIO CONTABLE 2025
FACULTAD DE ECONOMÍA




ESTADO DE INGRESOS Y EGRESOS AL 30 DE ABRIL DE 2025

Cuenta	Periodo	Acumulado
INGRESOS ACADEMICOS		
INSCRIPCIONES FACULTAD	-	251,223
EXAMENES FACULTAD	4,828	51,018
DOCUMENTOS FACULTAD	150	600
INGRESOS POR SERVICIOS ACADÉMICOS FACULTAD	-	2,800
SOSTENIBILIDAD	8,558	395,257
TOTAL DE INGRESOS ACADEMICOS	13,536	700,898
INGRESOS POR SERVICIOS		
INGRESOS POR SERVICIOS FACULTAD	-	-
DIPLOMADOS FACULTAD	45,120	158,490
CUOTA POR USO DE INSTALACIONES FACULTAD	-	-
TOTAL DE INGRESOS POR SERVICIOS	45,120	158,490
INGRESOS POR VENTA DE PRODUCTOS		
VENTA DE PRODUCTOS FACULTAD	-	-
TOTAL DE VENTA DE PRODUCTOS	-	-
OTROS INGRESOS		
INTERESES FACULTAD	73	1,060
DONATIVOS FACULTAD	575	10,850
CUOTA POR USO DE INSTALACIONES FACULTAD	-	-
TOTAL OTROS INGRESOS	648	11,910
TOTAL INGRESOS NETOS	59,304	871,298
GASTOS DE OPERACION		
SERVICIOS PERSONALES	161,665	514,398
MATERIALES Y SUMINISTROS	15,901	128,519
OTROS GASTOS	-	-
SERVICIOS GENERALES	78,031	323,239
APOYOS	-	-
TOTAL GASTOS DE OPERACIÓN	255,597	966,156
INVERSIONES		
MOBILIARIO Y EQUIPO	-	-
OTROS	-	-
TOTAL INVERSIONES	-	-
TOTAL DE EGRESOS	255,597	966,156
REMANENTE ENTRE INGRESOS Y EGRESOS	-	196,292



UNIVERSIDAD AUTÓNOMA DE
CHIHUAHUA
FACULTAD DE ECONOMIA
INTERNACIONAL


Autorizó Directora FEI
M.A. Olinda Ornelas Benítez


Revisó Secretario Administrativo FEI
M.E.E. Adrián Carrillo Madueña




UNIVERSIDAD AUTONOMA DE CHIHUAHUA
EJERCICIO CONTABLE 2025
FACULTAD DE ECONOMÍA



ESTADO DE INGRESOS Y EGRESOS AL 31 DE MAYO DE 2025

Cuenta	Periodo	Acumulado
INGRESOS ACADEMICOS		
INSCRIPCIONES FACULTAD	35,700	286,923
EXAMENES FACULTAD	9,460	60,478
DOCUMENTOS FACULTAD	150	750
INGRESOS POR SERVICIOS ACADÉMICOS FACULTAD	-	2,800
SOSTENIBILIDAD	-	395,257
TOTAL DE INGRESOS ACADEMICOS	45,310	746,208
INGRESOS POR SERVICIOS		
INGRESOS POR SERVICIOS FACULTAD	-	-
DIPLOMADOS FACULTAD	65,585	224,075
CUOTA POR USO DE INSTALACIONES FACULTAD	17,500	17,500
TOTAL DE INGRESOS POR SERVICIOS	83,085	241,575
INGRESOS POR VENTA DE PRODUCTOS		
VENTA DE PRODUCTOS FACULTAD	-	-
TOTAL DE VENTA DE PRODUCTOS	-	-
OTROS INGRESOS		
INTERESES FACULTAD	1	1,060
DONATIVOS FACULTAD	1,725	12,575
TOTAL OTROS INGRESOS	1,726	13,635
TOTAL INGRESOS NETOS	130,121	1,001,419
GASTOS DE OPERACION		
SERVICIOS PERSONALES	112,670	627,068
MATERIALES Y SUMINISTROS	26,091	154,610
OTROS GASTOS	-	-
SERVICIOS GENERALES	96,707	419,947
APOYOS	-	-
TOTAL GASTOS DE OPERACIÓN	235,469	1,201,626
INVERSIONES		
MOBILIARIO Y EQUIPO	-	-
OTROS	-	-
TOTAL INVERSIONES	-	-
TOTAL DE EGRESOS	235,469	1,201,626
REMANENTE ENTRE INGRESOS Y EGRESOS	- 105,349 -	200,207




Autorizó Directora FEI
M.A. Olinda Ornelas Benítez


Revisó Secretario Administrativo FEI
M.E.E. Adrián Carrillo Madueña



UNIVERSIDAD AUTÓNOMA DE CHIHUAHUA
EJERCICIO CONTABLE 2025
FACULTAD DE ECONOMÍA





ESTADO DE INGRESOS Y EGRESOS AL 30 DE JUNIO DE 2025

Cuenta	Periodo	Acumulado
INGRESOS ACADEMICOS		
INSCRIPCIONES FACULTAD	44,268	331,191
EXAMENES FACULTAD	11,138	71,616
DOCUMENTOS FACULTAD	150	900
INGRESOS POR SERVICIOS ACADÉMICOS FACULTAD	-	2,800
SOSTENIBILIDAD	-	395,257
TOTAL DE INGRESOS ACADEMICOS	55,556	801,764
INGRESOS POR SERVICIOS		
INGRESOS POR SERVICIOS FACULTAD	9,600	9,600
DIPLOMADOS FACULTAD	1,410	225,485
CUOTA POR USO DE INSTALACIONES FACULTAD	-	17,500
TOTAL DE INGRESOS POR SERVICIOS	11,010	252,585
INGRESOS POR VENTA DE PRODUCTOS		
VENTA DE PRODUCTOS FACULTAD	-	-
TOTAL DE VENTA DE PRODUCTOS	-	-
OTROS INGRESOS		
INTERESES FACULTAD	-	1,061
DONATIVOS FACULTAD	-	12,575
TOTAL OTROS INGRESOS	-	13,636
TOTAL INGRESOS NETOS	66,566	1,067,985
GASTOS DE OPERACION		
SERVICIOS PERSONALES	140,867	767,935
MATERIALES Y SUMINISTROS	68,045	222,655
OTROS GASTOS	-	-
SERVICIOS GENERALES	113,563	533,510
APOYOS	43,303	43,303
TOTAL GASTOS DE OPERACIÓN	365,778	1,567,404
INVERSIONES		
MOBILIARIO Y EQUIPO	-	-
OTROS	-	-
TOTAL INVERSIONES	-	-
TOTAL DE EGRESOS	365,778	1,567,404
REMANENTE ENTRE INGRESOS Y EGRESOS	- 299,212 -	499,419



UNIVERSIDAD AUTÓNOMA DE
CHIHUAHUA
FACULTAD DE ECONOMÍA
INTERNACIONAL


Autorizó Directora FEI
M.A. Olinda Ornelas Benítez


Revisó Secretario Administrativo FEI
M.E.E. Adrián Carrillo Madueña




UNIVERSIDAD AUTONOMA DE CHIHUAHUA
EJERCICIO CONTABLE 2025
FACULTAD DE ECONOMÍA

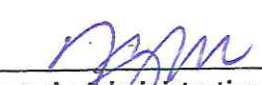


ESTADO DE INGRESOS Y EGRESOS AL 31 DE JULIO DE 2025

Cuenta	Periodo	Acumulado
INGRESOS ACADEMICOS		
INSCRIPCIONES FACULTAD	-	331,191
EXAMENES FACULTAD	2,206	73,822
DOCUMENTOS FACULTAD	-	900
INGRESOS POR SERVICIOS ACADÉMICOS FACULTAD	-	2,800
SOSTENIBILIDAD	24,890	420,147
TOTAL DE INGRESOS ACADEMICOS	27,096	828,860
INGRESOS POR SERVICIOS		
INGRESOS POR SERVICIOS FACULTAD	22,400	32,000
DIPLOMADOS FACULTAD	-	225,485
CUOTA POR USO DE INSTALACIONES FACULTAD	-	17,500
TOTAL DE INGRESOS POR SERVICIOS	22,400	274,985
INGRESOS POR VENTA DE PRODUCTOS		
VENTA DE PRODUCTOS FACULTAD	-	-
TOTAL DE VENTA DE PRODUCTOS	-	-
OTROS INGRESOS		
INTERESES FACULTAD	-	1,061
DONATIVOS FACULTAD	-	12,575
TOTAL OTROS INGRESOS	-	13,636
TOTAL INGRESOS NETOS	49,496	1,117,481
GASTOS DE OPERACION		
SERVICIOS PERSONALES	63,000	830,935
MATERIALES Y SUMINISTROS	2,001	224,656
OTROS GASTOS	-	-
SERVICIOS GENERALES	54,102	587,612
APOYOS	-	43,303
TOTAL GASTOS DE OPERACIÓN	119,103	1,686,507
INVERSIONES		
MOBILIARIO Y EQUIPO	-	-
OTROS	-	-
TOTAL INVERSIONES	-	-
TOTAL DE EGRESOS	119,103	1,686,507
REMANENTE ENTRE INGRESOS Y EGRESOS	-	69,607




Autorizó Directora FEI
M.A. Olinda Ornelas Benítez


Revisó Secretario Administrativo FEI
M.E.E. Adrián Carrillo Madueña




UNIVERSIDAD AUTONOMA DE CHIHUAHUA
EJERCICIO CONTABLE 2025
FACULTAD DE ECONOMÍA

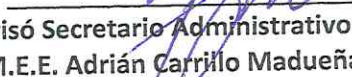
uach

ESTADO DE INGRESOS Y EGRESOS AL 31 DE AGOSTO DE 2025

Cuenta	Periodo	Acumulado
INGRESOS ACADEMICOS		
INSCRIPCIONES FACULTAD	15,225	346,416
EXAMENES FACULTAD	11,540	85,362
DOCUMENTOS FACULTAD	270	1,170
INGRESOS POR SERVICIOS ACADÉMICOS FACULTAD	-	2,800
SOSTENIBILIDAD	494,154	914,302
TOTAL DE INGRESOS ACADEMICOS	521,189	1,350,050
INGRESOS POR SERVICIOS		
INGRESOS POR SERVICIOS FACULTAD	-	32,000
DIPLOMADOS FACULTAD	97,998	323,483
CUOTA POR USO DE INSTALACIONES FACULTAD	-	17,500
TOTAL DE INGRESOS POR SERVICIOS	97,998	372,983
INGRESOS POR VENTA DE PRODUCTOS		
VENTA DE PRODUCTOS FACULTAD	-	-
TOTAL DE VENTA DE PRODUCTOS	-	-
OTROS INGRESOS		
INTERESES FACULTAD	-	1,061
DONATIVOS FACULTAD	-	12,575
TOTAL OTROS INGRESOS	-	13,636
TOTAL INGRESOS NETOS	619,187	1,736,669
GASTOS DE OPERACION		
SERVICIOS PERSONALES	81,227	912,163
MATERIALES Y SUMINISTROS	32,912	257,568
OTROS GASTOS	-	-
SERVICIOS GENERALES	54,186	641,799
APOYOS:	-	43,303
TOTAL GASTOS DE OPERACIÓN	168,326	1,854,832
INVERSIONES		
MOBILIARIO Y EQUIPO	-	-
OTROS	-	-
TOTAL INVERSIONES	-	-
TOTAL DE EGRESOS	168,326	1,854,832
REMANENTE ENTRE INGRESOS Y EGRESOS	450,862	118,163




Autorizó Directora FEI
M.A. Olinda Ornelas Benítez


Revisó Secretario Administrativo FEI
M.E.E. Adrián Carrillo Madueña




UNIVERSIDAD AUTÓNOMA DE CHIHUAHUA
EJERCICIO CONTABLE 2025
FACULTAD DE ECONOMÍA

uach

ESTADO DE INGRESOS Y EGRESOS AL 30 DE SEPTIEMBRE DE 2025

Cuenta	Periodo	Acumulado
INGRESOS ACADEMICOS		
INSCRIPCIONES FACULTAD	122,535	468,951
EXAMENES FACULTAD	6,178	91,540
DOCUMENTOS FACULTAD	330	1,500
INGRESOS POR SERVICIOS ACADÉMICOS FACULTAD	7,500	10,300
SOSTENIBILIDAD	1,991	916,293
TOTAL DE INGRESOS ACADEMICOS	138,534	1,488,584
INGRESOS POR SERVICIOS		
INGRESOS POR SERVICIOS FACULTAD	-	32,000
DIPLOMADOS FACULTAD	49,902	373,385
CUOTA POR USO DE INSTALACIONES FACULTAD	-	17,500
TOTAL DE INGRESOS POR SERVICIOS	49,902	422,885
INGRESOS POR VENTA DE PRODUCTOS		
VENTA DE PRODUCTOS FACULTAD	-	-
TOTAL DE VENTA DE PRODUCTOS	-	-
OTROS INGRESOS		
INTERESES FACULTAD	298	1,359
DONATIVOS FACULTAD	-	12,575
TOTAL OTROS INGRESOS	298	13,934
TOTAL INGRESOS NETOS	188,735	1,925,404
GASTOS DE OPERACION		
SERVICIOS PERSONALES	131,665	1,043,827
MATERIALES Y SUMINISTROS	71,639	329,207
OTROS GASTOS	-	-
SERVICIOS GENERALES	124,314	766,113
APOYOS	-	43,303
TOTAL GASTOS DE OPERACIÓN	327,617	2,182,450
INVERSIONES		
MOBILIARIO Y EQUIPO	-	-
OTROS	-	-
TOTAL INVERSIONES	-	-
TOTAL DE EGRESOS	327,617	2,182,450
REMANENTE ENTRE INGRESOS Y EGRESOS	-	138,883




Autorizó Directora FEI
M.A. Olinda Ornelas Benítez


Revisó Secretario Administrativo FEI
M.E.E. Adrián Carrillo Madueña



UNIVERSIDAD AUTÓNOMA DE CHIHUAHUA
EJERCICIO CONTABLE 2025
FACULTAD DE ECONOMÍA



ESTADO DE INGRESOS Y EGRESOS AL 31 DE OCTUBRE DE 2025

Cuenta	Periodo	Acumulado
INGRESOS ACADEMICOS		
INSCRIPCIONES FACULTAD	17,493	486,444
EXAMENES FACULTAD	6,814	98,354
DOCUMENTOS FACULTAD	240	1,740
INGRESOS POR SERVICIOS ACADÉMICOS FACULTAD	14,000	24,300
SOSTENIBILIDAD	4,978	921,271
TOTAL DE INGRESOS ACADEMICOS	43,525	1,532,109
INGRESOS POR SERVICIOS		
INGRESOS POR SERVICIOS FACULTAD	-	32,000
DIPLOMADOS FACULTAD	220	373,605
CUOTA POR USO DE INSTALACIONES FACULTAD	-	17,500
TOTAL DE INGRESOS POR SERVICIOS	220	423,105
INGRESOS POR VENTA DE PRODUCTOS		
VENTA DE PRODUCTOS FACULTAD	-	-
TOTAL DE VENTA DE PRODUCTOS	-	-
OTROS INGRESOS		
INTERESES FACULTAD	154	1,513
DONATIVOS FACULTAD	-	12,575
TOTAL OTROS INGRESOS	154	14,088
TOTAL INGRESOS NETOS	43,899	1,969,303
GASTOS DE OPERACION		
SERVICIOS PERSONALES	172,689	1,216,516
MATERIALES Y SUMINISTROS	74,229	403,436
OTROS GASTOS	-	-
SERVICIOS GENERALES	100,169	866,282
APOYOS	-	43,303
TOTAL GASTOS DE OPERACIÓN	347,087	2,529,537
INVERSIONES		
MOBILIARIO Y EQUIPO	-	-
OTROS	-	-
TOTAL INVERSIONES	-	-
TOTAL DE EGRESOS	347,087	2,529,537
REMANENTE ENTRE INGRESOS Y EGRESOS	-	303,188 - 560,234




Autorizó Directora FEI
M.A. Olinda Ornelas Benítez


Revisó Secretario Administrativo FEI
M.E.E. Adrián Carrillo Madueña




UNIVERSIDAD AUTONOMA DE CHIHUAHUA
EJERCICIO CONTABLE 2025
FACULTAD DE ECONOMÍA


uach

ESTADO DE INGRESOS Y EGRESOS AL 30 DE NOVIEMBRE DE 2025

Cuenta	Periodo	Acumulado
INGRESOS ACADEMICOS		
INSCRIPCIONES FACULTAD	-	486,444
EXAMENES FACULTAD	5,616	103,970
DOCUMENTOS FACULTAD	180	1,920
INGRESOS POR SERVICIOS ACADÉMICOS FACULTAD	-	24,300
SOSTENIBILIDAD	-	921,271
TOTAL DE INGRESOS ACADEMICOS	5,796	1,537,905
INGRESOS POR SERVICIOS		
INGRESOS POR SERVICIOS FACULTAD	-	32,000
DIPLOMADOS FACULTAD	111,033	484,638
CUOTA POR USO DE INSTALACIONES FACULTAD	15,000	32,500
TOTAL DE INGRESOS POR SERVICIOS	126,033	549,138
INGRESOS POR VENTA DE PRODUCTOS		
VENTA DE PRODUCTOS FACULTAD	-	-
TOTAL DE VENTA DE PRODUCTOS	-	-
OTROS INGRESOS		
INTERESES FACULTAD	1	1,514
DONATIVOS FACULTAD	950	13,525
TOTAL OTROS INGRESOS	951	15,039
TOTAL INGRESOS NETOS	132,779	2,102,082
GASTOS DE OPERACION		
SERVICIOS PERSONALES	205,483	1,421,999
MATERIALES Y SUMINISTROS	17,415	420,852
OTROS GASTOS	-	-
SERVICIOS GENERALES	76,715	942,997
APOYOS	-	43,303
TOTAL GASTOS DE OPERACIÓN	299,614	2,829,150
INVERSIONES		
MOBILIARIO Y EQUIPO	-	-
OTROS	-	-
TOTAL INVERSIONES	-	-
TOTAL DE EGRESOS	299,614	2,829,150
REMANENTE ENTRE INGRESOS Y EGRESOS	-	166,835




Autorizó Directora FEI
M.A. Olinda Ornelas Benítez


Revisó Secretario Administrativo FEI
M.E.E. Adrián Carrillo Madueña




UNIVERSIDAD AUTONOMA DE CHIHUAHUA
EJERCICIO CONTABLE 2025
FACULTAD DE ECONOMÍA




ESTADO DE INGRESOS Y EGRESOS AL 31 DE DICIEMBRE DE 2025

Cuenta	Periodo	Acumulado
INGRESOS ACADEMICOS		
INSCRIPCIONES FACULTAD	-	486,444
EXAMENES FACULTAD	14,346	118,316
DOCUMENTOS FACULTAD	300	2,220
INGRESOS POR SERVICIOS ACADÉMICOS FACULTAD	-	24,300
SOSTENIBILIDAD	-	921,271
TOTAL DE INGRESOS ACADEMICOS	14,646	1,552,551
INGRESOS POR SERVICIOS		
INGRESOS POR SERVICIOS FACULTAD	-	32,000
DIPLOMADOS FACULTAD	14,702	499,340
CUOTA POR USO DE INSTALACIONES FACULTAD	-	32,500
TOTAL DE INGRESOS POR SERVICIOS	14,702	563,840
INGRESOS POR VENTA DE PRODUCTOS		
VENTA DE PRODUCTOS FACULTAD	-	-
TOTAL DE VENTA DE PRODUCTOS	-	-
OTROS INGRESOS		
INTERESES FACULTAD	0	1,515
DONATIVOS FACULTAD	575	14,100
TOTAL OTROS INGRESOS	575	15,615
TOTAL INGRESOS NETOS	29,923	2,132,005
GASTOS DE OPERACION		
SERVICIOS PERSONALES	107,945	1,529,944
MATERIALES Y SUMINISTROS	77,782	498,633
OTROS GASTOS	-	-
SERVICIOS GENERALES	70,618	1,013,615
APOYOS	12,830	56,132
TOTAL GASTOS DE OPERACIÓN	269,175	3,098,325
INVERSIONES		
MOBILIARIO Y EQUIPO	-	-
OTROS	-	-
TOTAL INVERSIONES	-	-
TOTAL DE EGRESOS	269,175	3,098,325
REMANENTE ENTRE INGRESOS Y EGRESOS	-	239,251




Autorizó Directora FEI
M.A. Olinda Ornelas Benítez


Revisó Secretario Administrativo FEI
M.E.E. Adrián Carrillo Madueña