




UNIVERSIDAD AUTONOMA DE CHIHUAHUA
EJERCICIO CONTABLE 2024
FACULTAD DE CIENCIAS POLÍTICAS
ESTADO DE INGRESOS Y EGRESOS AL 31 DE ENERO 2024

+uach

Cuenta	Periodo	Acumulado
INGRESOS ACADEMICOS		
INSCRIPCIONES FACULTAD	69,286	69,286
EXAMENES FACULTAD	113,776	113,776
DOCUMENTOS FACULTAD	2,130	2,130
INGRESOS POR SERVICIOS ACADÉMICOS FACULTAD	58,280	58,280
SOSTENIBILIDAD	1,537,006	1,537,006
TOTAL DE INGRESOS ACADEMICOS	1,780,478	1,780,478
INGRESOS POR SERVICIOS		
INGRESOS POR SERVICIOS FACULTAD	-	-
DIPLOMADOS FACULTAD	-	-
CUOTA POR USO DE INSTALACIONES FACULTAD	-	-
TOTAL DE INGRESOS POR SERVICIOS	-	-
INGRESOS POR VENTA DE PRODUCTOS		
VENTA DE PRODUCTOS FACULTAD	-	-
TOTAL DE VENTA DE PRODUCTOS	-	-
OTROS INGRESOS		
INTERESES FACULTAD	4	4
DONATIVOS FACULTAD	-	-
TOTAL OTROS INGRESOS	4	4
TOTAL INGRESOS NETOS	1,780,482	1,780,482
GASTOS DE OPERACION		
SERVICIOS PERSONALES	439,271	439,271
MATERIALES Y SUMINISTROS	15,803	15,803
OTROS GASTOS	-	-
SERVICIOS GENERALES	247,463	247,463
APOYOS	-	-
TOTAL GASTOS DE OPERACIÓN	702,537	702,537
INVERSIONES		
MOBILIARIO Y EQUIPO	-	-
OTROS	-	-
TOTAL INVERSIONES	-	-
TOTAL DE EGRESOS	702,537	702,537
REMANENTE ENTRE INGRESOS Y EGRESOS	1,077,945	1,077,945


M.A. Brenda Rosalía Acosta Martell
Contadora


M.C. Mónica Ivonne Moreno García
Secretaría Administrativa


M.A.P. Mario Alberto Duarte Bustillos
Director



UNIVERSIDAD AUTONOMA DE CHIHUAHUA
EJERCICIO CONTABLE 2024
FACULTAD DE CIENCIAS POLITICAS
ESTADO DE INGRESOS Y EGRESOS AL 29 DE FEBRERO 2024

Cuenta	Periodo	Acumulado
INGRESOS ACADEMICOS		
INSCRIPCIONES FACULTAD	247,640	316,926
EXAMENES FACULTAD	84,036	197,812
DOCUMENTOS FACULTAD	1,620	3,750
INGRESOS POR SERVICIOS ACADÉMICOS FACULTAD	20,832	79,112
SOSTENIBILIDAD	524,518	2,061,524
TOTAL DE INGRESOS ACADEMICOS	878,646	2,659,124
INGRESOS POR SERVICIOS		
INGRESOS POR SERVICIOS FACULTAD	-	-
DIPLOMADOS FACULTAD	-	-
CUOTA POR USO DE INSTALACIONES FACULTAD	-	-
TOTAL DE INGRESOS POR SERVICIOS	-	-
INGRESOS POR VENTA DE PRODUCTOS		
VENTA DE PRODUCTOS FACULTAD	-	-
TOTAL DE VENTA DE PRODUCTOS	-	-
OTROS INGRESOS		
INTERESES FACULTAD	1,766	1,770
DONATIVOS FACULTAD	-	-
TOTAL OTROS INGRESOS	1,766	1,770
TOTAL INGRESOS NETOS	880,412	2,660,894
GASTOS DE OPERACION		
SERVICIOS PERSONALES	693,182	1,132,453
MATERIALES Y SUMINISTROS	152,900	168,703
OTROS GASTOS	-	-
SERVICIOS GENERALES	317,803	565,266
APOYOS	-	-
TOTAL GASTOS DE OPERACIÓN	1,163,885	1,866,422
INVERSIONES		
MOBILIARIO Y EQUIPO	-	-
OTROS	-	-
TOTAL INVERSIONES	-	-
TOTAL DE EGRESOS	1,163,885	1,866,422
REMANENTE ENTRE INGRESOS Y EGRESOS	- 283,473	794,472

M.A. Brenda Rosalía Acosta Martell
Contadora

M.C. Mónica Ivonne Moreno García
Secretaria Administrativa

M.A.P. Mario Alberto Duarte Bustillos
Director



UNIVERSIDAD AUTONOMA DE CHIHUAHUA
EJERCICIO CONTABLE 2024
FACULTAD DE CIENCIAS POLÍTICAS
ESTADO DE INGRESOS Y EGRESOS AL 31 DE MARZO 2024

Cuenta	Periodo	Acumulado
INGRESOS ACADEMICOS		
INSCRIPCIONES FACULTAD	73,048	389,974
EXAMENES FACULTAD	50,804	248,616
DOCUMENTOS FACULTAD	840	4,590
INGRESOS POR SERVICIOS ACADÉMICOS FACULTAD	193,912	273,024
SOSTENIBILIDAD	261,998	2,323,522
TOTAL DE INGRESOS ACADEMICOS	580,601	3,239,725
INGRESOS POR SERVICIOS		
INGRESOS POR SERVICIOS FACULTAD	-	-
DIPLOMADOS FACULTAD	-	-
CUOTA POR USO DE INSTALACIONES FACULTAD	-	-
TOTAL DE INGRESOS POR SERVICIOS	-	-
INGRESOS POR VENTA DE PRODUCTOS		
VENTA DE PRODUCTOS FACULTAD	-	-
TOTAL DE VENTA DE PRODUCTOS	-	-
OTROS INGRESOS		
INTERESES FACULTAD	1,418	3,188
DONATIVOS FACULTAD	3,000	3,000
TOTAL OTROS INGRESOS	4,418	6,188
TOTAL INGRESOS NETOS	585,019	3,245,913
GASTOS DE OPERACION		
SERVICIOS PERSONALES	785,452	1,917,905
MATERIALES Y SUMINISTROS	45,288	213,991
OTROS GASTOS	-	-
SERVICIOS GENERALES	98,015	663,281
APOYOS	-	-
TOTAL GASTOS DE OPERACIÓN	928,755	2,795,177
INVERSIONES		
MOBILIARIO Y EQUIPO	-	-
OTROS	-	-
TOTAL INVERSIONES	-	-
TOTAL DE EGRESOS	928,755	2,795,177
REMANENTE ENTRE INGRESOS Y EGRESOS	- 343,736	450,736

M.A. Brenda Rosalía Acosta Martell
Contadora


M.C. Mónica Ivonne Moreno García
Secretaria Administrativa


M.A.P. Mario Alberto Duarte Bustillos
Director



UNIVERSIDAD AUTONOMA DE CHIHUAHUA
EJERCICIO CONTABLE 2024
FACULTAD DE CIENCIAS POLÍTICAS
ESTADO DE INGRESOS Y EGRESOS AL 30 DE ABRIL 2024

Cuenta	Periodo	Acumulado
INGRESOS ACADEMICOS		
INSCRIPCIONES FACULTAD	-	389,974
EXAMENES FACULTAD	27,180	275,796
DOCUMENTOS FACULTAD	840	5,430
INGRESOS POR SERVICIOS ACADÉMICOS FACULTAD	41,624	314,648
SOSTENIBILIDAD	27,201	2,350,722
TOTAL DE INGRESOS ACADEMICOS	96,845	3,336,570
INGRESOS POR SERVICIOS		
INGRESOS POR SERVICIOS FACULTAD	-	-
DIPLOMADOS FACULTAD	-	-
CUOTA POR USO DE INSTALACIONES FACULTAD	-	-
TOTAL DE INGRESOS POR SERVICIOS	-	-
INGRESOS POR VENTA DE PRODUCTOS		
VENTA DE PRODUCTOS FACULTAD	-	-
TOTAL DE VENTA DE PRODUCTOS	-	-
OTROS INGRESOS		
INTERESES FACULTAD	850	4,038
DONATIVOS FACULTAD	-	3,000
TOTAL OTROS INGRESOS	850	7,038
TOTAL INGRESOS NETOS	97,695	3,343,608
GASTOS DE OPERACION		
SERVICIOS PERSONALES	722,047	2,639,952
MATERIALES Y SUMINISTROS	70,857	284,848
OTROS GASTOS	-	-
SERVICIOS GENERALES	281,023	944,304
APOYOS	-	-
TOTAL GASTOS DE OPERACIÓN	1,073,927	3,869,104
INVERSIONES		
MOBILIARIO Y EQUIPO	8,700	8,700.00
OTROS	-	-
TOTAL INVERSIONES	8,700	8,700.00
TOTAL DE EGRESOS	1,082,627	3,877,804
REMANENTE ENTRE INGRESOS Y EGRESOS	- 984,932 -	534,196


M.A. Brenda Rosalía Acosta Martell
Contadora


M.C. Mónica Ivonne Moreno García
Secretaria Administrativa


M.A.P. Mario Alberto Duarte Bustillos
Director



UNIVERSIDAD AUTONOMA DE CHIHUAHUA
EJERCICIO CONTABLE 2024
FACULTAD DE CIENCIAS POLITICAS
ESTADO DE INGRESOS Y EGRESOS AL 31 DE MAYO 2024



Cuenta	Periodo	Acumulado
INGRESOS ACADEMICOS		
INSCRIPCIONES FACULTAD	59,983	449,956
EXAMENES FACULTAD	150,993	426,789
DOCUMENTOS FACULTAD	1,950	7,380
INGRESOS POR SERVICIOS ACADÉMICOS FACULTAD	18,664	333,312
SOSTENIBILIDAD	21,996	2,372,718
TOTAL DE INGRESOS ACADEMICOS	253,585	3,590,155
INGRESOS POR SERVICIOS		
INGRESOS POR SERVICIOS FACULTAD	18,000	18,000
DIPLOMADOS FACULTAD	-	-
CUOTA POR USO DE INSTALACIONES FACULTAD	-	-
TOTAL DE INGRESOS POR SERVICIOS	18,000	18,000
INGRESOS POR VENTA DE PRODUCTOS		
VENTA DE PRODUCTOS FACULTAD	-	-
TOTAL DE VENTA DE PRODUCTOS	-	-
OTROS INGRESOS		
INTERESES FACULTAD	2	4,040
DONATIVOS FACULTAD	-	3,000
TOTAL OTROS INGRESOS	2	7,040
TOTAL INGRESOS NETOS	271,588	3,615,195
GASTOS DE OPERACION		
SERVICIOS PERSONALES	763,759	3,403,711
MATERIALES Y SUMINISTROS	50,816	335,665
OTROS GASTOS	-	-
SERVICIOS GENERALES	198,116	1,142,420
APOYOS	-	-
TOTAL GASTOS DE OPERACIÓN	1,012,692	4,881,796
INVERSIONES		
MOBILIARIO Y EQUIPO	-	8,700.00
OTROS	-	-
TOTAL INVERSIONES	-	8,700.00
TOTAL DE EGRESOS	1,012,692	4,890,496
REMANENTE ENTRE INGRESOS Y EGRESOS	- 741,104 -	1,275,301

M.A. Brenda Rosalía Acosta Martell
Contadora

M.C. Mónica Ivonne Moreno García
Secretaria Administrativa

M.A.P. Mario Alberto Duarte Bustillos
Director



UNIVERSIDAD AUTONOMA DE CHIHUAHUA
EJERCICIO CONTABLE 2024
FACULTAD DE CIENCIAS POLÍTICAS
ESTADO DE INGRESOS Y EGRESOS AL 30 DE JUNIO 2024



Cuenta	Periodo	Acumulado
INGRESOS ACADEMICOS		
INSCRIPCIONES FACULTAD	227,468	677,424
EXAMENES FACULTAD	114,540	541,329
DOCUMENTOS FACULTAD	960	8,340
INGRESOS POR SERVICIOS ACADÉMICOS FACULTAD	1,568	334,880
SOSTENIBILIDAD	5,974	2,378,692
TOTAL DE INGRESOS ACADEMICOS	350,509	3,940,664
INGRESOS POR SERVICIOS		
INGRESOS POR SERVICIOS FACULTAD	13,500	31,500
DIPLOMADOS FACULTAD	-	-
CUOTA POR USO DE INSTALACIONES FACULTAD	2,500	2,500
TOTAL DE INGRESOS POR SERVICIOS	16,000	34,000
INGRESOS POR VENTA DE PRODUCTOS		
VENTA DE PRODUCTOS FACULTAD	-	-
TOTAL DE VENTA DE PRODUCTOS	-	-
OTROS INGRESOS		
INTERESES FACULTAD	715	4,754
DONATIVOS FACULTAD	-	3,000
TOTAL OTROS INGRESOS	715	7,754
TOTAL INGRESOS NETOS	367,224	3,982,419
GASTOS DE OPERACION		
SERVICIOS PERSONALES	729,552	4,133,264
MATERIALES Y SUMINISTROS	73,425	409,090
OTROS GASTOS	-	-
SERVICIOS GENERALES	203,807	1,346,227
APOYOS	-	-
TOTAL GASTOS DE OPERACIÓN	1,006,785	5,888,581
INVERSIONES		
MOBILIARIO Y EQUIPO	9,976	18,676.00
OTROS	-	-
TOTAL INVERSIONES	9,976	18,676.00
TOTAL DE EGRESOS	1,016,761	5,907,257
REMANENTE ENTRE INGRESOS Y EGRESOS	- 649,537 -	1,924,838

M.A. Brenda Rosalía Acosta Martell
Contadora

M.C. Mónica Ivonne Moreno García
Secretaria Administrativa

M.A.P. Mario Alberto Duarte Bustillos
Director



UNIVERSIDAD AUTONOMA DE CHIHUAHUA
EJERCICIO CONTABLE 2024
FACULTAD DE CIENCIAS POLÍTICAS
ESTADO DE INGRESOS Y EGRESOS AL 31 DE JULIO 2024



Cuenta	Periodo	Acumulado
INGRESOS ACADEMICOS		
INSCRIPCIONES FACULTAD	-	677,424
EXAMENES FACULTAD	27,898	569,227
DOCUMENTOS FACULTAD	570	8,910
INGRESOS POR SERVICIOS ACADÉMICOS FACULTAD	16	334,896
SOSTENIBILIDAD	55,742	2,434,434
TOTAL DE INGRESOS ACADEMICOS	84,226	4,024,890
INGRESOS POR SERVICIOS		
INGRESOS POR SERVICIOS FACULTAD	44,200	75,700
DIPLOMADOS FACULTAD	-	-
CUOTA POR USO DE INSTALACIONES FACULTAD	-	2,500
TOTAL DE INGRESOS POR SERVICIOS	44,200	78,200
INGRESOS POR VENTA DE PRODUCTOS		
VENTA DE PRODUCTOS FACULTAD	-	-
TOTAL DE VENTA DE PRODUCTOS	-	-
OTROS INGRESOS		
INTERESES FACULTAD	1,503	6,257
DONATIVOS FACULTAD	-	3,000
TOTAL OTROS INGRESOS	1,503	9,257
TOTAL INGRESOS NETOS	129,929	4,112,348
GASTOS DE OPERACION		
SERVICIOS PERSONALES	340,640	4,473,904
MATERIALES Y SUMINISTROS	3,302	412,392
OTROS GASTOS	-	-
SERVICIOS GENERALES	228,383	1,574,610
APOYOS	-	-
TOTAL GASTOS DE OPERACIÓN	572,325	6,460,906
INVERSIONES		
MOBILIARIO Y EQUIPO	-	18,676
OTROS	-	-
TOTAL INVERSIONES	-	18,676
TOTAL DE EGRESOS	572,325	6,479,582
REMANENTE ENTRE INGRESOS Y EGRESOS	- 442,396 -	2,367,234

M.A. Brenda Rosalía Acosta Martell
Contadora

M.C. Monica Ivonné Moreno García
Secretaria Administrativa

M.A.P. Mario Alberto Duarte Bustillos
Director




UNIVERSIDAD AUTONOMA DE CHIHUAHUA
EJERCICIO CONTABLE 2024
FACULTAD DE CIENCIAS POLÍTICAS
ESTADO DE INGRESOS Y EGRESOS AL 31 DE AGOSTO 2024



Cuenta	Periodo	Acumulado
INGRESOS ACADEMICOS		
INSCRIPCIONES FACULTAD	3,915	681,339
EXAMENES FACULTAD	120,492	689,719
DOCUMENTOS FACULTAD	2,760	11,670
INGRESOS POR SERVICIOS ACADÉMICOS FACULTAD	42,856	377,752
SOSTENIBILIDAD	2,289,329	4,723,763
TOTAL DE INGRESOS ACADEMICOS	2,459,352	6,484,242
INGRESOS POR SERVICIOS		
INGRESOS POR SERVICIOS FACULTAD	91,520	167,220
DIPLOMADOS FACULTAD	-	-
CUOTA POR USO DE INSTALACIONES FACULTAD	-	2,500
TOTAL DE INGRESOS POR SERVICIOS	91,520	169,720
INGRESOS POR VENTA DE PRODUCTOS		
VENTA DE PRODUCTOS FACULTAD	-	-
TOTAL DE VENTA DE PRODUCTOS	-	-
OTROS INGRESOS		
INTERESES FACULTAD	885	7,142
DONATIVOS FACULTAD	-	3,000
TOTAL OTROS INGRESOS	885	10,142
TOTAL INGRESOS NETOS	2,551,757	6,664,104
GASTOS DE OPERACION		
SERVICIOS PERSONALES	470,476	4,944,379
MATERIALES Y SUMINISTROS	110,550	522,942
OTROS GASTOS	-	-
SERVICIOS GENERALES	225,267	1,799,877
APOYOS	21,773	21,773
TOTAL GASTOS DE OPERACIÓN	828,065	7,288,971
INVERSIONES		
MOBILIARIO Y EQUIPO	15,836	34,512
OTROS	-	-
TOTAL INVERSIONES	15,836	34,512
TOTAL DE EGRESOS	843,901	7,323,483
REMANENTE ENTRE INGRESOS Y EGRESOS	1,707,855 -	659,379


M.A. Brenda Rosalía Acosta Martell
Contadora


M.C. Mónica Ivonne Moreno García
Secretaria Administrativa



M.A.P. Mario Alberto Duarte Bustillos
Director





UNIVERSIDAD AUTONOMA DE CHIHUAHUA
EJERCICIO CONTABLE 2024
FACULTAD DE CIENCIAS POLÍTICAS
ESTADO DE INGRESOS Y EGRESOS AL 30 DE SEPTIEMBRE 2024



Cuenta	Periodo	Acumulado
INGRESOS ACADEMICOS		
INSCRIPCIONES FACULTAD	143,049	824,388
EXAMENES FACULTAD	90,940	780,659
DOCUMENTOS FACULTAD	1,320	12,990
INGRESOS POR SERVICIOS ACADÉMICOS FACULTAD	26,156	403,908
SOSTENIBILIDAD	35,234	4,758,996
TOTAL DE INGRESOS ACADEMICOS	296,698	6,780,941
INGRESOS POR SERVICIOS		
INGRESOS POR SERVICIOS FACULTAD	9,000	176,220
DIPLOMADOS FACULTAD	-	-
CUOTA POR USO DE INSTALACIONES FACULTAD	-	2,500
TOTAL DE INGRESOS POR SERVICIOS	9,000	178,720
INGRESOS POR VENTA DE PRODUCTOS		
VENTA DE PRODUCTOS FACULTAD	-	-
TOTAL DE VENTA DE PRODUCTOS	-	-
OTROS INGRESOS		
INTERESES FACULTAD	1,194	8,336
CONVENIOS VARIOS FACULTAD	20,150	20,150
DONATIVOS FACULTAD	-	3,000
TOTAL OTROS INGRESOS	21,344	31,486
TOTAL INGRESOS NETOS	327,043	6,991,147
GASTOS DE OPERACION		
SERVICIOS PERSONALES	793,733	5,738,112
MATERIALES Y SUMINISTROS	88,016	610,957
OTROS GASTOS	-	-
SERVICIOS GENERALES	359,661	2,159,538
APOYOS	-	21,773
TOTAL GASTOS DE OPERACIÓN	1,241,410	8,530,381
INVERSIONES		
MOBILIARIO Y EQUIPO	-	34,512
OTROS	-	-
TOTAL INVERSIONES	-	34,512
TOTAL DE EGRESOS	1,241,410	8,564,893
REMANENTE ENTRE INGRESOS Y EGRESOS	- 914,367 -	1,573,746


M.A. Brenda Rosalía Acosta Martell
Contadora


M.C. Mónica Ivonne Moreno García
Secretaria Administrativa


M.A.P. Mario Alberto Duarte Bustillos
Director



UNIVERSIDAD AUTONOMA DE CHIHUAHUA
EJERCICIO CONTABLE 2024
FACULTAD DE CIENCIAS POLITICAS
ESTADO DE INGRESOS Y EGRESOS AL 31 DE OCTUBRE 2024



Cuenta	Periodo	Acumulado
INGRESOS ACADEMICOS		
INSCRIPCIONES FACULTAD	163,260	987,648
EXAMENES FACULTAD	60,734	841,393
DOCUMENTOS FACULTAD	1,290	14,280
INGRESOS POR SERVICIOS ACADÉMICOS FACULTAD	218,282	622,190
SOSTENIBILIDAD	67,777	4,826,773
TOTAL DE INGRESOS ACADEMICOS	511,343	7,292,283
INGRESOS POR SERVICIOS		
INGRESOS POR SERVICIOS FACULTAD	22,500	198,720
DIPLOMADOS FACULTAD	-	-
CUOTA POR USO DE INSTALACIONES FACULTAD	-	2,500
TOTAL DE INGRESOS POR SERVICIOS	22,500	201,220
INGRESOS POR VENTA DE PRODUCTOS		
VENTA DE PRODUCTOS FACULTAD	-	-
TOTAL DE VENTA DE PRODUCTOS	-	-
OTROS INGRESOS		
INTERESES FACULTAD	592	8,928
CONVENIOS VARIOS FACULTAD	-	20,150
INGRESOS VARIOS FACULTAD	706,930	706,930
DONATIVOS FACULTAD	-	3,000
TOTAL OTROS INGRESOS	707,522	739,008
TOTAL INGRESOS NETOS	1,241,365	8,232,511
GASTOS DE OPERACION		
SERVICIOS PERSONALES	768,823	6,506,935
MATERIALES Y SUMINISTROS	141,704	752,661
OTROS GASTOS	-	-
SERVICIOS GENERALES	422,500	2,582,037
APOYOS	-	21,773
TOTAL GASTOS DE OPERACIÓN	1,333,026	9,863,407
INVERSIONES		
MOBILIARIO Y EQUIPO	-	34,512
OTROS	-	-
TOTAL INVERSIONES	-	34,512
TOTAL DE EGRESOS	1,333,026	9,897,919
REMANENTE ENTRE INGRESOS Y EGRESOS	- 91,662 -	1,665,408

M.A. Brenda Rosalía Acosta Martell
Contadora

M.C. Mónica Ivonne Moreno García
Secretaria Administrativa

M.A.P. Mario Alberto Duarte Bustillos
Director




UNIVERSIDAD AUTONOMA DE CHIHUAHUA
EJERCICIO CONTABLE 2024
FACULTAD DE CIENCIAS POLITICAS
ESTADO DE INGRESOS Y EGRESOS AL 30 DE NOVIEMBRE 2024



Cuenta	Periodo	Acumulado
INGRESOS ACADEMICOS		
INSCRIPCIONES FACULTAD	-	987,648
EXAMENES FACULTAD	41,186	882,579
DOCUMENTOS FACULTAD	780	15,060
INGRESOS POR SERVICIOS ACADÉMICOS FACULTAD	129,634	751,824
SOSTENIBILIDAD	28,892	4,855,665
TOTAL DE INGRESOS ACADEMICOS	200,492	7,492,775
INGRESOS POR SERVICIOS		
INGRESOS POR SERVICIOS FACULTAD	-	198,720
DIPLOMADOS FACULTAD	-	-
CUOTA POR USO DE INSTALACIONES FACULTAD	-	2,500
TOTAL DE INGRESOS POR SERVICIOS	-	201,220
INGRESOS POR VENTA DE PRODUCTOS		
VENTA DE PRODUCTOS FACULTAD	-	-
TOTAL DE VENTA DE PRODUCTOS	-	-
OTROS INGRESOS		
INTERESES FACULTAD	10	8,937
CONVENIOS VARIOS FACULTAD	300,000	320,150
INGRESOS VARIOS FACULTAD	-	706,930
DONATIVOS FACULTAD	-	3,000
TOTAL OTROS INGRESOS	300,010	1,039,018
TOTAL INGRESOS NETOS	500,501	8,733,013
GASTOS DE OPERACION		
SERVICIOS PERSONALES	1,169,515	7,676,450
MATERIALES Y SUMINISTROS	99,695	852,356
OTROS GASTOS	-	-
SERVICIOS GENERALES	538,672	3,120,709
APOYOS	16,450	38,223
TOTAL GASTOS DE OPERACIÓN	1,824,332	11,687,739
INVERSIONES		
MOBILIARIO Y EQUIPO	-	34,512
OTROS	-	-
TOTAL INVERSIONES	-	34,512
TOTAL DE EGRESOS	1,824,332	11,722,251
REMANENTE ENTRE INGRESOS Y EGRESOS	- 1,323,831 -	2,989,239


M.A. Brenda Rosalía Acosta Martell
Contadora


M.C. Mónica Ivonne Moreno García
Secretaria Administrativa


M.A.P. Mario Alberto Duarte Bustillos
Director



UNIVERSIDAD AUTÓNOMA DE CHIHUAHUA
EJERCICIO CONTABLE 2024
FACULTAD DE CIENCIAS POLÍTICAS
ESTADO DE INGRESOS Y EGRESOS AL 31 DE DICIEMBRE 2024

uach

Cuenta	Periodo	Acumulado
INGRESOS ACADEMICOS		
INSCRIPCIONES FACULTAD	-	987,648
EXAMENES FACULTAD	52,710	935,289
DOCUMENTOS FACULTAD	390	15,450
INGRESOS POR SERVICIOS ACADÉMICOS FACULTAD	32,760	784,584
SOSTENIBILIDAD	11,229	4,866,894
TOTAL DE INGRESOS ACADEMICOS	97,089	7,589,864
INGRESOS POR SERVICIOS		
INGRESOS POR SERVICIOS FACULTAD	-	198,720
DIPLOMADOS FACULTAD	-	-
CUOTA POR USO DE INSTALACIONES FACULTAD	-	2,500
TOTAL DE INGRESOS POR SERVICIOS	-	201,220
INGRESOS POR VENTA DE PRODUCTOS		
VENTA DE PRODUCTOS FACULTAD	-	-
TOTAL DE VENTA DE PRODUCTOS	-	-
OTROS INGRESOS		
INTERESES FACULTAD	1,557	10,494
CONVENIOS VARIOS FACULTAD	-	320,150
INGRESOS VARIOS FACULTAD	-	706,930
DONATIVOS FACULTAD	-	3,000
TOTAL OTROS INGRESOS	1,557	1,040,574
TOTAL INGRESOS NETOS	98,646	8,831,658
GASTOS DE OPERACION		
SERVICIOS PERSONALES	704,422	8,380,872
MATERIALES Y SUMINISTROS	195,399	1,047,755
OTROS GASTOS	-	-
SERVICIOS GENERALES	262,374	3,383,083
APOYOS	47,693	85,916
TOTAL GASTOS DE OPERACIÓN	1,209,887	12,897,626
INVERSIONES		
MOBILIARIO Y EQUIPO	101,514	136,026
OTROS	-	-
TOTAL INVERSIONES	101,514	136,026
TOTAL DE EGRESOS	1,311,401	13,033,652
REMANENTE ENTRE INGRESOS Y EGRESOS	- 1,212,755 -	- 4,201,993 -

M.A. Brenda Rosalía Acosta Martell
Contadora

M.C. Mónica Ivonne Moreno García
Secretaria Administrativa

M.A.P. Mario Alberto Duarte Bustillos
Director