



UNIVERSIDAD AUTÓNOMA DE
CHIHUAHUA

ACUSE

Chihuahua, Chih., a 06 de octubre 2017
Oficio No. REC-707/2017

**DR. SALVADOR MALO ÁLVAREZ
DIRECTOR GENERAL DE EDUCACIÓN
SUPERIOR UNIVERSITARIA
PRESENTE.-**

Por este conducto le envié un atento saludo y me permito enviar adjunto al presente, el informe correspondiente sobre el destino de los recursos federales autorizados por medio del Convenio de Apoyo Financiero para el ejercicio 2017, en los términos del artículo 43, del Presupuesto de Egresos de la Federación y los cuales fueron recibidos por esta Institución en los meses de julio, agosto y septiembre de 2017.

Sin otro en particular de momento, reciba la seguridad de mi más atenta consideración y merecido respeto.


ATENTAMENTE,
"LUCHAR PARA LOGRAR, LOGRAR PARA DAR"

M.E. LUIS ALBERTO FIERRO RAMIREZ
RECTOR



RECTORIA

S. E. P.
SUBSECRETARÍA DE EDUCACIÓN
SUPERIOR



DIRECCIÓN GENERAL DE EDUCACIÓN SUPERIOR
UNIVERSITARIA
DIRECCIÓN DE SUBSIDIO A UNIVERSIDADES



en envergata

C.c.p C.P.C. Horacio Guillermo Díaz Mora – Director de Subsidios a Universidades

RECTORÍA
Edificio de Rectoría
Escorza No. 900, Col Centro, C.P 31000
Teléfonos directos: +52(614)439,1516
+52(614)439.1550
Conmutador: +52(614)439.1500
e-mail: rectoria@uach.mx
Chihuahua, Chih., Mex.
www.uach.mx

DESTINO DE LOS RECURSOS FEDERALES QUE RECIBEN UNIVERSIDADES E INSTITUCIONES DE EDUCACIÓN MEDIA SUPERIOR Y SUPERIOR.
 En términos del artículo 4.3, fracción I del Decreto de Presupuesto de Egresos de la Federación para el Ejercicio Fiscal 2017.

Programas y cumplimiento de metas.
 La información presentada es acumulada al periodo que se reporta.

Enero - Diciembre 2017.

Universi-dad Autónoma de Chihuahua	Programas PEF/2017	PRIMER TRIMESTRE DEL 2017			SEGUNDO TRIMESTRE DEL 2017			TERCER TRIMESTRE DEL 2017			CUARTO TRIMESTRE DEL 2017			NOTA
		LOS PROGRAMAS A LOS QUE SE DESTINEN LOS RECURSOS FEDERALES (MILES DE PESOS)			LOS PROGRAMAS A LOS QUE SE DESTINEN LOS RECURSOS FEDERALES (MILES DE PESOS)			LOS PROGRAMAS A LOS QUE SE DESTINEN LOS RECURSOS FEDERALES (MILES DE PESOS)			LOS PROGRAMAS A LOS QUE SE DESTINEN LOS RECURSOS FEDERALES (MILES DE PESOS)			
		Enero	Febrero	Marzo	Abril	Mayo	Junio	Julio	Agosto	Septiembre	Octubre	Noviembre	Diciembre	
	SUBSIDIOS FEDERALES PARA ORGANISMOS DESCENTRALIZADOS ESTATALES U006	0.00	153,273.00	228,909.00	279,900.00	329,891.00	433,173.00	509,805.00	559,800.00	609,791.00	609,791.00	609,791.00	0.00	
V V V	CARRERA DOCENTE U040	0.00	0.00	0.00	0.00	49,991.00	103,282.00	76,636.00	49,991.00	49,991.00	5,939.59	5,939.59	0.00	
V V V	EXPANSION DE LA EDUCACION MEDIA SUPERIOR Y SUPERIOR U079	0.00	0.00	0.00	0.00	5,939.59	0.00	0.00	5,939.59	0.00	0.00	0.00	0.00	
V V V	APOTOS PARA LA ATENCION DE PROBLEMAS ESTRUCTURALES DE LAS UPE U081	0.00	0.00	0.00	0.00	0.00	0.00	0.00	2,222.10	2,222.10	2,222.10	2,222.10	0.00	
V V V	PROGRAMA PARA EL DESARROLLO PROFESIONAL DOCENTE (PRODEP) SZ47	0.00	0.00	0.00	0.00	0.00	0.00	0.00	6,705.16	6,705.16	6,705.16	6,705.16	0.00	
V V V	PROGRAMA FORTALECIMIENTO DE LA CALIDAD EDUCATIVA (PFCE) SZ67	0.00	0.00	35,473.67	35,473.67	35,473.67	35,473.67	35,473.67	35,473.67	35,473.67	35,473.67	35,473.67	0.00	
V V V		0.00	0.00	0.00	0.00	0.00	0.00	0.00	0.00	0.00	0.00	0.00	0.00	
V V V		0.00	0.00	0.00	0.00	0.00	0.00	0.00	0.00	0.00	0.00	0.00	0.00	
V V V		0.00	0.00	0.00	0.00	0.00	0.00	0.00	0.00	0.00	0.00	0.00	0.00	
	SUMA DEL MES	0.00	153,273.00	112,109.67	49,991.00	55,930.59	103,282.00	76,636.00	58,918.27	49,991.00	0.00	0.00	0.00	
	SUMAS ACUMULADAS	0.00	153,273.00	265,382.67	315,373.67	371,304.26	474,586.26	551,222.26	610,140.53	660,131.53	660,131.53	660,131.53	0.00	
	ACUMULADO DEL TRIMESTRE			265,382.67		208,303.59			185,545.27				0.00	

M.F. Jesús Ubaldín Castañeda
 Director Administrativo

M.F. Ricardo Antonio Torres Angón
 Director de Planeación

M.F. Luis Alberto Martínez
 Director

RECURSOS FEDERALES QUE SE RECIBIERON INCLUYENDO SUBSIDIOS EXTRAORDINARIOS, EN EL ARTICULO 402017 PEF DEL PRESENTE EJERCICIO, PRESENTARSE EN LAS FRACCIONES I, II Y III, ASI MISMO EL ORGANISMO DE CONTROL INTERNO DE LA INSTITUCION SERA EL RESPONSABLE DE INFORMAR AL C. RECTORIA QUE SEA CORRIENTA LA INFORMACION RELATIVA AL DESARROLLO DE ESTE PROGRAMA DE LOS FONDOS DE LOS RECURSOS ASIGNADOS PEF EN EL PRESENTE EJERCICIO

A = Acumulado
 R/M = Recursos Federales Mensuales (Subsidios Ordinarios y Extraordinarios 2017)

DESTINO DE LOS RECURSOS FEDERALES QUE RECIBEN UNIVERSIDADES E INSTITUCIONES DE EDUCACIÓN MEDIA SUPERIOR Y SUPERIOR

En términos del artículo 43, Fracción III, del Decreto de Presupuesto de Egresos de la Federación para el Ejercicio Fiscal 2017

Desglose del gasto corriente de operación

La información presentada es acumulada al periodo que se reporta

Enero - Marzo 2017

Fracción III													
Universidad Autónoma de Chihuahua	Programa	Materiales y Suministros			Servicios Generales			Otros			PRIMER TRIMESTRE 2017		
		ENERO		FEBRERO	ENERO		FEBRERO	ENERO		FEBRERO	ACUMULADO A MARZO 2017		
		ENERO	FEBRERO	MARZO	ENERO	FEBRERO	MARZO	ENERO	FEBRERO	ENERO	FEBRERO	ENERO-MARZO	
✓✓✓	SUBSIDIOS FEDERALES PARA ORGANISMOS DESCENTRALIZADOS ESTATALES U006	0.00	0.00	0.00	347.21	347.21	347.21	17,322.81	17,322.81	17,322.81	17,670.02	35,340.05	53,010.07
✓✓✓	CARRERA DOCENTE U040							0.00	0.00	0.00	0.00	0.00	0.00
✓✓✓	EXPANSIÓN DE LA EDUCACIÓN MEDIA SUPERIOR Y SUPERIOR U079							0.00	0.00	0.00	0.00	0.00	0.00
✓✓✓	APOYOS PARA LA ATENCIÓN DE PROBLEMAS ESTRUCTURALES DE LAS UPE U081							0.00	0.00	0.00	0.00	0.00	0.00
✓✓✓	PROGRAMA PARA EL DESARROLLO PROFESIONAL DOCENTE (PRODEP) S247							0.00	0.00	0.00	0.00	0.00	0.00
✓✓✓	PROGRAMA FORTALECIMIENTO DE LA CALIDAD EDUCATIVA (PFCE) S287							0.00	0.00	35,473.67	0.00	0.00	35,473.67
✓✓✓								0.00	0.00	0.00	0.00	0.00	0.00
✓✓✓								0.00	0.00	0.00	0.00	0.00	0.00
SUMA DEL MES		0.00	0.00	0.00	347.21	347.21	347.21	17,322.81	17,322.81	52,796.48	17,670.02	35,340.05	88,483.74
SUMAS ACUMULADAS		0.00	0.00	0.00	347.21	694.43	1,041.64	18,364.45	35,667.26	88,483.74	17,670.02	35,340.05	88,483.74
ACUMULADO DEL TRIMESTRE				0.00			1,041.64			87,442.10			88,483.74

NOTA 1: En el concepto de "Otros" se incluyen el gasto de Servicio Médico.

NOTA 2: En esta fracción se incluyen los gastos comprometidos y ejercidos.

DESTINO DE LOS RECURSOS FEDERALES QUE RECIBEN UNIVERSIDADES E INSTITUCIONES DE EDUCACIÓN MEDIA SUPERIOR Y SUPERIOR

En términos del artículo 43, fracción III, del Decreto de Presupuesto de Egresos de la Federación para el Ejercicio Fiscal 2017

Desglose del gasto corriente de operación

La información presentada es acumulada al período que se reporta

Abril - Junio 2017

		Fracción III												SEGUNDO TRIMESTRE 2017		
Universidad / Institución	Programa	Materiales y Suministros			Servicios Generales			Otros			ACUMULADO A JUNIO 2017					
		ABRIL	MAYO	JUNIO	ABRIL	MAYO	JUNIO	ABRIL	MAYO	JUNIO	Enero-Abril	Enero-Mayo	Enero-Junio			
	SUBSIDIOS FEDERALES PARA ORGANISMOS DESCENTRALIZADOS ESTATALES U006	3,124.44	3,124.44	3,124.44	10,935.53	10,935.53	10,935.53	1,562.22	1,562.22	1,562.22	66,632.25	84,254.43	99,876.61			
✓✓✓	CARRERA DOCENTE U040							0.00	5,939.59	0.00	0.00	5,939.59	5,939.59			
✓✓✓	EXPANSIÓN DE LA EDUCACIÓN MEDIA SUPERIOR Y SUPERIOR U079							0.00	0.00	0.00	0.00	0.00	0.00			
✓✓✓	APOYOS PARA LA ATENCIÓN DE PROBLEMAS ESTRUCTURALES DE LAS UPE U081							0.00	0.00	0.00	0.00	0.00	0.00			
✓✓✓	PROGRAMA PARA EL DESARROLLO PROFESIONAL DOCENTE (PRODEP) S247							0.00	0.00	0.00	0.00	0.00	0.00			
✓✓✓	PROGRAMA FORTALECIMIENTO DE LA CALIDAD EDUCATIVA (PFCE) S267							0.00	0.00	0.00	35,473.67	35,473.67	35,473.67			
✓✓✓	0							0.00	0.00	0.00	0.00	0.00	0.00			
✓✓✓	0							0.00	0.00	0.00	0.00	0.00	0.00			
SUMA DEL MES		3,124.44	3,124.44	3,124.44	10,935.53	10,935.53	10,935.53	1,562.22	7,501.81	1,562.22	104,105.92	125,667.69	141,289.87			
SUMAS ACUMULADAS		3,124.44	6,248.87	9,373.31	20,308.83	31,244.36	42,179.88	43,742.10	51,243.91	52,806.13	15,622.18	37,186.95	52,806.13			
ACUMULADO DEL TRIMESTRE				9,373.31		32,806.58				10,626.24			52,806.13			

DESTINO DE LOS RECURSOS FEDERALES QUE RECIBEN UNIVERSIDADES E INSTITUCIONES DE EDUCACIÓN MEDIA SUPERIOR Y SUPERIOR

En términos del artículo 43, fracción III, del Decreto de Presupuesto de Egresos de la Federación para el Ejercicio Fiscal 2017

Desglose del gasto corriente de operación

La información presentada es acumulada al periodo que se reporta

Julio - Septiembre 2017

		Fracción III												TERCER TRIMESTRE 2017		
Universidad / Institución	Programa	Materiales y Suministros			Servicios Generales			Otros			ACUMULADO A SEPTIEMBRE 2017					
		JULIO	AGOSTO	SEPTIEMBRE	JULIO	AGOSTO	SEPTIEMBRE	JULIO	AGOSTO	SEPTIEMBRE	Enero-Julio	Enero-Agosto	Enero-Sept.			
✓✓✓	SUBSIDIOS FEDERALES PARA ORGANISMOS DESCENTRALIZADOS ESTATALES U006	0.00	0.00	0.00	7,632.95	7,632.95	7,632.95	0.00	0.00	0.00	107,509.56	115,142.52	122,775.47			
✓✓✓	CARRERA DOCENTE U040							0.00	0.00	0.00	5,939.59	5,939.59	5,939.59			
✓✓✓	EXPANSIÓN DE LA EDUCACIÓN MEDIA SUPERIOR Y SUPERIOR U079							0.00	2,222.10	0.00	0.00	2,222.10	2,222.10			
✓✓✓	APOYOS PARA LA ATENCIÓN DE PROBLEMAS ESTRUCTURALES DE LAS UPE U081							0.00	6,705.16	0.00	0.00	6,705.16	6,705.16			
✓✓✓	PROGRAMA PARA EL DESARROLLO PROFESIONAL DOCENTE (PRODEP) S247							0.00	0.00	0.00	0.00	0.00	0.00			
✓✓✓	PROGRAMA FORTALECIMIENTO DE LA CALIDAD EDUCATIVA (PFCE) S287							0.00	0.00	0.00	35,473.67	35,473.67	35,473.67			
✓✓✓	0							0.00	0.00	0.00	0.00	0.00	0.00			
✓✓✓	0							0.00	0.00	0.00	0.00	0.00	0.00			
SUMA DEL MES		0.00	0.00	0.00	7,632.95	7,632.95	7,632.95	0.00	8,927.27	0.00	148,922.82	165,483.05	173,116.00			
SUMAS ACUMULADAS		0.00	0.00	0.00	7,632.95	15,265.91	22,898.86	22,898.86	31,826.13	31,826.13	7,632.95	24,193.17	31,826.13			
ACUMULADO DEL TRIMESTRE				0.00			22,898.86		8,927.27				31,826.13			



UNIVERSIDAD AUTÓNOMA DE CHIHUAHUA
ESTADOS DE ACTIVIDADES
AL 30 DE SEPTIEMBRE DE 2017

	ACUMULADO
INGRESOS Y OTROS BENEFICIOS	
Ingresos de la Gestión	
Ingreso por Venta de Bienes y Servicios Producidos	\$ 462,538,568
Participaciones y Atribuciones	
Convenios	64,780,652
Transferencias, Asignaciones, Subsidios y Otras Ayudas	
Subsidios y Subvenciones	
Subsidio Federal	609,791,000
Subsidio Federal Extraordinario	38,760,046
Subsidio Estatal	326,073,674
Subsidio Estatal Extraordinario	-
Transferencias Internas y Asignaciones al Sector Público	55,698,123
Ayudas Sociales	3,540,874
Otros Ingresos y Beneficios	
Ingresos Financieros	
Otros Ingresos Financieros	10,559,222
Total de Ingresos	<u>1,571,742,159</u>
GASTOS Y OTRAS PÉRDIDAS	
Gastos de Funcionamiento	
Servicios Personales	1,077,605,801
Servicios Generales	150,648,112
Materiales y Suministros	62,264,697
Transferencias, Asignaciones, Subsidios y Otras Ayudas	
Becas y Condonaciones	62,928,725
Ayudas Sociales	23,741,738
Pensiones y Jubilaciones	41,238,496
Otros Gastos	
Depreciación	63,748,869
Otros Gastos	9,248,471
Total de Gastos	<u>1,491,424,909</u>
Ahorro Neto del Periodo	<u>\$ 80,317,250</u>

RECIBIDO


04 JUL 2017

ADMINISTRATIVA

Enseñanza Ontiveros



Asociación Mexicana de Órganos de Control y Vigilancia en Instituciones de Educación Superior, A. C.



UNIVERSIDAD AUTÓNOMA DE CHIHUAHUA

#1485
04 JUL 2017

RECIBIDO
NAVÉLI MORENO

M.E. LUIS ALBERTO FIERRO RAMÍREZ
RECTOR DE LA UNIVERSIDAD AUTÓNOMA DE CHIHUAHUA
PRESENTE.-

Con base en las disposiciones del Presupuesto de Egresos de la Federación para el Ejercicio Fiscal 2017; las consideraciones en relación a la matrícula emitidas por la SEP y su solicitud para que la AMOCVIES, A.C. auditara el Primer Informe Semestral de Matrícula y su variación con respecto al año anterior, la Universidad de Occidente fue designada como Auditor Externo AMOCVIES, A.C., para efectuar la auditoría a la matrícula de la Universidad Autónoma de Chihuahua.

OBJETIVO

Verificar la confiabilidad de los datos reportados en los informes de matrícula del primer semestre en cumplimiento de las disposiciones que aplican del artículo 41, fracción III del Presupuesto de Egresos de la Federación para el ejercicio fiscal 2017.

ALCANCES

Recibida la información de la matrícula conforme a las indicaciones y formatos determinados por la SEP, cuyo contenido es responsabilidad de la Dirección Académica y Dirección de Planeación de la Universidad Autónoma de Chihuahua, se analizó de la siguiente manera.

Se revisó el cálculo de la muestra representativa de los expedientes de alumnos con base en la fórmula proporcionada por AMOCVIES, A.C. La estratificación se realizó por programa educativo. El total de matrícula de la universidad reportado en el informe DGESU-SEP es de 28,300 alumnos y la muestra que se revisó es de 96 expedientes.

La auditoría consistió en la confrontación de la evidencia que soporta las cifras de la matrícula reportadas en el Primer informe semestral de matrícula con base en el esquema determinado por la AMOCVIES, A.C., comprometiéndose a presentar los resultados de dicha auditoría interna con todo profesionalismo, imparcialidad y objetividad.

RESULTADOS

1. Soporte de aspirantes a la Institución

Los programas educativos de la Institución cuentan con soporte documental en formato electrónico de los aspirantes registrados en el Informe DGESU-SEP.

Dir. Administrativa G.

AUDITORIA INTERNA
Hilda E. Baeza

05 JUL 2017

RECIBIDO
UNIVERSIDAD AUTÓNOMA DE CHIHUAHUA

4



Asociación Mexicana de Órganos de Control y Vigilancia en Instituciones de Educación Superior, A. C.

2. Análisis de duplicidad de alumnos registrados en la base de datos.

El 100% de los alumnos registrados (28,300) no presenta duplicidad.

3. Concordancia entre las cifras del Informe DGESU-SEP y Servicios Escolares.

Se encontró un 100% de concordancia entre las cifras de matrícula reportada en el Informe DGESU-SEP (aspirantes, nuevo ingreso, reingreso y matrícula total) con la base de datos de la matrícula presentada por la Dirección Académica de la Universidad Autónoma de Chihuahua.

4. Concordancia entre las cifras del Informe DGESU-SEP y la Estadística 911.

No aplica.

5. Revisión de expedientes de alumnos registrados.

Los expedientes de los alumnos de la muestra revisada cuentan con el 100% de los documentos señalados en la normativa correspondiente.

6. Resumen de matrícula.

Resumen de matrícula reportada con base en el informe DGESU-SEP y fecha de corte al 30 de marzo de 2017.

Nivel	Matrícula de nuevo ingreso	Matrícula de reingreso	Total
Medio Superior	0	266	266
TSU/PA	10	77	87
Licenciatura	2,503	23,339	25,842
Especialidad	10	33	43
Maestría	325	1,564	1,889
Doctorado	20	153	173
Total	2,868	25,432	28,300

7. Variación de la matrícula

Se encontró que la variación entre los indicadores de matrícula de la Universidad Autónoma de Chihuahua a la fecha de corte con respecto al año anterior (30 de marzo 2017 / 30 de marzo 2016), es por la cantidad de **-472 alumnos**, como se muestra en el cuadro siguiente:



Asociación Mexicana de Órganos de Control y Vigilancia en Instituciones de Educación Superior, A. C.

Nivel	Matrícula total actual de acuerdo al informe DGESU-SEP de 30 marzo de 2017	Matrícula total del año pasado de acuerdo al Informe de auditoría de 30 marzo de 2016	Variación
Medio Superior	266	262	4
TSU/PA	87	91	-4
Licenciatura	25,842	26,113	-271
Especialidad	43	20	23
Maestría	1,889	2,112	-223
Doctorado	173	174	-1
Total	28,300	28,772	-472

Porcentaje de variación global de la matrícula: -1.64%


CONCLUSIÓN

De acuerdo al objetivo de revisión, se desprende que la información emitida por la Universidad Autónoma de Chihuahua es razonablemente confiable, determinando, un 100% de concordancia entre los datos contenidos en el Primer informe semestral de matrícula 2017 en consideración al Artículo 41, fracción III del Presupuesto de Egresos de la Federación 2017 y las evidencias presentadas por la Institución.

La auditoría a la matrícula de la Universidad Autónoma de Chihuahua, se llevó a cabo de conformidad con las Normas de Auditoría para Atestiguar. Dichas normas exigen que cumplamos con los requisitos de ética, así como que planifiquemos y ejecutemos la auditoría con el fin de obtener una seguridad razonable sobre la información que se reportará a la SEP.


A los 22 días del mes de junio del año 2017, en la ciudad de Chihuahua, Estado de Chihuahua, México.

ATENTAMENTE


M. en A. Ignacio Gutiérrez Padilla
Presidente del Consejo Directivo de la
AMOCVIES, A. C.



AMOCVIES


C.P. José Luis Castillo Martínez
Contralor Universitario
Universidad de Occidente