



UNIVERSIDAD AUTÓNOMA DE
CHIHUAHUA

Chihuahua, Chih., a 24 de octubre 2017
Oficio No. REC-742/2017

LIC. PABLO CUARÓN GALINDO
SECRETARIO DE EDUCACIÓN Y DEPORTE
GOBIERNO DEL ESTADO
PRESENTE.-

Por este conducto y tal y como lo establece la Ley General de Contabilidad Gubernamental, Ley de Transparencia y Acceso a la Información Pública, Ley de Presupuesto de Egresos, Contabilidad Gubernamental y Gasto Público, así como lo establecido en los lineamientos de Programación y Presupuestación emitido por la Secretaría de Hacienda y otras disposiciones legales aplicables vigentes a la fecha, se anexa al presente los reportes relativos al Tercer Seguimiento Trimestral del Ejercicio Fiscal 2017 correspondientes a:

- Seguimiento Trimestral de los Indicadores para Resultados.
- Seguimiento Trimestral del Programa Operativo Anual.
- Seguimiento Trimestral a los Indicadores para resultados presentados al H. Congreso del Estado.
- Seguimiento Trimestral a las Acciones de Perspectiva de Género.

Esto para su revisión, aprobación y posterior firma, mismos que a su vez tendrán que ser publicados en nuestro portal de transparencia.

Sin otro particular por el momento, reciba Usted la seguridad de mi más atenta consideración y merecido respeto.

ATENTAMENTE
"LUCHAR PARA LOGRAR, LOGRAR PARA DAR"

M.E. LUIS ALBERTO FIERRO RAMÍREZ
RECTOR

RECTORIA

C.c.p. Ing. Leonor Ornelas Hernández – Coordinación de PbR/SEED-Secretaría de Hacienda.

Ing. Rodolfo Bermejo Rodríguez, Director General del Instituto Chihuahuense de Infraestructura Física Educativa.

SECRETARÍA DE EDUCACIÓN Y DEPORTE
RECIBIDO
30 OCT 2017
134
GOBIERNO DEL ESTADO DE CHIHUAHUA

RECTORÍA
Edificio de Rectoría
Escorza No. 900, Col Centro, C.P 31000
Teléfonos directos: +52(614)439,1516
+52(614)439.1550
Conmutador:+52(614)439.1500
e-mail:rectoria@uach.mx
Chihuahua, Chih., Mex.

GOBIERNO DEL ESTADO DE CHIHUAHUA
SEGUIMIENTO A LAS METAS DEL PROGRAMA OPERATIVO ANUAL
Tercer Trimestre 2017

Última Actualización: 30/09/2017
Hoja No. 1 de 2
Fecha Impresión: 28/10/2017
PR00PE1965

| 441-UNIVERSIDAD AUTÓNOMA DE CHIHUAHUA | | 117200 / EBN181 APOYO INSTITUCIONAL AL SISTEMA EDUCATIVO / EDUCACION | | Beneficiarios | | |
|---|--|--|--|--|--|--|
| Definición del Programa | | Población | Tipo | Hombres | Mujeres | Total |
| Asegurar la calidad de los servicios educativos mediante la disposición armónica y oportuna de los recursos humanos, materiales y financieros necesarios para la operación del sistema educativo estatal. Incluye actividades de la administración central y unidades de apoyo académico-administrativo, así como de planeación, organización, dirección, evaluación, control y rendición de cuentas, todo bajo los principios de eficacia, calidad y economía. | | REFERENCIA POTENCIAL OBJETIVO POSTEROGADA | ALUMNOS Y ALUMNOS ALUMNOS Y ALUMNOS ALUMNOS Y ALUMNOS ALUMNOS Y ALUMNOS | 588,801 581,184 65,946 14,151 48,223 | 588,801 581,184 65,946 14,151 48,223 | 1,170,075 1,170,075 129,594 29,596 100,078 |
| Presupuesto Autorizado | | 376,787,786 | Presupuesto Modificado | 362,850,987 | | |
| Presupuesto Modificado | | 251,043,333 | | Presupuesto Modificado y Gasto | | 151,887,654 |

| Alimentación | | Periodo: 2015-2018 | |
|--------------|--|--------------------|--|
| Alimentación | | Periodo: 2015-2018 | |

Alimentación al Plan Nacional de Desarrollo
Misión con Educación de Calidad
Objetivo 15 Fomentar la transparencia y la rendición de cuentas del sector educativo para garantizar su eficacia.
Estrategia 01 Garantizar la transparencia administrativa a través de una política proactiva que facilite el acceso a la información.
Línea de Acción 02 Asegurar el apoyo institucional a todos los niveles y modalidades educativas para mejorar la administración y gestión de las plantales.

| Fuentes de Financiamiento | | Periodo: 2017-2021 | | | | | |
|---------------------------|---|-----------------------------|------------|-------------|-------------|------------|--------------|
| Clave | Fuente | Origen | Porcentaje | Autorizado | Modificado | Gasto | Verificación |
| 489017 | CONTRAPARTE ESTATAL | ESTATAL | 11.59 | 70,097,327 | 70,097,485 | 64,133,414 | 5,964,071 |
| 579016 | REASIGNACIONES DE RECURSOS FEDERALES ORDINARIAS SECRETARIA DE EDUCACION PUBLICA | INGRESOS PROPIOS FEDERAL | 38.98 | 150,530,799 | 150,530,799 | 72,818,863 | 77,711,946 |
| 579017 | REASIGNACIONES DE RECURSOS FEDERALES ORDINARIAS SECRETARIA DE EDUCACION PUBLICA | FEDERAL | 0.00 | 0 | 6,194,953 | 0 | 6,194,953 |
| | | FEDERAL | 41.48 | 196,203,740 | 156,203,740 | 94,071,066 | 62,132,674 |

GOBIERNO DEL ESTADO DE CHIHUAHUA
SEGUIMIENTO A LAS METAS DEL PROGRAMA OPERATIVO ANUAL
 Tercer Trimestre 2017

Ultima Actualización: 30/09/2017
 Hoja No 2 de 2
 Fecha Impresión: 24/10/2017
 PBRREP566

| Referencia | Resumen Narrativo | Presupuesto Autorizado | Presupuesto Modificado | Gasto Acumulado | Unidad de Medida | Meta del Objetivo | | Clasificación | Avance de la Meta del Objetivo | | Meta de Beneficiarios | | Avance de la Meta de Beneficiarios | | Mujeres | Hombres | | |
|------------|---|------------------------|------------------------|--------------------|-------------------------------------|-------------------|------------------|---------------|--------------------------------|-----------------------------|-----------------------|------------------|------------------------------------|-----------------------------|-------------|-------------|---------------|---------------|
| | | | | | | Valor Inicial | Valor Programado | | Valor Reprogramado | Valor Logrado del Trimestre | % | Valor Programado | Valor Reprogramado | Valor Logrado del Trimestre | | | % | |
| C01 | Gestión para Resultados implementada | 373,295,538 | 379,379,414 | 239,123,400 | PROGRAMAS | 8.00 | 8.00 | CONSTANTE | 10 | 125% | 10 | 125% | 29,566 | 29,566 | 100% | 100% | 15,415 | 14,151 |
| C0101 | Procesos documentados o certificados | 610,364 | 640,272 | 421,090 | DOCUMENTOS | 75.00 | 65.00 | CONSTANTE | 84 | 120% | 84 | 120% | 29,566 | 29,566 | 100% | 100% | 15,415 | 14,151 |
| C0102 | Procesos de revisión de solicitudes al interior de la Secretaría de Educación y Cultura | 139,954,375 | 143,207,715 | 69,241,051 | PROCESOS | 67.00 | 67.00 | CONSTANTE | 23 | 34% | 23 | 34% | 29,566 | 29,566 | 100% | 100% | 15,415 | 14,151 |
| C0103 | Calificación y actualización al personal docente y administrativo | 232,490,179 | 235,331,427 | 161,460,359 | CAUIFICACION PERSONAL INSTITUCIONAL | 100.00 | 90.00 | CONSTANTE | 100 | 111% | 100 | 111% | 29,566 | 29,566 | 100% | 100% | 15,415 | 14,151 |
| C02 | Sistema de Gestión de Calidad Certificado | 3,491,848 | 3,551,573 | 919,333 | PROCESOS | 1,835.00 | 1,835.00 | CONSTANTE | 516 | 28% | 516 | 28% | 1,035 | 516 | 26% | 26% | 291 | 225 |
| C0201 | Sistema de Gestión de Calidad Certificado | 3,491,848 | 3,551,573 | 919,333 | PROCESOS | 1,835.00 | 1,835.00 | CONSTANTE | 2 | 20% | 2 | 20% | 29,566 | 29,566 | 100% | 100% | 15,415 | 14,151 |
| C0202 | Sistema de Gestión de Calidad Certificado | 30,321 | 45,099 | 40,472 | PROCEDIMIENTOS | 48.00 | 50.00 | CONSTANTE | 25 | 50% | 25 | 50% | 29,566 | 29,566 | 100% | 100% | 15,415 | 14,151 |
| C0203 | Sistema de Gestión de Calidad Certificado | 709,207 | 747,540 | 304,240 | SOLICITUDES | 4,301.00 | 4,350.00 | CONSTANTE | 4,224 | 97% | 4,224 | 97% | 29,566 | 29,566 | 100% | 100% | 15,415 | 14,151 |
| C0203 | Actualización de Inventario | 2,752,220 | 2,738,834 | 575,222 | INVENTARIOS | 7,835.00 | 7,800.00 | CONSTANTE | 4,246 | 56% | 4,246 | 56% | 29,566 | 29,566 | 100% | 100% | 15,415 | 14,151 |
| | Total | 379,797,796 | 382,930,987 | 251,043,333 | | | | | | | | | 29,566 | 29,566 | 100% | 100% | 15,415 | 14,151 |

PROPÓSITO
 Evaluar los avances con la administración y gestión de la institución

Justificación de Diferencia de Avance en Respecto a las Metas Programadas

Titular de Dependencia
 ME LUIS ALBERTO RAMÍREZ
 RUC
 Titular de Dependencia, Director de Sector
 DE PABLO GUERRA GARCÍA
 Secretario de Educación y Cultura

GOBIERNO DEL ESTADO DE CHIHUAHUA
SEGUIMIENTO A LAS METAS DEL PROGRAMA OPERATIVO ANUAL
 Tercer Trimestre 2017

Última Actualización: 30/09/2017
 Hoja No. 1 de 2
 Fecha Impresión: 24/10/2017
 PRBRPREF655

| 41- UNIVERSIDAD AUTÓNOMA DE CHIHUAHUA | | | | | | | | | | |
|--|---|--|------------------------|------------|-----------|------------|--|----------------------------|--|--------------|
| 117280 / SEMA01 / VINCULACIÓN CON SECTORES PRODUCTIVOS, SOCIALES Y EDUCATIVOS / EDUCACIÓN | | | | | | | | | | |
| Definición del Programa | | | | | | | | | | |
| <p>Fortalecer la vinculación de las instituciones educativas de todos los niveles con los sectores productivos, sociales y gubernamentales según corresponda, para garantizar que los egresados y los programas educativos cumplan con las expectativas de empleadores en la corriente académica propia de cada rama, buscando satisfacer las necesidades académicas y laborales de los egresados para el desarrollo académico y tecnológico esperado por los sectores involucrados.</p> | | | | | | | | | | |
| Población | | | Beneficiarios | | | | | | | |
| REFERENCIA POSTERIOR | | | ALUMNOS Y ALUMNOS | | | Mujeres | | Hombres | | Total |
| CAJETICO POTENCIAL | | | ALUMNOS Y ALUMNOS | | | 15,415 | | 14,151 | | 29,566 |
| | | | ALUMNOS Y ALUMNOS | | | 63,638 | | 65,946 | | 129,584 |
| Presupuesto del Programa | | | | | | | | | | |
| Presupuesto Autorizado | | | Presupuesto Modificado | | | Cuarto | | Variación | | |
| 46,527,979 | | | 40,363,520 | | | 25,185,628 | | Primo, Modificado y Cuarto | | 15,177,692 |
| ALINEACIÓN | | | | | | | | | | |
| <p>Aliación al Plan Nacional de Desarrollo</p> <p>Periodo: 2013-2016</p> <p>Periodo: 2017-2021</p> | | | | | | | | | | |
| Eje | N3 | México con Educación de Calidad | | | | | | | | |
| Subeje | 04 | Ciencia, Tecnología e Innovación | | | | | | | | |
| Objetivo | 001 | Hacer del desarrollo científico, tecnológico y la innovación pilares para el progreso económico y social sustentable. | | | | | | | | |
| Estrategia | 004 | Contribuir a la transferencia y aprovechamiento del conocimiento, vinculación a las instituciones de educación superior y los centros de investigación con los sectores público, social y privado. | | | | | | | | |
| Línea de Acción | 102 | Promover la vinculación entre las instituciones de educación superior y centros de investigación con los sectores público, social y privado. | | | | | | | | |
| <p>Aliación al Plan Estatal de Desarrollo</p> <p>Periodo: 2017-2021</p> | | | | | | | | | | |
| Eje | E1 | Desarrollo Humano y Social | | | | | | | | |
| Subeje | - | | | | | | | | | |
| Objetivo | 14 | Fortalecer la innovación científica y tecnológica en las instituciones educativas, para contribuir al desarrollo económico y la competitividad del estado. | | | | | | | | |
| Subobjetivo | 04 | Mejorar la infraestructura científica y tecnológica en las instituciones de educación superior, a fin de impulsar la investigación aplicada. | | | | | | | | |
| Línea de Acción | 03 | Fomentar prácticas con mayores oportunidades en el sector económico locales al constante cambio del mismo. | | | | | | | | |
| FUENTES DE FINANCIAMIENTO | | | | | | | | | | |
| <p>Clave Fuente</p> | | | | | | | | | | |
| 17907 | CONTRIBUCIONES ESTATALES | ESTATAL | | | Potencial | | | Origen | | Verificación |
| 49817 | INGRESOS PROPIOS DE ENTIDADES PARRATALES 2017 | INGRESOS PROPIOS | | | 19.87 | | | ESTATAL | | 4,314,242 |
| 57907 | REASIGNACIONES DE RECURSOS FEDERALES ORDINARIAS SECRETARÍA DE EDUCACIÓN PÚBLICA | FEDERAL | | | 47.92 | | | INGRESOS PROPIOS | | 8,054,347 |
| | | | | Autorizado | | Modificado | | Cuarto | | 6,630,915 |
| | | | | 11,165,713 | | 12,263,317 | | 3,520,495 | | 4,233,853 |
| | | | | 19,422,950 | | 19,340,956 | | 12,709,419 | | 6,631,536 |

GOBIERNO DEL ESTADO DE CHIHUAHUA
SEGUIMIENTO A LAS METAS DEL PROGRAMA OPERATIVO ANUAL
Tercer Trimestre 2017

Última Actualización: 30/06/2017
Hoja No. 2 de 2
Fecha Impresión: 24/10/2017
PRBRCP06AS

421-UNIVERSIDAD AUTÓNOMA DE CHIHUAHUA

1177693 EN191 VINCULACIÓN CON SECTORES PRODUCTIVOS, SOCIALES Y EDUCATIVOS/ EDUCACIÓN

PROPOSITO

Alumnos y Alumnos formados de manera integral, socialmente responsables y con sólidas competencias para desempeñarse en un entorno global.

FN

Contribuir a la vinculación del sector educativo con su entorno mediante un capital humano mejor preparado para las necesidades del mercado con la demanda laboral.

| Referencia | Resumen Narrativo | Presupuesto Autorizado | Presupuesto Modificado | Gasto Acumulado | Unidad de Medida | Meta del Objetivo | | Avance de la Meta del Objetivo | | Meta de Beneficiarios | | Avance de la Meta de Beneficiarios | | Mujeres | Hombres | |
|------------|---|------------------------|------------------------|-------------------|--|---|---|---|--|-----------------------------|---------------------------|------------------------------------|----------------------------|--------------------------------------|----------------------------|-----------------------------------|
| | | | | | | Valor Inicial | Valor Programado | Valor Reprogramado | Clasificación | Valor Logrado del Trimestre | % | Valor Logrado Acumulado | % | | | Programado |
| CO1 | Difusión, Divulgación, Estimación y Vinculación de actividades de vinculación | 40,527,979 | 40,363,520 | 25,165,626 | ASISTENTES | 44,693.00 | 48,000.00 | 45,000.00 | CONSTANTE | 92,820 | 206% | 92,820 | 206% | 92,820 | 206% | 46,410 |
| CO101 | Realización de actividades de vinculación | 34,094,965 | 32,103,549 | 22,062,394 | ACTIVIDADES CONVENIOS SOLUCIONES RECIBIDAS USUARIOS | 193.00 75.00 696.00 100,698.00 | 200.00 73.00 990.00 111,792.00 | 200.00 86.00 990.00 111,792.00 | CONSTANTE CONSTANTE CONSTANTE CONSTANTE | 197 86 541 76,670 | 99% 132% 57% 69% | 197 86 541 76,670 | 100% 100% 57% 69% | 29,566 29,566 29,566 29,566 | 100% 100% 57% 69% | 14,151 14,151 270 38,335 |
| CO102 | Realización de actividades de difusión y promoción cultural | 3,235,218 | 3,431,741 | 1,561,722 | ACTIVIDADES | 1,170.00 | 1,200.00 | 1,200.00 | CONSTANTE | 1,038 | 87% | 1,038 | 87% | 29,566 | 100% | 15,415 |
| CO103 | Realización de actividades de estimación | 3,207,796 | 4,629,231 | 1,561,722 | PROGRAMAS ALUMNOS | 148.00 5,332.00 | 150.00 5,696.00 | 150.00 5,696.00 | CONSTANTE CONSTANTE | 178 2,121 | 117% 38% | 178 2,121 | 100% 38% | 5,598 2,121 | 100% 38% | 3,047 1,207 |
| | Total | 40,527,979 | 40,363,520 | 25,165,626 | | 2,370.00 | 2,488.00 | 2,488.00 | CONSTANTE | 890 | 35% | 890 | 35% | 890 | 35% | 345 |

Justificación de Diferencia de Avance con Respecto a las Metas Programadas

Titular de Dependencia
ME LAS RECOMIENDA
Titular de Dependencia Vinculada al Proceso
Lic. Pablo Contreras
Secretaría de Educación y Deportes

GOBIERNO DEL ESTADO DE CHIHUAHUA
SEGUIMIENTO A LAS METAS DEL PROGRAMA OPERATIVO ANUAL
Tercer Trimestre 2017

Última Actualización: 30/09/2017
Hoja No. 1 de 2
Fecha Impresión: 24/10/2017
PRORREPSAS

| 471-UNIVERSIDAD AUTÓNOMA DE CHIHUAHUA | | 11182041 (B9)101 COBERTURA EN EDUCACIÓN SUPERIOR LICENCIATURA / EDUCACIÓN | | | | | |
|--|--|---|-------------|----------------------------------|-------------|-------------|--------------|
| Definición del Programa | | Beneficiarios | | | | | |
| Se otorgan a las acciones y proyectos de regulación, desarrollo, promoción y prestación de servicios educativos que otorgan mayores oportunidades de acceso a la educación superior a nivel superior universitario o profesional asociado, licenciatura y maestría para las y los alumnos. | | Población | Hombres | | | | |
| | | Mujeres | Total | | | | |
| | | REFERENCIA POSTERIOR | 591,504 | 1,170,075 | | | |
| | | ALUMNO | 14,301 | 27,331 | | | |
| | | ALUMNO | 5,658 | 10,782 | | | |
| | | ALUMNO | 19,336 | 38,713 | | | |
| | | POTENCIAL | | | | | |
| | | Presupuesto Autorizado | Gasto | Verificación | | | |
| | | 604,359,195 | 385,501,165 | 316,608,672 | | | |
| | | 702,109,836 | | | | | |
| | | Presupuesto Modificado | | Presupuesto Modificado vs. Gasto | | | |
| | | | | 316,608,672 | | | |
| ALINEACIÓN | | | | | | | |
| Período: 2013-2014 | | | | | | | |
| Período: 2013-2021 | | | | | | | |
| Eje Temático | | | | | | | |
| Subtema | | | | | | | |
| Objetivo | | | | | | | |
| Estrategia | | | | | | | |
| Línea de Acción | | | | | | | |
| E1 | | | | | | | |
| - | | | | | | | |
| 0 | | | | | | | |
| 0 | | | | | | | |
| 02 | | | | | | | |
| Misión con Educación de Calidad | | | | | | | |
| Visión de la educación con las necesidades sociales y económicas | | | | | | | |
| Garantizar la inclusión y la equidad en el Sistema Educativo | | | | | | | |
| Crear nuevos servicios educativos, ampliar los existentes y aprovechar la capacidad instalada de los planteles. | | | | | | | |
| Instrumentar de manera sostenida la cobertura en educación media superior y superior, hasta alcanzar al menos 80% en media superior y 40% en superior. | | | | | | | |
| Alineación al Plan Estatal de Desarrollo | | | | | | | |
| Desarrollo Humano y Social | | | | | | | |
| Promover la inclusión y la igualdad del sistema educativo para contribuir a la continuación de una sociedad más justa en favor de las personas vulnerables. | | | | | | | |
| Promover el acceso al sistema educativo de los grupos vulnerables en el estado. | | | | | | | |
| Promover el sistema educativo en gestión de género, perspectiva de género humano, no discriminación y prevención y atención de la violencia de género contra las mujeres. | | | | | | | |
| Fuentes de Financiamiento | | | | | | | |
| Clave | Fuente | Origen | Porcentaje | Autorizado | Modificado | Gasto | Verificación |
| 11016 | RECURSOS DEL ESTADO 2016 | ESTATAL | 0.00 | 0 | 36,337,804 | 3,845,643 | 33,392,161 |
| 170017 | CONTRAPARTE ESTATAL REASIGNACIONES DE RECURSOS FEDERALES SECRETARÍA DE EDUCACIÓN PÚBLICA | ESTATAL | 0.00 | 0 | 48,856,256 | 866,257 | 48,071,999 |
| 468117 | INGRESOS PROPIOS DE ENTIDADES PARRESTATALES 2017 | ESTATAL | 15.42 | 93,161,851 | 96,352,149 | 89,395,254 | 6,759,895 |
| 570017 | REASIGNACIONES DE RECURSOS FEDERALES SECRETARÍA DE EDUCACIÓN PÚBLICA | INGRESOS PROPIOS | 54.22 | 327,679,634 | 327,679,634 | 156,576,630 | 171,103,003 |
| | | FEDERAL | 30.37 | 183,517,672 | 183,546,947 | 132,149,625 | 51,397,319 |
| OTRAS FUENTES DE FINANCIAMIENTO | | | | | | | |
| Clave | Fuente | Origen | Porcentaje | Autorizado | Modificado | Gasto | Verificación |
| 55313 | REASIGNACIONES DE RECURSOS FEDERALES SECRETARÍA DE EDUCACIÓN PÚBLICA 2013 | FEDERAL | 0.00 | 0 | 1,170,075 | 0 | 0 |
| 55314 | REASIGNACIONES DE RECURSOS FEDERALES SECRETARÍA DE EDUCACIÓN PÚBLICA 2014 | FEDERAL | 0.00 | 0 | 412,896 | 0 | 412,896 |
| 55315 | REASIGNACIONES DE RECURSOS FEDERALES SECRETARÍA DE EDUCACIÓN PÚBLICA 2015 | FEDERAL | 0.00 | 0 | 124,515 | 63,000 | 60,915 |
| 55316 | REASIGNACIONES DE RECURSOS FEDERALES SECRETARÍA DE EDUCACIÓN PÚBLICA 2016 | FEDERAL | 0.00 | 0 | 2,225,047 | 691,272 | 1,533,775 |
| 55317 | REASIGNACIONES DE RECURSOS FEDERALES SECRETARÍA DE EDUCACIÓN PÚBLICA 2017 | FEDERAL | 0.00 | 0 | 880,551 | 0 | 880,551 |
| 55318 | REASIGNACIONES DE RECURSOS FEDERALES SECRETARÍA DE EDUCACIÓN PÚBLICA 2018 | FEDERAL | 0.00 | 0 | 2,691 | 0 | 2,691 |
| 55319 | REASIGNACIONES DE RECURSOS FEDERALES SECRETARÍA DE EDUCACIÓN PÚBLICA 2019 | FEDERAL | 0.00 | 0 | 2,180,553 | 1,532,881 | 567,682 |
| 55320 | REASIGNACIONES DE RECURSOS FEDERALES SECRETARÍA DE EDUCACIÓN PÚBLICA 2020 | FEDERAL | 0.00 | 0 | 2,222,104 | 0 | 2,222,104 |
| 55321 | REASIGNACIONES DE RECURSOS FEDERALES SECRETARÍA DE EDUCACIÓN PÚBLICA 2021 | FEDERAL | 0.00 | 0 | 0 | 0 | 0 |
| 55322 | REASIGNACIONES DE RECURSOS FEDERALES SECRETARÍA DE EDUCACIÓN PÚBLICA 2022 | FEDERAL | 0.00 | 0 | 0 | 0 | 0 |

GOBIERNO DEL ESTADO DE CHIHUAHUA
 SEGUIMIENTO A LAS METAS DEL PROGRAMA OPERATIVO ANUAL
 Tercer Trimestre 2017

451-UNIVERSIDAD AUTÓNOMA DE CHIHUAHUA

111824/235191- COBERTURA EN EDUCACIÓN SUPERIOR LICENCIATURA: EDUCACIÓN

FIN

Contribuir a ampliar la cobertura de educación superior mediante un servicio educativo y becarios.

PROPOSITO

Las y los alumnos acceden a los servicios de educación superior

| Referencia | Resumen Narrativo | Presupuesto Autorizado | Presupuesto Modificado | Estado Acumulado | Unidad de Medida | Meta del Objetivo | | Avance de la Meta del Objetivo | | Meta de Beneficiarios | | Avance de la Meta de Beneficiarios | | Mujeres | Hombres |
|------------|---|------------------------|------------------------|------------------|------------------|-------------------|------------------|--------------------------------|---------------|-----------------------------|------|------------------------------------|--------------------|---------|---------|
| | | | | | | Valor Inicial | Valor Programado | Valor Reprogramado | Clasificación | Valor Logrado del Trimestre | % | Valor Programado | Valor Reprogramado | | |
| C01 | Servicios de educación superior proporcionados. | 524,359,871 | 528,520,418 | 334,298,051 | ALUMNO | 10,304.00 | 10,782.00 | 10,782.00 | CONSTANTE | 10,304 | 98% | 10,782 | 10,304 | 98% | 4,952 |
| | | | | | ALUMNO | 25,999.00 | 25,999.00 | 25,999.00 | CONSTANTE | 25,999 | 100% | 25,999 | 25,999 | 100% | 13,377 |
| | | | | | ALUMNO | 1,187.00 | 1,287.00 | 1,287.00 | CONSTANTE | 1,187 | 92% | 1,287 | 1,187 | 92% | 721 |
| | | | | | ALUMNO | 27,306.00 | 27,306.00 | 27,306.00 | CONSTANTE | 27,306 | 99% | 27,306 | 27,306 | 99% | 14,297 |
| C0101 | Ofertar programas educativos | 524,359,871 | 528,520,418 | 334,298,051 | PROGRAMAS | 65.00 | 65.00 | 65.00 | CONSTANTE | 65 | 100% | 65 | 65 | 100% | 14,297 |
| C02 | Infraestructura educativa gestionada. | 18,976,029 | 118,729,958 | 12,372,080 | METRO CUADRAO | 504,692.00 | 511,698.00 | 511,698.00 | CONSTANTE | 504,692 | 99% | 504,692 | 504,692 | 99% | 4,952 |
| C0201 | Participación de proyectos de infraestructura educativa | 2,241,240 | 63,993,367 | 7,327,785 | PROYECTOS | 2.00 | 2.00 | 2.00 | CONSTANTE | 2 | 100% | 2 | 2 | 100% | 5,302 |
| C0202 | Participación de proyectos de equipamiento. | 16,735,589 | 16,735,589 | 5,044,175 | PROYECTOS | 11.00 | 11.00 | 11.00 | CONSTANTE | 11 | 100% | 11 | 11 | 100% | 14,297 |
| C03 | Apoyos económicos obligados | 61,022,456 | 62,849,462 | 38,831,053 | APOYO ECONOMICO | 27,457.00 | 27,306.00 | 27,306.00 | CONSTANTE | 27,457 | 100% | 27,306 | 27,457 | 100% | 13,729 |
| C0301 | Institucionalización de inversión de pago | 61,022,456 | 62,849,462 | 38,831,053 | BECAS | 25,016.00 | 25,200.00 | 25,200.00 | CONSTANTE | 25,016 | 99% | 25,200 | 25,016 | 99% | 12,506 |
| | Total | 604,359,156 | 702,199,838 | 386,501,185 | | | | | | | | | | | |

Justificación de Diferencia de Avance con Respecto a las Metas Programadas

Título de Dependencia

SE LUIS MIGUEL FERRER GARCÍA

Rector

Título del Dependiente Cargo de Sector

L. Pablo Quiroz Galván

Secretario de Educación y Deportes

GOBIERNO DEL ESTADO DE CHIHUAHUA
 SEGUIMIENTO A LAS METAS DEL PROGRAMA OPERATIVO ANUAL
 Tercer Trimestre 2017

| Definición del Programa | | Beneficiarios | | | | | Total |
|-------------------------|------------------------|---------------|---------|--|--|---|-------|
| Poligón | Tipo | Mujeres | Hombres | | | | |
| REFERENCIA | ALUMNO | 591,194 | 556,861 | | | 1,170,075 | |
| OBJETIVO | ALUMNO | 14,397 | 13,009 | | | 27,396 | |
| POSTEROGADA | ALUMNO | 45,227 | 49,654 | | | 94,881 | |
| POTENCIAL | ALUMNO | 59,324 | 62,673 | | | 122,197 | |
| Recursos con Programa | | | | | | | |
| Presupuesto Autorizado | Presupuesto Modificado | Gasto | | | | Varación | |
| 756,179,983 | 862,353,916 | 585,123,964 | | | | Primo. Modificación en Gasto 277,229,932 | |

| ALINEACIÓN | | Periodo |
|--|--|-----------|
| 1118361 ES5161 DOCENCIA EN EDUCACION SUPERIOR LICENCIATURA / EDUCACION | | 2015-2018 |
| <p>Se orienta a las acciones y proyectos que permitan la correcta prestación y regulación de los servicios para educación superior en licenciatura, que aporten mayor calidad a la educación que se brinda en nivel superior universitario o profesional asociado.</p> | | |
| <p>1118361 ES5161 DOCENCIA EN EDUCACION SUPERIOR LICENCIATURA / EDUCACION</p> | | |

| ALINEACIÓN | | Periodo |
|--|--|-----------|
| 1118361 ES5161 DOCENCIA EN EDUCACION SUPERIOR LICENCIATURA / EDUCACION | | 2017-2021 |
| <p>Misión con Educación de Calidad</p> <p>Objetivo 001 Desarrollar el potencial humano de los mexicanos con educación de calidad.</p> <p>Objetivo 002 Garantizar que los planes y programas de estudio sean pertinentes y contribuyan a que los estudiantes puedan avanzar exitosamente en su trayectoria educativa, al tiempo que desarrollen habilidades significativas y competencias que les sirvan a lo largo de la vida.</p> <p>Objetivo 003 Establecer el sistema de evaluación y certificación de la calidad de los planes y programas educativos en educación media superior y superior.</p> <p>Objetivo 004 Establecer el sistema de evaluación y certificación de la calidad de los planes y programas educativos en educación media superior y superior.</p> | | |

| Clave | Fuente | Origen | Porcentaje | Autorizado | Modificado | Gasto | Variación |
|--------|---|------------------|------------|-------------|-------------|-------------|-------------|
| 110117 | RECURSOS DEL ESTADO 2017 | ESTATAL | 0.00 | 0 | 0 | 0 | 0 |
| 119017 | CONTRAPARTE ESTATAL REASIGNACIONES DE RECURSOS FEDERALES ORDINARIAS SECRETARIA DE EDUCACION PUBLICA | ESTATAL | 27.77 | 210,672,060 | 207,516,079 | 188,336,463 | 18,177,616 |
| 498817 | INGRESOS PROPIOS DE ENTIDADES PARASTATALES 2017 | INGRESOS PROPIOS | 18.13 | 137,470,721 | 137,470,721 | 81,712,569 | 55,758,153 |
| 579017 | REASIGNACIONES DE RECURSOS FEDERALES ORDINARIAS SECRETARIA DE EDUCACION PUBLICA | FEDERAL | 54.10 | 410,137,212 | 410,169,830 | 277,940,822 | 132,249,008 |

| OTRAS FUENTES DE FINANCIAMIENTO | | Origen | Porcentaje | Autorizado | Modificado | Gasto | Variación |
|---------------------------------|---|---------|------------|------------|------------|-----------|------------|
| 355116 | REASIGNACIONES DE RECURSOS FEDERALES SECRETARIA DE EDUCACION PUBLICA 2016 | FEDERAL | 0.00 | 0 | 51,415,034 | 0 | 51,415,034 |
| 555116 | REASIGNACIONES DE RECURSOS FEDERALES SECRETARIA DE EDUCACION PUBLICA 2016 | FEDERAL | 0.00 | 0 | 0 | 0 | 0 |
| 555116 | REASIGNACIONES DE RECURSOS FEDERALES SECRETARIA DE EDUCACION PUBLICA 2016 | FEDERAL | 0.00 | 0 | 0 | 0 | 0 |
| 555116 | REASIGNACIONES DE RECURSOS FEDERALES SECRETARIA DE EDUCACION PUBLICA 2016 | FEDERAL | 0.00 | 0 | 695 | 0 | 695 |
| 555116 | REASIGNACIONES DE RECURSOS FEDERALES SECRETARIA DE EDUCACION PUBLICA 2016 | FEDERAL | 0.00 | 0 | 14,033,286 | 3,528,189 | 10,505,099 |
| 555116 | REASIGNACIONES DE RECURSOS FEDERALES SECRETARIA DE EDUCACION PUBLICA 2016 | FEDERAL | 0.00 | 0 | 355,000 | 290,656 | 74,344 |
| 555117 | REASIGNACIONES DE RECURSOS FEDERALES SECRETARIA DE EDUCACION PUBLICA 2017 | FEDERAL | 0.00 | 0 | 35,449,672 | 598,813 | 34,850,859 |
| 555117 | REASIGNACIONES DE RECURSOS FEDERALES SECRETARIA DE EDUCACION PUBLICA 2017 | FEDERAL | 0.00 | 0 | 5,963,597 | 5,827,766 | 135,831 |

GOBIERNO DEL ESTADO DE CHIHUAHUA
SEGUIMIENTO A LAS METAS DEL PROGRAMA OPERATIVO ANUAL
 Tercer Trimestre 2017

Última Actualización: 30/09/2017
 Hoja No. 2 de 3
 Fecha Impresión: 24/10/2017
 PBRREP285

| Referencia | Resumen Narrativo | Presupuesto Autorizado | Presupuesto Modificado | Gasto Acumulado | Unidad de Medida | Meta del Objetivo | | Valor Programado | Valor Reprogramado | Valor Logrado | Clasificación | Avance de la Meta del Objetivo | | Tipo | Meta de Beneficiarios | | Valor Programado | Valor Reprogramado | Valor Logrado del Trimestre | Avance de la Meta de Beneficiarios | | Mujeres | Hombres | |
|------------|---|------------------------|------------------------|--------------------|-------------------------------|-------------------|------------------|------------------|--------------------|---------------|---------------|--------------------------------|------|-------------------|-----------------------|--------|------------------|--------------------|-----------------------------|------------------------------------|--------|---------|---------|--|
| | | | | | | Valor Inicial | Valor Programado | | | | | Valor Logrado del Trimestre | % | | Programado | % | | | | Acumulado | % | | | |
| CH1 | Tutorías Impartidas | 37,347,930 | 37,729,439 | 19,261,400 | ALUMNOS | 14,073.00 | 14,220.00 | 14,220.00 | 14,220.00 | 14,414 | CONSTANTE | 14,414 | 101% | ALUMNOS Y ALUMNOS | 27,306 | 14,220 | 14,414 | 101% | 14,414 | 101% | 7,207 | 7,207 | | |
| CO101 | Realización del programa de tutorías. | 37,347,930 | 37,729,439 | 19,261,400 | PROFESORES DE TIEMPO COMPLETO | 595.00 | 655.00 | 655.00 | 655.00 | 655 | CONSTANTE | 655 | 100% | DOCENTES | 27,306 | 655 | 655 | 100% | 655 | 100% | 263 | 263 | | |
| CO2 | Estudios al desempeño docente otorgados al Personal Académico | 676,992,171 | 776,690,001 | 546,036,801 | PROFESORES DE TIEMPO COMPLETO | 381.00 | 387.00 | 387.00 | 387.00 | 381 | CONSTANTE | 381 | 98% | DOCENTES | 27,306 | 387 | 381 | 96% | 381 | 96% | 159 | 222 | | |
| CO201 | habilitación del Personal Académico | 676,992,171 | 675,792,008 | 519,753,305 | PROFESORES DE TIEMPO COMPLETO | 696.00 | 779.00 | 779.00 | 779.00 | 696 | CONSTANTE | 696 | 89% | DOCENTES | 27,306 | 779 | 696 | 89% | 696 | 89% | 236 | 460 | | |
| CO202 | Impartición de cursos y talleres de actualización docente | 66,864,706 | 14,033,298 | 26,390,901 | PROFESORES DE TIEMPO COMPLETO | 1,725.00 | 1,645.00 | 1,645.00 | 1,645.00 | 1,725 | CONSTANTE | 1,725 | 105% | DOCENTES | 27,306 | 1,645 | 1,725 | 106% | 1,725 | 105% | 656 | 1,069 | | |
| CO203 | Elevar el número de Profesores de Tiempo Completo con perfil deseable PROCEP | 14,033,298 | 14,033,298 | 3,524,796 | PROFESORES DE TIEMPO COMPLETO | 469.00 | 469.00 | 469.00 | 469.00 | 469 | CONSTANTE | 469 | 102% | DOCENTES | 27,306 | 469 | 469 | 102% | 469 | 102% | 161 | 328 | | |
| CO3 | Las tecnologías de información y comunicación se integran en el desarrollo de competencias en el desarrollo de competencias | 8,369,547 | 8,724,547 | 284,050 | ALUMNO | 29,566.00 | 30,060.00 | 30,060.00 | 30,060.00 | 29,566 | CONSTANTE | 29,566 | 98% | ALUMNOS Y ALUMNOS | 27,306 | 30,060 | 29,566 | 98% | 29,566 | 98% | 15,415 | 14,151 | | |
| CO301 | habilitación del servicio de internet en la institución educativa | 8,369,547 | 8,724,547 | 284,050 | INSTALACIONES | 32.00 | 32.00 | 32.00 | 32.00 | 32 | CONSTANTE | 32 | 100% | ALUMNOS Y ALUMNOS | 27,306 | 32 | 27,306 | 100% | 27,306 | 100% | 14,297 | 13,009 | | |
| CO4 | Educación integral a los alumnos promovida. | 35,479,295 | 39,259,930 | 19,939,933 | ALUMNOS | 24,557.00 | 25,057.00 | 25,057.00 | 25,057.00 | 24,557 | CONSTANTE | 24,557 | 98% | ALUMNOS Y ALUMNOS | 27,306 | 25,057 | 24,557 | 98% | 24,557 | 98% | 12,352 | 12,205 | | |
| CO401 | Realización de actividades deportivas | 23,959,225 | 27,748,860 | 11,839,210 | ALUMNOS | 11,761.00 | 12,761.00 | 12,761.00 | 12,761.00 | 11,761 | CONSTANTE | 11,761 | 92% | ALUMNOS Y ALUMNOS | 27,306 | 12,761 | 11,761 | 92% | 11,761 | 92% | 6,761 | 5,000 | | |
| CO402 | Realización de actividades científicas | 11,511,070 | 11,511,070 | 6,100,723 | ALUMNOS | 20,281.00 | 22,761.00 | 22,761.00 | 22,761.00 | 20,281 | CONSTANTE | 20,281 | 89% | ALUMNOS Y ALUMNOS | 27,306 | 22,761 | 20,281 | 89% | 20,281 | 89% | 10,366 | 9,295 | | |
| CO403 | Realización de movilidad estudiantil nacional e internacional | 1,009,000 | 1,009,000 | 1,009,000 | ALUMNOS Y ALUMNOS | 69.00 | 63.00 | 63.00 | 63.00 | 69 | ACUMULADO | 63 | 221% | ALUMNOS Y ALUMNOS | 63 | 63 | 69 | 221% | 69 | 221% | 42 | 87 | | |
| | | | | | ALUMNOS Y ALUMNOS | 149.00 | 151.00 | 151.00 | 151.00 | 151 | ACUMULADO | 151 | 108% | ALUMNOS Y ALUMNOS | 151 | 151 | 153 | 108% | 153 | 108% | 86 | 77 | | |
| | | | | | ALUMNOS Y ALUMNOS | 37.00 | 44.00 | 44.00 | 44.00 | 41 | ACUMULADO | 41 | 95% | ALUMNOS Y ALUMNOS | 44 | 44 | 41 | 93% | 41 | 93% | 17 | 24 | | |
| | Total | 756,179,993 | 862,393,916 | 565,123,984 | | | | | | | | | | | | | | | | | | | | |

Justificación de Diferencia de Avance con Respecto a las Metas Programadas

Tratado de Dependencia
 M. Luis Álvarez Zamora
 Secretario de Beneficiarios y Atención

GOBIERNO DEL ESTADO DE CHIHUAHUA
 SEGUIMIENTO A LAS METAS DEL PROGRAMA OPERATIVO ANUAL
 Tercer Trimestre 2017

44-UNIVERSIDAD AUTÓNOMA DE CHIHUAHUA

1116361 / 230161: DOCENCIA EN EDUCACIÓN SUPERIOR POSGRADO / EDUCACIÓN

PROYECTO

Alumnas y alumnos con formación de alto nivel, se desarrollan como profesionales científicos, tecnológicos y líderes académicamente responsables que tengan capacidad de solucionar, crear e innovar, mediante un uso sustentable de recursos

Contribuir a la generación y aplicación de conocimiento para dar soluciones a problemas y problemas mediante el fortalecimiento a la investigación, incrementando el desarrollo humano, económico y tecnológico.

| Referencia | Resumen Narrativo | Presupuesto Autorizado | Presupuesto Modificado | Gasto Acumulado | Unidad de Medida | Meta del Objetivo | | Valor Reprogramado | Clasificación | Avance de la Meta del Objetivo | | Meta de Beneficiarios | | Avance de la Meta de Beneficiarios | | | |
|------------|--|------------------------|------------------------|-----------------|--|-------------------|------|--------------------|---------------|--------------------------------|------|-----------------------|------|------------------------------------|-------|-------|------|
| | | | | | | Valor Programado | % | | | Valor Logrado del Trimestre | % | Programado | % | Valor Logrado del Trimestre | % | | |
| C01 | Programas de Posgrado y Fortalecidos | | 719,445 | 482,611 | PROGRAMAS DE POSGRADO | 68.00 | 100% | 68.00 | CONSTANTE | 69 | 100% | 69 | 100% | 2,260 | 100% | 2,260 | 100% |
| C0101 | Becas CONACYT para estudiantes en programas de posgrado | | 719,445 | 482,611 | BECAS | 374.00 | 112% | 350.00 | CONSTANTE | 391 | 112% | 391 | 112% | 2,260 | 17% | 391 | 17% |
| C02 | Construcción de laboratorios de investigación mejorados | 75,221,354 | 77,397,576 | 57,469,881 | PROFESORES DE TIEMPO COMPLETO | 130.00 | 75% | 60.00 | CONSTANTE | 45 | 75% | 45 | 75% | 60 | 45 | 75% | 22 |
| C0201 | Contratación de profesores de tiempo completo (PTC) con nivel de posgrado | 75,221,354 | 75,198,000 | 58,977,270 | PROFESORES DE TIEMPO COMPLETO | 130.00 | 10% | 150.00 | CONSTANTE | 15 | 10% | 15 | 10% | 2,260 | 102 | 123 | 121% |
| C0202 | Movilidad académica y de investigación de PTC | | 2,201,579 | 482,611 | PROFESORES DE TIEMPO COMPLETO O CUERPOS ACADÉMICOS | 91.00 | 83% | 69.00 | CONSTANTE | 54 | 83% | 54 | 83% | 2,260 | 751 | 751 | 100% |
| C03 | Los resultados de las Líneas de Investigación son vinculadas y difundidas | | 3,709,066 | 3,350,099 | ESTADIAS | 48.00 | 67% | 55.00 | CONSTANTE | 37 | 67% | 37 | 67% | 2,260 | 751 | 751 | 100% |
| C0301 | Fortalecimiento de Proyectos de Investigación | | 1,318,053 | 1,105,685 | PRODUCTOS | 194.00 | 102% | 194.00 | CONSTANTE | 194 | 102% | 194 | 102% | 2,260 | 2,260 | 2,260 | 100% |
| C0302 | Difusión de resultados de investigación en revistas indexadas e internadas | | 1,195,507 | 1,142,507 | CONVENIOS | 30.00 | 100% | 28.00 | CONSTANTE | 28 | 100% | 28 | 100% | 2,260 | 2,260 | 2,260 | 100% |
| C0303 | Difusión de resultados de investigación en revistas indexadas e internadas | | 1,195,507 | 1,142,507 | EVENTOS | 261.00 | 46% | 260.00 | CONSTANTE | 127 | 46% | 127 | 46% | 2,260 | 2,260 | 2,260 | 100% |
| | Total | 75,221,354 | 81,626,069 | 61,353,191 | ARTICULOS PUBLICADOS | 227.00 | 128% | 230.00 | CONSTANTE | 295 | 128% | 295 | 128% | 2,260 | 2,260 | 2,260 | 100% |

Justificación de Diferencia de Avance con Respecto a las Metas Programadas

Titular de Dependencia
 Lic. Luis Alberto Rodríguez Jiménez
 Titular de Dependencia
 Lic. Pablo Quiroz
 Secretario de Educación y Cultura

**GOBIERNO DEL ESTADO DE CHIHUAHUA
SEGUIMIENTO A LAS METAS DEL PROGRAMA OPERATIVO ANUAL
Tercer Trimestre 2017**

Última Actualización: 30/09/2017
Hoja No. 1 de 2
Fecha Impresión: 24/10/2017
P88R06P985

| 42-JUNTEREDAD AUTONOMA DE CHIHUAHUA | | 237746 / E37461 INCLUSIÓN Y EQUIDAD EDUCATIVA 2016 / EDUCACION | | Beneficiarios | | Total | |
|---|---|--|------------|---------------|------------|-----------------------------|--------------|
| Definición del Programa | Población | Tipo | Mujeres | Hombres | | | |
| Contribuir a mejorar la capacidad de las escuelas públicas de educación básica y servicios educativos para generar condiciones de inclusión y equidad, mediante la promoción de acciones que garanticen el logro de aprendizajes, la retención, la atención, la inserción y el acceso de Alumnos con Discapacidad mediante el compromiso de equipo interdisciplinario, para brindar educación del tipo medio superior a personas con discapacidad, permitiendo ampliar la cobertura educativa. Contribuir a atender las necesidades educativas de los alumnos con discapacidad que requieren apoyo a Instituciones Públicas de Educación Superior (IES) que garanticen la inclusión educativa de personas que se encuentran en situación vulnerable o que tengan alguna discapacidad. | REFERENCIA | ALUMNOS DE SUPERIOR | 15,415 | 14,151 | 29,566 | | |
| | OBJETIVO | ALUMNOS DE SUPERIOR | 147 | 124 | 271 | | |
| | POSTERGA | ALUMNOS DE SUPERIOR | 277 | 266 | 543 | | |
| | POTENCIAL | ALUMNOS DE SUPERIOR | 424 | 420 | 844 | | |
| | Presupuesto Autorizado | Presupuesto Modificado | Gasto | | | Vincación | |
| | 0 | 242,500 | | | | Presup. Modificado vs Gasto | 242,500 |
| ALINEACIÓN | | | | | | | |
| Asignación al Plan Nacional de Desarrollo | | Período | 2017-2018 | | | | |
| | | Período | 2017-2021 | | | | |
| <p>Avanzada al Plan Estatal de Desarrollo</p> <p>ES: Desarrollo Humano y Social</p> <p>Objetivo: Promover la inclusión y la igualdad del sistema educativo para contribuir a la conformación de una sociedad más justa en favor de las personas vulnerables.</p> <p>Objetivo: Promover la inclusión y la igualdad del sistema educativo de las personas vulnerables en el estado.</p> <p>Línea de Acción: Financiar al sistema educativo con igualdad de género, propiciando el desarrollo humano, no discriminado y prevención y atención de la violencia de género contra las mujeres.</p> | | | | | | | |
| FUENTES DE FINANCIAMIENTO | | | | | | | |
| Clave | Fuente | Origen | Porcentaje | Autorizado | Modificado | Gasto | Verificación |
| OTRAS FUENTES DE FINANCIAMIENTO | | | | | | | |
| Clave | Fuente | Origen | Porcentaje | Autorizado | Modificado | Gasto | Verificación |
| 55116 | REASIGNACIONES DE RECURSOS FEDERALES SECRETARÍA DE EDUCACIÓN PÚBLICA 2016 | FEDERAL | 0.00 | 0 | 242,500 | 0 | 242,500 |
| 55116 | REASIGNACIONES DE RECURSOS FEDERALES SECRETARÍA DE EDUCACIÓN PÚBLICA 2016 | FEDERAL | 0.00 | 0 | 0 | 0 | 0 |

GOBIERNO DEL ESTADO DE CHIHUAHUA
SEGUIMIENTO A LAS METAS DEL PROGRAMA OPERATIVO ANUAL
Tercer Trimestre 2017

Ultima Actualización: 30/09/2017
Hoja No. 2 de 2
Fecha Impresión: 24/10/2017
PBRREP065

47-UNIVERSIDAD AUTÓNOMA DE CHIHUAHUA

SE27216 / E20101 INCLUSIÓN Y EQUIDAD EDUCATIVA 2016 / EDUCACIÓN

PROPOSITO

Los estudiantes en situación vulnerable son formados de manera integral desarrollando personal y profesionalmente con igualdad de oportunidades.

Contribuir a asegurar una mayor cobertura, inclusión y equidad educativa entre todos los grupos vulnerables de la población universitaria que reduce la desigualdad de oportunidades mediante una oferta educativa equitativa e incluyente.

| Referencia | Resumen Narrativo | Presupuesto Autorizado | Presupuesto Modificado | Gasto Acumulado | Unidad de Medida | Meta del Objetivo Programado | | Valor Reprogramado | Clasificación | Avance de la Meta del Objetivo | | Meta de Beneficiarios | | Avance de la Meta de Beneficiarios | | | | | |
|------------|--|------------------------|------------------------|-----------------|------------------------|------------------------------|------|--------------------|---------------|--------------------------------|------|-----------------------|--------------|------------------------------------|------|-----------|------|--------|--------|
| | | | | | | Valor Programado | % | | | Valor Logrado del Trimestre | % | Programado | Reprogramado | Valor Logrado del Trimestre | % | Acumulado | % | | |
| CO1 | Políticas de Atención generadas | | 25,000 | | POLITICA DE ATENCION | 2.00 | 100% | 2.00 | CONSTANTE | 2 | 100% | 271 | 271 | 290 | 107% | 290 | 107% | 145 | 145 |
| CO101 | Creación de mecanismos de atención | | 25,000 | | MECANISMO | 2.00 | 100% | 1.00 | CONSTANTE | 1 | 100% | 271 | 271 | 290 | 107% | 290 | 107% | 145 | 145 |
| CO2 | Personal Docente capacitado en atención a poblaciones vulnerables | | 77,500 | | DOCENTE | 312.00 | 72% | 60.00 | CONSTANTE | 43 | 72% | 80 | 80 | 43 | 72% | 43 | 72% | 18 | 18 |
| CO201 | Realización de campañas de sensibilización en la comunidad universitaria | | 57,500 | | CAMPANA | 4.00 | 100% | 1.00 | CONSTANTE | 1 | 100% | 20,566 | 20,566 | 20,566 | 100% | 20,566 | 100% | 15,415 | 14,151 |
| CO202 | Realización de Cursos de Capacitación sobre Interculturalidad y atención a poblaciones vulnerables | | 20,000 | | CURSOS DE CAPACITACION | 4.00 | 100% | 1.00 | CONSTANTE | 1 | 100% | 80 | 80 | 43 | 72% | 43 | 72% | 16 | 16 |
| CO3 | Infraestructura educativa adecuada implementada | | 140,000 | | ESPACIO | 8.00 | 107% | 15.00 | CONSTANTE | 18 | 107% | 271 | 271 | 290 | 107% | 290 | 107% | 145 | 145 |
| CO301 | Adquisición de mobiliario y equipo para habilitación de espacios | | 140,000 | | EUPOO | 12,100.00 | 0% | 1.00 | CONSTANTE | 0 | 0% | 271 | 271 | 0 | 0% | 0 | 0% | 0 | 0 |
| | Total | | 242,500 | | | | | | | | | | | | | | | | |

Justificación de Diferencia de Avance con Respecto a las Metas Programadas

ACTIVIDAD CO301 Según el número de aplicación no se cuenta con recurso autorizado para esta acción.

Titular de Dependencia
Ing. Luis Alberto Barrón Samir
C. Barrón
Titular de Dependencia Cabeza de Sector
Lic. Fátima Cely A. Barrón
Secretaría de Educación y Ciencia

GOBIERNO DEL ESTADO DE CHIHUAHUA
SEGUIMIENTO A LAS METAS DEL PROGRAMA OPERATIVO ANUAL
Tercer Trimestre 2017

Ultima Actualización: 30/09/2017
Hoja No. 1 de 2
Fecha Impresión: 24/10/2017
PRRRREP66

| 555117 / EPIE1 - FONDO DE APOYO PARA REFORMAS ESTRUCTURALES DE LAS UNIVERSIDADES PUBLICAS ESTATALES 2017 / EDUCACION | | 421 UNIVERSIDAD AUTONOMA DE CHIHUAHUA | | Beneficiarios | | Total | |
|--|---|--|---|--|--------------------------------|--------------------------------|--------------------------------|
| Clave | Fuente | Definición del Programa | Podcción | Tipo | Mujeres | Hombres | Total |
| 555117 | REASIGNACIONES DE RECURSOS FEDERALES SECRETARIA DE EDUCACION PUBLICA 2017 | Fomentar la realización de Proyectos en las Unidades Educativas (UE) que involucren a la solución de problemas estructurales que afectan negativamente en su totalidad financiera de corto, mediano y largo plazo. Copiar los fondos de las UE para el pago de prestaciones y jubilaciones, considerando el proceso de envejecimiento del personal académico y administrativo, reformar y fortalecer los fondos de financiamiento de los sistemas de jubilaciones y pensiones de las UE. Fomentar la realización de proyectos en las UE que involucren de manera efectiva en la solución de problemas estructurales. | POTENCIAL POSTERGA REFERENCIA OBJETIVO | AFILIADO AFILIADO EMPLEADOS JUBILADOS Y PENSIONADOS | 1,215 1,005 2,265 310 | 2,093 1,433 3,040 518 | 3,208 2,440 5,305 828 |
| | | | Presupuesto Autorizado | Presupuesto Modificado | Gasto | Presup. Modificado en Gasto | 6,705,184 |
| | | | 0 | 6,705,184 | 0 | 6,705,184 | |
| Alineación al Plan Nacional de Desarrollo | | | | | | | |
| Alineación | | | | | | | |
| Periodo: 2013-2018 | | | | | | | |
| FUENTES DE FINANCIAMIENTO | | | | | | | |
| OTRAS FUENTES DE FINANCIAMIENTO | | | | | | | |
| Clave | Fuente | Programa | Origen | Porcentaje | Autorizado | Modificado | Verificación |
| 555117 | REASIGNACIONES DE RECURSOS FEDERALES SECRETARIA DE EDUCACION PUBLICA 2017 | FONDO DE APOYO PARA REFORMAS ESTRUCTURALES DE LAS UNIVERSIDADES PUBLICAS ESTATALES 2017 | FEDERAL | 0.00 | 0 | 6,705,184 | 6,705,184 |
| 555117 | REASIGNACIONES DE RECURSOS FEDERALES SECRETARIA DE EDUCACION PUBLICA 2017 | | FEDERAL | 0.00 | 0 | 0 | 0 |

GOBIERNO DEL ESTADO DE CHIHUAHUA
SEGUIMIENTO A LAS METAS DEL PROGRAMA OPERATIVO ANUAL
Tercer Trimestre 2017

Última Actualización: 30/09/2017
Página No. 2 de 2
Fecha Impresión: 28/10/2017
PRBRREP955

441-UNIVERSIDAD AUTÓNOMA DE CHIHUAHUA
SE05817 / E03101 FONDO DE APOYO PARA RECURSOS HUMANOS PÚBLICOS ESTATALES 2017 / EDUCACION

FIN Contribuir a atender los problemas estructurales de las REU, mediante las Escuelas para la jubilación complementaria del personal sindicalizado.
PROYECTO La UAACH reduce la carga financiera que representa el pago complementario de todo el personal sindicalizado jubilado a través de las fiduciarias de los sindicatos.

| Referencia | Resumen Narrativo | Presupuesto Autorizado | Presupuesto Modificado | Costo Asumido | Unidad de Medida | Meta del Objetivo Programado | | Valor Logrado del Trimestre | | Avance de la Meta del Objetivo | | Meta de Beneficiarios Programada | | Valor Logrado del Trimestre | | Avance de la Meta de Beneficiarios | | | |
|------------|---|------------------------|------------------------|---------------|------------------|------------------------------|--------------------|-----------------------------|---|--------------------------------|---|----------------------------------|-------------------------|-----------------------------|-----|------------------------------------|----|---|----|
| | | | | | | Valor Programado | Valor Reprogramado | Clasificación | % | Valor Logrado | % | Tipo | Programada | Valor Programado | % | Acumulado | % | | |
| 001 | Sindicatos Afectados de la Universidad Autónoma de Chihuahua | | 6,705,164 | | | 2.00 | 2.00 | CONSTANTE | 0 | 0% | 0 | 0% | JUBILADOS Y PENSIONADOS | 928 | 928 | 0 | 0% | 0 | 0% |
| 00101 | Recursos asignados para la atención a problemas estructurales | | 6,705,164 | | | 6,705,184.00 | 6,705,184.00 | CONSTANTE | 0 | 0% | 0 | 0% | JUBILADOS Y PENSIONADOS | 928 | 928 | 0 | 0% | 0 | 0% |
| | Total | | 6,705,164 | | | | | | | | | | | | | | | | |

Justificación de Diferencia de Avance con Respecto a las Metas Programadas

Titular de Degradación

ME LA JOSEFA PARRAGUERRA
Banco

Titular de Mandato Clave en Sector

LA PAOLA QUERO OLIVERA
Secretaría Ejecutiva

GOBIERNO DEL ESTADO DE CHIQUAHUA
SEGUIMIENTO A LAS METAS DEL PROGRAMA OPERATIVO ANUAL
Tercer Trimestre 2017

Última Actualización: 30/05/2017
Hoja No. 1 de 2
Fecha Impresión: 24/10/2017
PRBRREP065

| 41- UNIVERSIDAD AUTÓNOMA DE CHIQUAHUA | | 7410611 ED016 FONDO DE APORTACIONES MÚLTIPLES INFRAESTRUCTURA EDUCATIVA SUPERIOR (FAM) 2015 / EDUCACION | | | | | | | | | | | | | | | | | | | | | | | | | |
|---|---|--|------------|---------------|------------|-----------|--------------|------------|----------------------|----------|----------------------|------------|----------------------|-----------|----------------------|-----------------------|--|------------------------|------------------------|---|---------|-------|--|----------------------------|--|---------|--|
| Definición del Programa | | | | | | | | | | | | | | | | | | | | | | | | | | | |
| Construcción, equipamiento, conservación y rehabilitación de infraestructura física de planteles escolares del nivel de educación superior según las necesidades de cada plantel. Aplica para todas las necesidades de cada plantel, mejor y mantener en buen estado físico la infraestructura, así como optimizar el funcionamiento de la misma, que permita mantener instalaciones dignas. | | | | | | | | | | | | | | | | | | | | | | | | | | | |
| <table border="1"> <thead> <tr> <th colspan="2">Beneficiarios</th> </tr> <tr> <th>Población</th> <th>Tipo</th> </tr> </thead> <tbody> <tr> <td>REFERENCIA</td> <td>ALIANZAS DE SUPERIOR</td> </tr> <tr> <td>OBJETIVO</td> <td>ALIANZAS DE SUPERIOR</td> </tr> <tr> <td>POSTERGADA</td> <td>ALIANZAS DE SUPERIOR</td> </tr> <tr> <td>POTENCIAL</td> <td>ALIANZAS DE SUPERIOR</td> </tr> <tr> <td colspan="2">Recursos del Programa</td> </tr> <tr> <td>Presupuesto Autorizado</td> <td>Presupuesto Modificado</td> </tr> <tr> <td>0</td> <td>138,198</td> </tr> <tr> <td colspan="2">Gasto</td> </tr> <tr> <td colspan="2">Presup. Modificado a Gasto</td> </tr> <tr> <td colspan="2">138,198</td> </tr> </tbody> </table> | | | | Beneficiarios | | Población | Tipo | REFERENCIA | ALIANZAS DE SUPERIOR | OBJETIVO | ALIANZAS DE SUPERIOR | POSTERGADA | ALIANZAS DE SUPERIOR | POTENCIAL | ALIANZAS DE SUPERIOR | Recursos del Programa | | Presupuesto Autorizado | Presupuesto Modificado | 0 | 138,198 | Gasto | | Presup. Modificado a Gasto | | 138,198 | |
| Beneficiarios | | | | | | | | | | | | | | | | | | | | | | | | | | | |
| Población | Tipo | | | | | | | | | | | | | | | | | | | | | | | | | | |
| REFERENCIA | ALIANZAS DE SUPERIOR | | | | | | | | | | | | | | | | | | | | | | | | | | |
| OBJETIVO | ALIANZAS DE SUPERIOR | | | | | | | | | | | | | | | | | | | | | | | | | | |
| POSTERGADA | ALIANZAS DE SUPERIOR | | | | | | | | | | | | | | | | | | | | | | | | | | |
| POTENCIAL | ALIANZAS DE SUPERIOR | | | | | | | | | | | | | | | | | | | | | | | | | | |
| Recursos del Programa | | | | | | | | | | | | | | | | | | | | | | | | | | | |
| Presupuesto Autorizado | Presupuesto Modificado | | | | | | | | | | | | | | | | | | | | | | | | | | |
| 0 | 138,198 | | | | | | | | | | | | | | | | | | | | | | | | | | |
| Gasto | | | | | | | | | | | | | | | | | | | | | | | | | | | |
| Presup. Modificado a Gasto | | | | | | | | | | | | | | | | | | | | | | | | | | | |
| 138,198 | | | | | | | | | | | | | | | | | | | | | | | | | | | |
| ALINEACIÓN | | | | | | | | | | | | | | | | | | | | | | | | | | | |
| Período: 2011-2015 | | | | | | | | | | | | | | | | | | | | | | | | | | | |
| Período: 2017-2021 | | | | | | | | | | | | | | | | | | | | | | | | | | | |
| Definición del Programa | | | | | | | | | | | | | | | | | | | | | | | | | | | |
| Atención al País Nacional de Desarrollo | | | | | | | | | | | | | | | | | | | | | | | | | | | |
| Eje | 03 | Mixto con Educación de Calidad | | | | | | | | | | | | | | | | | | | | | | | | | |
| Tema | 02 | Vinculación de la educación con las necesidades sociales y económicas | | | | | | | | | | | | | | | | | | | | | | | | | |
| Subtema | 00 | Vinculación de la educación con las necesidades sociales y económicas | | | | | | | | | | | | | | | | | | | | | | | | | |
| Objetivo | 001 | Crear nuevas servicios educativos, ampliar los existentes y aprovechar la capacidad instalada de los planteles. | | | | | | | | | | | | | | | | | | | | | | | | | |
| Estrategia | 003 | Incrementar de manera sostenida la cobertura en educación media superior y superior, hasta alcanzar al menos 80%, en media superior y 40% en superior. | | | | | | | | | | | | | | | | | | | | | | | | | |
| Línea de Acción | 001 | Incrementar de manera sostenida la cobertura en educación media superior y superior, hasta alcanzar al menos 80%, en media superior y 40% en superior. | | | | | | | | | | | | | | | | | | | | | | | | | |
| Atención al Programa Sectorial | | | | | | | | | | | | | | | | | | | | | | | | | | | |
| Programa | PS0 | PROGRAMA SECTORIAL DE EDUCACION 2011-2015 | | | | | | | | | | | | | | | | | | | | | | | | | |
| Tema | 00 | PROGRAMA SECTORIAL DE EDUCACION | | | | | | | | | | | | | | | | | | | | | | | | | |
| Subtema | 00 | PROGRAMA SECTORIAL DE EDUCACION | | | | | | | | | | | | | | | | | | | | | | | | | |
| Objetivo | 02 | Reservar la oportunidad y acceso al servicio educativo a la niñez, juventud y adultos. | | | | | | | | | | | | | | | | | | | | | | | | | |
| Estrategia | 025 | Ampliar la cobertura del servicio de educación superior congruente a las necesidades y desarrollo de la región. | | | | | | | | | | | | | | | | | | | | | | | | | |
| Línea de Acción | 025 | Ampliar la cobertura del servicio de educación superior congruente a las necesidades y desarrollo de la región. | | | | | | | | | | | | | | | | | | | | | | | | | |
| FUENTES DE FINANCIAMIENTO | | | | | | | | | | | | | | | | | | | | | | | | | | | |
| Clave | Fuente | Origen | Porcentaje | Autorizado | Modificado | Gasto | Verificación | | | | | | | | | | | | | | | | | | | | |
| SS3115 | FONDO DE APORTACIONES MÚLTIPLES INFRAESTRUCTURA EDUCATIVA SUPERIOR (FAM) 2015 | FEDERAL | 0.00 | 0 | 0 | 0 | 0 | | | | | | | | | | | | | | | | | | | | |
| SS3115 | FONDO DE APORTACIONES MÚLTIPLES INFRAESTRUCTURA EDUCATIVA SUPERIOR (FAM) 2015 | FEDERAL | 0.00 | 0 | 138,198 | 0 | 138,198 | | | | | | | | | | | | | | | | | | | | |

GOBIERNO DEL ESTADO DE CHIHUAHUA
SEGUIMIENTO A LAS METAS DEL PROGRAMA OPERATIVO ANUAL
Tercer Trimestre 2017

Ultima Actualización: 30/09/2017
Hoja No. 2 de 2
Fecha Impresión: 24/10/2017
PRBRDEP665

| 421-UNIVERSIDAD AUTÓNOMA DE CHIHUAHUA | | | | | | | | | | | | | | | |
|---|--|------------------------|------------------------|-----------------|----------------------|------------------------------|-----------------|--------------------|----------------|--------------------------------|-------------------------|--------------------|------|---------------------------------|-----------------------------|
| 1410014 (E2010) FONDO DE INICIACIONES MULTIPLES INFRAESTRUCTURA EDUCATIVA SUPERIOR (FAMI) 2015 / EDUCACION | | | | | | | | | | | | | | | |
| PROYECTO | | | | | | | | | | | | | | | |
| Los alumnos y alumnas de la Universidad Autónoma de Chihuahua cursan con espacios educativos adecuados y suficientes. | | | | | | | | | | | | | | | |
| Referencia | Resumen Narrativo | Presupuesto Autorizado | Presupuesto Modificado | Gasto Acumulado | Unidad de Medida | Meta del Objetivo Programado | | Valor Reprogramado | Cierre/Abierta | Avance de la Meta del Objetivo | | Meta de Eficiencia | | Avance de la Meta de Eficiencia | |
| | | | | | | Valor Programado | Valor Ejecutado | | | Valor Logrado del Trimestre | Valor Logrado Acumulado | % | % | Valor Programado | Valor Logrado del Trimestre |
| | | | 136,198 | | ESPACIOS EDUCATIVOS | 88.00 | 35.00 | 33.00 | CONSTANTE | 0 | 100% | 36 | 100% | | |
| DI01 | Nuevos espacios educativos construidos | | 136,198 | | PROYECTOS | 4.00 | 2.00 | 2.00 | ACUMULADO | 0 | 0% | 4 | 200% | | |
| DI02 | Ubicación de las obras de las direcciones | | | | LICITACIONES | 4.00 | 2.00 | 2.00 | ACUMULADO | 0 | 0% | 4 | 200% | | |
| DI03 | Inversión comprometida para nuevos espacios educativos | | | | RECURSOS FINANCIEROS | 0.00 | 57,000,000.00 | 57,000,000.00 | ACUMULADO | 0 | 0% | 59,714,750 | 105% | | |
| | Total | | 136,198 | | | | | | | | | | | | |

Justificación de Eficiencia de Gastos con respecto a las Metas Programadas

AL MES DE AGOSTO DE 2017 EL PROYECTO FAMI SUPERIOR 2015 SE FINICUO EN EL SEGUIMIENTO QUE SE REALIZO DEL PRIMER TRIMESTRE 2017. A LA FECHA SE ENCUENTRA SU RECURSO EJERCIDO AL 100%, POR LO TANTO SE DA SEGUIMIENTO EN EL PRESENTE INFORME EN CEROS.

Titular de Desglosada

ME José Alberto Pérez

Titular de Desglosada Cobertura Director

Lic. Pablo Cuevas

Secretario de Evaluación y Control

GOBIERNO DEL ESTADO DE CHIHUAHUA
SEGUIMIENTO A LAS METAS DEL PROGRAMA OPERATIVO ANUAL
Tercer Trimestre 2017

Última Actualización: 30/06/2017
Hoja No. 1 de 2
Fecha Impresión: 24/10/2017
PB18RREP65

| 441-UNIVERSIDAD AUTONOMA DE CHIHUAHUA | | 14160111 ED0401 FONDO DE APORTACIONES MULTIPLES INFRAESTRUCTURA EDUCATIVA SUPERIOR (FAM) 2016 EDUCACION | | Beneficiarios | | Total | |
|---|--|---|------------------------|---------------|-----------------------------|-----------|-------------|
| Definición del Programa | | Población | Tipo | Mujeres | Hombres | | |
| Construcción, adquisición, conservación y rehabilitación de infraestructura básica de plantales escolares del nivel de educación superior según las necesidades de cada plantel. Aplica para todas las escuelas públicas y privadas por objeto ampliar, mejorar y mantener en buen estado todo la infraestructura así como optimizar el funcionamiento de la misma, que permita mantener instalaciones dignas. | | OBJETIVO | ALIANZAS DE SUPERIOR | 1,168 | 2,763 | 3,931 | |
| | | POTENCIAL | ALIANZAS DE SUPERIOR | 1,168 | 2,763 | 3,931 | |
| | | REFERENCIA | ALIANZAS DE SUPERIOR | 15,264 | 14,530 | 29,794 | |
| | | POSTERGADA | ALIANZAS DE SUPERIOR | | | 0 | |
| | | Presupuesto Autorizado | Presupuesto Modificado | Gasto | Presup. Modificado al Gasto | | |
| | | 0 | 41,379,229 | 4,816,103 | 36,560,126 | | |
| Alineación al Plan Nacional de Desarrollo | | Alineación | | | | | |
| | | Periodo: 2013-2018 | | | | | |
| | | Periodo: 2011-2021 | | | | | |
| Misión con Educación de Calidad Vinculación de la educación con las necesidades sociales y económicas Garantizar la inclusión y la equidad en el Sistema Educativo. Crear nuevos servicios educativos, ampliar los existentes y aprovechar la capacidad instalada de los plantales. Incrementar de manera sostenida la cobertura en educación media superior y superior, hasta alcanzar al menos 60% en media superior y 40% en superior. | | | | | | | |
| Alineación al Programa Sectorial | | | | | | | |
| PROGRAMA SECTORIAL DE EDUCACION 2011-2016 | | | | | | | |
| PROGRAMA SECTORIAL DE EDUCACION | | | | | | | |
| PROGRAMA SECTORIAL DE EDUCACION | | | | | | | |
| Fomentar la cobertura del servicio educativo promoviendo un servicio educativo de calidad y con pertinencia, acorde a las necesidades y desarrollo de la región. | | | | | | | |
| Fomentar la cobertura del servicio educativo promoviendo un servicio educativo de calidad y con pertinencia, acorde a las necesidades y desarrollo de la región. | | | | | | | |
| Ampliar la cobertura del servicio de educación superior congruente a las necesidades y desarrollo de la región. | | | | | | | |
| Ampliar la cobertura del servicio de educación superior congruente a las necesidades y desarrollo de la región. | | | | | | | |
| Fuentes de Financiamiento | | | | | | | |
| | | Origen | Porcentaje | Autorizado | Modificado | Gasto | Variación |
| | | FEDERAL | 0.00 | 0 | 0 | 0 | 0 |
| | | FEDERAL | 0.00 | 0 | 41,379,229 | 4,816,103 | -36,560,126 |

GOBIERNO DEL ESTADO DE CHIHUAHUA
SEGUIMIENTO A LAS METAS DEL PROGRAMA OPERATIVO ANUAL
Tercer Trimestre 2017

Última Actualización: 30/10/2017
Hoja No. 2 de 2
Fecha Impresión: 24/10/2017
PBRRCEP96

| 44-UNIVERSIDAD AUTÓNOMA DE CHIHUAHUA | | | | | | | | | | | | | | | | | | | | | |
|--|--|------------------------|------------------------|-----------------|----------------------|---------------|----------------------------|------------------|--------------------|---------------|-----------------------------|-------------------------------------|-------------------------|---|--------------------|-----------------------------|--|---------|---------|-------|-------|
| 7410641 / EDU01 FONDO DE INYECCIONES MULTIPLES INFRAESTRUCTURA EDUCATIVA SUPERIOR (FAMI) 2014 EDUCACION | | | | | | | | | | | | | | | | | | | | | |
| PROPÓSITO | | | | | | | | | | | | | | | | | | | | | |
| Los alumnos y alumnas de la Universidad Autónoma de Chihuahua cuentan con espacios educativos adecuados y suficientes. | | | | | | | | | | | | | | | | | | | | | |
| Financiamiento | Resumen Narrativo | Presupuesto Autorizado | Presupuesto Modificado | Gasto Acumulado | Unidad de Medida | Valor Inicial | Méts del Objeto Programado | Valor Programado | Valor Reprogramado | Clasificación | Valor Logrado del Trimestre | Avance de la Meta en el Trimestre % | Valor Logrado Acumulado | Avance de la Meta de Semestres Valor Programado | Valor Reprogramado | Valor Logrado del Trimestre | Avance de la Meta de Semestres Valor Logrado | Hombres | Mujeres | | |
| 001 | Nueva construcción espacios educativos | 41,379,229 | 41,379,229 | 4,819,103 | ESPACIOS EDUCATIVOS | 56,875,187.00 | 35.00 | 85.00 | 85.00 | CONSTANTE | 42 | 78% | 42 | 4,132 | 4,132 | 2,069 | 49% | 2,069 | 49% | 955 | 1,044 |
| 00101 | Inversión comprometida para espacios educativos. | 41,379,229 | 41,379,229 | 4,819,103 | RECURSOS FINANCIEROS | 61,066,136.00 | 61,066,136.00 | 61,066,136.00 | 61,066,136.00 | ACUMULADO | 6,340,932 | 10% | 42,326,837 | 4,132 | 4,132 | 0 | 0% | 3,566 | 85% | 1,763 | 1,763 |
| | Total | | | | | | | | | | | | | | | | | | | | |

Justificación de Diferencia de Avance con Respecto a las Metas Programadas

Título de Defensoría
ME Luis Alberto Ruiz
Título de Defensoría
Luis Alberto Ruiz
Título de Defensoría
Luis Alberto Ruiz
Título de Defensoría
Luis Alberto Ruiz

GOBIERNO DEL ESTADO DE CHIHLUAHUA
SEGUIMIENTO A LAS METAS DEL PROGRAMA OPERATIVO ANUAL
Tercer Trimestre 2017

Última Actualización: 30/06/2017
Hoja No. 1 de 2
Fecha Impresión: 24/10/2017
PBRRREP65

| 441-UNIVERSIDAD AUTONOMA DE CHIHLUAHUA | | | | | | | | | |
|---|---|------------------------|------------|-------------|------------|-----------------------------|--------------|--------------|--|
| 7410817/EM01 FONDO DE INICIATIVAS MULTIPLES INFRAESTRUCTURA EDUCATIVA SUPERIOR (FIAM) 2017 EDUCACION | | | | | | | | | |
| Definición del Programa | | | | | | | | | |
| Construcción, equipamiento, conservación y rehabilitación de infraestructura física de plantales escolares del nivel de educación superior según las necesidades de cada plantel. Aplica para todos las escuelas públicas y lleva por objeto ampliar, mejorar y mantener en buen estado físico la infraestructura, así como optimizar el funcionamiento de sí misma, que permita mantener instalaciones dignas. | | | | | | | | | |
| Beneficiarios | | | | | | | | | |
| Población | | Tipo | | Mujeres | | Hombres | | Total | |
| REFERENCIA POSTERGADA | | ALUMNOS DE SUPERIOR | | 561,194 | | 596,861 | | 1,170,075 | |
| OBJETIVO | | ALUMNOS DE SUPERIOR | | 48,223 | | 51,795 | | 100,018 | |
| POTENCIAL | | ALUMNOS DE SUPERIOR | | 15,415 | | 14,151 | | 29,566 | |
| | | ALUMNOS DE SUPERIOR | | 63,638 | | 63,846 | | 127,484 | |
| Presupuesto Autorizado | | Presupuesto Modificado | | Gasto | | Presup. Modificado vs Gasto | | Verificación | |
| 102,730,236 | | 81,534,137 | | 17,612,157 | | 63,821,990 | | 63,821,990 | |
| ALINEACIÓN | | | | | | | | | |
| Periodo: 2015-2016 | | | | | | | | | |
| <p>Aliación al Plan Nacional de Desarrollo</p> <p>Misión con Educación de Calidad</p> <p>Objetivo 001 Vinculación de la educación con las necesidades sociales y económicas</p> <p>Objetivo 002 Garantizar la inclusión y la equidad en el Sistema Educativo</p> <p>Objetivo 003 Crear nuevos servicios educativos, ampliar los existentes y aprovechar la capacidad instalada de los plantales.</p> <p>Objetivo 004 Incrementar de manera sostenida la cobertura en educación media superior y superior, hasta alcanzar al menos 80% en media superior y 40% en superior.</p> <p>Aliación al Plan Estatal de Desarrollo</p> <p>Objetivo 01 Desarrollo Humano y Social</p> <p>Objetivo 13 Desarrollar ambientes escolares propicios que generen armonía social, con el fin de asegurar un alto logro educativo y la permanencia de las y los estudiantes en una formación educativa integral.</p> <p>Objetivo 14 Modernizar la infraestructura y el equipamiento de los centros educativos a fin de facilitar la labor docente y el proceso de enseñanza-aprendizaje.</p> <p>Objetivo 01 Mejorar la infraestructura en los plantales educativos a fin de garantizar la normalidad mínima educativa.</p> | | | | | | | | | |
| Periodo: 2017-2021 | | | | | | | | | |
| FUENTES DE FINANCIAMIENTO | | | | | | | | | |
| Clave | Fuente | Origen | Porcentaje | Autorizado | Modificado | Gasto | Verificación | | |
| 333117 | FONDO DE INICIATIVAS MULTIPLES INFRAESTRUCTURA EDUCATIVA SUPERIOR (FIAM) 2017 | FEDERAL | 100.00 | 102,730,236 | 81,534,137 | 17,612,157 | 63,821,990 | | |
| OTRAS FUENTES DE FINANCIAMIENTO | | | | | | | | | |
| Clave | Fuente | Origen | Porcentaje | Autorizado | Modificado | Gasto | Verificación | | |
| 440117 | RECURSOS FEDERALES SECRETARÍA DE EDUCACIÓN PÚBLICA 2017 | FEDERAL | 0.00 | 0 | 0 | 0 | 0 | | |

GOBIERNO DEL ESTADO DE CHIHUAHUA
SEGUIMIENTO A LAS METAS DEL PROGRAMA OPERATIVO ANUAL
Tercer Trimestre 2017

Última Actualización: 30/09/2017
Hoja No. 2 de 2
Fecha Impresión: 24/10/2017
PIBRREP65

| 47-UNIVERSIDAD AUTÓNOMA DE CHIHUAHUA | | | | | | | | | | | | | | | | | | | |
|---|---|------------------------|------------------------|-----------------|----------------------|-------------------|-----------------|--------------------|---------------|--------------------------------|----|-------------------------|----|----------------------------------|--------------|-----------------------------|------|-------------------------|-------|
| 7410817 / E0101 FONDO DE INICIACIONES MULTIPLES INFRAESTRUCTURA EDUCATIVA SUPERIOR (FAMI) 2017 EDUCACION | | | | | | | | | | | | | | | | | | | |
| PROPOSITO | | | | | | | | | | | | | | | | | | | |
| Los alumnos y alumnas de la Universidad Autónoma de Chihuahua cuentan con espacios educativos adecuados y suficientes | | | | | | | | | | | | | | | | | | | |
| Referencia | Resumen Narrativo | Presupuesto Autorizado | Presupuesto Modificado | Gasto Acumulado | Unidad de Medida | Meta del Objetivo | | Valor Reprogramado | Clasificación | Avance de la Meta del Objetivo | | Meta de Ejecuciones | | Avance de la Meta de Ejecuciones | | | | | |
| | | | | | | Valor Programado | Valor Ejecutado | | | Valor Logrado del Trimestre | % | Valor Logrado Acumulado | % | Valor Programado | Reprogramado | Valor Logrado del Trimestre | % | Valor Logrado Acumulado | % |
| C01 | Nuevos espacios educativos | 102,730,236 | 81,534,137 | 17,614,157 | ESPAÇOS EDUCATIVOS | 53.00 | 67.00 | 18.00 | CONSTANTE | 0 | 0% | 0 | 0% | 1,513 | 100% | 1,513 | 100% | 842 | 871 |
| C0101 | Construcción comprometida para nuevos espacios educativos | 102,730,236 | 81,534,137 | 17,614,157 | RECURSOS FINANCIEROS | 61,056,515.00 | 61,056,515.00 | 34,968,791.20 | ACUMULADO | 0 | 0% | 0 | 0% | 1,513 | 100% | 4,539 | 300% | 9,450 | 4,983 |
| | Total | 102,730,236 | 81,534,137 | 17,614,157 | | | | | | | | | | | | | | | |

Justificación de Diferencia de Avance con Respecto a las Metas Programadas

A LA FECHA NO SE HA EJECUIDO NINGUN MONTO PARA LA CONSTRUCCION DEL PLAN MAESTRO DESTINADO AL CAMPUS EN CD. JUAREZ POR LO TANTO SE HA HECHO EL SEGUIMIENTO EN EL PRESENTE MES EN IMPORTES DE CERDS.

Titular de Dependencia

Mé Luis Abasco

Titular de Dependencia

Lic. Pablo Cuatrecasas

Secretaría de Educación Superior

GOBIERNO DEL ESTADO DE CHIHUAHUA
SEGUIMIENTO A LAS METAS DEL PROGRAMA OPERATIVO ANUAL
Tercer Trimestre 2017

Última Actualización: 30/09/2017
Hoja No. 1 de 2
Fecha Impresión: 24/10/2017
PBRREF566

| 7410017/E0101 FONDO DE APORTACIONES MULTIPLES INFRAESTRUCTURA EDUCATIVA MEDIA SUPERIOR (FAMI) 2017 / EDUCACION | | Beneficiarios | | | | |
|--|--|---------------------------|------------|------------------------|------------|---|
| 43-UNIVERSIDAD AUTONOMA DE CHIHUAHUA | | Población | Tipo | Mujeres | Hombres | Total |
| Definición del Programa | | Recursos del Programa | | | | |
| Programa para la construcción, equipamiento, conservación y rehabilitación de infraestructura física de planteles escolares de nivel medio superior, según las necesidades de cada plantel. Aplica para todas las escuelas públicas y privadas por objeto amplio, mejorar y mantener en buen estado físico a infraestructura, así como optimizar el funcionamiento de la misma, que permita mantener instalaciones dignas. | | Presupuesto Autorizado | | Presupuesto Modificado | | Modificado (Presup. Modificado vs. Causa) |
| | | 0 | 45,952 | | | 45,952 |
| Alineación al Plan Nacional de Desarrollo | | | | | | |
| Alineación al Plan Estatal de Desarrollo <td colspan="5"></td> | | | | | | |
| Alineación al Plan Estatal de Desarrollo | | | | | | |
| Eje Temático | | Periodo 2017-2021 | | | | |
| Objetivo | | Periodo 2015-2018 | | | | |
| Estrategia | | Periodo 2017-2021 | | | | |
| Línea de Acción | | Periodo 2017-2021 | | | | |
| Clave Fuente | | FUENTES DE FINANCIAMIENTO | | | | |
| 832017 FONDO DE APORTACIONES MULTIPLES INFRAESTRUCTURA EDUCATIVA MEDIA SUPERIOR (FAMI) 2017 | | Origen | Porcentaje | Aprobado | Modificado | Variación |
| | | FEDERAL | 0.00 | 0 | 45,952 | 45,952 |

GOBIERNO DEL ESTADO DE CHIHUAHUA
SEGUIMIENTO A LAS METAS DEL PROGRAMA OPERATIVO ANUAL
Tercer Trimestre 2017

Ultima Actualización: 30/09/2017
Hoja No. 2 de 2
Fecha Impresión: 24/10/2017
PDR-REF-565

| 42- UNIVERSIDAD AUTONOMA DE CHIHUAHUA | | | | | | | | | | | | | | | | | |
|--|--|------------------------|------------------------|-----------------|----------------------|-------------------|-----------------|--------------------|---------------|--------------------------------|-------------------------|-------------------------|-----|--------------------------------------|-----------------------------|---|---|
| 7410617 / 836191 FONDO DE APORTACIONES MULTIPLES INFRAESTRUCTURA EDUCATIVA MEDIA SUPERIOR (FAM) 2017 EDUCACION | | | | | | | | | | | | | | | | | |
| PROPÓSITO | | | | | | | | | | | | | | | | | |
| Los alumnos y las alumnas de media superior de la Universidad Autónoma de Chihuahua cursan con especialidades. | | | | | | | | | | | | | | | | | |
| Referencia | Resumen Narrativo | Presupuesto Autorizado | Presupuesto Modificado | Gasto Acumulado | Unidad de Medida | Meta de Inversión | | Valor Reprogramado | Clasificación | Avance de la Meta del Objetivo | | Meta de Matriculaciones | | Avance de la Meta de Matriculaciones | | | |
| | | | | | | Valor Programado | Valor Ejecutado | | | Valor Logrado del Trimestre | Valor Logrado Acumulado | % | % | Valor Programado | Valor Logrado del Trimestre | % | % |
| C01 | Equipamiento y mobiliario suficientes. | 45,952 | 45,952 | | EQUIPAMIENTO | 2.00 | 2.00 | 8.00 | CONSTANTE | 0 | 0% | 413 | 413 | 0% | 0% | 0 | 0 |
| C3101 | Asignación de recursos para adquirir renovar equipo / mobiliario | 45,952 | 45,952 | | RECURSOS FINANCIEROS | 75,623.00 | 64,662.35 | 46,752.00 | CONSTANTE | 0 | 0% | 413 | 413 | 0% | 0% | 0 | 0 |
| | Total | | 45,952 | | | | | | | | | | | | | | |

Justificación de Eficiencia de Avances con Respecto a las Metas Programadas

AL MES DE SEPTIEMBRE SE ENCUENTRA EN PROCESO LA ADQUISICIÓN DE EQUIPAMIENTO CON EL RECURSO FAM MEDIA SUPERIOR 2017, POR LO QUE SE NO SE HA EJERCIDO NINGUN MONTO DESTINADO PARA MOBILIARIO Y EQUIPO DE LABORATORIO DE LA FACULTAD DE ENFERMERIA Y NUTRIOLOGIA CAMPUS II, POR LO TANTO, SE HA HECHO EL SEGUIMIENTO EN EL PRESENTE MES EN IMPORTES DE CERO.

Titular de Dependencia

MEZELI ALBERTO GARCIA TORRES

TITULAR DE DEPENDENCIA

TITULAR DE DEPENDENCIA

MEZELI ALBERTO GARCIA TORRES

TITULAR DE DEPENDENCIA

MEZELI ALBERTO GARCIA TORRES

TITULAR DE DEPENDENCIA

MEZELI ALBERTO GARCIA TORRES

TITULAR DE DEPENDENCIA

MEZELI ALBERTO GARCIA TORRES

TITULAR DE DEPENDENCIA

MEZELI ALBERTO GARCIA TORRES

TITULAR DE DEPENDENCIA

MEZELI ALBERTO GARCIA TORRES

TITULAR DE DEPENDENCIA

MEZELI ALBERTO GARCIA TORRES

TITULAR DE DEPENDENCIA

MEZELI ALBERTO GARCIA TORRES

TITULAR DE DEPENDENCIA

MEZELI ALBERTO GARCIA TORRES

TITULAR DE DEPENDENCIA

MEZELI ALBERTO GARCIA TORRES

TITULAR DE DEPENDENCIA

MEZELI ALBERTO GARCIA TORRES

TITULAR DE DEPENDENCIA

MEZELI ALBERTO GARCIA TORRES

TITULAR DE DEPENDENCIA

MEZELI ALBERTO GARCIA TORRES

TITULAR DE DEPENDENCIA

MEZELI ALBERTO GARCIA TORRES

TITULAR DE DEPENDENCIA

MEZELI ALBERTO GARCIA TORRES

TITULAR DE DEPENDENCIA

MEZELI ALBERTO GARCIA TORRES

TITULAR DE DEPENDENCIA

MEZELI ALBERTO GARCIA TORRES

TITULAR DE DEPENDENCIA

MEZELI ALBERTO GARCIA TORRES

TITULAR DE DEPENDENCIA

MEZELI ALBERTO GARCIA TORRES

TITULAR DE DEPENDENCIA

MEZELI ALBERTO GARCIA TORRES

TITULAR DE DEPENDENCIA

MEZELI ALBERTO GARCIA TORRES

TITULAR DE DEPENDENCIA

MEZELI ALBERTO GARCIA TORRES

TITULAR DE DEPENDENCIA

MEZELI ALBERTO GARCIA TORRES

TITULAR DE DEPENDENCIA

MEZELI ALBERTO GARCIA TORRES

TITULAR DE DEPENDENCIA

GOBIERNO DEL ESTADO DE CHIHUAHUA
SEGUIMIENTO A LAS METAS DEL PROGRAMA OPERATIVO ANUAL
Tercer Trimestre 2017

Última Actualización: 30/09/2017
Hoja No. 1 de 2
Fecha Impresión: 24/10/2017
PBRREP-995

| 43-UNIVERSIDAD AUTÓNOMA DE CHIHUAHUA | | 776117/ED01/ PROGRAMA DE INVERSIÓN DE LA UNIVERSIDAD AUTÓNOMA DE CHIHUAHUA 2017 / EDUCACIÓN | | Beneficiarios | | Total | |
|---|--|---|------------|--|---------------------------------------|---------------------------------------|---|
| Definición del Programa | | Referencia | Población | Tipo | Mujeres | Hombres | Total |
| Se creó la construcción, equipamiento, conservación y rehabilitación de infraestructura física de nivel de educación superior según las necesidades de la Universidad Autónoma de Chihuahua. El principal objetivo es optimizar el funcionamiento de la planta, que permita mantener instalaciones dignas para dar cabida al incremento de cobertura y regionalización de la matrícula con calidad. | | REFERENCIA POSTERGA DA OBJETIVO POTENCIAL | | ALUMNAS Y ALUMNOS ALUMNAS Y ALUMNOS ALUMNAS Y ALUMNOS ALUMNOS Y ALUMNOS | 591,194 46,223 15,415 63,038 | 598,891 51,795 14,151 65,946 | 1,170,075 100,018 29,566 126,064 |
| | | Presupuesto Autorizado | 12,633,735 | Presupuesto Modificado | Gasto | | Verificación Presup. Modificado vs Gasto |
| | | | | | 5,592,492 | | 7,041,243 |
| Alimentación al Plan Nacional de Desarrollo. | | ALIMENTACIÓN | | | | | |
| Eje Tema Subtema Objetivo Estrategia Línea de Acción | | México con Educación de Calidad Educación Desarrollo Humano y Social 001 002 004 | | Período 2013-2018 | | Período 2017-2021 | |
| Alimentación al Plan Estatal de Desarrollo | | FUEENTES DE FINANCIAMIENTO | | | | | |
| Eje Subtema Objetivo Estrategia Línea de Acción | | Desarrollo Humano y Social 12 02 | | Origen INGRESOS PROPIOS | | Autorizado 12,633,735 | |
| Clave ASB57 | | Fuentes INGRESOS PROPIOS DE ENTIDADES PARASTATALES 2017 | | Porcentaje 100.00 | | Indicadores 12.233.735 | |
| | | | | Gasto 5,592,492 | | Verificación 7,041,243 | |

GOBIERNO DEL ESTADO DE CHIHUAHUA
SEGUIMIENTO A LAS METAS DEL PROGRAMA OPERATIVO ANUAL
Tercer Trimestre 2017

Última Actualización: 30/09/2017
 Hoja No. 2 de 2
 Fecha Impresión: 24/10/2017
 PIGREP966

| 421-UNIVERSIDAD AUTÓNOMA DE CHIHUAHUA | | | | | | | | | | | | | | | | | | | | |
|--|--|------------------------|------------------------|------------------|--------------------------|----------------------------|------------------|--------------------|----------------|---------------------------------|-----------------------------|--|-------------------------|----------------------------------|------------------|--------------------|-----------------------------|--|------------------------|------------------------|
| 7781171 ED0411 PROGRAMA DE INVERSIÓN DE LA UNIVERSIDAD AUTÓNOMA DE CHIHUAHUA 2017 EDUCACIÓN | | | | | | | | | | | | | | | | | | | | |
| PROPOSITO | | | | | | | | | | | | | | | | | | | | |
| Los alumnas y alumnos inscritos en la Universidad Autónoma de Chihuahua cuentan con espacios suficientes | | | | | | | | | | | | | | | | | | | | |
| Referencia | Resumen Nomativo | Presupuesto Autorizado | Presupuesto Modificado | Gasto Acumulado | Unidad de Medida | Meta del Objeto Programado | Valor Programado | Valor Reprogramado | Cuantificación | Avance de la Meta del Trimestre | Valor Logrado del Trimestre | Avance de la Meta del Objeto Acumulado | Valor Logrado Acumulado | Meta de Beneficiarios Programado | Valor Programado | Valor Reprogramado | Valor Logrado del Trimestre | Avance de la Meta de Beneficiarios Acumulado | Metas de Beneficiarios | Metas de Beneficiarios |
| | | | | | | Valor Inicial | | | % | % | | % | | Alumnas y Alumnos | | | | % | % | % |
| C01 | Espacios Adecuados para la Educación Superior | 12,833,735 | 12,833,735 | 5,992,492 | UNIDADES ADMINISTRATIVAS | 4.00 | 1.00 | 1.00 | ACUMULADO | 0 | 0% | 0 | 0% | ALUMNAS Y ALUMNOS | 20,566 | 20,566 | 0 | 0% | 0 | 0% |
| C0101 | Asignación de recursos para construcción de espacios | 12,833,735 | 12,833,735 | 5,992,492 | UNIDADES ADMINISTRATIVAS | 23.00 | 3.00 | 3.00 | ACUMULADO | 0 | 0% | 13 | 433% | ALUMNAS Y ALUMNOS | 20,566 | 20,566 | 0 | 0% | 20,566 | 100% |
| C0102 | Asignación de recursos para equipamiento de espacios | | | | RECURSOS FINANCIEROS | 29,844,637.54 | 11,733,686.00 | 11,733,686.00 | ACUMULADO | 0 | 0% | 0 | 0% | ALUMNAS Y ALUMNOS | 20,566 | 20,566 | 0 | 0% | 0 | 0% |
| | Total | 12,833,735 | 12,833,735 | 5,992,492 | RECURSOS FINANCIEROS | 50,574,804.98 | 888,878.00 | 888,878.00 | ACUMULADO | 1,945,529 | 219% | 2,579,676 | 250% | ALUMNAS Y ALUMNOS | 20,566 | 20,566 | 0 | 0% | 20,566 | 100% |

Justificación en Diferencia de Avance con Respecto a las Metas Programadas

C0102, C0103 COZ C0201 C0203 Primer trimestre se dio seguimiento según línea base, debido a que no se cuenta con corte de información al mes de Marzo. Explicó a que las unidades de valor acumuladas los beneficiarios por la matrícula total al cual se reportó en el primer trimestre, por lo cual no hay seguimiento de beneficiarios en trimestre actual.

Titular de Dependencia
 ME Luis Alberto Garza Rosales
 Rector
 Titular de Dependencia Cuadro de Salario
 LA Pablo Quintero Alvarado
 Secretario de Educación y Cultura

GOBIERNO DEL ESTADO DE CHIHUAHUA
SEGUIMIENTO A LA MATRIZ DE INDICADORES
Tercer Trimestre 2017

Ultima Actualización: 30-09-2017
Hoja No. 1 de 5
Fecha de Impresión: 24/10/2017
PBRREF57

421-UNIVERSIDAD AUTONOMA DE CHIHUAHUA

1117000SERI01 - APOYO INSTITUCIONAL AL SISTEMA EDUCATIVO / EDUCACION

| Definición del Programa | Beneficiarios | | Tipo | Recursos del Programa | | Verificación Presup. Modificado vs Gasto |
|---|---------------|-------------------|---------|---------------------------|-------------|---|
| | Mujeres | Hombres | | Presupuesto Autorizado | Gasto | |
| Asegurar la calidad de los servicios educativos mediante la disposición permanente y oportuna de los recursos humanos, materiales y financieros necesarios para la operación del sistema educativo bajo los principios de equidad de la administración central y unidades de apoyo académico-administrativo, así como de planeación, organización, dirección, evaluación, control y rendición de cuentas, todo bajo los principios de eficiencia, calidad y economía. | REFERENCIA | ALUMNOS Y ALUMNOS | | | | |
| | POTENCIAL | 591,194 | 598,981 | | | 1,170,075 |
| | OBJETIVO | 63,638 | 65,946 | | | 129,584 |
| | POSTERGADA | 15,415 | 14,151 | | | 29,566 |
| | | 48,223 | 51,795 | | | 100,018 |
| | | | | 376,787,786 | 382,330,987 | 231,043,333 |
| | | | | | | 151,087,654 |

Alineaciones

Periodo 2015-2010

| Eje | Subsistema | Objetivo | Estrategia | Línea de Acción |
|-----|---------------------------------|---------------------------------|---------------------------------|--|
| M3 | México con Educación de Calidad | México con Educación de Calidad | México con Educación de Calidad | Estrategia II, Gobierno Cercano y Moderno. |
| 00 | | | | Fortalecer los mecanismos, instrumentos y prácticas de evaluación y acreditación de la calidad de la educación media superior y superior, tanto de los programas de educación técnica y no escolarizada. |

Periodo 2017-2021

| Eje | Subsistema | Objetivo | Estrategia | Línea de Acción |
|-----|----------------------------|---|--|---|
| E1 | Desarrollo Humano y Social | Fomentar la transparencia y la rendición de cuentas del sector educativo para garantizar su eficacia. | Garantizar la transparencia administrativa a través de una política proactiva que facilite el acceso a la información. | Asegurar el apoyo institucional a todos los niveles y modalidades educativas para mejorar la administración y gestión de los planteles. |

FUENTES DE FINANCIAMIENTO

| Código | Fuente | Origen | Presupuesto Autorizado | Modificado | Gasto | Verificación |
|--------|---|------------------|------------------------|-------------|------------|--------------|
| 170017 | CONTRAPARTE ESTATAL REASIGNACIONES DE RECURSOS FEDERALES ORDINARIAS SECRETARIA DE EDUCACION PUBLICA | ESTATAL | 70,063,247 | 70,007,495 | 64,153,414 | 5,948,081 |
| 48817 | INGRESOS PROPIOS DE ENTIDADES PARAESTATALES 2017 | INGRESOS PROPIOS | 39,95 | 150,530,799 | 72,819,853 | 77,711,948 |
| 579016 | REASIGNACIONES DE RECURSOS FEDERALES ORDINARIAS SECRETARIA DE EDUCACION PUBLICA | FEDERAL | 0 | 6,194,953 | 0 | 6,194,953 |
| 579017 | REASIGNACIONES DE RECURSOS FEDERALES ORDINARIAS SECRETARIA DE EDUCACION PUBLICA | FEDERAL | 156,203,740 | 156,203,740 | 94,071,066 | 62,132,674 |

GOBIERNO DEL ESTADO DE CHIHUAHUA
SEGUIMIENTO A LA MATRIZ DE INDICADORES
Tercer Trimestre 2017

Última Actualización: 30-09-2017
Hoja No. 2 de 5
Fecha de Impresión: 24/10/2017
PBRREP67

41-UNIVERSIDAD AUTÓNOMA DE CHIHUAHUA

117000183077 - APOYO INSTITUCIONAL AL SISTEMA EDUCATIVO Y EDUCACIÓN

| Referencia | Resumen Narrativo | Datos del Indicador | | | Línea Base | Métrica Programada | Métrica Reprogramada | Avance de la Meta del Indicador | | | Medios de Verificación | Supuestos |
|-----------------|---|---|-------------------|-------------------------------|------------|--------------------|----------------------|-----------------------------------|------------------|-----------------------------|------------------------|---|
| | | Nombre del Indicador / Descripción del Indicador | Método de Cálculo | Tipo / Dimensión / Frecuencia | | | | Fórmula / Variables de la Fórmula | Unidad de Medida | Valor Logrado del Trimestre | | |
| FIN | Contribuir a mejorar la calidad de los servicios educativos a través de la aplicación de un sistema integral de información | Porcentaje de módulos del sistema integral de información desarrollados en el porcentaje de información desarrollados con relación al total de módulos. | PORCENTUAL | EFICACIA ANUAL | 29 | 6 | 6 | 56 | 56 | 5 | 56 | Políticas públicas actuales y sin cambios. |
| PROPOSITO | Estudiantes satisfechos con la administración y gestión de la institución | Porcentaje de alumnos y alumnos satisfechos con la administración y gestión de la institución en relación al total de alumnos. | PORCENTUAL | EFICIENCIA ANUAL | 74 | 3,500 | 3,500 | 74 | 74 | 3,344 | 74 | Estudiantes responden encuestas de satisfacción. |
| Componente C01 | Gestión para Resultados Implementada | Porcentaje de programas presupuestarios en PBR | PORCENTUAL | ESTRATEGICO | 100 | 10 | 10 | 100 | 100 | 10 | 100 | Entrega de recursos en tiempo y forma |
| Componente C02 | Sistema de Gestión de Calidad Certificado | Institución con procesos certificados en la institución conforme a la norma ISO 9001 | VALOR ABSOLUTO | GESTION CALIDAD ANUAL | 6 | 10 | 10 | 2 | 2 | 2 | 2 | Entrega de recursos en tiempo y forma |
| Actividad C0101 | Procesos documentados o certificados | Número de documentos normativos vigentes | VALOR_ABSOLUTO | GESTION ECONOMIA ANUAL | 73 | 73 | 73 | 84 | 84 | 84 | 84 | Copielesmas de certificación, certificación en tiempo y forma |
| Actividad C0102 | Transparencia y rendición de cuentas a través de la Ley de Acceso a la Información Pública | Calificación de la auditoría del ICHITAP | VALOR_ABSOLUTO | GESTION ECONOMIA ANUAL | 100 | 90 | 90 | 100 | 100 | 100 | 100 | Se publican los informes en tiempo y forma. |
| | | Porcentaje de auditorías favorables | PORCENTUAL | ECONOMIA ANUAL | 67 | 67 | 67 | 41 | 41 | 23 | 41 | |
| | | Procesos auditados favorables | PROGRAMAS | | 67 | 67 | 67 | 56 | 56 | 56 | 56 | |

GOBIERNO DEL ESTADO DE CHIHUAHUA
SEGUIMIENTO A LA MATRIZ DE INDICADORES
Tercer Trimestre 2017

Última Actualización: 30-09-2017
Hoja No. 3 de 5
Fecha de Impresión: 24/10/2017
PRGRREP67

41-UNIVERSIDAD AUTÓNOMA DE CHIHUAHUA

1117000EX101 - APOYO INSTITUCIONAL AL SISTEMA EDUCATIVO / EDUCACIÓN

| Referencia | Resumen Narrativo | Detalle del Indicador | | | Línea Base | Meta Programada | Meta Reprogramada | Avance de la Meta del Indicador | | Medios de Verificación | Supuestos |
|-----------------|--|---|-------------------|-------------------------------|------------|-----------------|-------------------|-----------------------------------|------------------|------------------------|--|
| | | Nombre del Indicador / Descripción del Indicador | Método de Cálculo | Tipo / Dimensión / Frecuencia | | | | Fórmula / Variables de la Fórmula | Unidad de Medida | | |
| Actividad C0103 | Capacitación y actualización al personal directivo y de apoyo administrativo | Porcentaje de personal administrativo capacitado y actualizado en relación al total | PORCENTUAL | GESTIÓN ECONOMÍA ANUAL | 54 | 1,835 | 1,835 | 516 | 18 | 516 | Personas capacitadas en capacitación. |
| Actividad C0201 | Suficiente documentación del Sistema de Gestión de Calidad | Porcentaje de procedimientos del sistema de gestión de calidad (SGC) documentados | PORCENTUAL | GESTIÓN ECONOMÍA ANUAL | 100 | 48 | 50 | 25 | 50 | 25 | Información disponible en tiempo y forma |
| Actividad C0202 | Eficiente atención y seguimiento de compras | Porcentaje de bienes y servicios recibidos en forma oportuna y eficaz en relación al total de solicitudes pendientes de bienes y servicios en el total de solicitudes | PORCENTUAL | GESTIÓN ECONOMÍA ANUAL | 94 | 48 | 50 | 50 | 92 | 50 | Las provisiones entregan en tiempo y forma |
| Actividad C0203 | Actualización de inventario | Porcentaje de activos etiquetados en relación a los adquiridos | PORCENTUAL | GESTIÓN ECONOMÍA ANUAL | 97 | 4,301 | 4,350 | 4,224 | 95 | 4,224 | Las provisiones entregan en tiempo y forma. Los recursos gestionados son entregados en tiempo y forma. |

GOBIERNO DEL ESTADO DE CHIHUAHUA
SEGUIMIENTO A LA MATRIZ DE INDICADORES
Tercer Trimestre 2017

Ultima Actualización 30-08-2017
Hoja No. 4 de 5
Fecha de Impresión 24/10/2017
PRBRREF567

431-UNIVERSIDAD AUTONOMA DE CHIHUAHUA

1117900E0101 - APOYO INSTITUCIONAL AL SISTEMA EDUCATIVO / EDUCACION

Justificación de Diferencia de Avance con Respecto al Plan Mens Programada

GOBIERNO DEL ESTADO DE CHIHUAHUA
SEGUIMIENTO A LA MATRIZ DE INDICADORES
Tercer Trimestre 2017

Ultima Actualización 30-09-2017
Hoja No. 5 de 5
Fecha de Impresión 24/10/2017
PRBRREF67

41-UNIVERSIDAD AUTÓNOMA DE CHIHUAHUA

Título de Dependencia

MZ Luis Alberto Fierro
Rector

Lic. Pablo Cuaron
Secretario de Educación Divisa



GOBIERNO DEL ESTADO DE CHIHUAHUA
 SEGUIMIENTO A LA MATRIZ DE INDICADORES
 Tercer Trimestre 2017

Ultima Actualización 30-09-2017
 Hoja No. 1 de 5
 Fecha de Impresión 24/10/2017
 PRBRREP-967

41- UNIVERSIDAD AUTONOMA DE CHIHUAHUA

1117400E9101 - VINCULACION CON SECTORES PRODUCTIVOS, SOCIALES Y EDUCATIVOS / EDUCACION

| Definición del Programa | | Beneficiarios | | | | | |
|--|--|--|---------------------------------------|---------------------------------------|---|------------|--------------|
| | | Población | Mujeres | Hombres | Total | | |
| Fortalecer la vinculación de las instituciones educativas de todos los niveles con los sectores productivos, sociales y gubernamentales según corresponda, para garantizar que los egresados y los programas educativos cumplan con las expectativas de pertinencia implementadas en la currícula académica de acuerdo a las características propias de cada institución, buscando satisfacer las necesidades académicas y laborales de los egresados para el desarrollo académico y tecnológico esperado por los sectores involucrados. | | REFERENCIA ALUMNAS Y ALUMNOS POSTGRUADA ALUMNAS Y ALUMNOS OBJETIVO ALUMNAS Y ALUMNOS POTENCIAL | 591,194 48,223 15,415 63,638 | 599,881 51,795 14,151 65,946 | 1,170,075 100,018 29,566 128,584 | | |
| | | Recursos del Programa | | Verificación | | | |
| | | Presupuesto Autorizado | Presupuesto Modificado | Gasto | Presup. Modificado vs Gasto | | |
| | | 40,527,979 | 40,363,920 | 25,185,628 | 15,177,692 | | |
| Alineación al Plan Nacional de Desarrollo | | | | | | | |
| Período 2013-2018 | | | | | | | |
| Alineación al Plan Estatal de Desarrollo | | | | | | | |
| Período 2017-2024 | | | | | | | |
| Eje | Desarrollo Humano y Social | | | | | | |
| Tema | Fortalecer la innovación científica y tecnológica en las instituciones educativas, para contribuir al desarrollo económico y la competitividad del estado. | | | | | | |
| Objetivo | Mejorar la infraestructura científica y tecnológica en las instituciones de educación superior, a fin de impulsar la investigación aplicada. | | | | | | |
| Estrategia | Formar profesionistas con mayores oportunidades en el sector económico acorde al constante cambio del mismo. | | | | | | |
| Línea de Acción | Fuentes de Financiamiento | | | | | | |
| Clave | Fuente | Origen | Porcentaje | Autorizado | Modificado | Gasto | Verificación |
| 179017 | CONTRAPARTE ESTATAL REASIGNACIONES DE RECURSOS FEDERALES ORDINARIAS SECRETARIA DE EDUCACION PUBLICA | ESTATAL | 32.20 | 13,050,783 | 12,890,217 | 8,695,915 | 4,372,302 |
| 488017 | INGRESOS PROPIOS DE ENTIDADES PARAESTATALES 2017 | INGRESOS PROPIOS | 19.87 | 8,054,347 | 8,054,347 | 3,820,495 | 4,233,853 |
| 579017 | REASIGNACIONES DE RECURSOS FEDERALES ORDINARIAS SECRETARIA DE EDUCACION PUBLICA | FEDERAL | 47.92 | 19,422,850 | 19,340,956 | 12,709,419 | 6,631,538 |

GOBIERNO DEL ESTADO DE CHIHUAHUA
 SEGUIMIENTO A LA MATRIZ DE INDICADORES
 Tercer Trimestre 2017

437-UNIVERSIDAD AUTÓNOMA DE CHIHUAHUA

1117490E00101 - VINCULACION CON SECTORES PRODUCTIVOS, SOCIALES Y EDUCATIVOS / EDUCACION

| Referencia | Resumen Narrativo | Datos del Indicador | | | | Avance de la Meta del Indicador | | | | Medios de Verificación | Supuestos |
|-----------------|---|--|-----------------------|--------------------------------------|-----------------|---------------------------------|-----------------------------|-----|-------------------------|------------------------|---|
| | | Nombre del Indicador / Descripción del Indicador | Unidad de Medida | Formulas / Variable de la Formula | Meta Programada | Meta Reprogramada | Valor Logrado del Trimestre | % | Valor Logrado Acumulado | | |
| FN | Contribuir a la vinculación del sector educativo con su entorno mediante un capital humano mejor preparado para satisfacer las demandas del mercado con la demanda laboral. Alumnos y Alumnos formados de manera integral, socialmente responsables y con habilidades para el mundo del trabajo en los sectores laborales para desarrollarse en un entorno global. | Porcentaje de egresados satisfichos con el desempeño de los egresados en el porcentaje de empleadores satisfichos con el desempeño de los egresados en relación al total de egresados articulados | EMPRESA | (ESEG / TEE)*100 | 485 | 500 | 485 | 97 | 485 | 97 | Disponibilidad de los empleadores |
| | | Porcentaje de egresados incorporados en el sector laboral / Egresos al total de egresados incorporados en el total de egresados articulados | EMPRESA | TEE = Total de egresados articulados | 542 | 570 | 542 | 95 | 542 | 95 | Equipos y estudio de satisfacción de egresados y empleadores |
| PROPÓSITO | Alumnos y Alumnos formados de manera integral, socialmente responsables y con habilidades para el mundo del trabajo en los sectores laborales para desarrollarse en un entorno global. | Porcentaje de egresados incorporados en el sector laboral / Egresos al total de egresados incorporados en el total de egresados articulados | EGRESADOS | (TEISL / TEE)*100 | 808 | 1,085 | 809 | 75 | 809 | 75 | Movilidad de los egresados en el sector laboral, Situación social, económica y política |
| | | Porcentaje de asistentes a las actividades de vinculación / Asistentes al promedio de las actividades de vinculación y asistencia como transmisoras académicas, conciertos, talleres, foros, talleres literarios, presentaciones de libros, muestras, obras de danza, obras de teatro, Otras firmadas, performances, talleres, proyección de películas, actividades artísticas y deportivas. | ASISTENTES | (TAA / TAP) | 44,989 | 45,000 | 92,820 | 75 | 92,820 | 75 | Interés y Asistencia a las actividades realizadas |
| Actividad C0101 | Realización de actividades de vinculación | Variación porcentual de actividades de Vinculación / Muestra las actividades de Vinculación como: (convenios, bolsas de trabajo, talleres, foros, conciertos, exposiciones, eventos, concursos, festivales, homenajes, premios, ferias, actividades artísticas, actividades deportivas, visitas guiadas). | ACTIVIDADES | (AVI / AVI_1)*100 | 193 | 200 | 197 | 2 | 197 | 2 | Interés de participación de los usuarios en actividades productivo y social |
| | | Valor absoluto del número de convenios firmados en el ciclo escolar actual | CONVENIOS | (CFT) | 75 | 73 | 86 | 86 | 86 | 86 | Convenios |
| C01 | Difusión, Divulgación, Extensión y Vinculación otorgada | Promedio mensual de currículos registrados. / Muestra el promedio de currículos registrados en las bolsas de trabajo institucional en el año. | SOLICITUDES RECIBIDAS | (CVR/M) | 888 | 950 | 541 | 45 | 541 | 45 | Registro en OCC y Unidades Académicas y Dirección de Extensión y Difusión Cultural |
| | | Variación porcentual de usuarios / Muestra la variación porcentual de usuarios que se atienden en servicios esternos | USUARIOS | (UASET / UASET_1)*100 | 100,896 | 111,792 | 76,670 | -24 | 76,670 | -24 | Registro en cada unidad académica |
| | | | USUARIOS | (UASET1) | 97,480 | 100,896 | 100,896 | | 100,896 | | |

GOBIERNO DEL ESTADO DE CHIHUAHUA
 SEGUIIMIENTO A LA MATRIZ DE INDICADORES
 Tercer Trimestre 2017

Última Actualización 30-09-2017
 Hoja No. 3 de 5
 Fecha de Impresión 24/10/2017
 PRBRREP657

411-UNIVERSIDAD AUTÓNOMA DE CHIHUAHUA

1117-ANEXO 101 - VINCULACIÓN CON SECTORES PRODUCTIVOS, SOCIALES Y EDUCATIVOS / EDUCACIÓN

| Referencia | Resumen Narrativo | Datos del Indicador | | | | Avance de la MESA del Indicador | | | | Medios de Verificación | Supuestos | | |
|--------------------------|---|---|---------------------|-------------------------------|---|---------------------------------|-------------------|-----------------------------|-----|------------------------|-----------|---|--|
| | | Nombre del Indicador / Descripción del Indicador | Método de Cálculo | Tipo / Dimensión / Frecuencia | Fórmula / Variables de la Fórmula | Meta Programada | Meta Reprogramada | Valor Logrado del Trimestre | % | | | Valor Logrado Acumulado | % |
| Actividad C0102 cultural | Realización de actividades de difusión y divulgación cultural | Variación porcentual de actividades de difusión y divulgación cultural que muestra las actividades de difusión y divulgación en condiciones, oportunidades, disposiciones, lecturas, exhibiciones, ferias, talleres, presentaciones de libros, muestras, obras de danza, obras de teatro, conferencias, exposiciones, talleres, producción de videos, obras literarias, producción de obras artísticas, publicaciones, memorias, coloquios, congresos, encuentros, congresos, simposios, jornadas y eventos deportivos) | VARIAION_PORCENTUAL | GESTION ECONOMIA ANUAL | ((ADRR1/ADRR_1)*100) ADRR1 = Actividades de Difusión y divulgación Realizadas en el año actual ADRR_1 = Actividades de Difusión y divulgación Realizadas en el año anterior | 1,170 | 1,200 | 1,038 | -11 | 1,038 | -11 | Programación de actividades de las Unidades Académicas y Dirección de Extensión y Difusión. | Participación de la comunidad universitaria y actividades de difusión y divulgación. |
| | | | | | | 0 | 1,170 | 1,170 | | | | | |
| Actividad C0103 | Realización de actividades de extensión | -Número de programas de servicio social en el sistema de programas de servicio social a los alumnos para prestar servicio social. -Porcentaje de estudiantes que prestan servicio social en el sistema de programas de servicio social que se registran en el servicio social | VALOR_ABSOLUTO | GESTION ECONOMIA ANUAL | (PSS) PSS = Programas de Servicio Social en el año | 148 | 150 | 178 | 178 | 178 | 178 | Archivo, sistema integral de servicio social | Participación de la comunidad universitaria y actividades de extensión. |
| | | | | | | 51 | 51 | 2,121 | 31 | 2,121 | 31 | Archivo sistema integral de servicio social | |
| | | -Porcentaje de alumnos que realizan servicio social comunitario que se registran en el servicio social | PORCENTUAL | GESTION ECONOMIA ANUAL | (ASSC/TASS)*100 ASSC = Alumnos que se registran en Servicio Social Comunitario TASS = Total de Alumnos que de registro en Servicio Social | 44 | 44 | 880 | 19 | 880 | 19 | Archivo sistema integral de servicio social | |
| | | | | | | 5,332 | 5,332 | 6,770 | 19 | 6,770 | 19 | Archivo sistema integral de servicio social | |

GOBIERNO DEL ESTADO DE CHIHUAHUA
SEGUIMIENTO A LA MATRIZ DE INDICADORES
Tercer Trimestre 2017

Última Actualización 30-09-2017
Hoja No 4 de 5
Fecha de Impresión 24/10/2017
PRBRSEF567

43-UNIVERSIDAD AUTÓNOMA DE CHIHUAHUA

1117406E30701 - VINCULACION CON SECTORES PRODUCTIVOS, SOCIALES Y EDUCATIVOS / EDUCACION

Justificación de Diferencia de Avance con Respecto a las Metas Programadas

FIN. PROPÓSITO Segundo trimestre se dio seguimiento según línea base, debido a que no se cuenta con corte de información al mes de Septiembre

GOBIERNO DEL ESTADO DE CHIHUAHUA
SEGUIMIENTO A LA MATRIZ DE INDICADORES
Tercer Trimestre 2017


Ultima Actualización 30-06-2017
Hoja No. 5 de 5
Fecha de Impresión 24/10/2017
PRBRREP567

423-JUNYERSEGOAO AUTENCIONA DE CHIHUAHUA

Trujillo de Dependencia

M.F. Luis Alberto Pérez Ramírez
Rector

Lic. Pablo Cuatrecasas
Secretaría de Educación



GOBIERNO DEL ESTADO DE CHIHUAHUA
 SEGUIMIENTO A LA MATRIZ DE INDICADORES
 Tercer Trimestre 2017

Última Actualización 30-09-2017
 Hoja No. 1 de 6
 Fecha de Impresión 24/10/2017
 PRBRREP567

| 437-UNIVERSIDAD AUTÓNOMA DE CHIHUAHUA | | 111202HE02-011 - COBERTURA EN EDUCACIÓN SUPERIOR LICENCIATURA EDUCACIÓN | | Beneficiarios | | |
|---|---|---|------------------------|---------------|-----------------------------|-------------|
| Definición del Programa | | Población | Tipo | Mujeres | Hombres | Total |
| Se orienta a las acciones y proyectos de regulación, desarrollo, promoción y prestación de servicios educativos que otorgan mayores oportunidades de acceso a la educación superior a nivel superior universitario o profesional asociado, licenciatura y universitaria para las y los alumnos. | | REFERENCIA | ALUMNO | 581,194 | 589,881 | 1,170,075 |
| | | POSTERGADA | ALUMNO | 13,630 | 14,301 | 27,931 |
| | | OBJETIVO | ALUMNO | 5,726 | 5,069 | 10,792 |
| | | POTENCIAL | ALUMNO | 19,356 | 19,357 | 38,713 |
| Recursos del Programa | | Presupuesto Autorizado | Presupuesto Modificado | Gasto | Presup. Modificado vs Gasto | |
| | | 804,359,146 | 702,109,636 | 306,501,185 | 316,608,672 | |
| Alineación | | | | | | |
| Alineación al Plan Nacional de Desarrollo | | Periodo 2013-2018 | | | | |
| Eje | N3 | México con Educación de Calidad | | | | |
| Tema | 02 | Vinculación de la educación con las necesidades sociales y económicas | | | | |
| Objetivo | 001 | Garantizar la inclusión y la equidad en el Sistema Educativo | | | | |
| Estrategia | 003 | Crear nuevos servicios educativos, ampliar los existentes y aprovechar la capacidad instalada de los plantales. | | | | |
| Línea de Acción | 001 | Incrementar de manera sostenida la cobertura en educación media superior y superior, hasta alcanzar al menos 80% en media superior y 40% en superior. | | | | |
| Alineación al Plan Estatal de Desarrollo | | | | | | |
| Periodo 2017-2021 | | | | | | |
| Eje | E1 | Desarrollo Humano y Social | | | | |
| Tema | 12 | Promover la inclusión y la igualdad del sistema educativo para contribuir a la conformación de una sociedad más justa en favor de las personas vulnerables. | | | | |
| Objetivo | 03 | Promover el ingreso, permanencia y egreso del sistema educativo de los grupos vulnerables en el estado. | | | | |
| Estrategia | 02 | Promover el sistema educativo con igualdad de género, perspectiva de derechos humanos, no discriminación y prevención de la violencia contra las mujeres. | | | | |
| FUENTES DE FINANCIAMIENTO | | | | | | |
| Clave | Fuente | Origen | Porcentaje | Autorizado | Modificado | Gasto |
| 110116 | RECURSOS DEL ESTADO 2016 | ESTATAL | 0.00 | 0 | 36,337,804 | 3,945,643 |
| 179017 | RECURSOS DEL ESTADO 2017 | ESTATAL | 0.00 | 0 | 46,899,296 | 898,257 |
| 488117 | CONTRAPARTE ESTATAL REASIGNACIONES DE RECURSOS FEDERALES ORDINARIAS SECRETARIA DE EDUCACION PUBLICA | ESTATAL | 15.42 | 93,161,851 | 96,352,149 | 89,895,254 |
| 579017 | INGRESOS PROPIOS DE ENTIDADES PARAESTATALES 2017 | INGRESOS PROPIOS | 54.22 | 327,679,634 | 327,679,634 | 156,576,630 |
| | REASIGNACIONES DE RECURSOS FEDERALES ORDINARIAS SECRETARIA DE EDUCACION PUBLICA | FEDERAL | 30.37 | 183,517,672 | 183,546,947 | 132,149,628 |
| OTRAS FUENTES DE FINANCIAMIENTO | | | | | | |
| Clave | Fuente | Origen | Porcentaje | Autorizado | Modificado | Gasto |
| 555113 | REASIGNACIONES DE RECURSOS FEDERALES SECRETARIA DE EDUCACION PUBLICA 2013 | FEDERAL | 0.00 | 0 | 1,076,689 | 0 |
| 555114 | REASIGNACIONES DE RECURSOS FEDERALES SECRETARIA DE EDUCACION PUBLICA 2014 | FEDERAL | 0.00 | 0 | 412,886 | 0 |
| 555114 | REASIGNACIONES DE RECURSOS FEDERALES SECRETARIA DE EDUCACION PUBLICA 2014 | FEDERAL | 0.00 | 0 | 124,515 | 63,600 |
| 555114 | REASIGNACIONES DE RECURSOS FEDERALES SECRETARIA DE EDUCACION PUBLICA 2014 | FEDERAL | 0.00 | 0 | 2,285,047 | 881,272 |
| 555115 | REASIGNACIONES DE RECURSOS FEDERALES SECRETARIA DE EDUCACION PUBLICA 2015 | FEDERAL | 0.00 | 0 | 980,551 | 980,551 |

GOBIERNO DEL ESTADO DE CHIHUAHUA
 SEGUIMIENTO A LA MATRIZ DE INDICADORES
 Tercer Trimestre 2017

Ultima Actualización 30-09-2017
 Hoja No 2 de 6
 Fecha de Impresión 24/10/2017
 PCBRRREF967

| 4th UNIVERSIDAD AUTONOMA DE CHIHUAHUA | | 111123456789 - COBERTURA EN EDUCACION SUPERIOR LICENCIATURA / EDUCACION | | OTRAS FUENTES DE FINANCIAMIENTO | | | | | |
|---------------------------------------|---|---|---------|---------------------------------|---|-----------|-----------|-----------|-----------|
| 556115 | REASIGNACIONES DE RECURSOS FEDERALES SECRETARIA DE EDUCACION PUBLICA 2015 | PROGRAMA DE EXPANSION EN LA OFERTA EDUCATIVA EN EDUCACION MEDIA SUPERIOR Y SUPERIOR (PROEJOES) 2015 | FEDERAL | 0.00 | 0 | 2,691 | 0 | 2,691 | 2,691 |
| 556116 | REASIGNACIONES DE RECURSOS FEDERALES SECRETARIA DE EDUCACION PUBLICA 2016 | PROGRAMA DE EXPANSION EN LA OFERTA EDUCATIVA EN EDUCACION MEDIA SUPERIOR Y SUPERIOR (PROEJOES) 2016 | FEDERAL | 0.00 | 0 | 2,160,663 | 1,562,881 | 2,160,663 | 657,682 |
| 556117 | REASIGNACIONES DE RECURSOS FEDERALES SECRETARIA DE EDUCACION PUBLICA 2017 | FONDO PARA ELEVAR LA CALIDAD DE LA EDUCACION SUPERIOR Y SUPERIOR (PROEJOES) 2017 | FEDERAL | 0.00 | 0 | 2,222,104 | 0 | 2,222,104 | 2,222,104 |
| 556117 | REASIGNACIONES DE RECURSOS FEDERALES SECRETARIA DE EDUCACION PUBLICA 2017 | UNIVERSIDADES PUBLICAS ESTATALES 2017 | FEDERAL | 0.00 | 0 | 0 | 0 | 0 | 0 |

47-UNIVERSIDAD AUTÓNOMA DE CHIHUAHUA

11-12324EEN101 - COBERTURA EN EDUCACIÓN SUPERIOR LICENCIATURA / EDUCACIÓN

| Referencia | Resumen Narrativo | Datos del Indicador | | | | Avance de la Meta del Indicador | | Medios de Verificación | Supuestos | | | | | | | |
|----------------|---|--|-------------------|-------------------------------|------------------|---------------------------------|-------------------|------------------------|-----------|-----------------------------|-------------------------|---------|---------|---------|--|--|
| | | Nombre del Indicador / Descripción del Indicador | Método de Cálculo | Tipo / Dirección / Frecuencia | Unidad de Medida | Meta Programada | Meta Reprogramada | | | Valor Logrado del Trimestre | Valor Logrado Acumulado | | | | | |
| FIN | Contribuir a ampliar la cobertura de educación superior mediante un servicio equitativo e incluyente. | Variación anual de la cobertura de atención en educación superior. Mide la variación de la Matrícula Total respecto a la Matrícula Total del año anterior. | INDICE | ESTRATÉGICO | ALUMNO | -200 | 27,306 | 27,306 | 27,306 | -200 | 27,306 | 27,306 | 27,306 | 27,306 | http://www.uach.mx/planeacion/legenda/2016/08/10/estadistica_basica_2015 | El número de AES se mantendrá constante. |
| | | | | | | | | | | | | | | | | |
| PROPÓSITO | Las y los alumnos acceden a los servicios de educación superior | Porcentaje de alumnos y alumnos aceptados en el servicio de educación superior. Mide el número de alumnos y alumnos que presentaron examen central. | PORCENTUAL | ESTRATÉGICO | ALUMNOS | 81 | 10,304 | 10,304 | 10,304 | 81 | 10,304 | 10,304 | 10,304 | 10,304 | http://resultados.uach.mx/ | Las y los alumnos se inscriben en el servicio educativo y cumplen con los requisitos de ingreso. |
| | | | | | | | | | | | | | | | | |
| Componente CS1 | Servicios de educación superior proporcionados. | Porcentaje de cobertura de 19 a 23 años en educación superior. Mide el número de alumnos de 19 a 23 años en educación superior en relación a la población del Estado en el tiempo de edad. | PORCENTUAL | GESTION CALIDAD ANUAL | ALUMNO | 9 | 27,306 | 27,306 | 27,306 | 9 | 27,306 | 27,306 | 27,306 | 27,306 | www.uach.mx y www.dgpaes.sea.sep.gob.mx | Alumnos pertenecen en la institución |
| | | | | | | | | | | | | | | | | |
| Componente CS2 | Infraestructura educativa gestionada. | Tasa de absorción de la matrícula de primer grado de Educación Superior. Mide el número de alumnos que ingresaron al primer grado de Educación Superior. | PORCENTUAL | GESTION CALIDAD ANUAL | ALUMNO | 27 | 10,304 | 10,304 | 10,304 | 27 | 10,304 | 10,304 | 10,304 | 36,713 | http://www.uach.mx/planeacion/legenda/2016/08/10/estadistica_basica_2015 | Los recursos se liberan en tiempo y forma. |
| | | | | | | | | | | | | | | | | |
| Componente CS2 | Infraestructura educativa gestionada. | Matrícula de licenciatura en programas de educación de buena calidad. Mide el número de alumnos y alumnos inscritos en programas de buena calidad. | VALOR ABSOLUTO | GESTION CALIDAD ANUAL | ALUMNO | 25,999 | 25,999 | 25,999 | 25,999 | 25,999 | 25,999 | 25,999 | 25,999 | 25,999 | http://www.uach.mx/planeacion/legenda/2016/08/10/estadistica_basica_2015 | Los recursos se liberan en tiempo y forma. |
| | | | | | | | | | | | | | | | | |
| Componente CS2 | Infraestructura educativa gestionada. | Variación anual de matrícula de modalidades no convencionales. Determina la matrícula en modalidades no convencionales del año actual en relación al año anterior. | INDICE | GESTION CALIDAD ANUAL | ALUMNO | -296 | 1,167 | 1,167 | 1,167 | -296 | 1,167 | 1,167 | 1,167 | 1,167 | http://www.uach.mx/planeacion/legenda/2016/08/10/estadistica_basica_2015 | Los recursos se liberan en tiempo y forma. |
| | | | | | | | | | | | | | | | | |
| Componente CS2 | Infraestructura educativa gestionada. | Número de metros cuadrados construidos y número de metros cuadrados construidos en un año con respecto al anterior. | VALOR ABSOLUTO | GESTION CALIDAD ANUAL | METRO CUADRADO | 504,692 | 504,692 | 504,692 | 504,692 | 504,692 | 504,692 | 504,692 | 504,692 | 504,692 | http://www.uach.mx/planeacion/legenda/2016/08/10/estadistica_basica_2015 | Los recursos se liberan en tiempo y forma. |
| | | | | | | | | | | | | | | | | |

GOBIERNO DEL ESTADO DE CHIHUAHUA
SEGUIMIENTO A LA MATRIZ DE INDICADORES
Tercer Trimestre 2017

Ultima Actualización 30-09-2017
Hoja No. 4 de 6
Fecha de Impresión 24/10/2017
PRBRREP667

431-UNIVERSIDAD AUTONOMA DE CHIHUAHUA

111204000101 - COBERTURA EN EDUCACION SUPERIOR LICENCIATURA / EDUCACION

| Referencia | Resumen Narrativo | Datos del Indicador | | | | Avances de la Matriz del Indicador | | | | Medios de Verificación | Supuestos | | |
|------------|--|---|------------------------|---|------------------|------------------------------------|-----------------|-------------------|-----------------------------|------------------------|-----------|------|--|
| | | Responsabilidad / Descripción del Indicador | Método de Cálculo | Tipo / Dimensión / Frecuencia | Unidad de Medida | Objetivo / Variables de la Fórmula | Meta Programada | Meta Reprogramada | Valor Logrado del Trimestre | | | % | Valor Logrado Acumulado |
| C00 | Apoyos económicos otorgados a la Institución. -Expresa el total de apoyos económicos otorgados a estudiantes por parte de la Institución. | VALOR_ABSOLUTO | GESTION ANUAL | NAEO NAEO = Número de Apoyos Económicos Otorgados. | 27,457 | 27,500 | 27,500 | 27,457 | 27,457 | 27,457 | 27,457 | 100 | El alumno solicita el apoyo económico y concluye sus estudios. |
| C0101 | Oferta de programas educativos -Mide el número de programas educativos actualmente en la institución. | VALOR_ABSOLUTO | GESTION ECONOMIA ANUAL | PE PE = Programas Educativos | 55 | 55 | 55 | 55 | 55 | 55 | 55 | 100 | Alumnos se inscriben en las planes de estudio |
| C0201 | Participación de proyectos de infraestructura educativa -Porcentaje de proyectos autorizados. -Mide el número de proyectos autorizados y apoyados por la SEP en relación al total de proyectos presentados. | PORCENTUAL | GESTION ECONOMIA ANUAL | (PIA/PIY)*100 PIA = Número de Proyectos de Infraestructura Autorizados. PIY = Número de proyectos de infraestructura presentados. | 2 | 2 | 2 | 2 | 2 | 2 | 2 | 100 | La SEP publica convocatorias para proyectos educativos en Fondos Educativos. |
| C0202 | Participación de proyectos de equipamiento. -Porcentaje de proyectos autorizados. -Mide el número de proyectos autorizados y apoyados en relación con los proyectos presentados. | PORCENTUAL | GESTION ECONOMIA ANUAL | (PEA/PEY)*100 PEA = Número de Proyectos de Equipamiento autorizados. PEY = Número de proyectos de equipamiento presentados. | 11 | 11 | 11 | 11 | 11 | 11 | 11 | 100 | La SEP publica convocatorias para presentación de proyectos con fondos extraordinarios. |
| C0301 | Institucionalización de exención de pago -Mide el número de becas con exención de pago del año actual menos número de becas con exención de pago en el año anterior. -Mide el número de becas con exención de pago del año actual menos número de becas con exención de pago en el año anterior. | INDICE | GESTION ECONOMIA ANUAL | (NBEPI - NBEPI_1) NBEPI = Número de becas con exención de pago en el año actual. NBEPI_1 = Número de becas con exención de pago en el año anterior. | -762 | 164 | 25,200 | 25,016 | 25,016 | 25,016 | 25,778 | -762 | 1. El alumno solicita la exención de pago en el año actual. 2. El alumno cumple con los requisitos. |

GOBIERNO DEL ESTADO DE CHIHUAHUA
SEGUIMIENTO A LA MATRIZ DE INDICADORES
Tercer Trimestre 2017

Última Actualización 30-09-2017
Hoja No. 5 de 6
Fecha de Impresión 24/10/2017
PRBRREF567

471-UNIVERSIDAD AUTONOMA DE CHIHUAHUA

11123AEN101 - COBERTURA EN EDUCACION SUPERIOR LICENCIATURA / EDUCACION

Justificación de Diferencia de Avance con Respecto a las Metas Programadas

GOBIERNO DEL ESTADO DE CHIHUAHUA
SEGUIMIENTO A LA MATRIZ DE INDICADORES
Tercer Trimestre 2017

Última Actualización 30/09/2017
Hoja No 6 de 6
Fecha de Impresión 24/10/2017
PRBRREP967

4ta. UNIVERSIDAD AUTÓNOMA DE CHIHUAHUA

Tullahoma Dependencias

Mé Luis Álvarez
Rector

Lic. Pedro Cuerni Calvo
Secretario de Educación Superior

GOBIERNO DEL ESTADO DE CHIHUAHUA
SEGUIMIENTO A LA MATRIZ DE INDICADORES
 Tercer Trimestre 2017

Última Actualización: 30-09-2017
 Hoja No. 1 de 6
 Fecha de Impresión: 24/10/2017
 PBRREP567

| 111830400107 - DOCENCIA EN EDUCACION SUPERIOR LICENCIATURA / EDUCACION | | Beneficiarios | | | | | |
|---|-----------------|-----------------------|-------------|------------------------|------------------------|-----------------------------|-------------|
| Definición del Programa | Polización | Alumno | Postergada | Potencial | Presupuesto Autorizado | Presupuesto Modificado | Gasto |
| Se orienta a las acciones y proyectos que permitan la correcta prestación y regulación de los servicios para educación superior en licenciatura, que aporten mayor calidad a la educación que se brinda en nivel superior universitario o profesional asociado, licenciatura y universitaria. | REFERENCIA | 581,194 | 14,207 | 45,227 | 96,524 | 62,873 | 1,170,075 |
| | OBJETIVO | 588,881 | 13,009 | 49,864 | 84,881 | 62,873 | 27,306 |
| | ESTRATEGIA | | | | | | |
| | LÍNEA DE ACCIÓN | | | | | | |
| | | Recursos del Programa | | Presupuesto Modificado | | Presup. Modificado vs Gasto | |
| | | 758,179,893 | 862,393,916 | 656,123,984 | | | 277,260,932 |

| Alineación al Plan Nacional de Desarrollo | | Período | 2015-2018 |
|---|-----|---|-----------|
| Eje | N3 | Ministerio con Educación de Calidad | |
| Subsistema | 00 | Medición de la Calidad Educativa | |
| Objetivo | 001 | Desarrollar el potencial humano de los mexicanos con educación de calidad. | |
| Estrategia | 003 | Garantizar que los planes y programas de estudio sean pertinentes y contribuyan a que los estudiantes puedan avanzar exitosamente en su trayectoria educativa, al tiempo que desarrollen aprendizajes significativos y competencias que les permitan a lo largo de la vida. | |
| Línea de Acción | 007 | Reforzar el esquema de evaluación y certificación de la calidad de los planes y programas educativos en educación media superior y superior. | |

| Alineación al Plan Estatal de Desarrollo | | Período | 2017-2021 |
|--|----|---|-----------|
| Eje | E1 | Desarrollo Humano y Social | |
| Subsistema | - | | |
| Objetivo | 14 | Fortalecer la innovación científica y tecnológica en las instituciones educativas, para contribuir al desarrollo económico y la competitividad del estado. | |
| Estrategia | 02 | Impulsar la investigación científica, el desarrollo tecnológico y la formación de capital humano de alto nivel en el sector educativo para trasladar hacia una sociedad del conocimiento. | |
| Línea de Acción | 02 | Fomentar la calidad y la acreditación de instituciones de educación superior ante organismos nacionales e internacionales para propiciar la mejora continua de las mismas. | |

| FUENTES DE FINANCIAMIENTO | | | | | | | | | | |
|---------------------------|---|------------------|------------|-------------|-------------|-------------|-------------|-------------|-------------|-----------|
| Clave | Fuente | Origen | Porcentaje | Autorizado | | Modificado | | Gasto | | Variación |
| | | | | 2017 | 2018 | 2017 | 2018 | 2017 | 2018 | |
| 110117 | RECURSOS DEL ESTADO 2017 | ESTATAL | 0.00 | 0 | 0 | 0 | 0 | 0 | 0 | 0 |
| 179017 | CONTRAPARTE ESTATAL REASIGNACIONES DE RECURSOS FEDERALES ORDINARIAS SECRETARÍA DE EDUCACIÓN PÚBLICA | ESTATAL | 27.77 | 210,572,080 | 207,516,079 | 189,338,463 | 189,338,463 | 16,177,616 | 16,177,616 | |
| 488617 | INGRESOS PROPIOS DE ENTIDADES PARAESTATALES 2017 | INGRESOS PROPIOS | 16.13 | 137,470,721 | 137,470,721 | 81,712,868 | 81,712,868 | 55,758,153 | 55,758,153 | |
| 579017 | REASIGNACIONES DE RECURSOS FEDERALES ORDINARIAS SECRETARÍA DE EDUCACIÓN PÚBLICA | FEDERAL | 54.10 | 410,137,212 | 410,169,830 | 277,840,822 | 277,840,822 | 132,249,008 | 132,249,008 | |

| OTRAS FUENTES DE FINANCIAMIENTO | | | | | | | | | | |
|---------------------------------|---|---------|------------|------------|------------|------------|------------|------------|------------|-----------|
| Clave | Fuente | Origen | Porcentaje | Autorizado | | Modificado | | Gasto | | Variación |
| | | | | 2017 | 2018 | 2017 | 2018 | 2017 | 2018 | |
| 555116 | REASIGNACIONES DE RECURSOS FEDERALES SECRETARÍA DE EDUCACIÓN PÚBLICA 2016 | FEDERAL | 0.00 | 0 | 51,415,034 | 25,773,887 | 25,773,887 | 25,641,346 | 25,641,346 | |
| 555118 | REASIGNACIONES DE RECURSOS FEDERALES SECRETARÍA DE EDUCACIÓN PÚBLICA 2016 | FEDERAL | 0.00 | 0 | 0 | 0 | 0 | 0 | 0 | |
| 555119 | REASIGNACIONES DE RECURSOS FEDERALES SECRETARÍA DE EDUCACIÓN PÚBLICA 2016 | FEDERAL | 0.00 | 0 | 695 | 695 | 695 | 695 | 695 | |
| 555116 | REASIGNACIONES DE RECURSOS FEDERALES SECRETARÍA DE EDUCACIÓN PÚBLICA 2016 | FEDERAL | 0.00 | 0 | 14,033,288 | 3,526,189 | 3,526,189 | 10,505,099 | 10,505,099 | |
| 555116 | REASIGNACIONES DE RECURSOS FEDERALES SECRETARÍA DE EDUCACIÓN PÚBLICA 2016 | FEDERAL | 0.00 | 0 | 355,000 | 280,656 | 280,656 | 74,344 | 74,344 | |
| 555117 | REASIGNACIONES DE RECURSOS FEDERALES SECRETARÍA DE EDUCACIÓN PÚBLICA 2017 | FEDERAL | 0.00 | 0 | 35,448,872 | 566,813 | 566,813 | 34,882,059 | 34,882,059 | |
| 555117 | REASIGNACIONES DE RECURSOS FEDERALES SECRETARÍA DE EDUCACIÓN PÚBLICA 2017 | FEDERAL | 0.00 | 0 | 5,983,897 | 5,982,786 | 5,982,786 | 811 | 811 | |

GOBIERNO DEL ESTADO DE CHIHUAHUA
SEGUIMIENTO A LA MATRIZ DE INDICADORES
Tercer Trimestre 2017

Última Actualización: 30-09-2017
Hoja No. 2 de 6
Fecha de Impresión: 24/10/2017
PBRREP657

41-UNIVERSIDAD AUTÓNOMA DE CHIHUAHUA

11-DESEMPEÑO - DOCENCIA EN EDUCACIÓN SUPERIOR LICENCIATURA / EDUCACIÓN

| Referencia | Resumen Narrativo | Datos del Indicador | | | | Avance de la Meta del Indicador | | | | Medios de Verificación | Supuestos | | | |
|-----------------|---|--|-------------------|-------------------------------|---|---------------------------------|-----------------|-------------------|-----------------------------|------------------------|-----------|-------------------------|---|---|
| | | Nombre del Indicador / Descripción del Indicador | Método de Cálculo | Tipo / Dimensión / Frecuencia | Fórmula / Variables de la Fórmula | Unidad de Medida | Meta Programada | Meta Reprogramada | Valor Logrado del Trimestre | | | Valor Logrado Acumulado | % | % |
| FIN | Contribuir a la calidad de la enseñanza y formación integral de los alumnos en los programas de licenciatura, a través de la mejora de los resultados académicos. | Porcentaje de programas educativos evaluables de buena calidad en educación superior. (PEBC = Programas Educativos evaluables de Buena Calidad, PE = Total de Programas educativos evaluables entre el total de programas. | PORCENTUAL | EFICACIA ANUAL | (PEBC/PE)*100 | 47 | 46 | 46 | 44 | 44 | 96 | 96 | http://www.uach.mx/mostrar/programas/2016/09/10/estadistica_basica_2015 y http://www.dgias.uach.gob.mx/Calidad.aspx | Las organizaciones académicas mejoraron sus procesos de enseñanza y aprendizaje en tiempo y forma de dictámenes. |
| PROPOSITO | Alumnas y alumnos que concluyen su educación superior | Porcentaje de las y los egresados de programas educativos reconocidos por su buena calidad. (AE_PEB/ AE)*100 AE_PEB = Total de Alumnas y Alumnos Egresados de Programas Educativos reconocidos por su Buena Calidad AE = Total de alumnas y alumnos egresados | PORCENTUAL | EFICIENCIA ANUAL | (AE_PEB/ AE)*100 | 83 | 2,182 | 2,182 | 3,286 | 3,286 | 83 | 83 | http://www.uach.mx/mostrar/programas/2016/09/10/estadistica_basica_2015 y http://www.dgias.uach.gob.mx/Calidad.aspx | Alumnas y alumnos concluyeron satisfactoriamente el plan de estudios de un programa educativo de calidad. |
| Componente C01 | Tutorías Impartidas | Índice de alumnos atendidos en el modelo de tutorías. (AAPT_L1 - (AAPT_L1)) / Tutorías en el año actual. AAPT_L1 = Alumnos Atendidos en el Programa de Tutorías de año actual menos 1. | INDICE | GESTION CALIDAD ANUAL | (AAPT_L1 - (AAPT_L1)) / Tutorías en el año actual. AAPT_L1 = Alumnos Atendidos en el Programa de Tutorías de año actual menos 1. | 4,223 | 14,220 | 14,220 | 14,414 | 14,414 | 341 | 341 | www.uach.mx | Alumnos asisten a tutorías, mientras que PTC y tutores para poder mejorar el desempeño y obtener ingreso y/o reingreso. |
| Componente C02 | Estímulos al desempeño docente otorgados | Porcentaje de Profesores de Tiempo Completo que participan en el programa de estímulos al desempeño. (PTC_ED / PTC)*100 PTC_ED = Profesores de Tiempo Completo que participan y obtienen el estímulo al desempeño PTC = Profesores de Tiempo Completo | PORCENTUAL | GESTION CALIDAD ANUAL | (PTC_ED / PTC)*100 | 381 | 387 | 387 | 381 | 381 | 46 | 46 | http://www.uach.mx/mostrar/programas/2016/09/10/estadistica_basica_2015 y http://www.dgias.uach.gob.mx/Calidad.aspx | Los PTC eligen la convocatoria de estímulo al desempeño en tiempo y forma. Los recursos federales son aprobados y entregados en tiempo y forma. Las solicitudes de PTC se garantizan un servicio eficiente. |
| Componente C03 | Las tecnologías de información y comunicaciones (TICs) implementadas en el desarrollo de competencias | Porcentaje de alumnas y alumnos con acceso a las Tecnologías de Información y Comunicaciones (TICs) al número de alumnas y alumnos de INGRESO LICENCIATURA con acceso a las TICs en la institución. (AAT/IC)*100 AAT/IC = Total de alumnas y alumnos con acceso a TICs MT = Matrícula total | PORCENTUAL | GESTION CALIDAD ANUAL | (AAT/IC)*100 | 28,586 | 30,080 | 30,080 | 28,586 | 28,586 | 100 | 100 | www.uach.mx | Alumnas asisten y participan en actividades de educación integral. |
| Componente C04 | Educación Integral a los alumnos promovida. | Porcentaje de alumnos participando en actividades de educación integral en relación a la matrícula total. (APAEI / MT)*100 APAEI = Alumnas Participando en Actividades de Educación Integral MT = Matrícula total | PORCENTUAL | GESTION CALIDAD ANUAL | (APAEI / MT)*100 | 24,587 | 25,057 | 25,057 | 24,587 | 24,587 | 90 | 90 | http://www.uach.mx/mostrar/programas/2016/09/10/estadistica_basica_2015 y http://www.dgias.uach.gob.mx/Calidad.aspx | Alumnas asisten y participan en actividades de educación integral. |
| Actividad C0101 | Realización del programa de tutorías | Porcentaje de PTC que participan en el Programa de Tutorías. (PTC_T/PTC)*100 PTC_T = Profesores de Tiempo Completo que Imparten Tutorías PTC = Profesores de Tiempo Completo. | PORCENTUAL | GESTION ECONOMIA ANUAL | (PTC_T/PTC)*100 | 81 | 81 | 81 | 85 | 85 | 79 | 79 | www.uach.mx y www.dgias.uach.mx | 1. Ser PTC. 2. Haber cursado el diplomado de tutorías para poder impartirlos. |

GOBIERNO DEL ESTADO DE CHIHUAHUA
 SEGUIMIENTO A LA MATRIZ DE INDICADORES
 Tercer Trimestre 2017

Ultima Actualización 30/09/2017
 Hoja No. 3 de 6
 Fecha de Impresión 24/10/2017
 PBRREP67

441-UNIVERSIDAD AUTÓNOMA DE CHIHUAHUA

11183AES014 - DOCENCIA EN EDUCACIÓN SUPERIOR LICENCIATURA / EDUCACIÓN

| Referencia | Resumen Narrativo | Nombre del Indicador / Descripción del Indicador | Método de Cálculo | Tipo de Dirección / Frecuencia | Dimensión del Indicador | Unidad de Medida | Línea Base | Meta Programada | Meta Reprogramada | Valor Logrado del Trimestre | % | Valor Logrado Acumulado | % | Medios de Verificación | Supuestos |
|-----------------|--|--|-------------------|--------------------------------|--|-------------------------------|------------|-----------------|-------------------|-----------------------------|-----|-------------------------|-----|---|--|
| Actividad CU201 | Habilitación del Personal Académico actualizado | Porcentaje de PTC con nivel de desempeño que cuentan con un nivel de progreso según la planilla de PTC. | PORCENTUAL | GESTIÓN ECONOMÍA ANUAL | Fórmula / Variables de la Fórmula (PTC_POSG/PTC)*100 PTC = Profesores de Tiempo Completo con Fiebre | PROFESORES DE TIEMPO COMPLETO | 896 | 779 | 779 | 696 | 84 | 696 | 84 | www.uach.mx | El personal académico cuenta con los requisitos de los proyectos de actualización. El personal académico cuenta con las áreas de actualización. |
| Actividad CU202 | Impartición de cursos y talleres de capacitación y actualización académica. | Porcentaje de profesores actualizados en habilidades docentes. Mide el número de profesores capacitados en habilidades docentes en relación al total de profesores. | PORCENTUAL | GESTIÓN ECONOMÍA ANUAL | Fórmula / Variables de la Fórmula POHD / TP * 100 POHD = Profesores Capacitados en Habilidades Docentes TP = Total de Profesores que integran la planta docente | DOCENTE | 1,725 | 1,645 | 1,645 | 1,725 | 80 | 1,725 | 80 | www.uach.mx | Profesores asisten a las capacitaciones |
| Actividad CU203 | Eleva el número de Profesores de Tiempo Completo con perfil deseable PRODEP. | Porcentaje de Profesores de Tiempo Completo con perfil deseable PRODEP. Mide el número de profesores de Tiempo Completo con perfil deseable PRODEP en relación al personal de tiempo completo. | PORCENTUAL | GESTIÓN ECONOMÍA ANUAL | Fórmula / Variables de la Fórmula (PTC_PD/PTC)*100 PTC_PD = Número PTC con perfil deseable PRODEP | PROFESORES DE TIEMPO COMPLETO | 489 | 480 | 480 | 489 | 59 | 489 | 59 | http://www.uach.mx/planeacion/legenda/2016/05/23/comunicacion_y_cumplimiento_requisitos_y_criterios_estadistica_basica_2015_PRODEP_Los profesores de tiempo completo a las Reglas de Operación para la emisión de dictámenes. | Los PTC participan en las capacitaciones y cumplen con los requerimientos PRODEP. Los profesores de tiempo completo a las Reglas de Operación para la emisión de dictámenes. |
| Actividad CU301 | Habilitación del servicio de Internet en la institución educativa | Porcentaje de instalaciones con servicio habilitado a Internet. Muestra el servicio de conectividad habilitado en la institución educativa | PORCENTUAL | GESTIÓN ECONOMÍA ANUAL | Fórmula / Variables de la Fórmula ICC / T1 * 100 ICC = Instalaciones con conexión T1 = Total de instalaciones | INSTALACION ES | 32 | 32 | 32 | 32 | 100 | 32 | 100 | www.uach.mx | Los proveedores de TIC's cuentan con un servicio eficiente, además condiciones climatológicas óptimas. |
| Actividad CU401 | Realización de actividades deportivas | Porcentaje de alumnos participando en actividades deportivas. Muestra el grado de conectividad de eventos deportivos con respecto a la matrícula total. | PORCENTUAL | GESTIÓN ECONOMÍA ANUAL | Fórmula / Variables de la Fórmula AED / MT * 100 AED = Alumnos participantes Eventos Deportivos MT = Matrícula Total | ALUMNO | 11,761 | 12,761 | 12,761 | 11,761 | 43 | 11,761 | 43 | http://www.uach.mx/planeacion/legenda/2016/05/23/comunicacion_y_cumplimiento_requisitos_y_criterios_estadistica_basica_2015_deportivos.pdf | Alumnos asisten y participan en los eventos deportivos. |
| Actividad CU402 | Realización de actividades científicas | Porcentaje de alumnos participando en actividades científicas. Muestra el grado de conectividad de eventos científicos con respecto a la matrícula total. | PORCENTUAL | GESTIÓN ECONOMÍA ANUAL | Fórmula / Variables de la Fórmula AECF / MT * 100 AECF = Alumnos participantes en Eventos Científicos- Físicos. MT = Matrícula Total | ALUMNO | 20,281 | 22,761 | 22,761 | 20,281 | 74 | 20,281 | 74 | http://www.uach.mx/planeacion/legenda/2016/05/23/comunicacion_y_cumplimiento_requisitos_y_criterios_estadistica_basica_2015_fisicos.pdf | Alumnos asisten y participan en los eventos científicos-físicos. |
| | | | | | | | 27,306 | 27,500 | 27,500 | 27,306 | | 27,306 | | | |

GOBIERNO DEL ESTADO DE CHIHUAHUA
SEGUIMIENTO A LA MATRIZ DE INDICADORES
Tercer Trimestre 2017

Última Actualización 30-09-2017
Hoja No. 4 de 6
Fecha de Impresión 24/10/2017
PRBRREP967

471-UNIVERSIDAD AUTONOMA DE CHIHUAHUA

111830AEB301 - DOCENCIA EN EDUCACION SUPERIOR LICENCIATURA/ EDUCACION

| Referencia | Resumen Narrativo | Datos del Indicador | | | | | Avance de la Meta del Indicador | | | Medios de Verificación | Supuestos | | | | |
|------------------------------|---|--|-------------------|---|---|-------------------|---------------------------------|-------------------|-----------------------------|------------------------|-----------|-------------------------|----|----|--|
| | | Nombre del Indicador / Descripción del Indicador | Medida de Cálculo | Tipo / Dimensión / Frecuencia | Fórmula / Fórmula de la Fórmula | Unidad de Medida | Meta Programada | Meta Reprogramada | Valor Logrado del Trimestre | | | Valor Logrado Acumulado | % | | |
| Actividad 0003 Internacional | Realización de movilidad estudiantil nacional e internacional | Porcentaje de alumnos en programas de movilidad nacional e internacional con respecto a la matrícula total | PORCENTUAL | ECONOMIA ANUAL | (ARN/MT)*100 ARN = Alumnos participantes en Movilidad Nacional MT = Matrícula Total | ALUMNOS Y ALUMNOS | 89 27,306 | 83 27,500 | 163 27,306 | 163 27,306 | 1 | 1 | 1 | 1 | Los alumnos y los alumnos con asociados en la universidad de elección, existen convenio entre IES y los alumnos se inscriben en la otra sede de la UACh. |
| | Porcentaje de alumnos en programas de movilidad internacional con respecto a la matrícula total | PORCENTUAL | GESTION ANUAL | (AM/MT)*100 AM = Alumnos participantes en Movilidad Internacional MT = Matrícula Total | ALUMNOS Y ALUMNOS | 149 27,306 | 151 27,500 | 163 27,306 | 163 27,306 | 163 27,306 | 1 | 1 | 1 | 1 | Internacional.uach.mx Internacional.uach.mx Internacional.uach.mx |
| | Porcentaje de alumnos en programas de movilidad internacional con respecto a la matrícula total | PORCENTUAL | GESTION ANUAL | (NA/IESNAIES)*100 NAIES = Número de Alumnos de otras IES en el año actual NAIES = Número de Alumnos de otras IES en el año anterior | ALUMNOS Y ALUMNOS | 37 16 | 44 37 | 41 37 | 41 37 | 41 37 | 11 | 11 | 11 | 11 | http://Internacional.uach.mx |

Gobierno del Estado de Chihuahua
Seguimiento a la Matriz de Indicadores
Tercer Trimestre 2017

Última Actualización: 30-09-2017
Hoja No: 5 de 6
Fecha de Impresión: 24/10/2017
PRBREF567

4F1-UNIVERSIDAD AUTÓNOMA DE CHIHUAHUA

1118304E30101 - PODERÍA EN EDUCACIÓN SUPERIOR LICENCIATURA / EDUCACIÓN

Justificación de Diferencia de Avance con Respecto a las Metas Programadas


GOBIERNO DEL ESTADO DE CHIHUAHUA
SEGUIMIENTO A LA MATRIZ DE INDICADORES
Tercer Trimestre 2017

Ultima Actualización 30-09-2017
Hoja No. 6 de 6
Fecha de Impresión 24/10/2017
PRBRREP667

41-UNIVERSIDAD AUTÓNOMA DE CHIHUAHUA

Título de Dependencia

Miguel Ángel Rodríguez
Rector



Lic. Pablo Cárdenas Gallo
Secretario de Educación y Deportes



GOBIERNO DEL ESTADO DE CHIHUAHUA
SEGUIMIENTO A LA MATRIZ DE INDICADORES
Tercer Trimestre 2017

Ultima Actualización 30-09-2017
Hoja No. 1 de 5
Fecha de Impresión 24/10/2017
PRBRREP-667

| 441-UNIVERSIDAD AUTONOMA DE CHIHUAHUA | | 11183663E0107 - DOCENCIA EN EDUCACION SUPERIOR POSGRADO EDUCACION | | | | | | |
|--|---|---|------------------------|------------|--|------------|--------------|--------------|
| Definición del Programa | | Beneficiarios | Tipo | | Total | | | |
| Clave | Fuente | Presupuesto Autorizado | Presupuesto Modificado | Gasto | Verificación Presup. Modificado vs Gasto | | | |
| 557816 | REASIGNACION DE RECURSOS FEDERALES CONSEJO NACIONAL DE CIENCIA Y TECNOLOGIA 2016 | 75,221,354 | 81,826,089 | 61,353,191 | 20,472,898 | | | |
| | | | | | Verificación | | | |
| | | | | | Presup. Modificado vs Gasto | | | |
| <p>Se orienta al establecimiento de programas educativos de posgrado y acciones que permitan la correcta prestación y regulación de los servicios para educación superior en posgrado, que aporten mayor calidad y pertinencia a la educación que se brinda. Tiene como propósito profundizar en los conocimientos dentro de un campo específico, a través de especialidades, maestrías y doctorados. El desarrollo de trabajos de investigación en todo tipo de profesiones para mejorar y propiciar una mayor participación en los procesos de desarrollo regional a través de la vinculación con los sectores sociales, económicos y políticos.</p> | | | | | | | | |
| | | | | | | | | |
| | | | | | | | | |
| <p>REFERENCIA ALUMNO 1,170,075 POSTERGRADA ALUMNO 5,127 OBJETIVO ALUMNO 2,280 POTENCIAL ALUMNO 7,387</p> | | | | | | | | |
| <p>Alineación al Plan Estatal de Desarrollo</p> <p>Periodo 2013-2018</p> <p>Alfabetización</p> <p>Objetivo 003 Garantizar que los planes y programas de estudio sean pertinentes y contribuyan a que los estudiantes puedan avanzar exitosamente en su trayectoria educativa, al tiempo que desarrollen aprendizajes significativos y competencias que les sirvan a lo largo de la vida.</p> <p>Periodo 2017-2021</p> <p>Desarrollo Humano y Social</p> <p>Objetivo 02 Impulsar la innovación científica y tecnológica en las instituciones educativas, para contribuir al desarrollo económico y la competitividad del estado.</p> <p>Objetivo 05 Impulsar la investigación científica, el desarrollo tecnológico y la formación de capital humano de alto nivel en el sector educativo para contribuir a la generación de conocimiento científico.</p> | | | | | | | | |
| <p>FUENTES DE FINANCIAMIENTO</p> | | | | | | | | |
| Clave | Fuente | Origen | Porcentaje | Autorizado | Modificado | Gasto | Verificación | |
| 179017 | CONTRAPARTE ESTATAL REASIGNACIONES DE RECURSOS FEDERALES ORDINARIAS SECRETARIA DE EDUCACION PUBLICA | ESTATAL | 31.10 | 23,396,897 | 23,396,897 | 20,821,845 | 2,575,052 | |
| 488817 | INGRESOS PROPIOS DE ENTIDADES PARAESTATALES 2017 | INGRESOS PROPIOS | 8.42 | 6,331,735 | 6,331,735 | 5,614,603 | 717,131 | |
| 579017 | REASIGNACIONES DE RECURSOS FEDERALES ORDINARIAS SECRETARIA DE EDUCACION PUBLICA | FEDERAL | 60.48 | 45,492,722 | 45,492,722 | 30,550,878 | 14,941,844 | |
| <p>OTRAS FUENTES DE FINANCIAMIENTO</p> | | | | | | | | |
| Clave | Fuente | Programa | Origen | Porcentaje | Autorizado | Modificado | Gasto | Verificación |
| 557816 | REASIGNACION DE RECURSOS FEDERALES CONSEJO NACIONAL DE CIENCIA Y TECNOLOGIA 2016 | FONDO MIXTO CONSEJO NACIONAL DE CIENCIA Y TECNOLOGIA (CONACYT) 2016 | FEDERAL | 0.00 | 0 | 6,844,735 | 4,365,864 | 2,238,871 |

GOBIERNO DEL ESTADO DE CHIHUAHUA
SEGUIMIENTO A LA MATRIZ DE INDICADORES
Tercer Trimestre 2017

Ultima Actualización: 30-09-2017
Hoja No. 2 de 5
Fecha de Impresión: 24/10/2017
PBRREP567

431-UNIVERSIDAD AUTONOMA DE CHIHUAHUA

111103AEN101-DOCIENCIA EN EDUCACION SUPERIOR POSGRADO/ EDUCACION

| Referencia | Resumen Narrativo | Nombre del Indicador / Descripción del Indicador | Método de Cálculo | Tipo / Dimensión / Frecuencia | Fórmula / Variables de la Fórmula | Unidad de Medida | Avance de la Meta del Indicador | | | | Medios de Verificación | Supuestos | | | | | |
|-----------------|--|---|--------------------------|-------------------------------|---|-------------------------------|---------------------------------|-----------------|-------------------|-----------------------------|------------------------|-----------|-------------------------|-------|-----|--|--|
| | | | | | | | Línea Base | Meta Programada | Meta Reprogramada | Valor Logrado del Trimestre | | | Valor Logrado Acumulado | % | % | | |
| FIN | Contribuir a la generación y aplicación de conocimiento para dar soluciones a problemas inmediatos e a largo plazo en la investigación, incrementando el desarrollo humano, económico y tecnológico. | Porcentaje de alumnos y alumnas de nuevo ingreso en Programas de posgrado Porcentaje de alumnos y alumnas de nuevo ingreso en Programas de posgrado. | PERCENTUAL | EFICIENCIA ANUAL | (TANIMTPY)100 TANI = Total de Alumnos de Nuevo Ingreso MTP = Matricula Total de Posgrado | ALUMNOS | 34 | 540 | 540 | 588 | 2,506 | 24 | 588 | 2,506 | 24 | http://www.usach.mx/planeacion/legenda/2016/08/10/estadistica_basica_2015/ | La oferta de las Instituciones de Educación Superior se mantiene. |
| PROPOSITO | Alumnos con desarrollo como profesionistas científicos, tecnológicos y líderes que tengan capacidad de solucionar, crear e innovar, mediante un uso sustentable de recursos | Profesionistas egresados de posgrado Determina el número total de profesionistas egresados de un programa de posgrado de alto nivel en el año actual | VALOR_ABSOLUTO | EFICIENCIA ANUAL | PEP PEP = Profesionistas Egresados de posgrado | EGRESADOS | 800 | 830 | 830 | 821 | 821 | 821 | 821 | 821 | 821 | http://www.usach.mx/planeacion/legenda/2016/08/10/estadistica_basica_2015/ | Existen alumnos interesados en los programas de posgrado. Programa ofertados y el nivel de subsistió está en un nivel estable y federal se mantiene estable. |
| Componente C01 | Programas de Posgrado a Fortalecidos | Programas de Posgrado de calidad con e sin pertinencia en el PNPC con o sin pertinencia en el PNPC | VALOR_ABSOLUTO | GESTION CALIDAD ANUAL | PPC PPC = Programas de Posgrado de Calidad | PROGRAMAS DE POSGRADO | 68 | 68 | 68 | 68 | 68 | 68 | 68 | 68 | 68 | http://www.usach.mx/planeacion/legenda/2016/08/10/estadistica_basica_2015/ | CONACYT refrenda al PNPC en los programas de calidad. |
| Componente C02 | Grado de habilitación de investigadores mejorado | Verificación de Contratos y/o apoyados Verificación de Contratos y/o apoyados Verificación de Contratos y/o apoyados | PTC VARIACION PORCENTUAL | GESTION CALIDAD ANUAL | (PTCCA_T/PTCCA_I-1)*100 PTCCA_T = Profesores de Tiempo Completo Contratados y/o Apoyados en el año actual PTCCA_I = Profesores de Tiempo Completo Contratados y/o Apoyados en el año anterior | PROFESORES DE TIEMPO COMPLETO | -27 | 60 | 60 | 45 | 45 | -45 | 45 | 45 | -45 | Registro Interno de RH | Existen plazas disponibles que se ocupan en tiempo, forma y cumplen con los requisitos. |
| Componente C03 | Los resultados de las actividades de investigación y generación del conocimiento son vinculadas y difundidas. | Porcentaje de Gestiones y/o Productos de Tiempo Completo Contratados y/o Apoyados en el año anterior | PORCENTUAL | GESTION CALIDAD ANUAL | (GPG_T/GPG_I)*100 GPG_T = Gestiones y/o Productos Generados por las PTC en el año actual GPG_I = Gestiones y/o Productos Generados por las PTC en el año anterior | PRODUCTOS | 47 | 190 | 190 | 194 | 194 | 100 | 194 | 194 | 100 | Registros Internos de las unidades Académicas | Se generan productos de investigación en tiempo y forma |
| Actividad C0101 | Becas CONACYT para estudiantes en programas en el PNPC. | Porcentaje de becas aprobadas | CONACYT PORCENTUAL | GESTION ECONOMIA ANUAL | (BA_CONACYT/BS)*100 BA_CONACYT = Becas Aprobadas CONACYT BS = Becas Solicitadas | BECAS | 100 | 350 | 350 | 381 | 381 | 100 | 381 | 381 | 100 | http://www.usach.mx/planeacion/legenda/2016/08/10/estadistica_basica_2015/ | De la escopación de estudiantes dentro de programas de posgrado adscritos al PNPC, CONACYT y sean aceptados. |

GOBIERNO DEL ESTADO DE CHIHUAHUA
SEGUIMIENTO A LA MATRIZ DE INDICADORES
Tercer Trimestre 2017

Ultima Actualización 30-09-2017
Hoja No. 3 de 5
Fecha de Impresión 24/10/2017
PBRREP967

431-UNIVERSIDAD AUTONOMA DE CHIHUAHUA

1118300020107- DGCENIA EN EDUCACION SUPERIOR POSGRADO EDUCACION

| Referencia | Resumen Narrativo | Datos del Indicador | | | | Avance de la Matriz del Indicador | | | | Medios de Verificación | Supuestos | | |
|-----------------|--|--|-------------------|-------------------------------|--|-----------------------------------|-----------------|-------------------|-----------------------------|------------------------|-----------|--|---|
| | | Nombre del Indicador / Descripción del Indicador | Método de Cálculo | Tipo / Dimensión / Frecuencia | Fórmula / Variables de la Fórmula | Unidad de Medida | Meta Programada | Meta Reprogramada | Valor Logrado del Trimestre | | | Valor Logrado Acumulado | % |
| Actividad C0201 | Contratación de profesores de tiempo completo (PTC) con nivel de posgrado | Porcentaje de profesores de tiempo completo (PTC) contratados con nivel de posgrado. Se calcula el número de profesores de tiempo completo (PTC) contratados con nivel de posgrado. | PORCENTUAL | ECONOMIA ANUAL | (NPTC_POS / T_PTC) * 100 NPTC_POS = Nuevos Profesores de Tiempo Completo con Posgrado T_PTC = Total de Profesores de Tiempo Completo | PROFESORES DE TIEMPO COMPLETO | 150 | 150 | 15 | 15 | 2 | Resumen Interno del Área de Recursos Humanos. La Secretaría de Educación Pública autoriza piezas para 2015 | |
| Actividad C0202 | Movilidad académica y de investigación de PTC | Porcentaje de PTC con SNI. Muestra la cantidad de Profesores de Tiempo Completo que se encuentran en el nivel de posgrado de las universidades e instituciones de investigación en relación a la totalidad de Profesores dentro del SNI. | PORCENTUAL | ECONOMIA ANUAL | (PTC_SNI / T_SNI) * 100 PTC_SNI = Profesores de Tiempo Completo con reconocimiento del Sistema Nacional de Investigadores T_SNI = Profesores adscritos al Sistema Nacional de Investigadores | PROFESORES DE TIEMPO COMPLETO | 102 | 102 | 123 | 123 | 92 | http://www.usach.mx/boletines-actualizaciones/2016/08/10/estadistica_basica_2015/ | |
| Actividad C0301 | Financiamiento de Proyectos de Investigación | Número de Cuerpos Académicos. Escansa el número de Cuerpos Académicos reconocidos con los que cuenta la institución en la categoría de investigación, en colaboración o coordinación. | VALOR_ABSOLUTO | ECONOMIA ANUAL | CAR CAR = Número de Cuerpos Académicos Reconocidos | CUERPOS ACADÉMICOS | 58 | 58 | 0 | 54 | 54 | http://www.usach.mx/boletines-actualizaciones/2016/08/10/estadistica_basica_2015/ | |
| Actividad C0302 | Divulgación de resultados de investigación en foros académicos | Número de movilizaciones realizadas por PTC. Número de movilizaciones realizadas por PTC. | VALOR_ABSOLUTO | ECONOMIA ANUAL | MR_PTC MR_PTC = Movilizaciones Realizadas por PTC | ESTADÍAS | 55 | 55 | 37 | 37 | 37 | Registro Interno de las Facultades. Edición profesores interesados en realizar movilizaciones a otras instituciones para fortalecer las redes de investigación. | |
| Actividad C0303 | Divulgación de resultados de investigación en revistas indicadas e indexadas | Número de convenios de investigación vigentes y/o nuevos aprobados por diversas Fuentes de Vigencia y/o nuevos aprobados por diversas Fuentes de Financiamiento. Promedio de eventos asistidos por facultad. | PROMEDIO | ECONOMIA ANUAL | CVNA CVNA = Número de convenios de investigación vigentes y/o nuevos aprobados NEAF = Número de eventos asistidos NF = Número de facultades | CONVENIOS | 28 | 28 | 28 | 28 | 28 | http://www.usach.mx/boletines-actualizaciones/2016/08/10/estadistica_basica_2015/ | Conceptos emitidos por las Fuentes de Financiamiento en tiempo y forma. Que los investigadores asistieron, congresos, simposios y foros aprobados. Foros académicos organizados |
| Actividad C0304 | Divulgación de resultados de investigación en revistas indicadas e indexadas | Número de artículos publicados en revistas indicadas e indexadas. Número de artículos publicados en revistas indicadas e indexadas. | VALOR_ABSOLUTO | ECONOMIA ANUAL | NAPRII NAPRII = Número de artículos publicados en revistas indicadas e indexadas | ARTICULOS PUBLICADOS | 230 | 230 | 295 | 295 | 295 | Registro Interno de Unidades Académicas. Ediciones en tiempo y forma. Los proyectos de investigación cumplen con su vigencia. Se cumple con los requisitos para indicar o indexar publicaciones. | |

GOBIERNO DEL ESTADO DE CHIHUAHUA
SEGUIMIENTO A LA MATRIZ DE INDICADORES
Tercer Trimestre 2017

Última Actualización: 30-09-2017
Hoja No. 4 de 6
Fecha de Impresión: 24/10/2017
PRBREF-567

431-UNIVERSIDAD AUTÓNOMA DE CHIHUAHUA

111836/E30151 - DOCENCIA EN EDUCACION SUPERIOR POSGRADO EDUCACION

Justificación de Diferencia de Avance con respecto a las Metas Programadas

C0201 "Número de cuerpos académicos necesarios" Debido a que la variable se mide de forma acumulada, al registrarse en el trimestre en cuestión, el rubro se cuenta con un valor logrado de 54, C03 segundo trimestre se dio seguimiento según línea base, debido a que no se cuenta con corte de información al final de Suplemento

GOBIERNO DEL ESTADO DE CHIHUAHUA
SEGUIMIENTO A LA MATRIZ DE INDICADORES
Tercer Trimestre 2017

Última Actualización 30-09-2017
Hoja No. 5 de 5
Fecha de Impresión 24/10/2017
PRBRREP667

431-JUNTERREDO AUTONOMIA DE CHIHUAHUA

Tiempo de Dependencia

Dr. Luis Aguilar Pineda
Director

Lic. Pablo Guadán Galindo
Secretario de Educación Superior

**GOBIERNO DEL ESTADO DE CHIHUAHUA
SEGUIMIENTO A LA MATRIZ DE INDICADORES
Tercer Trimestre 2017**

Ultima Actualización 30-08-2017
Hoja No. 1 de 5
Fecha de Impresión 24/10/2017
PRBRREP567

| 421-UNIVERSIDAD AUTONOMA DE CHIHUAHUA | | 52721E3E3101 - INCLUSION Y EQUIDAD EDUCATIVA 2016 / EDUCACION | | Beneficiarios | | |
|---|---|--|---------------------|-------------------------------|------------|--------|
| Definición del Programa | | Población | Tipo | Mujeres | Hombres | Total |
| Contribuir a mejorar la capacidad de las escuelas públicas de educación básica y servicios educativos para generar condiciones de inclusión y equidad, mediante la promoción de acciones que garanticen el logro de aprendizaje, la retención, la reinserción y el acceso oportuno en educación básica con énfasis en la niñez en riesgo de exclusión y contexto de vulnerabilidad. Contribuir a fortalecer las Centras de Atención a la Discapacidad mediante el diagnóstico de equipo docente, para brindar educación del tipo medio superior a personas con discapacidad, permitiendo ampliar la cobertura educativa. Contribuir a mejorar el acceso a la educación superior a través del apoyo a instituciones Públicas de Educación Superior (PES) que garanticen la inclusión educativa de personas que se encuentran en situación vulnerable o que tengan alguna discapacidad. | | REFERENCIA | ALUMNOS DE SUPERIOR | 15,415 | 14,151 | 29,566 |
| | | OBJETIVO | ALUMNOS DE SUPERIOR | 147 | 124 | 271 |
| | | POTENCIAL | ALUMNOS DE SUPERIOR | 277 | 298 | 573 |
| | | POTENCIAL | ALUMNOS DE SUPERIOR | 424 | 420 | 844 |
| | | Financiamiento Autorizado | 0 | Presup. Modificados Pro Gasto | 242,500 | |
| | | Financiamiento Modificado | 242,500 | Gasto | | |
| Afiniciones: | | | | | | |
| Alineación al Plan Nacional de Desarrollo | | | | | | |
| | | Periodo | 2014-2018 | | | |
| Alineación al Plan Estatal de Desarrollo | | | | | | |
| | | Periodo | 2017-2021 | | | |
| Eje | E1 | Desarrollo Humano y Social | | | | |
| Tema | - | | | | | |
| Objetivo | 12 | Promover la inclusión y la igualdad del sistema educativo para contribuir a la conformación de una sociedad más justa en favor de las personas vulnerables. | | | | |
| Objetivo | 03 | Promover el ingreso, permanencia y egreso del sistema educativo de los grupos vulnerables en el estado. | | | | |
| Objetivo | 02 | Promover el sistema educativo con igualdad de género, perspectiva de derechos humanos, no discriminación y prevención y atención de la violencia contra las mujeres. | | | | |
| FUENTES DE FINANCIAMIENTO | | | | | | |
| Clave | Fuente | Origen | Porcentaje | Autorizado | Modificado | Gasto |
| 55116 | REASIGNACIONES DE RECURSOS FEDERALES SECRETARIA DE EDUCACION PUBLICA 2016 | FEDERAL | 0.00 | 0 | 242,500 | 0 |
| 55116 | REASIGNACIONES DE RECURSOS FEDERALES SECRETARIA DE EDUCACION PUBLICA 2016 | FEDERAL | 0.00 | 0 | 0 | 0 |
| | | | | Verificación | 242,500 | |
| | | | | Verificación | 0 | |

GOBIERNO DEL ESTADO DE CHIHUAHUA
SEGUIMIENTO A LA MATRIZ DE INDICADORES
Tercer Trimestre 2017

Ultima Actualización: 30-09-2017
Hojas No. 2 de 5
Fecha de Impresión: 24/10/2017
PBRREP-967

44-UNIVERSIDAD AUTÓNOMA DE CHIHUAHUA
3377180101 - INCLUSIÓN Y EQUIDAD EDUCATIVA 2018 / EDUCACIÓN

| Referencia | Resumen Narrativo | Datos del Indicador | | | | Línea Base | Meta Programada | Meta Reprogramada | Avance de la Meta del Indicador | | Medios de Verificación | Supuestos | | | |
|-----------------|---|--|-------------------|-------------------------------|--|--------------------------|-----------------|-------------------|---------------------------------|-----------------------------|------------------------|-----------|--------|-------------------------|--|
| | | Nombre del Indicador / Descripción del Indicador | Método de Cálculo | Tipo / Dimensión / Frecuencia | Fórmula / Variables de la Fórmula | | | | Unidad de Medida | Valor Logrado del Trimestre | | | % | Valor Logrado Acumulado | % |
| FN | Contribuir a asegurar una mayor cobertura, inclusión y equidad educativa para todos los grupos vulnerables de la población universitaria que reduzca la desigualdad de oportunidades, mediante un trabajo articulado con las autoridades. | Porcentaje de alumnos inscritos con situación vulnerable al ingreso de alumnos inscritos en la universidad que se encuentran en situación vulnerable. | PORCENTUAL | EFICACIA ANUAL | (AV/MT)*100 AV = Alumnos Vulnerables MT = Matrícula Total | ALUMNAS Y ALUMNOS | 846 | 31,060 | 575 | 23,566 | 41 | 575 | 23,566 | 41 | El número de SES incluye a alumnos con situación especial que ingresan en las universidades y cumplen con los requisitos. Existen alumnos con situación vulnerable inscritos en su atención. La SEP publica convocatorias a fondos enfocados a Grupos Vulnerables. Los recursos se entregan en tiempo y forma. Existen áreas de oportunidad en los reglamentos académicos y de becas. |
| Componente C01 | Políticas de Atención generadas | Número de políticas creadas e implementadas para la atención de estudiantes en situación vulnerable. | VALOR_ABSOLUTO | GESTION CALIDAD ANUAL | NPC NPC = Numero de Políticas Creadas | POLITICAS | 2 | 2 | 2 | 2 | 100 | 2 | 2 | 100 | http://www.uach.mx/accion/periodo/10/09/10/estadistica_basica_2015/ |
| Componente C02 | Personal Docente capacitado en atención a poblaciones vulnerables | Porcentaje de docentes capacitados con especialidades enfocadas a la atención a poblaciones vulnerables. | PORCENTUAL | GESTION CALIDAD ANUAL | (PC/TP)*100 PC = Profesores Capacitados TP = Total de Profesores | DOCENTE | 60 | 3,031 | 43 | 2,881 | 11 | 43 | 2,881 | 1 | El personal docente se capacita para participar en los cursos de capacitación. |
| Componente C03 | Infraestructura educativa adecuada implementada | Porcentaje de áreas habilitadas para personas con necesidades especiales. Este indicador expresa el porcentaje de áreas habilitadas al servicio de personas con capacidades especiales. | VALOR_ABSOLUTO | GESTION CALIDAD ANUAL | (AH/AD)*100 AH = Areas habilitadas AD = Areas Disponibles | ESPACIOS ACCIONADORA DOS | 15 | 15 | 16 | 16 | 100 | 16 | 16 | 100 | Existen áreas de oportunidad para la renovación de espacios al servicio de personas en situación vulnerable. |
| Actividad C0101 | Creación de mecanismos de atención | Número de mecanismos creados. Este indicador expresa la cantidad de mecanismos de atención creados. | VALOR_ABSOLUTO | GESTION ECONOMIA ANUAL | MDC MDC = Mecanismos de Atención Creados | MECANISMO | 1 | 1 | 1 | 1 | 2 | 1 | 1 | 1 | Se tiene un padrón de atención de estudiantes de nivel medio superior en situación vulnerable. |
| Actividad C0201 | Realización de campañas de sensibilización en la comunidad universitaria. | Número de campañas de sensibilización realizadas para la atención de estudiantes en situación vulnerable. | VALOR_ABSOLUTO | GESTION ECONOMIA ANUAL | NCS NCS = Numero de Campañas de Sensibilización | CAMPAÑA | 1 | 1 | 1 | 1 | 4 | 1 | 1 | 1 | La comunidad universitaria participa en campañas de difusión. Existen expertos en el tema. |

**GOBIERNO DEL ESTADO DE CHIHUAHUA
SEGUIMIENTO A LA MATRIZ DE INDICADORES
Tercer Trimestre 2017**

Última Actualización: 30-09-2017
Hoja No. 3 de 5
Fecha de Impresión: 24/10/2017
PRBRREP-567

44-UNIVERSIDAD AUTÓNOMA DE CHIHUAHUA

337711E1011 - INCLUSIÓN Y EQUIDAD EDUCATIVA 2016 / EDUCACIÓN

| Referencia | Resumen Narrativo | Datos del Indicador | | | | Avance de la Meta del Indicador | | | Medios de Verificación | Supuestos | |
|-----------------|--|---|------------------|---|------------|---------------------------------|-------------------|-----------------------------|------------------------|-----------|---|
| | | Nombre del Indicador / Descripción del Indicador | Unidad de Medida | Fórmula / Variables de la Fórmula | Línea Base | Meta Programada | Meta Reprogramada | Valor Logrado del Trimestre | | | Valor Logrado Acumulado |
| Actividad C0262 | Realización de Cursos de Capacitación sobre interculturalidad y atención a poblaciones especiales. | Nº. de Cursos realizados Este indicador expresa la cantidad de cursos de capacitación realizados en tiempo de interacción y post-graduatarios. | VALOR CASO LUTO | FORMULA: NCR = Numero de Cursos Realizados | 4 | 4 | 1 | 1 | 1 | 100 | La información cuenta con expertos en la tema. Reconocimiento nacional participati. |
| Actividad C0301 | Adquisición de mobiliario y equipo para habilitación de espacios | Porcentaje de mobiliario y equipo adquirido Este indicador expresa el porcentaje de equipo adquirido para la habilitación de espacios. | PORCENTUAL | (EA/ERY)100 EA = Equipo Adquirido ER = Equipo Requerido | 1,210 | 100 | 0 | 0 | 0 | 0 | Requisitos: Dirección Asesora - Dpto. de Planeación e Innovación Educativa Estos porcentajes sobre el mobiliario y equipo especializado en la atención a estudiantes en atención vulnerable. |

GOBIERNO DEL ESTADO DE CHIHUAHUA
SEGUIMIENTO A LA MATRIZ DE INDICADORES
Tercer Trimestre 2017

Última Actualización: 30-09-2017
Hoja No. 4 de 5
Fecha de Impresión: 24/10/2017
PRBRREP947

45- UNIVERSIDAD AUTÓNOMA DE CHIHUAHUA

2372 (MÉ301) - INCLUSIÓN Y EQUIDAD EDUCATIVA 3016 / EDUCACIÓN

Justificación de Diferencia de Avance con respecto a las Metas Programadas

ACTIVIDAD 03001 Según el avance de ejecución no se sujeta con reclamo autorizado para esta acción.

GOBIERNO DEL ESTADO DE CHIHUAHUA
SEGUIMIENTO A LA MATRIZ DE INDICADORES
Tercer Trimestre 2017

Ultima Actualización 30-09-2017
Hoja No. 5 de 5
Fecha de Impresión 24/10/2017
PRBRREF667

481-UNIVERSIDAD AUTÓNOMA DE CHIHUAHUA

Título de Dependencia

ME LUIS MARTÍN GARCÍA
Rector

Lic. Pablo Quintero Gálvez
Secretario de Evaluación y Seguimiento

GOBIERNO DEL ESTADO DE CHIHUAHUA
SEGUIMIENTO A LA MATRIZ DE INDICADORES
Tercer Trimestre 2017

Última Actualización 30-09-2017
Hoja No. 1 de 4
Fecha de Impresión 24/10/2017
PRBRREP567

| 431-UNIVERSIDAD AUTÓNOMA DE CHIHUAHUA | | FONDO DE APOYO PARA REFORMAS ESTRUCTURALES DE LAS UNIVERSIDADES PÚBLICAS ESTATALES 2017 / EDUCACION | | | | | | | | | | |
|---|---|---|----------------------------------|------------|---------------|------------|------------------------|------------------------|-----------|------------|-----------------------------|-----------|
| Clave | Fuente | Definición del Programa | Petición | Tipo | Beneficiarios | | Presupuesto Autorizado | Presupuesto Modificado | Gasto | Modificado | Gasto | Variación |
| | | | | | Mujeres | Hombres | | | | | | |
| 555117 | REASIGNACIONES DE RECURSOS FEDERALES SECRETARIA DE EDUCACION PUBLICA 2017 | <p>Fomentar la realización de proyectos en las Universidades Públicas Estatales (UPE) que incidan en la solución de problemas estructurales que afectan negativamente en su viabilidad financiera de corto, mediano y largo plazos. Otorgar los fondos de financiamiento de los sistemas de personal académico y jubilaciones, considerando el proceso de envejecimiento del personal académico y administrativo, telemar y promover el fortalecimiento de los sistemas de jubilaciones y pensiones de las UPE. Promover la realización de proyectos en las UPE que incidan en la solución de problemas estructurales.</p> <p>OBJETIVO: JUBILADOS Y PENSIONADOS</p> | POTENCIAL AFILIADO | | 1,315 | 2,053 | 3,368 | | | | | |
| | | | POSTERIOR AFILIADO | | 1,005 | 1,435 | 2,440 | | | | | |
| | | | REFERENCIA EMPLEADOS | | 2,285 | 3,040 | 5,325 | | | | | |
| | | | OBJETIVO JUBILADOS Y PENSIONADOS | | 310 | 618 | 928 | | | | | |
| | | | | | | | Recursos del Programa | | | | Variación | |
| | | | | | | | Presupuesto Autorizado | | Gasto | | Presup. Modificado vs Gasto | |
| | | | | | | | 0 | | 6,705,164 | | 6,705,164 | |
| Alineación al Plan Nacional de Desarrollo | | | | | | | | | | | | |
| Alineación | | | | | | | | | | | | |
| Medio 2014-2018 | | | | | | | | | | | | |
| FUENTES DE FINANCIAMIENTO | | | | | | | | | | | | |
| Clave | Fuente | Programa | Origen | Porcentaje | Autorizado | Modificado | Gasto | Variación | | | | |
| 555117 | REASIGNACIONES DE RECURSOS FEDERALES SECRETARIA DE EDUCACION PUBLICA 2017 | FONDO DE APOYO PARA REFORMAS ESTRUCTURALES DE LAS UNIVERSIDADES PUBLICAS ESTATALES 2017 | FEDERAL | 0.00 | 0 | 6,705,164 | 0 | 6,705,164 | | | | |
| 555117 | REASIGNACIONES DE RECURSOS FEDERALES SECRETARIA DE EDUCACION PUBLICA 2017 | OTRAS FUENTES DE FINANCIAMIENTO | FEDERAL | 0.00 | 0 | 0 | 0 | 0 | | | | |

GOBIERNO DEL ESTADO DE CHIHUAHUA
SEGUIMIENTO A LA MATRIZ DE INDICADORES
Tercer Trimestre 2017

Última Actualización: 30-09-2017
Hoja No. 2 de 4
Fecha de Impresión: 24/10/2017
FBRREP667

43- UNIVERSIDAD AUTÓNOMA DE CHIHUAHUA

SEGUIMIENTO A LA MATRIZ DE INDICADORES DE LAS UNIVERSIDADES PÚBLICAS ESTATALES 2017 EDUCACION

| Referencia | Resumen Narrativo | Datos del Indicador | | | | Avance de la área del Indicador | | Medios de Verificación | Supuestos |
|-----------------|--|--|------------------------|---|---------------------------|---------------------------------|-----------------------------|------------------------|--|
| | | Nombre de Indicador / Descripción del Indicador | Unidad de Medida | Fórmula (Variables de la Fórmula) | Meta Programada | Meta Reprogramada | Valor Logrado del Indicador | | |
| FIN | Contribuir a atender los problemas estructurales de las IES, mediante los recursos asignados a las IES, a través de las subvenciones programadas del personal sindicalizado. | Porcentaje de Recursos Asignados a la UACH del recurso total disponible del año que le corresponde a la UACH del total que se otorga a nivel nacional. | EFICACIA ANUAL | $(TRA/TRANN) * 100$ TRA = Total de Recurso Asignado UACH TRANN = Total de Recurso Asignado a Nivel Nacional | RECURSOS FINANCIEROS | 8,949,277 | 6,705,164 | 6,705,164 | El fondo para la Atención de los problemas estructurales de las IES permanece en la UACH cuenta con asignación |
| PROPOSITO | La UACH reduce la carga financiera que representa el pago complementario de todo el personal que se encuentra asignado a través de los fiduciarios de los sindicatos. | Variación porcentual del monto anual asignado. Determina el diferencial de montos asignados a la UACH del año actual con respecto al año anterior. | EFICIENCIA ANUAL | $(MAT/MAT_{-1}) * 100$ MAT = Monto Asignado Total en el año anterior | RECURSOS FINANCIEROS | 8,949,277 | 6,705,164 | 6,705,164 | El fondo para la Atención de los problemas estructurales de las IES permanece en la UACH cuenta con asignación |
| Componente C01 | Sindicatos Afiliados de la Universidad Autónoma de Chihuahua | Porcentaje de la UACH beneficiados con el fondo de recursos de los sindicatos de la UACH para la atención de problemas estructurales. | GESTION CALIDAD ANUAL | $(TSBU/TSU) * 100$ TSBU = Total Sindicatos Beneficiados UACH TSU = Total de Sindicatos en la UACH | SINDICATO DE TRABAJADORES | 2 | 2 | 2 | Se asigna el recurso de apoyo al Fondo para la Atención de los Problemas Estructurales en tiempo y forma. |
| Actividad C0101 | Recursos asignados para la atención de problemas estructurales | Porcentaje del recurso ejercido en el año actual al recurso que se han ejercido los Sindicatos de la UACH | GESTION ECONOMIA ANUAL | $(RTE/RTA) * 100$ RTE = Recurso Total Ejercido RTA = Recurso Total Asignado | SINDICATO DE TRABAJADORES | 100 | 6,705,164 | 6,705,164 | Se libera los recursos asignados en tiempo y forma |

GOBIERNO DEL ESTADO DE CHIHUAHUA
SEGUIMIENTO A LA MATRIZ DE INDICADORES
Tercer Trimestre 2017

Ultima Actualización 30-09-2017
Hoja No. 3 de 4
Fecha de Impresión 24/10/2017
PRBRREF967

41-UNIVERSIDAD AUTONOMA DE CHIHUAHUA

560017/RS0101 - FONDO DE APOYO PARA REFORMAS ESTRUCTURALES DE LAS UNIVERSIDADES PUBLICAS ESTATALES 2017 / EDUCACION

Justificación de Diferencia de Avance con Respecto a las Metas Programadas

Al mes de Septiembre no se ha atendido recurso para las cuentas del Componente C01 y la Actividad C0101

GOBIERNO DEL ESTADO DE CHIHUAHUA
SEGUIMIENTO A LA MATRIZ DE INDICADORES
Tercer Trimestre 2017

Ultima Actualización 30-09-2017
Hoja No. 4 de 4
Fecha de Impresión 24/10/2017
PRBRREP567

41-UNIVERSIDAD AUTÓNOMA DE CHIHUAHUA

Título de Dependencia

Mé Luis Alvarado Martínez
Rector

Lic. Pablo Durán Cruz
Secretario de Educación Superior



GOBIERNO DEL ESTADO DE CHIHUAHUA
SEGUIMIENTO A LA MATRIZ DE INDICADORES
Tercer Trimestre 2017

Ultima Actualización 30-09-2017
Hoja No. 1 de 4
Fecha de Impresión 24/10/2017
PRBRREP567

421-UNIVERSIDAD AUTONOMA DE CHIHUAHUA

741051B20101 - FONDO DE APORTACIONES MULTIPLES INFRAESTRUCTURA EDUCATIVA SUPERIOR (FAM) 2015 / EDUCACION

| Eje | Subtema | Objetivo | Estrategia | Línea de Acción | Definición del Programa | Beneficiarios | | | Total | |
|--------|---|----------|------------|-----------------|---|---------------------------|---------------------|---------------|--------|-----------------------------|
| | | | | | | Población | Tipo | Beneficiarios | | |
| ND | ND | ND | ND | ND | Construcción, equipamiento, conservación y rehabilitación de infraestructura física de plantales escolares del nivel de educación superior según las necesidades de cada plantel. Aplica para todas las escuelas públicas y tiene por objeto ampliar, mejorar y mantener en buen estado físico la infraestructura, así como optimizar el funcionamiento de la misma, que permita mantener instalaciones dignas. | REFERENCIA | ALUMNOS DE SUPERIOR | 15,477 | 15,030 | 30,507 |
| 00 | 00 | 001 | 001 | 001 | | OBJETIVO | ALUMNOS DE SUPERIOR | 819 | 2,786 | 3,607 |
| 003 | 003 | 003 | 003 | 003 | | POTENCIAL | ALUMNOS DE SUPERIOR | 1,777 | 1,766 | 3,543 |
| 001 | 001 | 001 | 001 | 001 | | POTENCIAL | ALUMNOS DE SUPERIOR | 2,686 | 4,534 | 7,230 |
| | | | | | | Recursos del Programa | | | | |
| | | | | | | Presupuesto Autorizado | | | | Verificación |
| | | | | | | Presupuesto Modificado | | | | Presup. Modificado vs Gasto |
| | | | | | | | | | 0 | 138,198 |
| | | | | | | Alimentación | | | | |
| | | | | | | Periodo | 2015-2018 | | | |
| | | | | | | FUENTES DE FINANCIAMIENTO | | | | |
| Clave | Fuente | Origen | Porcentaje | Autorizado | Modificado | Gasto | Verificación | | | |
| 133115 | CONTRAPARTE ESTATAL | FEDERAL | 0.00 | 0 | 0 | 0 | 0 | | | |
| 533115 | FONDO DE APORTACIONES MULTIPLES INFRAESTRUCTURA EDUCATIVA SUPERIOR (FAM) 2015 | FEDERAL | 0.00 | 0 | 138,198 | 0 | 138,198 | | | |

GOBIERNO DEL ESTADO DE CHIHUAHUA
SEGUIMIENTO A LA MATRIZ DE INDICADORES
Tercer Trimestre 2017

Ultima Actualización 30-09-2017
Hoja No. 2 de 4
Fecha de Impresión 24/10/2017
PBRREF667

421-UNIVERSIDAD AUTÓNOMA DE CHIHUAHUA

7410102BES3F01 - FONDO DE APORTACIONES MULTIPLES INFRAESTRUCTURA EDUCATIVA SUPERIOR (PAM) 39157 EDUCACION

| Referencia | Resumen Narrativo | Datos del Indicador | | | Línea Base | Meta Programada | Meta Reprogramada | Avance de la Meta del Indicador | | | Medios de Verificación | Supuestos | | | | | | | |
|-----------------|---|--|-------------------|-------------------------------|--|----------------------|-------------------|-----------------------------------|------------------|-----------------------------|------------------------|-----------|-------|-------------------------|--------|-----|---|--|--|
| | | Nombre del Indicador / Descripción del Indicador | Método de Cálculo | Tipo / Dimensión / Frecuencia | | | | Fórmula / Variables de la Fórmula | Unidad de Medida | Valor Logrado del Trimestre | | | % | Valor Logrado Acumulado | % | | | | |
| FIN | Contribuir a elevar la capacidad operativa del sistema superior mediante el incremento de la capacidad de infraestructura habitada en la Universidad Autónoma de Chihuahua. | Porcentaje de Absorción de matrícula de alumnos matriculados de nuevo ingreso en Licenciatura y Técnico Superior Universitario en el ciclo escolar actual de la Universidad Autónoma de Chihuahua. | PORCENTUAL | EFICACIA ANUAL | $(NLU_TSU_TREG_MS_T_1) * 100$ NLU_TSU_T = Alumnos y Alumnos de Nuevo Ingreso en Licenciatura Técnico Superior Universitario del año actual | ALUMNOS | 9,598 | 10,050 | 9,727 | 97.27 | 9,727 | 25 | 9,727 | 25 | 9,727 | 25 | www.uach.mx/planejacion | | |
| PROPOSITO | Los alumnos y alumnas de la Universidad Autónoma de Chihuahua cuentan con adecuados y suficientes. | Porcentaje de alumnos y alumnas beneficiados con construcción de infraestructura educativa. | PORCENTUAL | EFICIENCIA ANUAL | $(ABMARC) * 100$ AB = Alumnos y alumnas beneficiados con espacios educativos construidos en el año actual MRC = Alumnos y alumnas con requerimientos de construcción de espacios educativos en el año actual | ALUMNOS | 32,438 | 32,250 | 33,931 | 100 | 33,931 | 100 | 100 | 100 | 33,931 | 100 | Registro Interno-Plan de Construcción- Coordinación de Construcción y Mantenimiento | Los alumnos y las alumnas de la universidad de la UACH y se inscriben según los requisitos necesarios para ser matriculados. | |
| Componente C01 | Nuevos espacios educativos construidos. | Porcentaje de avance en la construcción de espacios educativos. | FORCENTUAL | ESTRATEGICO | $(NEFC) * 100$ NEFC = Nuevos espacios físicos construidos TNERP = Total de nuevos espacios físicos programados | ESPACIOS EDUCATIVOS | 0 | 0 | 0 | 0 | 0 | 0 | 0 | 0 | 0 | 0 | Informe Trimestral del PASH | Aumento de la Inversión pública por parte de Espacios Educativos. Se reciben en tiempo y forma los recursos autorizados para construcción. | |
| Actividad C0101 | Elaboración del proyecto ejecutivo para los edificios autorizados en el año actual. | Porcentaje de Proyectos Ejecutivos realizados en el año actual. | FORCENTUAL | GESTION ECONOMIA ANUAL | $(PER) * 100$ PER = Proyectos Ejecutivos Realizados TRERq = Total de Proyectos Ejecutivos Requeridos | PROYECTOS | 4 | 2 | 4 | 0 | 4 | 4 | 100 | 4 | 4 | 4 | Registro Interno apartado de Proyectos Ejecutivos de la Coordinación de Construcción y Mantenimiento. | Gobierno del Estado emite oficio de autorización del proyecto ejecutivo. La licitación es atendida por las empresas constructoras y la obra se adjudica. | |
| Actividad C0102 | Licitación de las obras de los proyectos autorizados. | Porcentaje de Licitaciones realizadas en relación al total de licitaciones requeridas. | FORCENTUAL | GESTION ECONOMIA ANUAL | $(LIR) * 100$ LIR = Licitaciones Realizadas TLRq = Total de Licitaciones Requeridas | LICITACIONES | 4 | 2 | 4 | 0 | 4 | 4 | 100 | 4 | 4 | 4 | Registro Interno apartado de Licitaciones de la Coordinación de Construcción y Mantenimiento. | La empresa constructora es contratada en tiempo y forma. Gobierno del Estado emite oficio de autorización del proyecto ejecutivo. La licitación es atendida por las empresas constructoras y la obra se adjudica. La empresa constructora es contratada en tiempo y forma. | |
| Actividad C0103 | Inversión comprometida en los espacios educativos. | Porcentaje de recursos pagados en la adquisición de nuevos espacios educativos. | FORCENTUAL | GESTION ECONOMIA ANUAL | $(RP) * 100$ RP = Recursos Pagados TRA = Total de Recursos Autorizados | RECURSOS FINANCIEROS | 0 | 57,000,000 | 0 | 0 | 0 | 0 | 100 | 0 | 0 | 0 | 0 | Informes Trimestrales del PASH | Gobierno del Estado emite oficio de autorización del proyecto ejecutivo. La licitación es atendida por las empresas constructoras y la obra se adjudica. Los recursos aprobados para la construcción de los espacios educativos son recibidos en tiempo y forma. |

GOBIERNO DEL ESTADO DE CHIHUAHUA
SEGUIMIENTO A LA MATRIZ DE INDICADORES
Tercer Trimestre 2017

Última Actualización 30-09-2017
Hoja No. 3 de 4
Fecha de Impresión 24/10/2017
PRBRREP67

4º UNIVERSIDAD AUTÓNOMA DE CHIHUAHUA

741615E30101 - FONDO DE APORTACIONES MULTIPLES INFRAESTRUCTURA EDUCATIVA SUPERIOR (FAM) 2015 / EDUCACION

Justificación de Diferencia de Avance con Respecto a las Metas Programadas

AL MES DE AGOSTO EL PROYECTO FAM SUPERIOR 2016 SE FINIQUITO EN EL SEGUIMIENTO QUE SE REALIZO DEL PRIMER TRIMESTRE 2017, A LA FECHA SE ENCUENTRA SU RECURSO EJERCIDO AL 100% POR LO TANTO SE LA EN EL PRESENTE MES SE DA SEGUIMIENTO EN CEROS

GOBIERNO DEL ESTADO DE CHIHUAHUA
SEGUIMIENTO A LA MATRIZ DE INDICADORES
Tercer Trimestre 2017

Última Actualización 30-09-2017
Hoja No. 4 de 4
Fecha de Impresión 24/10/2017
PBRREP567

421-UNIVERSIDAD AUTÓNOMA DE CHIHUAHUA

Título de Dependencia

ME LUIS ANTONIO PARRA ESCOBAR
Rector

Lic. Pablo Chaves Gil
Secretario de Educación Superior

GOBIERNO DEL ESTADO DE CHIHUAHUA
 SEGUIMIENTO A LA MATRIZ DE INDICADORES
 Tercer Trimestre 2017

Ultima Actualización 30-09-2017
 Hoja No. 1 de 4
 Fecha de Impresión 24/10/2017
 PRBRREF587

| 7410546E30101 - FONDO DE APORTACIONES MÚLTIPLES INFRAESTRUCTURA EDUCATIVA SUPERIOR (FAM) 2017 EDUCACION | | 421-UNIVERSIDAD AUTONOMA DE CHIHUAHUA | | Beneficiarios | | Total | |
|---|---|---------------------------------------|------------|---------------|-----------------------------|--------------|--------------|
| Definición del Programa | Población | Tipo | Mujeres | Hombres | Mujeres | Hombres | Total |
| Construcción, equipamiento, conservación y rehabilitación de infraestructura física de planteles escolares del nivel de educación superior según las necesidades de cada plantel. Aplica para total las escuelas públicas y para por objeto ampliar, mejorar y mantener en buen estado físico la infraestructura, así como optimizar el funcionamiento de la misma, que permita mantener instalaciones dignas. | OBJETIVO | ALUMNOS DE SUPERIOR | 1,188 | 2,763 | 1,188 | 2,763 | 3,951 |
| | POTENCIAL | ALUMNOS DE SUPERIOR | 1,188 | 2,763 | 1,188 | 2,763 | 3,951 |
| | REFERENCIA | ALUMNOS DE SUPERIOR | 15,284 | 14,530 | 15,284 | 14,530 | 29,794 |
| | POSTEROGADA | ALUMNOS DE SUPERIOR | 0 | 0 | 0 | 0 | 0 |
| Recursos del Programa | | Presupuesto Autorizado | Gasto | | Presup. Modificado vs Gasto | Verificación | |
| | | 0 | 41,379,259 | | 4,819,103 | 36,560,156 | |
| Alineaciones Período 2013-2018 | | | | | | | |
| Misiones con Educación de Calidad Vinculación de la educación superior con las necesidades sociales y económicas Vinculación de la educación con las necesidades sociales y económicas Garantizar la inclusión y la equidad en el Sistema Educativo. Crear nuevos servicios educativos, ampliar los existentes y aprovechar la capacidad instalada de los planteles. Incrementar de manera sostenida la cobertura en educación media superior y superior, hasta alcanzar al menos 80% en media superior y 40% en superior. | | | | | | | |
| FUENTES DE FINANCIAMIENTO | | | | | | | |
| Clave | Fuente | Origen | Porcentaje | Autorizado | Modificado | Gasto | Verificación |
| 133115 | CONTRAPARTE ESTATAL | FEDERAL | 0.00 | 0 | 0 | 0 | 0 |
| 533116 | FONDO DE APORTACIONES MÚLTIPLES INFRAESTRUCTURA EDUCATIVA SUPERIOR (FAM) 2015 | FEDERAL | 0.00 | 0 | 41,379,259 | 4,819,103 | 36,560,156 |

43- UNIVERSIDAD AUTÓNOMA DE CHIHUAHUA

7470191630101 - FONDO DE APORTACIONES MÚLTIPLES INFRAESTRUCTURA EDUCATIVA SUPERIOR (FAM) 2017 EDUCACIÓN

| Referencia | Resumen Narrativo | Datos del Indicador | | | | Avance de la Meta del Indicador | | | | Medios de Verificación | Supuestos | | | |
|-----------------|---|---|-------------------|-------------------------------|--|---------------------------------|------------|-----------------|-------------------|------------------------|-----------|-----------------------------|-----------------------------|---|
| | | Nombre del Indicador / Descripción del Indicador | Método de Cálculo | Tipo / Dimensión / Frecuencia | Fórmula / Variables de la Fórmula | Unidad de Medida | Línea Base | Meta Programada | Meta Reprogramada | | | Valor Logrado del Trimestre | % | Valor Logrado Acumulado |
| FN | Contribuir a elevar la cobertura en Educación Superior mediante el incremento de la capacidad de infraestructura instalada en la Universidad Autónoma de Chihuahua. | Porcentaje de Absorción de Educación Superior por parte de alumnos matriculados de nuevo ingreso en Licenciatura y Técnico Superior Universitario en el ciclo escolar actual en relación al total de egresados de Educación Superior. | PORCENTUAL | EFICACIA ANUAL | (NIC_TSU_TIEG_MS_T_1)*100 NIC_TSU_T = Alumnos y Alumnos de Nuevo Ingreso de Licenciatura y Técnico Superior Universitario del año actual EG_MS_T_1 = Egresados de Medio Superior en el año anterior. | ALUMNOS | 5,603 | 5,603 | 5,603 | 16 | 5,603 | 15 | www.uaeh.mx/generacion | Los alumnos y las alumnas se matriculan de nuevo ingreso de la UACh y se inscriben según los requisitos necesarios para ser matriculados. |
| PROPOSITO | Los alumnos y alumnas de la Universidad Autónoma de Chihuahua cuentan con espacios educativos adecuados y suficientes. | Porcentaje de alumnos y alumnas beneficiados con construcción de infraestructura educativa. -Determina el porcentaje de alumnos y alumnas beneficiados con construcción de espacios educativos en el año actual. | PORCENTUAL | EFICIENCIA ANUAL | (AB/MRC)*100 AB = Alumnos y Alumnas beneficiados con espacios educativos construidos en el año actual. MRC = Matrícula con Requerimiento de Construcción en el año actual. | ALUMNOS | 33,831 | 35,288 | 35,288 | 85 | 3,586 | 85 | www.uaeh.mx/generacion | Los alumnos y las alumnas se matriculan de nuevo ingreso de la UACh y se inscriben según los requisitos necesarios para ser matriculados. |
| Componente C01 | Nuevos espacios educativos construidos | Porcentaje de avance en la construcción de espacios educativos. -Determina el porcentaje de avance en la construcción de espacios en relación al total de espacios programados | PORCENTUAL | ESTRATEGICO | (NEFC/TNEFP)*100 NEFC = Nuevos espacios físicos construidos TNEFP = Total de nuevos espacios físicos programados | ESPACIOS EDUCATIVOS | 0 | 0 | 0 | 15 | 8 | 42 | Informe Trimestral del PASH | Aumento de la Inversión Pública para la Infraestructura Educativa. Se reciben en tiempo y forma los recursos autorizados para construcción. |
| Actividad C0101 | Inversión comprometida para nuevos espacios educativos. | Porcentaje de recursos pagados para la construcción de nuevos espacios educativos. -Determina el porcentaje de recursos pagados para la construcción de nuevos espacios educativos en relación al total de recursos autorizados para la construcción de nuevos espacios. | PORCENTUAL | GESTION ECONOMIA ANUAL | (RP/TRA)*100 RP = Recursos Pagados TRA = Total de Recursos Autorizados | RECURSOS FINANCIEROS | 56,875,187 | 61,066,136 | 61,066,136 | 10 | 6,340,332 | 42,326,837 | Informe Trimestral del PASH | Gobierno del Estado emite oficio de autorización del proyecto educativo. La licitación es atendida por el proveedor de los materiales y la obra se adjudica. Los recursos aprobados para la construcción de nuevos espacios educativos son recibidos en tiempo y forma. |

GOBIERNO DEL ESTADO DE CHIHUAHUA
SEGUIMIENTO A LA MATRIZ DE INDICADORES
Tercer Trimestre 2017

Última Actualización 30-09-2017
Hoja No. 3 de 4
Fecha de Impresión 24/10/2017
PRBRREF967

421-UNIVERSIDAD AUTONOMA DE CHIHUAHUA

741057/BE0701 - FONDO DE APORTACIONES MULTIPLES INFRAESTRUCTURA EDUCATIVA SUPERIOR (FAM) 2016 / EDUCACION

Justificación de Diferencia de Avance con Respecto a las Metas Programadas

GOBIERNO DEL ESTADO DE CHIHUAHUA
SEGUIMIENTO A LA MATRIZ DE INDICADORES
Tercer Trimestre 2017

Ultima Actualización 30-09-2017
Hoja No. 4 de 4
Fecha de Impresión 24/10/2017
PRBRREF567

SECRETARÍA DE EDUCACIÓN Y CULTURA

Título de Dependencia

ME LUIS ALBERTO GARCÍA GARCÍA

Rector

Lic. Emilio Cuervo

Secretario de Educación Superior

GOBIERNO DEL ESTADO DE CHIHUAHUA
SEGUIMIENTO A LA MATRIZ DE INDICADORES
Tercer Trimestre 2017

Ultima Actualización
Hoja No. 1 de 4
Fecha de Impresión
24/10/2017
PBRREP667

| Definición del Programa | | Beneficiarios | | | | | |
|--|---|------------------------|------------------------|-------------|--------------|------------|--------------|
| Referencia | | Tipo | | Total | | | |
| Referencia | Objetivo | Presupuesto Autorizado | Presupuesto Modificado | Gasto | Verificación | | |
| REFERENCIA | ALUMNOS DE SUPERIOR | 591,194 | 590,891 | 1,170,075 | 1,170,075 | | |
| POTENCIAL | ALUMNOS DE SUPERIOR | 48,223 | 51,795 | 100,018 | 100,018 | | |
| POTENCIAL | ALUMNOS DE SUPERIOR | 15,415 | 14,151 | 29,566 | 29,566 | | |
| POTENCIAL | ALUMNOS DE SUPERIOR | 63,658 | 66,946 | 129,594 | 129,594 | | |
| Recursos del Programa | | Presupuesto Autorizado | Presupuesto Modificado | Gasto | Verificación | | |
| | | 102,730,236 | 81,534,137 | 17,612,157 | 63,821,980 | | |
| <p>431-UNIVERSIDAD AUTONOMA DE CHIHUAHUA</p> <p>7418517E05191 - FONDO DE APORTACIONES MULTIPLES INFRAESTRUCTURA EDUCATIVA SUPERIOR (FAM) 2017 EDUCACION</p> | | | | | | | |
| <p>Altares</p> <p>Periodo 2013-2018</p> <p>Definición del Programa</p> <p>Construcción, equipamiento, conservación y rehabilitación de infraestructura física de planteles escolares del nivel de educación superior según las necesidades de cada plantel. Aplica para todas las escuelas públicas y privadas para cubrir, mejorar y mantener en buen estado físico la infraestructura, así como optimizar el funcionamiento de la misma, que permita mantener instalaciones dignas.</p> | | | | | | | |
| <p>Altares</p> <p>Periodo 2017-2021</p> <p>Definición del Programa</p> <p>Metas con Educación de Calidad Vinculación de la educación con las necesidades sociales y económicas Vinculación de la educación con las necesidades sociales y económicas Garantizar la inclusión y la equidad en el Sistema Educativo. Crear nuevos servicios educativos, ampliar los existentes y aprovechar la capacidad instalada de los planteles. Incrementar de manera sostenida la cobertura en educación media superior y superior, hasta alcanzar al menos 80% en media superior y 40% en superior.</p> | | | | | | | |
| <p>Fuentes de Financiamiento</p> <p>633117 FONDO DE APORTACIONES MULTIPLES INFRAESTRUCTURA EDUCATIVA SUPERIOR (FAM) 2017</p> | | | | | | | |
| Clave | Fuente | Porcentaje | Origen | Autorizado | Modificado | Gasto | Verificación |
| 633117 | FONDO DE APORTACIONES MULTIPLES INFRAESTRUCTURA EDUCATIVA SUPERIOR (FAM) 2017 | 100.00 | FEDERAL | 102,730,236 | 81,534,137 | 17,612,157 | 63,821,980 |
| <p>Otras Fuentes de Financiamiento</p> <p>Programa</p> | | | | | | | |
| Clave | Fuente | Porcentaje | Origen | Autorizado | Modificado | Gasto | Verificación |
| 555117 | REASIGNACIONES DE RECURSOS FEDERALES SECRETARIA DE EDUCACION PUBLICA 2017 | 0.00 | FEDERAL | 0 | 0 | 0 | 0 |

GOBIERNO DEL ESTADO DE CHIHUAHUA
SEGUIMIENTO A LA MATRIZ DE INDICADORES
Tercer Trimestre 2017

Ultima Actualización 30-09-2017
Hoja No. 2 de 4
Fecha de Impresión 24/10/2017
PBRREF67

43-UNIVERSIDAD AUTÓNOMA DE CHIHUAHUA

7410571230101 - FONDO DE APORTACIONES MÚLTIPLES INFRAESTRUCTURA EDUCATIVA SUPERIOR (FAM) 2017 EDUCACIÓN

| Referencia | Resumen Narrativo | Datos del Indicador | | | | Avance de la Meta del Indicador | | | | Medios de Verificación | Supuestos | | | | | |
|-----------------|--|---|-------------------|-------------------------------|--|---------------------------------|------------|-----------------|-------------------|------------------------|-----------|-----------------------------|------------|-------------------------|------------|---|
| | | Nombre del Indicador / Descripción del Indicador | Método de Cálculo | Tipo / Dimensión / Frecuencia | Fórmula / Variables de la Fórmula | Unidad de Medida | Línea Base | Meta Programada | Meta Reprogramada | | | Valor Logrado del Trimestre | % | Valor Logrado Acumulado | % | |
| FIN | Contribuir a elevar la cobertura en Educación Superior incrementando la capacidad de infraestructura listada en la Universidad Autónoma de Chihuahua | Porcentaje de Absorción de Educación Superior por matriculados de nuevo ingreso en Licenciatura y Técnico Superior Universitario en el ciclo escolar actual | PORCENTUAL | EFICACIA ANUAL | (NICL_TSU_TEG_MS_T-1)*100 Ingreso de Licenciatura y Técnico Superior Universitario del año actual EG_MS_T-1 = Egresados de Media Superior en el año anterior. | ALUMNOS | 5,388 | 6,150 | 6,150 | 6,150 | 100 | 6,150 | 100 | 6,150 | 100 | |
| PROPOSITO | Los alumnos y alumnas de la Universidad Autónoma de Chihuahua cuentan con adecuada y suficientes | Porcentaje de alumnos y alumnas beneficiados con construcción de infraestructura educativa | PORCENTUAL | EFICIENCIA ANUAL | (AB/MARCO)*100 AB = Alumnos y Alumnas beneficiados con espacios educativos construidos en el año actual MRC = Matricula con requerimiento de construcción en el año actual | ALUMNOS | 3,831 | 29,566 | 1,513 | 1,513 | 100 | 0 | 0 | 1,513 | 0 | |
| Componente C01 | Nuevos espacios educativos construidos | Porcentaje de avance en la construcción de espacios educativos | PORCENTUAL | GESTION CALIDAD ANUAL | (NEFC/TNEFP)*100 NEFC = Nuevos Espacios Físicos Construidos TNEFP = Total de Nuevos Espacios Físicos Programados | ESPACIOS EDUCATIVOS | 55 | 67 | 18 | 0 | 100 | 0 | 0 | 18 | 0 | |
| Actividad C0101 | Inversión comprometida en nuevos espacios educativos. | Porcentaje de recursos pagados en relación a los recursos comprometidos de nuevos espacios educativos. | PORCENTUAL | GESTION ECONOMIA ANUAL | (SPTRAY)*100 RP = Recursos Pagados TRA = Total de Recursos Autorizados | RECURSOS FINANCIEROS | 61,055,515 | 61,055,515 | 34,955,791 | 0 | 100 | 0 | 34,955,791 | 0 | 34,955,791 | 0 |

Los alumnos y las matriculados de nuevo ingreso por la infraestructura de la UACH y se inscribe según los requisitos necesarios para ser matriculados.
Aumento de la inversión Pública para la construcción de Espacios Educativos. Se reciben en tiempo y forma los recursos para construcción.
Gobierno del Estado emite oficio de autorización del presupuesto para la adquisición de terrenos, licitación de obra por las empresas constructoras y la obra se adjudica. Los recursos se destinan para la construcción de nuevos espacios educativos son recibidos en tiempo y forma.

GOBIERNO DEL ESTADO DE CHIHUAHUA
SEGUIMIENTO A LA MATRIZ DE INDICADORES
Tercer Trimestre 2017

Ultima Actualización 30-09-2017
Hoja No. 3 de 4
Fecha de Impresión 24/10/2017
PRBRREF967

42-UNIVERSIDAD AUTONOMA DE CHIHUAHUA

7410571030101 - FONDO DE APORTACIONES MULTIPLES INFRAESTRUCTURA EDUCATIVA SUPERIOR (FAM) 2017 / EDUCACION

Justificación de Diferencia de Avance con Respecto a las Metas Programadas

A LA FECHA, NO SE HA EJERCIDO NINGUN MONTO PARA LA CONSTRUCCION DEL PLAN MAESTRO DESTINADO AL CAMPUS EN CD. JUAREZ CON RECURSO FAM 2017 POR LO TANTO SE HA HECHO EL SEGUIMIENTO EN EL PRESENTE MES EN IMPORTES DE CEROS.

GOBIERNO DEL ESTADO DE CHIHUAHUA
SEGUIMIENTO A LA MATRIZ DE INDICADORES
Tercer Trimestre 2017


Ultima Actualización 30/06/2017
Hoja No. 4 de 4
Fecha de Impresión 24/10/2017
PBRREP967

431-UNIVERSIDAD AUTÓNOMA DE CHIHUAHUA

Título de Dependencia

ME Luis María Ramírez
Rector

Dr. Pablo Quintanilla
Secretario de Educación Superior



GOBIERNO DEL ESTADO DE CHIHUAHUA
 SEGUIMIENTO A LA MATRIZ DE INDICADORES
 Tercer Trimestre 2017

Ultima Actualización 30-09-2017
 Hoja No. 1 de 4
 Fecha de Impresión 24/10/2017
 PRBRREP-987

| 7419817730181 - FONDO DE APORTACIONES MULTIPLES INFRAESTRUCTURA EDUCATIVA MEDIA SUPERIOR (FAMI) 2017 / EDUCACION | | 421-UNIVERSIDAD AUTONOMA DE CHIHUAHUA | | | | | |
|--|--|---|------------|------------|-----------------------------|-------|------------|
| Definición del Programa | Población | Beneficiarios | | | | | |
| | | Tipo | Mujeres | Hombres | Total | | |
| Programa para la construcción, equipamiento, conservación y rehabilitación de infraestructura física de planteles escolares de nivel medio superior, según las necesidades de cada plantel. Aplica para escuelas públicas y semi-públicas para mejorar y mantener en buen estado físico la infraestructura, así como optimizar el funcionamiento de la misma, que permita mantener instalaciones dignas. | | Presupuesto Autorizado | | | | | |
| | | Presupuesto Modificado | 0 | 45,952 | 45,952 | | |
| Recursos del Programa | | Presupuesto Modificado | | | | | |
| | | Gasto | | | | | |
| | | | | | 45,952 | | |
| | | | | | Presup. Modificado vs Gasto | | |
| | | | | | 45,952 | | |
| Alineación al Plan Nacional de Desarrollo | | | | | | | |
| Alineación | | Periodo 2013-2018 | | | | | |
| Alineación al Plan Estatal de Desarrollo | | | | | | | |
| Alineación | | Periodo 2017-2021 | | | | | |
| Eje | 01 | Desarrollo Humano y Social | | | | | |
| Subeje | 12 | Promover la inclusión y la igualdad del sistema educativo para contribuir a la conformación de una sociedad más justa en favor de las personas vulneradas. | | | | | |
| Objetivo | 02 | Mejorar las condiciones físicas de los espacios educativos que se encuentran en zonas de alto rezago social, que permita otorgar una educación inclusiva y en igualdad de oportunidades a sus estudiantes, con relación a las y los estudiantes que pertenecen a otro segmento de la población. | | | | | |
| Estrategia | 03 | Otorgar mobiliario y equipo educativo que permita ampliar la cobertura y proporcionar una educación integral. | | | | | |
| Línea de Acción | | | | | | | |
| FUENTES DE FINANCIAMIENTO | | | | | | | |
| Clave | Fuente | Origen | Porcentaje | Autorizado | Modificado | Gasto | Valoración |
| 52817 | FONDO DE APORTACIONES MULTIPLES INFRAESTRUCTURA EDUCATIVA MEDIA SUPERIOR (FAMI) 2017 | FEDERAL | 0.00 | 0 | 45,952 | 0 | 45,952 |

GOBIERNO DEL ESTADO DE CHIHUAHUA
SEGUIMIENTO A LA MATRIZ DE INDICADORES
Tercer Trimestre 2017

Ultima Actualización 30-09-2017
Hoja No. 2 de 4
Fecha de Impresión 24/10/2017
FRBRREP587

43 UNIVERSIDAD AUTONOMA DE CHIHUAHUA

7419873E0181 - FONDO DE APORTACIONES MULTIPLES INFRAESTRUCTURA EDUCATIVA MEDIA SUPERIOR (FAMI) 2017 / EDUCACION

| Referencia | Resumen Narrativo | Nombre del indicador / Descripción del indicador | Método de Cálculo | Dimensión / Frecuencia | Tipo / Frecuencia | Fórmula / Variables de la Fórmula | Unidad de Medida | Avance de la Meta del Indicador | | | Medios de Verificación | Supuestos | |
|-----------------|---|---|-------------------|------------------------|------------------------|--|------------------------|---------------------------------|-------------------|-----------------------------|------------------------|-----------|---|
| | | | | | | | | Meta Programada | Meta Reprogramada | Valor Logrado del Trimestre | | | Valor Logrado Acumulado |
| FN | Contribuir a elevar la calidad educativa en los espacios de calidad para el aprendizaje. | Porcentaje de cobertura de alumnos inscritos en Educación Media Superior en Chihuahua. Determina el porcentaje de alumnos y alumnas que se inscribieron en la UACH en nivel de media superior en el tercer trimestre y alumnas inscritas en nivel superior en el estado de Chihuahua. | PORCENTUAL | EFICACIA ANUAL | ESTRATEGICO | (AMS_UACH/AMS_ECH)*100 AMS_UACH = Alumnos y Alumnas Inscritos en nivel Media Superior en la UACH AMS_ECH = Alumnos y Alumnas Inscritos en nivel Media Superior en el Estado de Chihuahua | ALUMNOS DE NIVEL MEDIO | 413 | 387 | 387 | 0 | 387 | Los alumnos y las alumnas se inscriben por la oferta educativa y se inscriben. Se reciben los recursos en tiempo y forma para la debida atención. |
| PROPOSITO | Los alumnos y las alumnas de media superior de la UACH y el gobierno de Chihuahua cuentan con espacios adecuados. | Porcentaje de alumnos y alumnas beneficiados con equipamiento. Determina el porcentaje de alumnos y alumnas que cuentan con el uso de equipamiento adecuado. | PORCENTUAL | EFICIENCIA ANUAL | ESTRATEGICO | (AB/MTMS)*100 AB = Alumnos y Alumnos Beneficiados MTMS = Matricula Total de Media Superior | ALUMNOS DE NIVEL MEDIO | 413 | 387 | 387 | 100 | 387 | Los alumnos y las alumnas se inscriben en la oferta educativa y se inscriben. Se reciben los recursos en tiempo y forma para la debida atención. |
| Componente C01 | Equipamiento y mobiliario suficientes. | Porcentaje de equipamiento adquirido en relación al equipamiento adquirido según el presupuesto. | PORCENTUAL | GESTION CALIDAD ANUAL | GESTION CALIDAD ANUAL | (EA/EP)*100 EA = Equipamiento Adquirido EP = Equipamiento Programado | EQUIPAMIENTO | 2 | 2 | 2 | 0 | 2 | Se reciben los recursos autorizados en tiempo y forma. Los proveedores entregan en tiempo y forma. |
| Actividad C0101 | Asignación de recursos para adquirir y renovar equipo y mobiliario. | Porcentaje de recurso ejercido para equipamiento. Determina el porcentaje del recurso ejercido para equipamiento en nivel medio superior. | PORCENTUAL | GESTION ECONOMIA ANUAL | GESTION ECONOMIA ANUAL | (RE/RA)*100 RE = Recursos Ejercidos para equipamiento a nivel media superior RA = Recursos Autorizados para equipamiento a nivel media superior | RECURSOS FINANCIEROS | 75,823 | 64,862 | 64,862 | 100 | 64,862 | Se reciben los recursos autorizados en tiempo y forma. Los proveedores entregan en tiempo y forma. Los recursos se entregan en tiempo y forma. |

GOBIERNO DEL ESTADO DE CHIHUAHUA
SEGUIMIENTO A LA MATRIZ DE INDICADORES
Tercer Trimestre 2017

Ultima Actualización 30-08-2017
Hoja No. 3 de 4
Fecha de Impresión 24/10/2017
FRBRREP687

41-UNIVERSIDAD AUTONOMA DE CHIHUAHUA

7419677ERRR1 - FONDO DE APORTACIONES MULTIPLES INFRAESTRUCTURA EDUCATIVA MEDIA SUPERIOR (FAMI) 2017 / EDUCACION

Justificación de Diferencia de Análisis con Respecto a las Metas Programadas


AL MES DE SEPTIEMBRE SE ENCUENTRA EN PROCESO LA ADQUISICION DE EQUIPAMIENTO CON EL RECURSO FAMI MEDIA SUPERIOR 2017. POR LO QUE SE NO SE HA EJERCIDO NINGUN MONTO DESTINADO PARA MOBILIARIO Y EQUIPO DE LABORATORIO DE LA FACULTAD DE ENFERMERIA Y NUTRICIOLOGIA CAMPUS II. POR LO TANTO, SE HA HECHO EL SEGUIMIENTO EN EL PRESENTE MES EN IMPORTES DE CEROS

GOBIERNO DEL ESTADO DE CHIHUAHUA
SEGUIMIENTO A LA MATRIZ DE INDICADORES
Tercer Trimestre 2017

Ultima Actualización 30-09-2017
Hoja No. 4 de 4
Fecha de Impresión 24/10/2017
PRBRREP967

SECRETARÍA DE EDUCACIÓN

SECRETARÍA DE EDUCACIÓN
Lic. Luis Aguilar Quintanilla
ME Luis Aguilar Quintanilla



Lic. Pablo Cuatrecasas
Secretario de Educación Superior

GOBIERNO DEL ESTADO DE CHIHUAHUA
SEGUIMIENTO A LA MATRIZ DE INDICADORES
 Tercer Trimestre 2017

Última Actualización: 30-09-2017
 Hoja No. 1 de 4
 Fecha de Impresión: 24/10/2017
 PRBRREP-87

| Definición del Programa | | Beneficiarios | | Total | | | |
|---|--|--------------------|------------|-----------------------------|------------|-----------|-----------|
| Policiación | Tipo | Mujeres | Hombres | Mujeres | Hombres | | |
| REFERENCIA | ALUMNAS Y ALUMNOS | 591,194 | 598,881 | 1,170,075 | | | |
| POSTERGADA | ALUMNAS Y ALUMNOS | 48,223 | 51,795 | 100,018 | | | |
| OBJETIVO | ALUMNAS Y ALUMNOS | 15,415 | 14,151 | 29,566 | | | |
| POTENCIAL | ALUMNAS Y ALUMNOS | 65,638 | 65,946 | 121,584 | | | |
| Recursos del Programa | | Presup. Modificado | | Presup. Modificado vs Gasto | | | |
| Presupuesto Autorizado | 12,633,735 | Gasto | 5,592,492 | Variación | 7,041,243 | | |
| Presupuesto Modificado | 12,633,735 | | | | | | |
| Alimentación | | | | | | | |
| Alineación al Plan Nacional de Desarrollo | | Periodo: 2015-2018 | | | | | |
| <p>Si se refiere a la construcción, equipamiento, conservación y rehabilitación de infraestructura física de nivel de educación superior según las necesidades de la Universidad Autónoma de Chihuahua. El propósito es mejorar el funcionamiento de la misma, que permita mantener instalaciones dignas para garantizar el incremento de cobertura y regionalización de la matrícula con calidad.</p> | | | | | | | |
| <p>México con Educación de Calidad</p> <p>Temas: Educación</p> <p>Subtema: 001</p> <p>Objetivo: 002</p> <p>Estrategia: 004</p> <p>Línea de Acción: 004</p> <p>Modernizar la infraestructura y el equipamiento de los centros educativos, incrementando la planeación de las reubicaciones a la infraestructura educativa, considerando las implicaciones de las tendencias demográficas.</p> | | | | | | | |
| Alineación al Plan Estatal de Desarrollo | | | | | | | |
| Alineación al Plan Estatal de Desarrollo | | Periodo: 2017-2021 | | | | | |
| <p>Desarrollo Humano y Social</p> <p>Temas: 12</p> <p>Subtema: 02</p> <p>Objetivo: 03</p> <p>Estrategia: 03</p> <p>Línea de Acción: 03</p> <p>Promover la inclusión y la igualdad del sistema educativo para contribuir a la conformación de una sociedad más justa en favor de las personas vulneradas. Mejorar las condiciones físicas de los espacios educativos que se encuentran en escuelas ubicadas en zonas de alto riesgo social, que permita otorgar una educación inclusiva y en igualdad de oportunidades a sus estudiantes, con relación a las y los estudiantes que pertenecen a otro segmento de la población. Otorgar mobiliario y equipo educativo que permita ampliar la cobertura y proporcionar una educación integral.</p> | | | | | | | |
| FUENTES DE FINANCIAMIENTO | | | | | | | |
| Clave | Fuente | Origen | Porcentaje | Autorizado | Modificado | Gasto | Variación |
| 488017 | INGRESOS PROPIOS DE ENTIDADES PARAESTATALES 2017 | INGRESOS PROPIOS | 100.00 | 12,633,735 | 12,633,735 | 5,592,492 | 7,041,243 |

41-UNIVERSIDAD AUTÓNOMA DE CHIHUAHUA

| Referencia | Resumen Narrativo | Datos del Indicador | | | | Avance de la Meta del Indicador | | | | Medios de Verificación | Supuestos | | | | | |
|-----------------|---|--|-------------------|-------------------------------|---|--|--------------------------|--------------------------|--------------------------|------------------------|-----------|-----------------------------|----|-------------------------|--|---|
| | | Nombre del Indicador / Descripción del Indicador | Método de Cálculo | Tipo / Dimensión / Frecuencia | Fórmula / Variables de la Fórmula | Unidad de Medida | Línea Base | Meta Programada | Meta Reprogramada | | | Valor Logrado del Trimestre | % | Valor Logrado Acumulado | % | |
| FIN | Contribuir a elevar la calidad y la cobertura en la infraestructura educativa mediante la adecuación de programas educativos. | Porcentaje de Programas Educativos evaluables de calidad respecto al total de programas educativos evaluables. | PORCENTUAL | EFICACIA ANUAL | (PEAC/TPEx)*100 PEAC = Programas Educativos evaluables de Calidad TPEx = Total de Programas Educativos evaluables | PROGRAMAS | 47 | 46 | 46 | 46 | 96 | 46 | 46 | 96 | http://www.uaach.mx/planes-academicos/2016/09/10/estadistica_basica_2015/ http://www.uaach.mx/planes-academicos/2016/09/10/estadistica_basica_2015/ | Se cuenta con recursos suficientes para la atención de espacios. |
| PROPOSITO | Los alumnos y alumnas inscritos en la Universidad Autónoma de Chihuahua reciben en tiempo y forma para su debida atención. | Porcentaje de cobertura estatal de educación superior. Determina el porcentaje de alumnos UACH en relación con el total de alumnos a nivel superior del estado. | PORCENTUAL | EFICIENCIA ANUAL | (MT_UACH/TAES)*100 MT_UACH = Matrícula Total superior de la UACH TAES = Total de Alumnos en Educación Superior en el Estado de Chihuahua. | ALUMNOS ALUMNOS DE NIVEL SUPERIOR | 25,846 123,584 | 30,080 123,584 | 30,080 123,584 | 23,566 123,584 | 23 | 23,566 123,584 | 23 | 23 | http://www.uaach.mx/planes-academicos/2016/09/10/estadistica_basica_2015/ http://www.uaach.mx/planes-academicos/2016/09/10/estadistica_basica_2015/ | Se cuentan con recursos suficientes para la atención de espacios. |
| Componente C01 | Espacios Adecuados para la Educación Superior | Porcentaje de Espacios atendidos con construcción en el año entre las unidades presupuestales atendidas (matrículas con I.P. UACH) con construcción respecto al total de Espacios (Unidades Presupuestales) de la Unidad Central de la UACH. | PORCENTUAL | GESTION CALIDAD ANUAL | (UPA_C/CTUP)*100 UPA_C = Unidad Presupuestal atendida con Construcción TUP = Total de Unidades Presupuestales | UNIDADES ADMINISTRATIVAS UNIDADES ADMINISTRATIVAS | 4 29 | 1 16 | 1 16 | 0 14 | 0 | 0 14 | 0 | 0 | www.uaach.mx | Se cuentan con recursos suficientes para la atención de espacios. |
| Actividad C0101 | Asignación de recursos para construcción de espacios. | Porcentaje de Espacios atendidos con equipamiento en el año. Determina la relación entre las unidades presupuestales atendidas (matrículas con I.P. UACH) con equipamiento respecto al total de Espacios (Unidades Presupuestales) de la Unidad Central de la UACH. | PORCENTUAL | GESTION CALIDAD ANUAL | (UP_EQ/TUP)*100 UP_EQ = Unidad Presupuestal atendida con Equipamiento TUP = Total de Unidades Presupuestales | UNIDADES ADMINISTRATIVAS UNIDADES ADMINISTRATIVAS | 22 29 | 3 16 | 3 16 | 0 14 | 0 | 13 14 | 0 | 13 | www.uaach.mx | Se cuenta con recursos suficientes para la construcción de espacios. |
| Actividad C0102 | Asignación de recursos para el equipamiento de espacios. | Porcentaje de recursos asignado para equipamiento. Determina la relación de recurso asignado para equipamiento en relación al total del presupuesto. | PORCENTUAL | GESTION ECONOMIA ANUAL | (RA_EQ/TP)*100 RA_C = Recurso Asignado a las unidades presupuestales para Construcción TP = Total de Presupuesto para Inversión UACH | RECURSOS FINANCIEROS RECURSOS FINANCIEROS 2016 | 29,844,639 80,419,442 | 11,733,856 12,623,735 | 11,733,856 12,623,735 | 0 12,623,735 | 0 | 0 12,623,735 | 0 | 0 | www.uaach.mx | Se cuenta con recursos suficientes para el equipamiento de espacios. Los proveedores entregan los bienes y servicios en tiempo y forma. |

GOBIERNO DEL ESTADO DE CHIHUAHUA
SEGUIMIENTO A LA MATRIZ DE INDICADORES
Tercer Trimestre 2017

Última Actualización 30-09-2017
Hoja No. 3 de 4
Fecha de Impresión 24/10/2017
PRBRREP667

421 UNIVERSIDAD AUTÓNOMA DE CHIHUAHUA

7181171E3101 - PROGRAMA DE INVERSIÓN DE LA UNIVERSIDAD AUTÓNOMA DE CHIHUAHUA 2017 / EDUCACIÓN

Justificación de Diferencia de Avance con Respecto a las Metas Programadas

CO1 CO101 (INDICADORES DE CONSTRUCCIÓN) Al cierre de dicho trimestre no se reportó recurso ejercido para dicha acción.

CO1 Potencial de espacios atribuidos con equipamiento en el año. Debido a que la variable se mide de forma acumulada, el seguimiento en el trimestre se reporta en cero, sin embargo se cuenta con un valor logrado de 13.

Gobierno del Estado de Chihuahua
Seguimiento a la Matriz de Indicadores
Tercer Trimestre 2017

Última Actualización: 30-09-2017
Hoja No. 4 de 4
Fecha de Impresión: 24/10/2017
PRBRCEP67

CI-UNIVERSIDAD AUTÓNOMA DE CHIHUAHUA

Título de Dependencia

Dr. Luis María Fernández
Rector

Dr. Francisco Javier
Secretario de Bienestar Estudiantil

GOBIERNO DEL ESTADO DE CHIHUAHUA
RECURSOS DESTINADOS PARA LA IGUALDAD DE MUJERES Y HOMBRES
 Seguimiento de Acciones al Tercer Trimestre 2017

Última Actualización 30/09/2017
 Hoja No. 1 de 2
 PRBRREP566

| 421 - UNIVERSIDAD AUTONOMA DE CHIHUAHUA | | | | | | | | | | | | | | | | | | | | | | | | | | |
|---|---|--------------------|--------|-----------------|---|-------|----------|--------|--------|--------|--------|--|--|--|--|--|------------------------|--|--------------------|--|-----------------|---------|--|-----------|--|----------|
| 1118304 / E30101 DOCENCIA EN EDUCACION SUPERIOR LICENCIATURA / EDUCACION | | | | | | | | | | | | | | | | | | | | | | | | | | |
| Definición del Programa | Beneficiarios / Población Objetivo | | | | | | | | | | | | | | | | | | | | | | | | | |
| Se orienta a las acciones y proyectos que permiten la correcta prestación y regulación de los servicios para educación superior en licenciatura, que aporten mayor calidad a la educación que se brinda en nivel superior universitario o profesional asociado, licenciatura y universitaria. | <table border="1"> <thead> <tr> <th>Población</th> <th>Tipo</th> <th>M</th> <th>H</th> <th>Total</th> </tr> </thead> <tbody> <tr> <td>OBJETIVO</td> <td>ALUMNO</td> <td>14,297</td> <td>13,009</td> <td>27,306</td> </tr> <tr> <td colspan="5" style="text-align: center;">Recursos Destinados para la Igualdad de Mujeres y Hombres</td> </tr> <tr> <td colspan="2">Presupuesto Autorizado</td> <td colspan="2">Ejercido Acumulado</td> <td>Variación Anual</td> </tr> <tr> <td colspan="2">557,908</td> <td colspan="2">534,601.9</td> <td>23,306.1</td> </tr> </tbody> </table> | Población | Tipo | M | H | Total | OBJETIVO | ALUMNO | 14,297 | 13,009 | 27,306 | Recursos Destinados para la Igualdad de Mujeres y Hombres | | | | | Presupuesto Autorizado | | Ejercido Acumulado | | Variación Anual | 557,908 | | 534,601.9 | | 23,306.1 |
| Población | Tipo | M | H | Total | | | | | | | | | | | | | | | | | | | | | | |
| OBJETIVO | ALUMNO | 14,297 | 13,009 | 27,306 | | | | | | | | | | | | | | | | | | | | | | |
| Recursos Destinados para la Igualdad de Mujeres y Hombres | | | | | | | | | | | | | | | | | | | | | | | | | | |
| Presupuesto Autorizado | | Ejercido Acumulado | | Variación Anual | | | | | | | | | | | | | | | | | | | | | | |
| 557,908 | | 534,601.9 | | 23,306.1 | | | | | | | | | | | | | | | | | | | | | | |

| ALINEACIÓN | | Periodo | 2013-2018 |
|------------------------|-----|---|-----------|
| Eje | N3 | México con Educación de Calidad | |
| Tema | 01 | Educación | |
| Subtema | 00 | Educación | |
| Objetivo | 001 | Garantizar que los planes y programas de estudio sean pertinentes y contribuyan a que los estudiantes puedan avanzar exitosamente en su trayectoria educativa, al tiempo que desarrollen aprendizajes significativos y competencias que les sirvan a lo largo de la vida. | |
| Estrategia | 003 | Reformar el esquema de evaluación y certificación de la calidad de los planes y programas educativos en educación media superior y superior. | |
| Línea de Acción | 007 | | |

| Alineación al Plan Estatal de Desarrollo | | Periodo | 2017-2021 |
|--|----|---|-----------|
| Eje | E1 | Desarrollo Humano y Social | |
| Tema | -- | | |
| Subtema | 14 | Fortalecer la innovación científica y tecnológica en las instituciones educativas, para contribuir al desarrollo económico y la competitividad del estado. | |
| Objetivo | 02 | Impulsar la investigación científica, el desarrollo tecnológico y la formación de capital humano de alto nivel en el sector educativo para transferir conocimiento. | |
| Estrategia | 02 | Fomentar la calidad y la acreditación de instituciones de educación superior ante órganos nacionales e internacionales para propiciar la mejora continua de las mismas. | |
| Línea de Acción | | | |


| Descripción | Recursos 2017 | | Avance de la Meta | |
|---|---------------|-----------|-------------------|-----------|
| | Destinados | Ejercidos | Trimestre | Acumulada |
| <p>En el Proyecto de Transversalización de la Equidad de Género en la Universidad Autónoma de Chihuahua se autorizó la Meta 1: Garantizar que la educación en todos sus niveles se realice en el marco de la igualdad entre mujeres y hombres y se cree conciencia de la necesidad de eliminar toda forma de discriminación. Cabe mencionar que dicho recurso autorizado fue dentro del Programa de Fortalecimiento de la Calidad Educativa el cual es de ámbito federal y mismo que complementa la operación de nuestro programa presupuestario estatal.</p> <p>En el Proyecto de Transversalización de la Equidad de Género en la</p> | 95,000 | 110,000 | 115.79 | 115.79 |
| <p>Las acciones que se están llevando a cabo para cumplir con esta meta están programadas para el mes de Octubre</p> | | | | |

GOBIERNO DEL ESTADO DE CHIHUAHUA
RECURSOS DESTINADOS PARA LA IGUALDAD DE MUJERES Y HOMBRES
Seguimiento de Acciones al Tercer Trimestre 2017

Ultima Actualización 30/09/2017
 Hoja No. 2 de 2
 PRBRREP556

| 421 - UNIVERSIDAD AUTONOMA DE CHIHUAHUA | | | | | |
|--|---------------|------------|---------------|-----------|---|
| 1118304 / E30101 DOCENCIA EN EDUCACION SUPERIOR LICENCIATURA / EDUCACION | | | | | |
| Descripción | Observaciones | Destinados | Recursos 2017 | Ejercidos | Avance de la Meta Trimestre Acumulada |

Universidad Autónoma de Chihuahua se autorizó la Meta 2: Capacitar y sensibilizar a la comunidad universitaria sobre los derechos humanos, la igualdad, equidad y violencia de género a través de pláticas, foros, talleres y congresos en vinculación con las diferentes instituciones y asociaciones expertos en la materia. Cabe mencionar que dicho recurso autorizado fue dentro del Programa de Fortalecimiento de la Calidad Educativa el cual es de ámbito federal y mismo que complementa la operación de nuestro programa presupuestario estatal.


 Titular de Dependencia

ME Luis Alberto Ferrero Ramirez
 Rector


 Titular de Dependencia Cabeza de Sección
 Lic. Pablo Cuarón Galindo
 Secretario de Educación y Deporte

91.72

36.77

170,194

462,908

Recursos 2017

Ejercidos

Trimestre

Avance de la Meta

Acumulada

GOBIERNO DEL ESTADO DE CHIHUAHUA
RECURSOS DESTINADOS PARA LA IGUALDAD DE MUJERES Y HOMBRES
 Seguimiento de Acciones al Tercer Trimestre 2017

Ultima Actualización 30/09/2017
 Hoja No. 1 de 2
 PRBRREP556

| 421 - UNIVERSIDAD AUTONOMA DE CHIHUAHUA | | | | | | | | | | | | | | | | | | | | | | | | | | |
|---|---|--------------------|--------|-----------------|--------|-------|----------|-------------------|--------|--------|--------|--|--|--|--|--|------------------------|--|--------------------|--|-----------------|---------|--|-----------|--|------------|
| 1117000 / E30101 APOYO INSTITUCIONAL AL SISTEMA EDUCATIVO / EDUCACION | | | | | | | | | | | | | | | | | | | | | | | | | | |
| Definición del Programa | Beneficiarios / Población Objetivo | | | | | | | | | | | | | | | | | | | | | | | | | |
| Asegurar la calidad de los servicios educativos mediante la disposición permanente y oportuna de los recursos humanos, materiales y financieros necesarios para la operación del sistema educativo estatal, incluye actividades de la administración central y unidades de apoyo académico-administrativo, así como de planeación, organización, dirección, evaluación, control y rendición de cuentas, todo bajo los principios de eficacia, calidad y economía. | <table border="1" style="width: 100%;"> <tr> <th style="width: 20%;">Población</th> <th style="width: 20%;">Tipo</th> <th style="width: 20%;">M</th> <th style="width: 20%;">H</th> <th style="width: 20%;">Total</th> </tr> <tr> <td>OBJETIVO</td> <td>ALUMNAS Y ALUMNOS</td> <td>15,415</td> <td>14,151</td> <td>29,566</td> </tr> <tr> <td colspan="5" style="text-align: center;">Recursos Destinados para la Igualdad de Mujeres y Hombres</td> </tr> <tr> <td colspan="2">Presupuesto Autorizado</td> <td colspan="2">Ejercido Acumulado</td> <td>Variación Anual</td> </tr> <tr> <td colspan="2" style="text-align: center;">453,600</td> <td colspan="2" style="text-align: center;">66,896.01</td> <td style="text-align: center;">386,703.99</td> </tr> </table> | Población | Tipo | M | H | Total | OBJETIVO | ALUMNAS Y ALUMNOS | 15,415 | 14,151 | 29,566 | Recursos Destinados para la Igualdad de Mujeres y Hombres | | | | | Presupuesto Autorizado | | Ejercido Acumulado | | Variación Anual | 453,600 | | 66,896.01 | | 386,703.99 |
| | Población | Tipo | M | H | Total | | | | | | | | | | | | | | | | | | | | | |
| | OBJETIVO | ALUMNAS Y ALUMNOS | 15,415 | 14,151 | 29,566 | | | | | | | | | | | | | | | | | | | | | |
| Recursos Destinados para la Igualdad de Mujeres y Hombres | | | | | | | | | | | | | | | | | | | | | | | | | | |
| Presupuesto Autorizado | | Ejercido Acumulado | | Variación Anual | | | | | | | | | | | | | | | | | | | | | | |
| 453,600 | | 66,896.01 | | 386,703.99 | | | | | | | | | | | | | | | | | | | | | | |
| | | | | | | | | | | | | | | | | | | | | | | | | | | |
| | | | | | | | | | | | | | | | | | | | | | | | | | | |

| | |
|--|--|
| ALINEACIÓN | |
| Período 2013-2018 | |
| Alineación al Plan Nacional de Desarrollo | |
| Eje | N3 México con Educación de Calidad |
| Tema | ET México con Educación de Calidad |
| Subtema | 00 México con Educación de Calidad |
| Objetivo | 000 México con Educación de Calidad |
| Estrategia | 002 Estrategia II. Gobierno Cercano y Moderno. |
| Línea de Acción | 004 Fortalecer los mecanismos, instrumentos y prácticas de evaluación y acreditación de la calidad de la educación media superior y superior, tanto de los programas escolarizados como de los programas de educación mixta y no escolarizada. |
| Período 2017-2021 | |
| Alineación al Plan Estatal de Desarrollo | |
| Eje | E1 Desarrollo Humano y Social |
| Tema | - |
| Subtema | - |
| Objetivo | 15 Fomentar la transparencia y la rendición de cuentas del sector educativo para garantizar su eficacia. |
| Estrategia | 01 Garantizar la transparencia administrativa a través de una política proactiva que facilite al público el acceso a la información. |
| Línea de Acción | 01 Asegurar el apoyo institucional a todos los niveles y modalidades educativas para mejorar la administración y gestión de los planteles. |


| Descripción | Recursos 2017 | | Avance de la Meta | |
|---|---------------|-----------|-------------------|-----------|
| | Destinados | Ejercidos | Trimestre | Acumulada |
| Capacitación sobre Código de Ética. **Nota: Según anteproyecto de presupuesto de USR/RH, dichas acciones están sujetas a cambios según disponibilidad presupuestal y según los montos autorizados para dichas acciones. | 30,000 | 0 | 0 | 0 |
| Diplomado en Responsabilidad Social Universitaria (RSU) 3era. Generación. **Nota: Según anteproyecto de presupuesto de USR/RH, dichas acciones están sujetas a cambios según disponibilidad presupuestal y según los montos autorizados para dichas acciones. | 189,300 | 0 | 0 | 0 |


GOBIERNO DEL ESTADO DE CHIHUAHUA
RECURSOS DESTINADOS PARA LA IGUALDAD DE MUJERES Y HOMBRES
Seguimiento de Acciones al Tercer Trimestre 2017

Ultima Actualización 30/09/2017
 Hoja No. 2 de 2
 PRBRREP556

| | |
|---|--|
| 421 - UNIVERSIDAD AUTONOMA DE CHIHUAHUA | |
| 1117000 / E30101 APOYO INSTITUCIONAL AL SISTEMA EDUCATIVO / EDUCACION | |

| Descripción | Observaciones | Recursos 2017 | | Ejercidos | Avance de la Meta | |
|---|--|---------------|--|-----------|-------------------|-----------|
| | | Destinados | | | Trimestre | Acumulada |
| Investigación basada en Proyectos Sociales. **Nota: Según anteproyecto de presupuesto de USR/RH, dichas acciones están sujetas a cambios según disponibilidad presupuestal y según los montos autorizados para dichas acciones. | | 189,300 | | 46,883 | 24.77 | 24.77 |
| Curso para la formación de voluntariado a nivel UACH. **Nota: Según anteproyecto de presupuesto de USR/RH, dichas acciones están sujetas a cambios según disponibilidad presupuestal y según los montos autorizados para dichas acciones. | No se conto con presupuesto para dicha acción. | 30,000 | | 0 | 0 | 0 |
| Platicas de Violencia en el Noviazgo. Nota: Según anteproyecto de presupuesto de USR/RH, dichas acciones están sujetas a cambios según disponibilidad presupuestal y según los montos autorizados para dichas acciones. | Se realizaron conferencias correspondientes al tema Violencia en el noviazgo Beneficiando a 438 estudiantes, de los cuales 243 son Mujeres y 195 son Hombres | 15,000 | | 5,013 | 33.42 | 133.42 |

Titular de Dependencia

 ME Luis Alberto Ferrero Ramírez
 Rector

Titular de Dependencia Cabeza de Sector

 Lic. Pablo Cuarón Galindo
 Secretario de Educación y Deporte

GOBIERNO DEL ESTADO DE CHIHUAHUA
SEGUIMIENTO DE METAS DE INDICADORES
 Presentados al Honorable Congreso del Estado
 Tercer Trimestre 2017

Última Actualización 30/09/2017
 Hoja No. 1 de 3
 PRBRREP568

421-UNIVERSIDAD AUTONOMA DE CHIHUAHUA

1117000/E30101 - APOYO INSTITUCIONAL AL SISTEMA EDUCATIVO / EDUCACION

DATOS DEL PROGRAMA

| Definición del programa | Beneficiarios | | | | |
|---|------------------------|------------------------|-------------|-----------------------------|-----------|
| | Población | Tipo | M | H | Total |
| Asegurar la calidad de los servicios educativos mediante la disposición permanente y oportuna de los recursos humanos, materiales y financieros necesarios para la operación del sistema educativo estatal, incluye actividades de la administración central y unidades de apoyo académico-administrativo, así como de planeación, organización, dirección, evaluación, control y rendición de cuentas, todo bajo los principios de eficacia, calidad y economía. | OBJETIVO | ALUMNAS Y ALUMNOS | 15,415 | 14,151 | 29,566 |
| | Recursos del Programa | | | | |
| | Presupuesto Autorizado | Presupuesto Modificado | Gasto | Presup. Modificado vs Gasto | Variación |
| | 376,787,786 | 382,930,987 | 231,043,333 | 151,887,654 | |

ALINEACIÓN

Período 2010-2016

Alineación al Plan Nacional de Desarrollo

Eje Tema Subtema Objetivo Estrategia Línea de Acción
 N3 México con Educación de Calidad
 ET México con Educación de Calidad
 00 México con Educación de Calidad
 000 México con Educación de Calidad
 002 Estrategia II. Gobierno Cercano y Moderno.
 004 Fortalecer los mecanismos, instrumentos y prácticas de evaluación y acreditación de la calidad de la educación media superior y superior, tanto de los programas escolarizados como de los programas de educación mixta y no escolarizada.

Alineación al Plan Estatal de Desarrollo

Eje Tema Subtema Objetivo Estrategia Línea de Acción
 E1 Desarrollo Humano y Social
 -
 -
 15 Fomentar la transparencia y la rendición de cuentas del sector educativo para garantizar su eficacia.
 01 Garantizar la transparencia administrativa a través de una política proactiva que facilite al público el acceso a la información.
 02 Asegurar el apoyo institucional a todos los niveles y modalidades educativas para mejorar la administración y gestión de los planteles.

GOBIERNO DEL ESTADO DE CHIHUAHUA
SEGUIMIENTO DE METAS DE INDICADORES
 Presentados al Honorable Congreso del Estado
 Tercer Trimestre 2017

Última Actualización 30/09/2017
 Hoja No. 2 de 3
 PRBREP-568

| | | | | | | | | | | | |
|---|--|------------------------|--|-------------------|----------------------|-----------------------------|--|--------|--|--------|--|
| 421-UNIVERSIDAD AUTONOMA DE CHIHUAHUA | | | | | | | | | | | |
| 1117000/E30101 - APOYO INSTITUCIONAL AL SISTEMA EDUCATIVO / EDUCACION | | | | | | | | | | | |
| DATOS DEL PROGRAMA | | | | | | | | | | | |
| Definición del programa | | | | | Beneficiarios | | | | | | |
| Asegurar la calidad de los servicios educativos mediante la disposición permanente y oportuna de los recursos humanos, materiales y financieros necesarios para la operación del sistema educativo estatal, incluye actividades de la administración central y unidades de apoyo académico-administrativo, así como de planeación, organización, dirección, evaluación, control y rendición de cuentas, todo bajo los principios de eficacia, calidad y economía. | | | | | | | | | | | |
| Población | | Tipo | | ALUMNOS Y ALUMNOS | | M | | H | | Total | |
| OBJETIVO | | | | | | 15,415 | | 14,151 | | 29,566 | |
| Recursos del Programa | | | | | | | | | | | |
| Presupuesto Autorizado | | Presupuesto Modificado | | Gasto | | Presup. Modificado vs Gasto | | | | | |
| 376,787,786 | | 382,930,987 | | 231,043,333 | | 151,887,654 | | | | | |

| | | | | | | | | | |
|--------------------------------------|--|--|--|--|--|--|--|--|--|
| DATOS DEL INDICADOR | | | | | | | | | |
| Resumen Narrativo | | | | | | | | | |
| Gestión para Resultados implementada | | | | | | | | | |

| Nombre del Indicador | Descripción del Indicador | Fórmula | Descripción de la Fórmula | Unidad de Medida | Tipo | Dimensión | Frecuencia | |
|--|---|-------------------------------------|---|---------------------------|----------------------|-------------------------|-------------------|-------------|
| Porcentaje de programas presupuestarios en PBR | Expresa el número de programas presupuestario en PBR en relación al total | $(\text{PPBR}/\text{TPP}) * 100$ | Programas Presupuestarios dentro del Presupuesto basado en Resultados en relación al Total de Programas Presupuestarios por cien. | Porcentual | ESTRATEGICO | CALIDAD | ANUAL | |
| Línea Base y Meta del Indicador | | | | | | | | |
| Frecuencia | | Descripción de las Variables | | Unidad de Medida | Valor Inicial | Valor Programado | Línea Base | Meta |
| ANUAL | PPBR - Programas presupuestarios en PBR | | | PROGRAMAS PBR | 8.00 | 8.00 | 100.00 | 100.00 |
| | TPP - Total de programas presupuestarios | | | PROGRAMAS PRESUPUESTARIOS | 8.00 | 8.00 | | |

| | | | | | | | | | |
|---------------------------------|--|--|--|-------------------------|--|-----------------------------|--|-----------|--|
| SEGUIMIENTO AL INDICADOR | | | | | | | | | |
| Descripción de las Variables | | | | | | | | | |
| Periodo | | Valor Logrado | | Valor Programado | | Resultado de la Meta | | | |
| JULIO-SEPTIEMBRE | | PPBR-Programas presupuestarios en PBR | | 10.00 | | 100.00 | | Acumulado | |
| | | TPP-Total de programas presupuestarios | | 10.00 | | | | 100.00 | |

Justificación de Diferencia de Avance con Respecto a las Metas Programadas

**GOBIERNO DEL ESTADO DE CHIHUAHUA
SEGUIMIENTO DE METAS DE INDICADORES
Presentados al Honorable Congreso del Estado
Tercer Trimestre 2017**

Última Actualización 30/09/2017
Hoja No. 3 de 3
PRBRREP568

421-UNIVERSIDAD AUTÓNOMA DE CHIHUAHUA

117000/E30101 - APOYO INSTITUCIONAL AL SISTEMA EDUCATIVO / EDUCACION

DATOS DEL PROGRAMA

| Definición del programa | Beneficiarios | | | | Total |
|---|------------------------------|------------------------|-------------|-----------------------------|-----------|
| | Población | Tipo | M | H | |
| Asegurar la calidad de los servicios educativos mediante la disposición permanente y oportuna de los recursos humanos, materiales y financieros necesarios para la operación del sistema educativo estatal, incluye actividades de la administración central y unidades de apoyo académico-administrativo, así como de planeación, organización, dirección, evaluación, control y rendición de cuentas, todo bajo los principios de eficacia, calidad y economía. | OBJETIVO | ALUMNAS Y ALUMNOS | 15,415 | 14,151 | 29,566 |
| | Recursos del Programa | | | | |
| | Presupuesto Autorizado | Presupuesto Modificado | Gasto | Presup. Modificado vs Gasto | Variación |
| | 376,787,786 | 382,930,987 | 231,043,333 | 151,887,654 | |

Titular de Dependencia



ME Luis Alberto Fierro Ramírez
Rector

Titular de Dependencia Cabeza de Sector



Lic. Pablo Cuaron Galindo
Secretario de Educación y Deporte

GOBIERNO DEL ESTADO DE CHIHUAHUA
SEGUIMIENTO DE METAS DE INDICADORES
Presentados al Honorable Congreso del Estado
Tercer Trimestre 2017

Última Actualización 30/09/2017
 Hoja No. 1 de 3
 PRBRREP568

421-JUNIVERSIDAD AUTONOMA DE CHIHUAHUA

1117400/E30101 - VINCULACION CON SECTORES PRODUCTIVOS, SOCIALES Y EDUCATIVOS / EDUCACION

DATOS DEL PROGRAMA

| Definición del programa | Beneficiarios | | | | |
|--|------------------------|-------------------|------------------------|------------|---------------------------------------|
| | Población | Tipo | M | H | Total |
| Fortalecer la vinculación de las instituciones educativas de todos los niveles con los sectores productivos, sociales y gubernamentales según corresponda, para garantizar que los egresados y los programas educativos cumplan con las expectativas de pertinencia implementados en la currícula académica de acuerdo a las características propias de cada institución, buscando satisfacer las necesidades académicas y laborales de los egresados para el desarrollo académico y tecnológico esperado por los sectores involucrados. | OBJETIVO | ALUMNOS Y ALUMNOS | 15,415 | 14,151 | 29,566 |
| | Recursos del Programa | | | | |
| | Presupuesto Autorizado | | Presupuesto Modificado | Gasto | Variación Presup. Modificado vs Gasto |
| | 40,527,979 | | 40,363,520 | 25,185,828 | 15,177,692 |

ALINEACION

Periodo 2010-2016

Alineación al Plan Nacional de Desarrollo

| | | |
|-----------------|-----|---|
| Eje | N3 | México con Educación de Calidad |
| Subtema | 04 | Ciencia, Tecnología e Innovación |
| Objetivo | 00 | Ciencia, Tecnología e Innovación |
| Estrategia | 001 | Hacer del desarrollo científico, tecnológico y la innovación pilares para el progreso económico y social sostenible. |
| Línea de Acción | 004 | Contribuir a la transferencia y aprovechamiento del conocimiento, vinculando a las instituciones de educación superior y los centros de investigación con los sectores público, social y privado. |
| | 002 | Promover la vinculación entre las instituciones de educación superior y centros de investigación con los sectores público, social y privado. |

Alineación al Plan Estatal de Desarrollo

| | | |
|-----------------|----|--|
| Eje | E1 | Desarrollo Humano y Social |
| Subtema | - | |
| Objetivo | 14 | Fortalecer la innovación científica y tecnológica en las instituciones educativas, para contribuir al desarrollo económico y la competitividad del estado. |
| Estrategia | 04 | Mejorar la infraestructura científica y tecnológica en las instituciones de educación superior, a fin de impulsar la investigación aplicada. |
| Línea de Acción | 03 | Formar profesionistas con mayores oportunidades en el sector económico acordes al constante cambio del mismo. |

**GOBIERNO DEL ESTADO DE CHIHUAHUA
SEGUIMIENTO DE METAS DE INDICADORES
Presentados al Honorable Congreso del Estado
Tercer Trimestre 2017**

Última Actualización 30/09/2017
Hoja No. 2 de 3
PRBRREP568

421-UNIVERSIDAD AUTONOMA DE CHIHUAHUA

1117400/E30101 - VINCULACION CON SECTORES PRODUCTIVOS, SOCIALES Y EDUCATIVOS / EDUCACION

DATOS DEL PROGRAMA

| Definición del programa | Beneficiarios | | | | |
|-------------------------|------------------------|------------------------|------------|-----------------------------|-------|
| | Población | Tipo | M | H | Total |
| | ALUMNAS Y ALUMNOS | | | | |
| | OBJETIVO | | 15,415 | 14,151 | |
| | Recursos del Programa | | | | |
| | Presupuesto Autorizado | Presupuesto Modificado | Gasto | Presup. Modificado vs Gasto | |
| | 40,527,979 | 40,363,520 | 25,185,828 | 15,177,692 | |

DATOS DEL INDICADOR

| Nivel | Resumen Narrativo |
|-------|---|
| FIN | Contribuir a la vinculación del sector educativo con su entorno mediante un capital humano mejor preparado para las necesidades del mercado con la demanda laboral. |

| Nombre del Indicador | Descripción del Indicador | Fórmula | Descripción de la Fórmula | Unidad de Medida | Tipo | Dimensión | Frecuencia |
|---|--|------------------|--|------------------|-------------|-----------|------------|
| Porcentaje de empleadores satisfechos con el desempeño de los egresados | Muestra el porcentaje de empleadores satisfechos con el desempeño de los egresados en relación al total de empleadores encuestados | (ESEG / TEE)*100 | Número de Empleadores Satisfechos con el desempeño de los Egresados entre el Total de Empleadores Encuestados por cien | Porcentual | ESTRATEGICO | EFCACIA | BIANUAL |

| Frecuencia | Descripción de las Variables | Línea Base y Meta del Indicador | | |
|------------|--|--|---------------|-------|
| | | Unidad de Medida | Valor Inicial | Meta |
| BIANUAL 1 | ESEG - Número de empleadores satisfechos con el desempeño de los egresados | EMPRESA | 485.00 | 87.72 |
| | | TEE - Total de empleadores encuestados | 542.00 | |

SEGUIMIENTO AL INDICADOR

| Periodo | Descripción de las Variables | Resultado de la Meta | |
|------------------|--|----------------------|-----------|
| | | Trimestre | Acumulado |
| JULIO-SEPTIEMBRE | ESEG-Número de empleadores satisfechos con el desempeño de los egresados | 89.48 | 89.48 |
| | | 89.48 | 89.48 |
| | TEE-Total de empleadores encuestados | 542.00 | |

Justificación de Diferencia de Avance con Respecto a las Metas Programadas

**GOBIERNO DEL ESTADO DE CHIHUAHUA
SEGUIMIENTO DE METAS DE INDICADORES
Presentados al Honorable Congreso del Estado
Tercer Trimestre 2017**

Última Actualización 30/09/2017
Hoja No. 3 de 3
PRBRREP568


421-JUNIVERSIDAD AUTONOMA DE CHIHUAHUA

1117400/E30101 - VINCULACION CON SECTORES PRODUCTIVOS, SOCIALES Y EDUCATIVOS / EDUCACION

DATOS DEL PROGRAMA

| Definición del programa | Beneficiarios | | | | | |
|--|-----------------------|-------------------|------------------------|------------------------|------------|---------------------------------------|
| | Población | Tipo | M | H | Total | |
| Fortalecer la vinculación de las instituciones educativas de todos los niveles con los sectores productivos, sociales y gubernamentales según corresponda, para garantizar que los egresados y los programas educativos cumplan con las expectativas de pertinencia implementados en la currícula académica de acuerdo a las características propias de cada Institución, buscando satisfacer las necesidades académicas y laborales de los egresados para el desarrollo académico y tecnológico esperado por los sectores involucrados. | OBJETIVO | ALUMNAS Y ALUMNOS | 15,415 | 14,151 | 29,566 | |
| | Recursos del Programa | | Presupuesto Autorizado | Presupuesto Modificado | Gasto | Variación Presup. Modificado vs Gasto |
| | | | 40,527,979 | 40,363,520 | 25,185,828 | 15,177,692 |

Titular de Dependencia


MIE Luis Alberto Fierro Ramirez
Rector

Titular de Dependencia Cabeza de Sector


Lic. Pablo Garza Galindo
Secretario de Educación y Deporte

GOBIERNO DEL ESTADO DE CHIHUAHUA
SEGUIMIENTO DE METAS DE INDICADORES
 Presentados al Honorable Congreso del Estado
 Tercer Trimestre 2017

Última Actualización 30/09/2017
 Hoja No. 1 de 3
 PRBRREF568

421-UNIVERSIDAD AUTONOMA DE CHIHUAHUA

1118204/E30701 - COBERTURA EN EDUCACION SUPERIOR LICENCIATURA / EDUCACION

DATOS DEL PROGRAMA

| Definición del programa | Beneficiarios | | | |
|--|------------------------|------------------------|-------------|---------------------------------------|
| | Población | Tipo | M | H |
| Se orienta a las acciones y proyectos de regulación, desarrollo, promoción y prestación de servicios educativos que otorguen mayores oportunidades de acceso a la educación superior a nivel superior universitario o profesional asociado, licenciatura y universitaria para las y los alumnos. | OBJETIVO | ALUMNO | 5,726 | 5,056 |
| | Total | | | |
| | Recursos del Programa | | | |
| | Presupuesto Autorizado | Presupuesto Modificado | Gasto | Variación Presup. Modificado vs Gasto |
| | 604,359,156 | 702,109,836 | 385,501,165 | 316,608,672 |

ALINEACION

Período 2010-2016

Alineación al Plan Nacional de Desarrollo

| | | |
|-----------------|-----|---|
| Eje | N3 | México con Educación de Calidad |
| Tema | 02 | Vinculación de la educación con las necesidades sociales y económicas |
| Subtema | 00 | Vinculación de la educación con las necesidades sociales y económicas |
| Objetivo | 001 | Garantizar la inclusión y la equidad en el Sistema Educativo. |
| Estrategia | 003 | Crear nuevos servicios educativos, ampliar los existentes y aprovechar la capacidad instalada de los planteles. |
| Línea de Acción | 001 | Incrementar de manera sostenida la cobertura en educación media superior y superior, hasta alcanzar al menos 80% en media superior y 40% en superior. |

Alineación al Plan Estatal de Desarrollo

| | | |
|-----------------|----|--|
| Eje | E1 | Desarrollo Humano y Social |
| Tema | -- | |
| Subtema | -- | |
| Objetivo | 12 | Promover la inclusión y la igualdad del sistema educativo para contribuir a la conformación de una sociedad más justa en favor de las personas vulneradas. |
| Estrategia | 03 | Promover el ingreso, permanencia y egreso del sistema educativo de los grupos vulnerados en el estado. |
| Línea de Acción | 02 | Promover el sistema educativo con igualdad de género, perspectiva de derechos humanos, no discriminación y prevención y atención de la violencia de género contra las mujeres. |

GOBIERNO DEL ESTADO DE CHIHUAHUA
SEGUIMIENTO DE METAS DE INDICADORES
 Presentados al Honorable Congreso del Estado
 Tercer Trimestre 2017

Última Actualización 30/09/2017
 Hoja No. 2 de 3
 PRBRREP568

421-UNIVERSIDAD AUTONOMA DE CHIHUAHUA

1118204/E30101 - COBERTURA EN EDUCACION SUPERIOR LICENCIATURA / EDUCACION

DATOS DEL PROGRAMA

| | | | | |
|---|------------------------|-------------|-----------------------------|-------------|
| Definición del programa Se orienta a las acciones y proyectos de regulación, desarrollo, promoción y prestación de servicios educativos que otorguen mayores oportunidades de acceso a la educación superior a nivel superior universitario o profesional asociado, licenciatura y universitaria para las y los alumnos. | Beneficiarios | | Total | |
| | Población | Tipo | M | H |
| | OBJETIVO | ALUMNO | 5,726 | 5,056 |
| Recursos del Programa | | Variación | | |
| Presupuesto Autorizado | Presupuesto Modificado | Gasto | Presup. Modificado vs Gasto | |
| 604,359,156 | 702,109,836 | 385,501,165 | | 316,608,672 |

DATOS DEL INDICADOR

| | |
|-----------|---|
| Nivel | Resumen Narrativo |
| PROPOSITO | Las y los alumnos acceden a los servicios de educación superior |

| Nombre del Indicador | Descripción del Indicador | Fórmula | Descripción de la Fórmula | Unidad de Medida | Tipo | Dimensión | Frecuencia |
|--|--|--------------------|--|------------------|-------------|------------|------------|
| Porcentaje de alumnos y alumnos aceptados en el servicio de educación superior | Mide el número de alumnas y alumnos aceptados respecto a la cantidad de alumnos que presentaron examen ceneval | (AC / AEC) * 100 | Número de Alumnas y Alumnos Aceptados en el servicio de educación superior entre Alumnas y Alumnos que presentaron Examen Ceneval por cien | Porcentual | ESTRATEGICO | EFICIENCIA | ANUAL |

| Frecuencia | Descripción de las Variables | Linea Base y Meta del Indicador | | Meta |
|------------|---|---------------------------------|------------------|-------|
| | | Unidad de Medida | Valor Programado | |
| ANUAL | AC - Número de alumnas y alumnos aceptados en el servicio de educación superior | ALUMNOS | 10,304.00 | 78.20 |
| | AEC - Alumnas y alumnos que presentaron examen ceneval | ALUMNOS | 12,734.00 | |

SEGUIMIENTO AL INDICADOR

| Periodo | Descripción de las Variables | Resultado de la Meta | |
|------------------|---|------------------------|----------------|
| | | Valor Logrado | Acumulado |
| JULIO-SEPTIEMBRE | AC-Número de alumnas y alumnos aceptados en el servicio de educación superior AEC-Alumnas y alumnos que presentaron examen ceneval | 10,304.00 12,734.00 | 80.92 80.92 |

Justificación de Diferencia de Avance con Respecto a las Metas Programadas

GOBIERNO DEL ESTADO DE CHIHUAHUA
SEGUIMIENTO DE METAS DE INDICADORES
Presentados al Honorable Congreso del Estado
Tercer Trimestre 2017

Última Actualización 30/09/2017
 Hoja No. 3 de 3
 PRBRREP-568

421-UNIVERSIDAD AUTONOMA DE CHIHUAHUA

1118204/E30101 - COBERTURA EN EDUCACION SUPERIOR LICENCIATURA / EDUCACION

DATOS DEL PROGRAMA

Definición del programa

Se orienta a las acciones y proyectos de regulación, desarrollo, promoción y prestación de servicios educativos que otorguen mayores oportunidades de acceso a la educación superior a nivel superior universitario o profesional asociado, licenciatura y universitaria para las y los alumnos.


Beneficiarios

| Población | Tipo | M | H | Total |
|-----------|--------|-------|-------|--------|
| OBJETIVO | ALUMNO | 5,728 | 5,056 | 10,782 |


Recursos del Programa

| Presupuesto Autorizado | Presupuesto Modificado | Gasto | Variación Presup. Modificado vs Gasto |
|------------------------|------------------------|-------------|---------------------------------------|
| 604,359,156 | 702,109,836 | 385,501,165 | 316,608,672 |

Titular de Dependencia


 MIE Luis Alberto Fierro Ramírez
 Rector

Titular de Dependencia Cabeza de Sector


 Lic. Fabio Cuarón Gallindo
 Secretario de Educación y Deporte

GOBIERNO DEL ESTADO DE CHIHUAHUA
SEGUIMIENTO DE METAS DE INDICADORES
 Presentados al Honorable Congreso del Estado
 Tercer Trimestre 2017

Última Actualización 30/09/2017
 Hoja No. 1 de 4
 PRBRREP568

421-UNIVERSIDAD AUTÓNOMA DE CHIHUAHUA

1118304/E30101 - DOCENCIA EN EDUCACIÓN SUPERIOR LICENCIATURA / EDUCACIÓN

DATOS DEL PROGRAMA

| Definición del programa | Beneficiarios | | | |
|---|------------------------|------------------------|-------------|---------------------------------------|
| | Población | Tipo | M | H |
| Se orienta a las acciones y proyectos que permiten la correcta prestación y regulación de los servicios para educación superior en licenciatura, que aporten mayor calidad a la educación que se brinda en nivel superior universitario o profesional asociado, licenciatura y universitaria. | OBJETIVO | ALUMNO | 14,297 | 13,009 |
| | Total | | | 27,306 |
| | Recursos del Programa | | | |
| | Presupuesto Autorizado | Presupuesto Modificado | Gasto | Variación Presup. Modificado vs Gasto |
| | 758,179,993 | 862,393,916 | 585,123,984 | 277,269,932 |

ALINEACIÓN

Periodo 2010-2016

Alineación al Plan Nacional de Desarrollo

Eje Tema Subtema Objetivo Estrategia
 N3 México con Educación de Calidad
 01 Educación
 00 Educación
 001 Desarrollar el potencial humano de los mexicanos con educación de calidad.
 003 Garantizar que los planes y programas de estudio sean pertinentes y contribuyan a que los estudiantes puedan avanzar exitosamente en su trayectoria educativa, al tiempo que desarrollen aprendizajes significativos y competencias que les sirvan a lo largo de la vida.
Línea de Acción 007 Reformar el esquema de evaluación y certificación de la calidad de los planes y programas educativos en educación media superior y superior.
 Alineación al Plan Estatal de Desarrollo

Eje Tema Subtema Objetivo Estrategia Línea de Acción
 E1 Desarrollo Humano y Social
 -
 -
 14 Fortalecer la innovación científica y tecnológica en las instituciones educativas, para contribuir al desarrollo económico y la competitividad del estado.
 02 Impulsar la investigación científica, el desarrollo tecnológico y la formación de capital humano de alto nivel en el sector educativo para transitar hacia una sociedad del conocimiento.
 02 Fomentar la calidad y la acreditación de instituciones de educación superior ante órganos nacionales e internacionales para propiciar la mejora continua de las mismas.

GOBIERNO DEL ESTADO DE CHIHUAHUA
SEGUIMIENTO DE METAS DE INDICADORES
 Presentados al Honorable Congreso del Estado
 Tercer Trimestre 2017

Ultima Actualización 30/09/2017
 Hoja No. 2 de 4
 PRBRREP568

| | | | | | | |
|---|------------------------|--------|-------------|--------|---------------------------------------|--------|
| 421-UNIVERSIDAD AUTONOMA DE CHIHUAHUA | | | | | | |
| 1118304/E30101 - DOCENCIA EN EDUCACION SUPERIOR LICENCIATURA/ EDUCACION | | | | | | |
| DATOS DEL PROGRAMA | | | | | | |
| Definición del programa | | | | | | |
| Se orienta a las acciones y proyectos que permiten la correcta prestación y regulación de los servicios para educación superior en licenciatura, que aporten mayor calidad a la educación que se brinda en nivel superior universitario o profesional asociado, licenciatura y universitaria. | | | | | | |
| Beneficiarios | | | | | | |
| Población | Tipo | ALUMNO | | M | H | Total |
| OBJETIVO | | | | 14,297 | 13,009 | 27,306 |
| Recursos del Programa | | | | | | |
| Presupuesto Autorizado | Presupuesto Modificado | | Gasto | | Variación Presup. Modificado vs Gasto | |
| 758,179,993 | 862,393,916 | | 585,123,984 | | 277,269,932 | |

| | |
|----------------------------|---|
| DATOS DEL INDICADOR | |
| Resumen Narrativo | |
| Nivel | Alumnas y alumnos que concluyen su educación superior |
| PROPOSITO | |

| Nombre del Indicador | Descripción del Indicador | Fórmula | Descripción de la Fórmula | Unidad de Medida | Tipo | Dimensión | Frecuencia |
|--|--|-----------------------|---|------------------|------------------|------------|------------|
| Porcentaje de las y los egresados de programas educativos reconocidos por su buena calidad | Mide el porcentaje de las y los alumnos que terminaron su formación académica en programas educativos reconocidos por su buena calidad | $(AE_PEBC/AE) * 100$ | Total de alumnas y alumnos egresados de Programas Educativos reconocidos por su Buena Calidad en relación al total de Alumnos Egresados por cien. | Porcentual | ESTRATEGICO | EFICIENCIA | ANUAL |
| Línea Base y Meta del Indicador | | | | | | | |
| Descripción de las Variables | | | | Valor Inicial | Valor Programado | Línea Base | Meta |
| ANUAL | AE_PEB - Total de Alumnas y Alumnos Egresados de Programas Educativos reconocidos por su Buena Calidad | EGRESADOS | EGRESADOS | 3,266.00 | 2,162.00 | 92.89 | 92.51 |
| | AE - Total de alumnas y alumnos egresados | | | 3,516.00 | 2,337.00 | | |

| SEGUIMIENTO AL INDICADOR | | | |
|--------------------------|--|----------------------|---------------------|
| Periodo | Descripción de las Variables | Resultado de la Meta | |
| | | Valor Logrado | Trimestre Acumulado |
| JULIO-SEPTIEMBRE | AE_PEB-Total de Alumnas y Alumnos Egresados de Programas Educativos reconocidos por su Buena Calidad | 3,266.00 | 92.89 |
| | AE-Total de alumnas y alumnos egresados | 3,516.00 | 92.89 |

Justificación de Diferencia de Avance con Respecto a las Metas Programadas

GOBIERNO DEL ESTADO DE CHIHUAHUA
SEGUIMIENTO DE METAS DE INDICADORES
 Presentados al Honorable Congreso del Estado
Tercer Trimestre 2017

Última Actualización 30/09/2017
 Hoja No. 3 de 4
 PRBRREP568

| | | | | | | | | | | | |
|---|--|------------------------|--|-------------|--|-----------------------------|--|--------|--|--------|--|
| 421-UNIVERSIDAD AUTÓNOMA DE CHIHUAHUA | | | | | | | | | | | |
| 1118304/E30101 - DOGENCIA EN EDUCACION SUPERIOR LICENCIATURA / EDUCACION | | | | | | | | | | | |
| DATOS DEL PROGRAMA | | | | | | | | | | | |
| Definición del programa | | | | | | | | | | | |
| Se orienta a las acciones y proyectos que permiten la correcta prestación y regulación de los servicios para educación superior en licenciatura, que aporten mayor calidad a la educación que se brinda en nivel superior universitario o profesional asociado, licenciatura y universitaria. | | | | | | | | | | | |
| Beneficiarios | | Población | | Tipo | | M | | H | | Total | |
| ALUMNO | | OBJETIVO | | ALUMNO | | 14,297 | | 13,009 | | 27,306 | |
| Recursos del Programa | | | | | | | | | | | |
| Presupuesto Autorizado | | Presupuesto Modificado | | Gasto | | Presup. Modificado vs Gasto | | | | | |
| 758,179,983 | | 862,393,916 | | 585,123,984 | | 277,269,932 | | | | | |

| | | | | | | | | | |
|---|--|--|--|--|--|--|--|--|--|
| DATOS DEL INDICADOR | | | | | | | | | |
| Resumen Narrativo | | | | | | | | | |
| Nivel | | | | | | | | | |
| COMPONENTE | | | | | | | | | |
| Las tecnologías de información y comunicaciones (TICs) implementadas en el desarrollo de competencias | | | | | | | | | |

| Nombre del Indicador | Descripción del Indicador | Fórmula | Descripción de la Fórmula | Unidad de Medida | Tipo | Dimensión | Frecuencia | Linea Base y Meta del Indicador | |
|--|--|--------------------|--|------------------|------------------|------------|------------|---------------------------------|------------|
| | | | | | | | | Valor Programado | Meta |
| Porcentaje de alumnos y alumnos con acceso a las Tecnologías de Información y Comunicaciones | Muestra el número de alumnas y alumnos de nivel TSU, LIC Y POSG con acceso a las TIC'S en la Institución | $(AATIC/MT) * 100$ | Total de alumnas y alumnos con acceso a TIC's en relación a la Matrícula Total por clen. | Porcentual | GESTION | CALIDAD | ANUAL | Valor Programado | Linea Base |
| | | | | | | | | 30,060.00 | 100.00 |
| Frecuencia ANUAL | Descripción de las Variables | | Unidad de Medida | Valor Inicial | Valor Programado | Linea Base | Meta | | |
| | AAATIC - Total de alumnas y alumnos con acceso a TIC's | | ALUMNO | 29,566.00 | 30,060.00 | 100.00 | 100.00 | | |
| | MT - Matrícula total | | ALUMNO | 29,566.00 | 30,060.00 | | | | |

| | | | | | | | | | |
|---------------------------------|--|--|----------------------|--|--|--|--|--|--|
| SEGUIMIENTO AL INDICADOR | | | | | | | | | |
| Descripción de las Variables | | | | | | | | | |
| Periodo | Valor Logrado | | Resultado de la Meta | | | | | | |
| JULIO-SEPTIEMBRE | AAATIC-Total de alumnas y alumnos con acceso a TIC's | | Trimestre | | | | | | |
| | 29,566.00 | | 100.00 | | | | | | |
| | MT-Matrícula total | | Acumulado | | | | | | |
| | 29,566.00 | | 100.00 | | | | | | |

Justificación de Diferencia de Avance con Respecto a las Metas Programadas

**GOBIERNO DEL ESTADO DE CHIHUAHUA
SEGUIMIENTO DE METAS DE INDICADORES
Presentados al Honorable Congreso del Estado
Tercer Trimestre 2017**

Última Actualización 30/09/2017
Hoja No. 4 de 4
PRBRREP568


421-UNIVERSIDAD AUTONOMA DE CHIHUAHUA

1118304/E30101 - DOCENCIA EN EDUCACION SUPERIOR LICENCIATURA/ EDUCACION

DATOS DEL PROGRAMA

| | | | | | |
|--|---------------|--------|------------------------|------------------------|-----------------------------|
| Definición del programa Se orienta a las acciones y proyectos que permiten la correcta prestación y regulación de los servicios para educación superior en licenciatura, que aporten mayor calidad a la educación que se brinda en nivel superior universitario o profesional asociado, licenciatura y universitaria. | Beneficiarios | | Recursos del Programa | | Variación |
| | Población | Tipo | Presupuesto Autorizado | Presupuesto Modificado | Presup. Modificado vs Gasto |
| | OBJETIVO | ALUMNO | 758,179,993 | 862,393,916 | 277,269,932 |
| | | | | Gasto | |
| | | | | 585,123,984 | |

Titular de Dependencia


ME Luis Alberto Fierro Ramirez
Rector

Titular de Dependencia Cabeza de Sector


Lic. Pablo Cuatrecasas Salgado
Secretario de Educación y Deportes

GOBIERNO DEL ESTADO DE CHIHUAHUA
SEGUIMIENTO DE METAS DE INDICADORES
 Presentados al Honorable Congreso del Estado
Tercer Trimestre 2017

Última Actualización 30/09/2017
 Hoja No. 1 de 3
 PRBRREP568

421-UNIVERSIDAD AUTÓNOMA DE CHIHUAHUA

1118306/E30101 - DOCENCIA EN EDUCACIÓN SUPERIOR POSGRADO / EDUCACIÓN

DATOS DEL PROGRAMA

| Definición del programa | Beneficiarios | | | | |
|---|------------------------|-----------------------|------------------------|-------|---------------------------------------|
| | Población | Tipo | M | H | Total |
| Se orienta al establecimiento de programas educativos de posgrado y acciones que permitan la correcta prestación y regulación de los servicios para educación superior en posgrado, que aporten mayor calidad y pertinencia a la educación que se brinda. Tiene como propósito profundizar en los conocimientos dentro de un campo específico, a través de especialidades, maestrías y doctorados. El programa permite el desarrollo de habilidades de investigación en todo tipo de profesionistas para mejorar y propiciar una mayor participación en los procesos de desarrollo regional a través de la vinculación con los distintos sectores sociales, económicos y políticos. | OBJETIVO | ALUMNO | 1,118 | 1,142 | 2,260 |
| | Presupuesto Autorizado | Recursos del Programa | Presupuesto Modificado | Gasto | Variación Presup. Modificado vs Gasto |
| | 75,221,354 | 81,826,089 | 61,353,191 | | 20,472,898 |

ALINEACIÓN

Periodo 2010-2016

Alineación al Plan Nacional de Desarrollo

| | | |
|------------|-----|---|
| Eje Tema | N3 | México con Educación de Calidad |
| Subtema | 01 | Educación |
| Objetivo | 00 | Educación |
| Estrategia | 001 | Desarrollar el potencial humano de los mexicanos con educación de calidad. |
| | 003 | Garantizar que los planes y programas de estudio sean pertinentes y contribuyan a que los estudiantes puedan avanzar exitosamente en su trayectoria educativa, al tiempo que desarrollen aprendizajes significativos y competencias que les sirvan a lo largo de la vida. |

Línea de Acción

Alineación al Plan Estatal de Desarrollo

| | | |
|-----------------|----|---|
| Eje Tema | E1 | Desarrollo Humano y Social |
| Subtema | - | |
| Objetivo | 14 | Fortalecer la innovación científica y tecnológica en las instituciones educativas, para contribuir al desarrollo económico y la competitividad del estado. |
| Estrategia | 02 | Impulsar la investigación científica, el desarrollo tecnológico y la formación de capital humano de alto nivel en el sector educativo para transitar hacia una sociedad del conocimiento. |
| Línea de Acción | 05 | Impulsar la participación de las y los estudiantes y las y los investigadores chihuahuenses en la comunidad internacional del conocimiento, con el propósito de incrementar la producción del mismo y la generación de conocimiento científico. |

GOBIERNO DEL ESTADO DE CHIHUAHUA
SEGUIMIENTO DE METAS DE INDICADORES
 Presentados al Honorable Congreso del Estado
Tercer Trimestre 2017

Última Actualización 30/09/2017
 Hoja No. 2 de 3
 PRBRREP568

421-UNIVERSIDAD AUTONOMA DE CHIHUAHUA

1113308/E30101 - DOCENCIA EN EDUCACION SUPERIOR POSGRADO / EDUCACION

DATOS DEL PROGRAMA

| | | | | | |
|--|------------------------|------------------------|------------|---------------------------------------|-------|
| Definición del programa Se orienta al establecimiento de programas educativos de posgrado y acciones que permiten la correcta prestación y regulación de los servicios para educación superior en posgrado, que aporten mayor calidad y pertinencia a la educación que se brinda. Tiene como propósito profundizar en los conocimientos dentro de un campo específico, a través de especialidades, maestrías y doctorados. El programa permite el desarrollo de habilidades de investigación en todo tipo de profesionistas para mejorar y propiciar una mayor participación en los procesos de desarrollo regional a través de la vinculación con los distintos sectores sociales, económicos y políticos. | Beneficiarios | | | | |
| | Población | Tipo | M | H | Total |
| | OBJETIVO | ALUMNO | 1,118 | 1,142 | 2,260 |
| | Presupuesto Autorizado | Presupuesto Modificado | Gasto | Variación Presup. Modificado vs Gasto | |
| | 75,221,354 | 81,826,089 | 61,353,191 | 20,472,898 | |

DATOS DEL INDICADOR

Resumen Narrativo

Nivel: Alumnas y alumnos con formación de alto nivel, se desarrollan como profesionistas científicos, tecnológicos y líderes socialmente responsables que tengan capacidad de solucionar, crear e innovar, mediante un uso sustentable de recursos

| Nombre del Indicador | Descripción del Indicador | Fórmula | Descripción de la Fórmula | Unidad de Medida | Tipo | Dimensión | Frecuencia |
|--------------------------------------|---|---------|--|------------------|-------------|------------|------------|
| Profesionistas egresados de posgrado | Determina el número total de profesionistas egresados de un programa de posgrado de alto nivel en el año actual | PEP | Número de Profesionistas Egresados de Posgrado en el año actual. | Valor Absoluto | ESTRATEGICO | EFICIENCIA | ANUAL |

Línea Base y Meta del Indicador

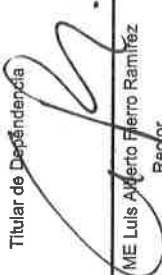
| Frecuencia | Descripción de las Variables | Unidad de Medida | Valor Inicial | Valor Programado | Línea Base | Meta |
|------------|--|------------------|---------------|------------------|------------|--------|
| ANUAL | PEP - Profesionistas Egresados de posgrado | EGRESADOS | 800.00 | 830.00 | 800.00 | 830.00 |

SEGUIMIENTO AL INDICADOR

| Período | Descripción de las Variables | Valor Logrado | Resultado de la Meta |
|------------------|--|---------------|--------------------------------------|
| JULIO-SEPTIEMBRE | PEP-Profesionistas Egresados de posgrado | 821.00 | Trimestre 821.00 Acumulado 821.00 |

Justificación de Diferencia de Avance con Respecto a las Metas Programadas

Titular de Dependencia


 ME Luis Alberto Fierro Ramírez
 Reglor

**GOBIERNO DEL ESTADO DE CHIHUAHUA
SEGUIMIENTO DE METAS DE INDICADORES
Presentados al Honorable Congreso del Estado
Tercer Trimestre 2017**

Última Actualización 30/09/2017
Hoja No. 3 de 3
PRBRREP568

421-UNIVERSIDAD AUTONOMA DE CHIHUAHUA

Titular de Dependencia Cabeza de Sector



Lic. Fabio Cuatrecasas Galindo

Secretario de Educación y Deporte

GOBIERNO DEL ESTADO DE CHIHUAHUA
SEGUIMIENTO DE METAS DE INDICADORES
Presentados al Honorable Congreso del Estado
Tercer Trimestre 2017

Última Actualización 30/09/2017
 Hoja No. 1 de 3
 PRBRREP568

421-UNIVERSIDAD AUTONOMA DE CHIHUAHUA

7410517/E30101 - FONDO DE APORTACIONES MULTIPLES INFRAESTRUCTURA EDUCATIVA SUPERIOR (FAM) 2017 / EDUCACION

DATOS DEL PROGRAMA

| Definición del programa | Beneficiarios | | | | Variación Presup. Modificado vs Gasto |
|---|------------------------|------------------------|------------|--------|--|
| | Población | Tipo | M | H | |
| Construcción, equipamiento, conservación y rehabilitación de infraestructura física de planteles escolares del nivel de educación superior según las necesidades de cada plantel. Aplica para todas las escuelas públicas y tiene por objeto ampliar, mejorar y mantener en buen estado físico la infraestructura, así como optimizar el funcionamiento de la misma, que permita mantener instalaciones dignas. | OBJETIVO | ALUMNOS DE SUPERIOR | 15,415 | 14,151 | 29,566 |
| | Recursos del Programa | | | | |
| | Presupuesto Autorizado | Presupuesto Modificado | Gasto | | |
| | 102,730,236 | 81,534,137 | 17,612,157 | | 63,921,980 |

ALINEACIÓN

Periodo 2010-2016

Alineación al Plan Nacional de Desarrollo

| | | |
|-----------------|-----|---|
| Eje | N3 | México con Educación de Calidad |
| Tema | 02 | Vinculación de la educación con las necesidades sociales y económicas |
| Subtema | 00 | Vinculación de la educación con las necesidades sociales y económicas |
| Objetivo | 001 | Garantizar la inclusión y la equidad en el Sistema Educativo. |
| Estrategia | 003 | Crear nuevos servicios educativos, ampliar los existentes y aprovechar la capacidad instalada de los planteles. |
| Línea de Acción | 001 | Incrementar de manera sostenida la cobertura en educación media superior y superior, hasta alcanzar al menos 80% en media superior y 40% en superior. |

Alineación al Plan Estatal de Desarrollo

| | | |
|-----------------|----|---|
| Eje | E1 | Desarrollo Humano y Social |
| Tema | - | |
| Subtema | - | |
| Objetivo | 13 | Desarrollar ambientes escolares propicios que generen armonía social, con el fin de asegurar un alto logro educativo y la permanencia de las y los estudiantes en una formación educativa integral. |
| Estrategia | 03 | Modernizar la infraestructura y el equipamiento de los centros educativos a fin de facilitar la labor docente y el proceso de enseñanza aprendizaje. |
| Línea de Acción | 01 | Mejorar la infraestructura en los planteles educativos a fin de garantizar la normalidad mínima educativa. |

GOBIERNO DEL ESTADO DE CHIHUAHUA
SEGUIMIENTO DE METAS DE INDICADORES
 Presentados al Honorable Congreso del Estado
 Tercer Trimestre 2017

Última Actualización 30/09/2017
 Hoja No. 2 de 3
 PRBRREP568

421-UNIVERSIDAD AUTÓNOMA DE CHIHUAHUA

7410517/E30101 - FONDO DE APORTACIONES MÚLTIPLES INFRAESTRUCTURA EDUCATIVA SUPERIOR (FAM) 2017 / EDUCACION

DATOS DEL PROGRAMA

| Definición del programa | Beneficiarios | | | | |
|---|------------------------|------------------------|------------|-----------------------------|--------|
| | Población | Tipo | M | H | Total |
| Construcción, equipamiento, conservación y rehabilitación de infraestructura física de planteles escolares del nivel de educación superior según las necesidades de cada plantel. Aplica para todas las escuelas públicas y tiene por objeto ampliar, mejorar y mantener en buen estado físico la infraestructura, así como optimizar el funcionamiento de la misma, que permita mantener instalaciones dignas. | OBJETIVO | ALUMNOS DE SUPERIOR | 15,415 | 14,151 | 29,566 |
| | Presupuesto Autorizado | Presupuesto Modificado | Gasto | Presup. Modificado vs Gasto | |
| | 102,730,236 | 81,534,137 | 17,612,157 | 63,921,980 | |

DATOS DEL INDICADOR

| Nivel | Resumen Narrativo |
|-----------|---|
| PROPOSITO | Los alumnos y alumnas de la Universidad Autónoma de Chihuahua cuentan con espacios educativos adecuados y suficientes |

| Nombre del Indicador | Descripción del Indicador | Fórmula | Descripción de la Fórmula | Unidad de Medida | Tipo | Dimensión | Frecuencia |
|--|---|--------------|---|------------------|-------------|------------|------------|
| Porcentaje de alumnos y alumnas beneficiados con construcción de infraestructura educativa | Determina el porcentaje de alumnas y alumnos de la UACH inscritos y que son beneficiados con construcción de espacios educativos en el año actual | (AB/MRC)*100 | Alumnos Beneficiados con la onstrucción de espacios educativos en el año actual en relación a la Matrícula con Requerimientos de Construcción por cien. | Porcentual | ESTRATEGICO | EFICIENCIA | ANUAL |

| Frecuencia | Descripción de las Variables | Línea Base y Meta del Indicador | | | |
|------------|--|---------------------------------|---------------|------------------|--------|
| | | Unidad de Medida | Valor Inicial | Valor Programado | Meta |
| ANUAL | AB - Alumnos y Alumnas beneficiados con espacios educativos construidos en el año actual | ALUMNOS | 3,931.00 | 1,513.00 | 100.00 |
| | MRC - Matrícula con requerimiento de construcción en el año actual | ALUMNOS | 3,931.00 | 1,513.00 | 100.00 |

SEGUIMIENTO AL INDICADOR

| Periodo | Descripción de las Variables | Resultado de la Meta | |
|------------------|--|----------------------|---------------------|
| | | Valor Logrado | Trimestre Acumulado |
| JULIO-SEPTIEMBRE | AB-Alumnos y Alumnas beneficiados con espacios educativos construidos en el año actual MRC-Matrícula con requerimiento de construcción en el año actual | 0.00 1,513.00 | 0.00 0.00 |

Justificación de Diferencia de Avance con Respecto a las Metas Programadas

Al presente mes no se ha construido espacios, por lo tanto, se da seguimiento en cero a los beneficiarios
 En el mes de agosto no se ha construido espacios , por lo tanto, no hay beneficiarios y se da seguimiento en cero.

GOBIERNO DEL ESTADO DE CHIHUAHUA
SEGUIMIENTO DE METAS DE INDICADORES
Presentados al Honorable Congreso del Estado
Tercer Trimestre 2017

Última Actualización 30/09/2017
 Hoja No. 3 de 3
 PRBRREP568

421-UNIVERSIDAD AUTONOMA DE CHIHUAHUA

7410517/E30701 - FONDO DE APORTACIONES MULTIPLES INFRAESTRUCTURA EDUCATIVA SUPERIOR (FAM) 2017 / EDUCACION

DATOS DEL PROGRAMA

| Definición del programa | Beneficiarios | | | | |
|---|------------------------|------------------------|------------|-----------------------------|------------|
| | Población | Tipo | M | H | Total |
| Construcción, equipamiento, conservación y rehabilitación de infraestructura física de planteles escolares del nivel de educación superior según las necesidades de cada plantel. Aplica para todas las escuelas públicas y tiene por objeto ampliar, mejorar y mantener en buen estado físico la infraestructura, así como optimizar el funcionamiento de la misma, que permita mantener instalaciones dignas. | OBJETIVO | ALUMNOS DE SUPERIOR | 15,415 | 14,151 | 29,566 |
| | Recursos del Programa | | | | |
| | Presupuesto Autorizado | Presupuesto Modificado | Gasto | Presup. Modificado vs Gasto | Variación |
| | 102,730,236 | 81,534,137 | 17,612,157 | | 63,921,980 |

Titular de Dependencia


 ME Luis Alberto Herro Ramirez
 Rector

Titular de Dependencia Cabeza de Sector


 Lic. Pablo Cuarón Gallardo
 Secretario de Educación y Deporte