



UNIVERSIDAD AUTÓNOMA DE
CHIHUAHUA

ACUSE

Chihuahua, Chih., a 04 de agosto de 2017
Oficio No. REC-550/2017

**LIC. PABLO CUARÓN GALINDO
SECRETARIO DE EDUCACIÓN Y DEPORTE
GOBIERNO DEL ESTADO DE CHIHUAHUA
PRESENTE.-**

Por este conducto y tal y como lo establece la Ley General de Contabilidad Gubernamental, Ley de Transparencia y Acceso a la Información Pública, Ley de Presupuesto de Egresos, Contabilidad Gubernamental y Gasto Publico, así como lo establecido en los lineamientos de Programación y Presupuestación emitido por la Secretaría de Hacienda y otras disposiciones legales aplicables vigentes a la fecha, se anexa al presente los reportes relativos al segundo seguimiento trimestral correspondiente al ejercicio fiscal 2017 correspondientes a:

- Seguimiento trimestral de los indicadores para resultados.
- Seguimiento trimestral del Programa Operativo Anual.
- Seguimiento trimestral a los indicadores para resultados presentados al H. Congreso del Estado.
- Seguimiento trimestral a las acciones de perspectiva de género.

Lo anterior para su revisión, aprobación y posterior firma, mismos que a su vez tendrán que ser publicados en nuestro portal de transparencia.

Sin otro particular por el momento, le reitero la seguridad de mi atenta consideración y merecido respeto.

SECRETARÍA DE EDUCACIÓN Y DEPORTE
RECORRIDO
07 AGO 2017
12:51
GOBIERNO DEL ESTADO DE CHIHUAHUA

ATENTAMENTE,
"LUCHAR PARA LOGRAR, LOGRAR PARA DAR"

M.E. LUIS ALBERTO FIERRO RAMÍREZ
RECTOR



RECTORÍA

RECTORÍA

Edificio de Rectoría

Escorza No. 900, Col. Centro, C.P. 31000

Teléfonos directos: +52 (614)439.1516

+52 (614)439.1550

Conmutador: +52 (614)439.1500

e.mail:rectoria@uach.mx

Chihuahua, Chih., México

www.uach.mx

C.c.p. Ing. Leonor Ornelas Hernández – Coordinación de PbR/SEED-Secretaría de Hacienda
Ing. Rodolfo Bermejo Rodríguez – Director General del Instituto Chihuahuense de Infraestructura Física Educativa

GOBIERNO DEL ESTADO DE CHIHUAHUA
SEGUIMIENTO A LAS METAS DEL PROGRAMA OPERATIVO ANUAL
Segundo Trimestre 2017

Ultima Actualización: 30/09/2017
Hoja No. 2 de 2
Fecha Impresión: 3/07/2017
PROBREP-365

421-UNIVERSIDAD AUTÓNOMA DE CHIHUAHUA	
1117000 / E30191 APOYO INSTITUCIONAL AL SISTEMA EDUCATIVO / EDUCACION	
PROPÓSITO	
Estudiante satisfechos con la administración y gestión de la institución	

Referencia	Resumen Narrativo	Presupuesto Autorizado	Presupuesto Modificado	Gasto Acumulado	Unidad de Medida	Meta del Objetivo Programado	Valor Inicial	Meta del Objetivo Programado	Valor Reprogramado	Clasificación	Valor Logrado del Trimestre	Avance de la Meta del Objetivo Programado %	Valor Logrado Acumulado	%	Tipo	Meta de Beneficiarios Programada	Valor Reprogramado	Valor Logrado del Trimestre	Avance de la Meta de Beneficiarios %	Valor Logrado Acumulado	%	Mujeres	Hombres
C01	Gestión para Prestaciones Implementadas	373,292,338	373,483,451	170,329,868	PROGRAMAS	8.00	8.00	8.00	8.00	CONSTANTE	8.00	100%	8	100%	ALUMNOS Y ALUMNOS	29,566	29,566	29,566	100%	29,566	100%	0	0
C0101	Procesos documentados o certificados	616,364	832,624	366,037	DOCUMENTOS	75.00	65.00	65.00	65.00	CONSTANTE	64	129%	84	123%	ALUMNOS Y ALUMNOS	29,566	29,566	29,566	100%	29,566	100%	15,415	14,151
C0102	Tutorías y asesorías a docentes e instructores en materia de la gestión, seguimiento y evaluación institucional	139,864,375	142,291,576	47,070,210	PROCESOS	67.00	67.00	67.00	67.00	CONSTANTE	23	34%	23	34%	ALUMNOS Y ALUMNOS	29,566	29,566	29,566	100%	29,566	100%	15,415	14,151
C0103	Capacitación y actualización al personal docente y de apoyo administrativo	232,483,178	236,359,252	132,891,619	CALIFICACION PERSONAL INSTITUCIONAL	100.00	80.00	90.00	90.00	CONSTANTE	100	111%	100	111%	ALUMNOS Y ALUMNOS	29,566	29,566	29,566	100%	29,566	100%	15,415	14,151
						1,635.00	1,635.00	1,635.00	1,635.00	CONSTANTE	516	29%	516	29%	EMPLEADOS Y PROFESIONALIZADOS	1,635	1,635	516	29%	516	29%	291	225
C02	Sistema de Gestión de Calidad Certificado	3,481,848	3,518,875	710,463	PROCESOS	8.00	10.00	10.00	10.00	CONSTANTE	2	20%	2	20%	ALUMNOS Y ALUMNOS	29,566	29,566	29,566	100%	29,566	100%	15,415	14,151
C0201	Suficiente documentación del Sistema de Gestión de Calidad	30,321	30,321	15,500	PROCEDIMIENTOS	48.00	50.00	50.00	50.00	CONSTANTE	25	50%	25	50%	ALUMNOS Y ALUMNOS	29,566	29,566	29,566	100%	29,566	100%	15,415	14,151
C0202	Control de gestión y seguimiento de compras	709,207	728,251	231,274	SOLICITUDES	4,301.00	4,350.00	4,350.00	4,350.00	CONSTANTE	5,147	118%	5,147	118%	ALUMNOS Y ALUMNOS	29,566	29,566	29,566	100%	29,566	100%	15,415	14,151
C0203	Actualización de inventario	2,752,320	2,760,303	463,689	INVENTARIOS	7,635.00	7,600.00	7,600.00	7,600.00	CONSTANTE	4,132	54%	4,132	54%	ALUMNOS Y ALUMNOS	29,566	29,566	29,566	100%	29,566	100%	15,415	14,151
	Total	376,797,786	383,002,326	171,046,329																			

Justificación de Diferencia de Avance con Respecto a las Metas Programadas

Titular de Dependencia
ME LUIS ALBERTO RAMÍREZ
Rector
Trimestre de Ejecución: Cables de Suelo
Ciclo Escolar: 2017-2018
Secretaría de Educación y Deportes

GOBIERNO DEL ESTADO DE CHIHUAHUA
SEGUIMIENTO A LAS METAS DEL PROGRAMA OPERATIVO ANUAL
Segundo Trimestre 2017

Última Actualización: 30/05/2017
Hoja No. 1 de 2
Fecha Impresión: 31/07/2017
PROCES-968

1177600 / EX1011 / VINCULACION CON SECTORES PRODUCTIVOS, SOCIALES Y EDUCATIVOS / EDUCACION		Definición del Programa					
Fortalecer la vinculación de las instituciones educativas de todos los niveles con los sectores productivos, sociales y gubernamentales según correspondiera, para elevar los estándares y los programas educativos, cumplir con las expectativas de pertinencia implementadas en la curricula académica de acuerdo a las características propias de cada institución, buscando satisfacer las necesidades académicas y laborales de los egresados para el desarrollo económico y tecnológico seguros por las acciones innovadoras.							
Presupuesto Autorizado		Presupuesto Modificado	Verificación				
40,527,879		40,416,057	21,174,851				
Presupuesto Modificado		Costo	Verificación				
40,416,057		19,242,016	21,174,851				
Alineación al Plan Nacional de Desarrollo							
Período: 2013-2018							
<p>Objetivo 03 Méxicos con Educación de Calidad</p> <p>Subobjetivo 00 Ciencia, Tecnología e Innovación</p> <p>Subprograma 001 Fortalecimiento de la capacidad científica, tecnológica e innovadora</p> <p>Actividad 004 Capacitación de personal docente y de apoyo en materia de innovación y desarrollo científico, tecnológico e innovador</p> <p>Estándar 001 Promover la vinculación entre las instituciones de educación superior y centros de investigación con los sectores público, social y privado.</p> <p>Línea de Acción 002 Promover la vinculación entre las instituciones de educación superior y centros de investigación con los sectores público, social y privado.</p>							
FUENTES DE FINANCIAMIENTO							
Clave	Fuente	Origen	Porcentaje	Autorizado	Modificado	Costo	Verificación
176017	CONTINGENTE ESTATAL RECURSOS FEDERALES ORDINARIOS SECRETARIA DE EDUCACION PUBLICA	ESTATAL	32.30	13,090,703	12,035,870	6,063,319	3,377,331
488817	INGRESOS PROPIOS DE ENTIDADES PARAESTATALES 2017	INGRESOS PROPIOS	19.87	6,094,347	6,094,347	3,044,402	5,009,946
570017	REASIGNACIONES DE RECURSOS FEDERALES ORDINARIOS SECRETARIA DE EDUCACION PUBLICA	FEDERAL	47.82	19,422,850	19,422,850	9,635,296	9,787,554

GOBIERNO DEL ESTADO DE CHIHUAHUA
SEGUIMIENTO A LAS METAS DEL PROGRAMA OPERATIVO ANUAL
Segundo Trimestre 2017

Última Actualización: 30/05/2017
Hoja No. 2 de 2
Fecha Impresión: 31/07/2017
PROBOP-065

451-UNIVERSIDAD AUTÓNOMA DE CHIHUAHUA

1117A01 EXH0101 VINCULACION CON SECTORES PRODUCTIVOS, SOCIALES Y EDUCATIVOS / EDUCACION

PROPOSITO

Alumnos y Alumnos formados de manera integral, académicamente responsables y con actitudes competenciales se incorporan en las actividades laborales para desarrollarse en un entorno global.

FIN

Contribuir a la vinculación del sector educativo con el entorno mediante un capital humano mejor preparado para las necesidades del mercado con la demanda laboral.

Referencia	Resumen Narrativo	Presupuesto Autorizado	Presupuesto Modificado	Gasto Adquirido	Unidad de Medida	Meta en Objetivo		Valor Reprogramado	Clasificación	Avance de la Meta del Objetivo		Valor Reprogramado	Meta de Identificación		Avance de la Meta de Identificación		Mujeres	Hombres
						Valor Inicial	Programado			Valor Logrado del Trimestre	%		Programado	Reprogramado	Valor Logrado del Trimestre	%		
001	Difusión, Divulgación, Estimación y Vinculación otorgada	40,527,979	40,416,887	19,242,616	ASISTENTES	44,999.00	46,000.00	46,000.00	CONSTANTE	92,820	206%	92,820	206%	45,000	92,820	206%	46,410	48,410
00101	Realización de actividades de vinculación	34,084,585	32,249,944	16,739,988	ACTIVIDADES	193.00	200.00	200.00	CONSTANTE	197	99%	197	99%	29,596	29,596	100%	15,415	14,151
					CONVENIOS	75.00	85.00	85.00	CONSTANTE	86	132%	86	132%	29,596	29,596	100%	15,415	14,151
					SOLICITUDES RECIBIDAS	896.00	890.00	890.00	CONSTANTE	541	57%	541	57%	950	541	57%	270	271
00102	Realización de actividades de difusión y divulgación cultural	3,225,218	3,350,631	1,221,013	USUARIOS	1,170.00	1,117,920.00	1,117,920.00	CONSTANTE	76,670	69%	76,670	69%	111,792	76,670	69%	36,335	38,335
00103	Realización de actividades de estimación	3,207,796	4,816,252	1,291,013	PROGRAMAS	148.00	150.00	150.00	CONSTANTE	178	117%	178	117%	29,596	29,596	100%	15,415	14,151
					ALUMNOS	5,332.00	5,598.00	5,598.00	CONSTANTE	2,121	39%	2,121	39%	3,059	5,598	100%	3,047	2,551
					ALUMNOS	2,070.00	2,468.00	2,468.00	CONSTANTE	880	35%	880	35%	2,468	880	35%	535	345
	Total	40,527,979	40,416,887	19,242,616														

Justificación de Diferencia de Avance con Respecto a las Metas Programadas

00101 00102 00103 Primer Trimestre se dio seguimiento según línea base, debido a que no se cuenta con datos de información al mes de Marzo

Titular de Representación
Msc. Luis Alberto Pineda Roldán
Rector
Titular de Operación de Subgerencia de Salud
L.V. Pineda Roldán
Secretaría de Estimación y Operación

GOBIERNO DEL ESTADO DE CHIHUAHUA
SEGUIMIENTO A LAS METAS DEL PROGRAMA OPERATIVO ANUAL
Segundo Trimestre 2017

Última Actualización: 30/09/2017
Hoja No. 1 de 2
Fecha Impresión: 31/07/2017
PR08RE0905

Definición del Programa		Beneficiarios			
1114304 / 23/101 - COBERTURA EN EDUCACION SUPERIOR LICENCIATURA I EDUCACION		Tipo		Total	
REFERENCIA	ALUMNO	Mujeres	Hombres	1,170,075	
POSTERGRADA	ALUMNO	13,820	14,301	27,931	
OBJETIVO	ALUMNO	5,726	5,056	10,782	
POTENCIAL	ALUMNO	19,356	19,357	38,713	
Presupuesto Autorizado		Presupuesto Modificado		Variación	
604,359,156		647,847,928		Princip. Modificam. vs. Gasto.	
		253,351,327		354,496,602	

Asignación al Plan Nacional de Desarrollo		Alineación		Periodo: 2013-2018	
03	México con Educación de Calidad				
00	Vinculación de la educación con las necesidades sociales y económicas				
001	Garantizar la inclusión y la equidad en el Sistema Educativo.				
001	Incrementar de manera sostenida la cobertura en educación media superior y superior, hasta alcanzar al menos el 80% en media superior y 40% en superior.				
001	Incrementar de manera sostenida la cobertura en educación media superior y superior, hasta alcanzar al menos el 80% en media superior y 40% en superior.				

Clave	Fuente	Origen	Porcentaje	Autorizado	Modificado	Gasto	Verificación
193116	RECURSOS DEL ESTADO 2016	ESTATAL	0.00	0	30,337,704	3,345,243	32,392,191
193117	RECURSOS DEL ESTADO 2017	ESTATAL	0.00	0	0	0	0
179117	CONTRAPARTE ESTATAL REASIGNACIONES DE RECURSOS FEDERALES ORDINARIAS SECRETARIA DE EDUCACION PUBLICA	ESTATAL	15.42	93,161,861	93,259,876	69,389,125	24,830,751
489817	INGRESOS PROPIOS DE ENTIDADES PARA ESTATALES 2017	INGRESOS PROPIOS	54.22	327,679,634	327,679,634	116,366,690	209,312,943
579017	REASIGNACIONES DE RECURSOS FEDERALES ORDINARIAS SECRETARIA DE EDUCACION PUBLICA	FEDERAL	30.37	168,517,672	183,817,872	100,996,544	82,529,128

Clave	Fuente	Origen	Porcentaje	Autorizado	Modificado	Gasto	Verificación
565713	REASIGNACIONES DE RECURSOS FEDERALES SECRETARIA DE EDUCACION PUBLICA 2013	FEDERAL	0.00	0	1,679,691	0	1,679,691
565714	REASIGNACIONES DE RECURSOS FEDERALES SECRETARIA DE EDUCACION PUBLICA 2014	FEDERAL	0.00	0	412,686	0	412,686
565715	REASIGNACIONES DE RECURSOS FEDERALES SECRETARIA DE EDUCACION PUBLICA 2015	FEDERAL	0.00	0	124,515	63,800	60,915
565716	REASIGNACIONES DE RECURSOS FEDERALES SECRETARIA DE EDUCACION PUBLICA 2016	FEDERAL	0.00	0	2,255,047	24,844	2,230,203
565717	REASIGNACIONES DE RECURSOS FEDERALES SECRETARIA DE EDUCACION PUBLICA 2017	FEDERAL	0.00	0	980,581	0	980,581
565718	REASIGNACIONES DE RECURSOS FEDERALES SECRETARIA DE EDUCACION PUBLICA 2018	FEDERAL	0.00	0	2,891	0	2,891
565719	REASIGNACIONES DE RECURSOS FEDERALES SECRETARIA DE EDUCACION PUBLICA 2019	FEDERAL	0.00	0	2,160,563	1,592,881	567,682
565720	REASIGNACIONES DE RECURSOS FEDERALES SECRETARIA DE EDUCACION PUBLICA 2020	FEDERAL	0.00	0	0	0	0
565721	REASIGNACIONES DE RECURSOS FEDERALES SECRETARIA DE EDUCACION PUBLICA 2021	FEDERAL	0.00	0	0	0	0

FUENTES DE FINANCIAMIENTO							
OTRAS FUENTES DE FINANCIAMIENTO							
Programa	AMpliación de la oferta educativa 2013						
565722	FONDO PARA EL PUEBLO EN LA EDUCACION SUPERIOR DE LAS UNIVERSIDADES PUBLICAS ESTATALES 2013	FEDERAL	0.00	0	0	0	0
565723	PROGRAMA DE EXPANSION EN LA OFERTA EDUCATIVA EN EDUCACION MEDIA SUPERIOR Y SUPERIOR. (PROYECTOS) 2014	FEDERAL	0.00	0	0	63,800	60,915
565724	UNIVERSIDADES PUBLICAS ESTATALES 2014	FEDERAL	0.00	0	2,255,047	24,844	2,230,203
565725	FONDO PARA ELEVAR LA CALIDAD DE LA EDUCACION SUPERIOR DE LAS UNIVERSIDADES PUBLICAS ESTATALES 2015	FEDERAL	0.00	0	0	0	980,581
565726	PROGRAMA DE EXPANSION EN LA OFERTA EDUCATIVA EN EDUCACION MEDIA SUPERIOR Y SUPERIOR. (PROYECTOS) 2015	FEDERAL	0.00	0	2,891	0	2,891
565727	PROGRAMA DE EXPANSION EN LA OFERTA EDUCATIVA EN EDUCACION MEDIA SUPERIOR Y SUPERIOR. (PROYECTOS) 2016	FEDERAL	0.00	0	2,160,563	1,592,881	567,682
565728	FONDO PARA ELEVAR LA CALIDAD DE LA EDUCACION MEDIA SUPERIOR Y SUPERIOR. (PROYECTOS) 2017	FEDERAL	0.00	0	0	0	0
565729	UNIVERSIDADES PUBLICAS ESTATALES 2017	FEDERAL	0.00	0	0	0	0

GOBIERNO DEL ESTADO DE CHIHUAHUA
 SEGUIMIENTO A LAS METAS DEL PROGRAMA OPERATIVO ANUAL
 Segundo Trimestre 2017

471-UNIVERSIDAD AUTÓNOMA DE CHIHUAHUA

1118204 / E0101 COBERTURA EN EDUCACIÓN SUPERIOR LICENCIATURA I EDUCACIÓN

PROFESOR

Las y los alumnos acceden a los servicios de educación superior.

Contribuye a ampliar la cobertura de educación superior mediante un servicio equitativo e incluyente.

Referencia	Resumen Narrativo	Presupuesto Autorizado	Presupuesto Modificado	Gasto Acumulado	Unidad de Medida	Meta del Objetivo		Valor Reprogramado	Clasificación	Avance de la Meta del Objetivo		Valor Logrado del Trimestre	Valor Logrado Acumulado	%	Meta de Bimestrificaciones		Valor Programado	Valor Reprogramado	Avance de la Meta de Bimestrificaciones		Mujeres	Hombres		
						Valor Inicial	Programado			Programado	Programado				Programado	Reprogramado			Reprogramado	Reprogramado			Reprogramado	Reprogramado
C01	Servicios de educación superior proporcionados.	524,359,871	524,980,897	290,349,332	ALUMNO	10,304.00	10,782.00	10,782.00	CONSTANTE	10,304	96%	10,304	10,304	96%	10,782	10,782	10,782	10,782	10,304	96%	10,304	5,332	4,982	
					ALUMNO	25,999.00	25,930.00	25,930.00	CONSTANTE	25,999	100%	25,999	25,999	100%	10,782	10,782	25,930	25,930	25,999	100%	25,999	13,377	12,622	
					ALUMNO	1,167.00	1,267.00	1,267.00	CONSTANTE	1,167	92%	1,167	1,167	92%	1,167	1,167	1,267	1,267	1,167	92%	1,167	721	446	
					ALUMNO	27,306.00	27,306.00	27,306.00	CONSTANTE	247,306	899%	247,306	247,306	899%	27,306	27,306	27,306	27,306	27,306	99%	27,306	14,297	13,009	
C0101	Crear programas educativos	524,359,871	525,980,897	290,349,332	PROGRAMAS	55.00	55.00	55.00	CONSTANTE	55	100%	55	55	100%	10,782	10,782	27,306	27,306	27,306	99%	27,306	9%	14,297	13,009
C02	Infraestructura educativa gestionada.	18,976,823	9,158,044	6,509,887	METRO CUADRADO	994,892.00	511,988.00	511,988.00	CONSTANTE	994,892	99%	994,892	994,892	99%	10,782	10,782	50,782	50,782	10,304	96%	10,304	4,952	5,332	
C0201	Participación de proyectos de	2,241,240	42,422,455	6,081,076	PROYECTOS	2.00	2.00	2.00	CONSTANTE	2	100%	2	2	100%	10,782	10,782	10,782	10,782	10,304	96%	10,304	4,952	5,332	
C0202	Presupuesto educativo de	15,735,589	18,735,589	426,891	PROYECTOS	11.00	11.00	11.00	CONSTANTE	11	100%	11	11	100%	10,782	10,782	27,306	27,306	27,306	99%	27,306	14,297	13,009	
C03	Apoyos económicos otorgados	61,022,486	62,899,187	27,492,399	APOYO ECONOMICO	27,457.00	27,306.00	27,306.00	CONSTANTE	27,457	100%	27,457	27,457	100%	10,782	10,782	27,306	27,306	27,457	100%	27,457	13,728	13,728	
C0301	Institucionalización de emisión de pago	61,022,486	62,899,187	27,492,399	BECAS	25,016.00	25,200.00	25,200.00	CONSTANTE	25,016	95%	25,016	25,016	95%	10,782	10,782	25,200	25,200	25,016	96%	25,016	12,508	12,508	
	Total	864,359,136	847,647,928	290,351,527																				

Justificación de Diferencia de Avance con Respecto a las Metas Programadas

Titular de Dependencia
 M.E. Lilia Alejandra Franco Gómez
 Hecho:
 Titular de Dependencia Cabeza de Sector
 Lic. Piedad Cuerni Cruz
 Secretario de Dependencia

GOBIERNO DEL ESTADO DE CHIHUAHUA
SEGUIMIENTO A LAS METAS DEL PROGRAMA OPERATIVO ANUAL
Segundo Trimestre 2017

Ultima Actualización: 30/09/2017
Hoja No. 1 de 2
Fecha Impresión: 31/07/2017
PR09090465

451-UNIVERSIDAD AUTÓNOMA DE CHIHUAHUA		1118304 (EMH0) DOCENCIA EN EDUCACION SUPERIOR LICENCIATURA/ EDUCACION		Beneficiarios		
Definición del Programa		Publicación	Tipo	Mujeres	Hombres	Total
Se orienta a las acciones y proyectos que permiten la correcta prestación y regulación de los servicios para educación superior en licenciatura, que aporten mayor calidad a la educación que se brinda en nivel superior universitario o profesional asociado, mediante la innovación y actualización de los recursos humanos, tecnológicos, metodológicos y de infraestructura, así como la implementación de programas de apoyo a la investigación y desarrollo científico, tecnológico e innovador, así como la promoción de la calidad de los planes y programas educativos en educación superior y superior.		REFERENCIA	ALUMNO	591,154	596,881	1,170,075
		OBJETIVO	ALUMNO	14,297	13,009	27,306
		POSTERGADA	ALUMNO	45,227	49,854	94,861
		POTENCIAL	ALUMNO	59,524	62,673	122,197
		Requisitos del Programa		Unidades		
		Presupuesto Autorizado	Presupuesto Modificado	Presup. Modificado en Clases		
		793,173,993	695,350,778	408,167,253		
		457,188,525				

Alineación al Plan Nacional de Desarrollo		ALINEACIÓN	
		Periodo: 2015-2018	

03 Midec con Educación de Calidad
01 Educación
00 Educación
001 Desempeño al potenciar el talento humano de los managers con educación de calidad.
002 Desempeño al potenciar el talento humano de los managers con educación de calidad.
003 Desempeño al potenciar el talento humano de los managers con educación de calidad.
004 Desempeño al potenciar el talento humano de los managers con educación de calidad.
005 Desempeño al potenciar el talento humano de los managers con educación de calidad.
006 Desempeño al potenciar el talento humano de los managers con educación de calidad.
007 Reformar al esquema de evaluación y certificación de la calidad de los planes y programas educativos en educación superior y superior.

Clave	Fuente	Programa	Origen	Presupuesto	Autorizado	Identificado	Gasto	Verificado
17077	CONTRAPARTE ESTATAL	PROGRAMA DE APOYO AL DESARROLLO DE LA EDUCACION SUPERIOR 2016	ESTATAL	0.00	210,572,080	210,625,690	147,140,263	63,376,277
498877	INGRESOS PROPIOS DE ENTIDADES PARAESTATALES 2017		PROPIOS	16.13	137,470,721	137,470,721	63,900,998	73,570,123
57007	REASIGNACIONES DE RECURSOS FEDERALES ORDINARIAS SECRETARIA DE EDUCACION PUBLICA		FEDERAL	54.10	410,137,212	410,137,212	216,006,644	194,130,588
FUENTES DE FINANCIAMIENTO								
488116	REASIGNACIONES DE RECURSOS FEDERALES SECRETARIA DE EDUCACION PUBLICA 2016	PROGRAMA INTEGRAL DE FORTALECIMIENTO INSTITUCIONAL (PIFI) 2016	FEDERAL	0.00	0	31,713,034	30,031,848	31,713,034
555116	REASIGNACIONES DE RECURSOS FEDERALES SECRETARIA DE EDUCACION PUBLICA 2016	PROGRAMA DE APOYO AL DESARROLLO DE LA EDUCACION SUPERIOR 2016	FEDERAL	0.00	0	0	0	0
555116	REASIGNACIONES DE RECURSOS FEDERALES SECRETARIA DE EDUCACION PUBLICA 2016	CARRERA DOCENTE 2016	FEDERAL	0.00	0	685	0	685
555116	REASIGNACIONES DE RECURSOS FEDERALES SECRETARIA DE EDUCACION PUBLICA 2016	PROCESO PARA EL DESARROLLO PROFESIONAL DOCENTE (PRODEP) 2016	FEDERAL	0.00	0	14,032,288	2,894,381	11,228,906
555116	REASIGNACIONES DE RECURSOS FEDERALES SECRETARIA DE EDUCACION PUBLICA 2016	DOCENCIA EN EDUCACION SUPERIOR LICENCIATURA	FEDERAL	0.00	0	355,000	284,048	70,951
555117	REASIGNACIONES DE RECURSOS FEDERALES SECRETARIA DE EDUCACION PUBLICA 2017	FORTALECIMIENTO DE LA CALIDAD EDUCATIVA 2017	FEDERAL	0.00	0	35,473,672	566,813	34,886,859
555117	REASIGNACIONES DE RECURSOS FEDERALES SECRETARIA DE EDUCACION PUBLICA 2017	CARRERA DOCENTE 2017	FEDERAL	0.00	0	5,939,597	5,622,310	116,697

GOBIERNO DEL ESTADO DE CHIHUAHUA
SEGUIMIENTO A LAS METAS DEL PROGRAMA OPERATIVO ANUAL
Segundo Trimestre 2017

Última Actualización: 30/05/2017
Hoja No. 2 de 2
Fecha Impresión: 31/07/2017
PRBSRPEPES

421-UNIVERSIDAD AUTÓNOMA DE CHIHUAHUA																	
111894/ E/01/ DOCENCIA EN EDUCACIÓN SUPERIOR LICENCIATURA / EDUCACIÓN																	
PROYECTO																	
Alumnos y alumnas que concluyen su educación superior																	
Referencia	Resumen Narrativo	Presupuesto Autorizado	Presupuesto Modificado	Cuentas Acumuladas	Unidad de Medida	Meta de Obligación Valor Inicial	Meta de Obligación Valor Programado	Valor Reprogramado	Clasificación	Valor Liquidado del Trimestre	Avance de la Meta de Obligación Acumulado %	Meta de Beneficiarios Programado	Meta de Beneficiarios Reprogramado	Valor Liquidado del Trimestre	Avance de la Meta de Beneficiarios Acumulado %	Mujeres	Hombres
C01	Tutorías Inpartidas	37,347,880	37,611,158	12,715,241	ALUMNOS	14,073.00	14,220.00	14,220.00	CONSTANTE	14,414	101%	27,306	14,220	14,414	101%	7,207	7,207
C0101	Realización del programa de tutorías	37,347,880	37,611,158	12,715,241	ALUMNOS	595.00	655.00	655.00	CONSTANTE	655	100%	27,306	655	655	100%	253	392
C02	Estímulos al desarrollo docente	678,892,171	778,879,347	427,435,133	PROFESORES DE TIEMPO COMPLETO	381.00	387.00	387.00	CONSTANTE	381	98%	27,306	387	381	96%	159	222
C0201	Estímulos al desarrollo docente	678,892,171	778,879,347	427,435,133	PROFESORES DE TIEMPO COMPLETO	696.00	779.00	779.00	CONSTANTE	696	89%	27,306	779	696	89%	236	460
C0202	Impartición de cursos y talleres de capacitación y actualización académica	86,888,706	21,215,659	21,215,659	DOCENTE	1,725.00	1,645.00	1,645.00	CONSTANTE	1,725	105%	27,306	1,645	1,725	105%	656	1,099
C0203	Proyecto de investigación en el área de Tiempo Completo con perfil docente PRODEP	14,033,288	14,033,288	2,804,381	PROFESORES DE TIEMPO COMPLETO	489.00	489.00	489.00	CONSTANTE	489	102%	27,306	489	489	102%	161	328
C03	Las tecnologías de información y comunicaciones (TICs) implementadas en el desarrollo de competencias	8,369,547	8,724,547	254,049	ALUMNO	28,968.00	30,080.00	30,080.00	CONSTANTE	28,968	98%	27,306	30,080	28,968	98%	15,415	14,151
C0301	Las tecnologías de información y comunicaciones (TICs) implementadas en el desarrollo de competencias	8,369,547	8,724,547	254,049	INSTALACIONES	32.00	32.00	32.00	CONSTANTE	32	100%	27,306	32	32	100%	14,207	13,009
C04	Educación integral a los alumnos promerida	35,479,295	38,133,727	16,749,103	ALUMNOS	24,537.00	25,057.00	25,057.00	CONSTANTE	24,537	98%	27,306	25,057	24,537	96%	12,332	12,295
C0401	Realización de actividades deportivas	23,959,225	27,624,857	10,838,506	ALUMNOS	11,761.00	12,781.00	12,781.00	CONSTANTE	11,761	92%	27,306	12,781	11,761	92%	9,761	5,000
C0402	Realización de actividades científicas	11,511,070	11,511,070	5,910,597	ALUMNOS	20,281.00	22,791.00	22,791.00	CONSTANTE	20,281	89%	27,306	22,791	20,281	89%	10,966	9,295
C0403	Realización de actividades científicas nacional e internacional				ALUMNOS Y ALUMNOS	88.00	83.00	83.00	ACUMULADO	0	0%	63	83	0	0%	0	0
					ALUMNOS Y ALUMNOS	149.00	151.00	151.00	ACUMULADO	0	0%	151	151	0	0%	0	0
					ALUMNOS Y ALUMNOS	37.00	44.00	44.00	ACUMULADO	0	0%	44	44	0	0%	0	0
	Total	758,179,893	865,350,778	457,183,525													

Justificación de diferencia de Avance con respecto a las Metas Programadas

ACTIVIDAD COM03 DOCENTES DE LICENCIADO EN PEDAGOGÍA, solo se pudo acreditar el número total de alumnos participantes, ya que esto depende de que las Universidades receptoras obtengan la aceptación oficial a los alumnos, y este proceso aun se encuentra en curso. La información precisa se podrá conocer a partir de agosto de 2017. Una vez que se haya recibido la totalidad de las actas y los alumnos se encuentren oficialmente inscritos bajo el programa de estudio.

Título de Dependencia
ME Lilia Alberto Pardo Ramirez
Título de Dependencia
Título de Dependencia
Título de Dependencia
Título de Dependencia

GOBIERNO DEL ESTADO DE CHIHUAHUA
SEGUIMIENTO A LAS METAS DEL PROGRAMA OPERATIVO ANUAL
Segundo Trimestre 2017

Ultima Actualización: 30/05/2017
Hoja No. 1 de 2
Fecha Impresión: 31/07/2017
PROBOP-985

Definición del Programa		Beneficiarios				
Referencia	Objetivo	Potencial	Tipo	Mujeres	Hombres	Total
REFERENCIA POSTERIORADA	OBJETIVO POTENCIAL	75,221,324	ALUMNO	591,194	586,861	1,170,075
			ALUMNO	2,496	2,131	5,127
			ALUMNO	1,118	1,142	2,260
			ALUMNO	4,114	3,273	7,387
Presupuesto Autorizado		75,221,324	Presupuesto Modificado	47,085,655		Verificación
Recursos del Programa			81,625,089	47,085,655		Primera Verificación en Cuales:
				34,740,524		

441-UNIVERSIDAD AUTÓNOMA DE CHIHUAHUA
111806 / 020101 DOCCENCIA EN EDUCACION SUPERIOR POSGRADUO EDUCACION
ALIMENTACION
Periodo: 2013-2015

Se orienta al establecimiento de programas educativos de posgrado y acciones que permitan la correcta prestación y replicación de los servicios para educación superior al respecto, con especial énfasis en la atención a la población con menor acceso a la educación que se brinda. Tiene como propósito profundizar en los conocimientos dentro de un campo específico; si trivie de especialidades, maestrías y doctorados. El programa permite el desarrollo de habilidades de investigación en todo tipo de disciplinas para mejorar y propiciar una mayor participación en los procesos de desarrollo regional a través de la vinculación con los distintos sectores sociales, económicos y políticos.

Alineación al Plan Nacional de Desarrollo
Eje 10: México con Educación de Calidad
Subeja 00: Educación
Objetivo 001: Desarrollar el potencial humano de los mexicanos con educación de calidad.
Criterio 003: Garantizar que los jóvenes y programas de estudio están pertinentes y contribuyen a que los estudiantes puedan avanzar substancialmente en su trayectoria educativa, al tiempo que desarrollen aprendizajes significativos y competencias que les sirvan a lo largo de la vida.

Clave	Fuente	Origen	Porcentaje	Autorizado	Modificado	Gasto	Verificación
17007	CONTRAPARTE ESTATAL REASIGNACIONES DE RECURSOS FEDERALES ORDINARIAS SECRETARIA DE EDUCACION PUBLICA	ESTATAL	31.10	23,392,007	23,392,007	15,748,800	7,247,077
49807	INGRESOS PROPIOS DE ENTIDADES PARAESTATALES 2017	INGRESOS PROPIOS	6.42	6,301,735	6,311,735	4,345,408	1,895,329
57007	REASIGNACIONES DE RECURSOS FEDERALES ORDINARIAS SECRETARIA DE EDUCACION PUBLICA	FEDERAL	60.48	45,492,722	45,492,722	23,892,286	21,860,437
OTRAS FUENTES DE FINANCIAMIENTO							
51751	REASIGNACION DE RECURSOS FEDERALES CONSEJO NACIONAL DE CIENCIA Y TECNOLOGIA (CONACYT) 2015	Programa	0.00	Autorizado	Modificado	Gasto	Verificación
				0	18,504,735	2,599,054	3,176,651

GOBIERNO DEL ESTADO DE CHIHUAHUA
SEGUIMIENTO A LAS METAS DEL PROGRAMA OPERATIVO ANUAL
Segundo Trimestre 2017

Última Actualización: 30/05/2017
Hoja No. 2 de 2
Fecha Impresión: 31/07/2017
PRBRREP05

421-UNIVERSIDAD AUTÓNOMA DE CHIHUAHUA

1110001 / E0101 / DOCENCIA EN EDUCACIÓN SUPERIOR POSGRADO / EDUCACIÓN

PROYECTO

Alumnos y alumnos con formación de alto nivel, se desarrollan como profesionales científicos, tecnológicos y líderes socialmente responsables que tengan capacidad de solucionar, crear e innovar, mediante un uso sustentable de recursos.

FIN

Contribuir a la generación y aplicación de conocimiento para dar soluciones a problemas mediante el fortalecimiento a la investigación, incrementando el desarrollo humano, económico y tecnológico.

Referencia	Resumen Narrativo	Presupuesto Autorizado	Presupuesto Modificado	Gasto Acumulado	Unidad de Medida	Meta en Océanos		Valor Programado	Clasificación	Avance de la Meta del Bimestre		Tipo	Avance de la Meta de Ejercicios		Mujeres	Hombres
						Valor Inicial	Valor Programado			Valor Logrado del Trimestre	%		Valor del Trimestre	%		
C01	Programas de Posgrado e Fortalecidos		1,100,789	362,688	PROGRAMAS DE POSGRADO	68.00	68.00	68.00	CONSTANTE	69	100%	ALUMNOS Y ALUMNOS	2,260	100%	1,118	1,142
C0101	Becas CONACYT para estudiantes en programas en el PHPC		1,100,789	362,688	BECAS	374.00	350.00	350.00	CONSTANTE	391	112%	ALUMNOS Y ALUMNOS	391	17%	229	162
C02	Grado de rehabilitación de investigadores mejorados	75,221,354	77,397,578	44,546,143	PROFESORES DE TIEMPO COMPLETO	130.00	60.00	60.00	CONSTANTE	45	73%	DOCENTES	60	45	22	23
C0201	Contratación de profesores de tiempo completo (PTC) con nivel de posgrado	75,221,354	75,196,000	44,177,435	PROFESORES DE TIEMPO COMPLETO	130.00	150.00	150.00	CONSTANTE	15	10%	DOCENTES	150	10%	15	4
C03	Medición académica y de investigación de PTC		2,201,578	362,688	PROFESORES DE TIEMPO COMPLETO	91.00	102.00	102.00	CONSTANTE	123	121%	DOCENTES	102	123	123	73
C0301	Las actividades de las Líneas de Investigación y generación del conocimiento son innovadoras y desafiantes.		2,201,578	362,688	CUERPOS ACADÉMICOS	56.00	56.00	56.00	CONSTANTE	54	93%	ALUMNOS Y ALUMNOS	2,260	100%	1,118	1,142
C0302	Elaboración de proyectos de investigación en línea académica		3,327,722	2,162,734	ESTADIAS	46.00	55.00	55.00	CONSTANTE	37	67%	DOCENTES	731	100%	247	504
C0303	Elaboración de proyectos de investigación en línea académica				PRODUCTOS	194.00	190.00	190.00	CONSTANTE	184	102%	ALUMNOS Y ALUMNOS	2,260	100%	1,118	1,142
C0304	Elaboración de proyectos de investigación en línea académica		1,100,789	511,645	CONVENIOS	30.00	28.00	28.00	CONSTANTE	28	100%	ALUMNOS Y ALUMNOS	2,260	100%	1,118	1,142
C0305	Difusión de resultados de investigación en línea académica		1,113,466	635,445	EVENTOS	261.00	260.00	260.00	CONSTANTE	127	49%	ALUMNOS Y ALUMNOS	2,260	100%	1,118	1,142
C0306	Elaboración de proyectos de investigación en línea académica		1,113,466	635,445	ARTÍCULOS PUBLICADOS	227.00	230.00	230.00	CONSTANTE	265	126%	ALUMNOS Y ALUMNOS	2,260	100%	1,118	1,142
	Total	75,221,354	81,628,089	47,885,565												

Justificación de Diferencia de Avance con Respecto a las Metas Programadas

C02, C031, C0302 Primer trimestre se dio seguimiento según línea base, viable a que no se cuenta con copia de información al mes de Marzo
C03, segundo trimestre se dio seguimiento según línea base, debido a que no se cuenta con copia de información al mes de Junio

Table: 09-Deposito-010
ME Luis Alberto Ruiz Ramirez
Catedrático de Ciencias Exactas y Físicas
Secretaría de Educación Superior

GOBIERNO DEL ESTADO DE CHIHUAHUA
SEGUIMIENTO A LAS METAS DEL PROGRAMA OPERATIVO ANUAL
Segundo Trimestre 2017

Última Actualización: 30/09/2017
Hoja No. 1 de 2
Fecha Impresión: 31/07/2017
PR080CP065

441-UNIVERSIDAD AUTÓNOMA DE CHIHUAHUA		BENEFICIARIOS					
837716 / EXN(0) INCLUSIÓN Y EQUIDAD EDUCATIVA 2016 / EDUCACIÓN							
Definición del Programa		Población	Total				
Contribuir a mejorar la capacidad de las escuelas públicas de educación básica y servicios educativos para generar condiciones de inclusión y equidad, mediante la promoción de acciones que atiendan el logro de aprendizajes, la retención, la permanencia y el progreso continuo en educación básica con énfasis en la niñas en riesgo de exclusión y contacto de vulnerabilidad. Contribuir a fortalecer los Centros de Atención a Estudiantes con Discapacidad mediante el cumplimiento de acciones prioritarias de apoyo al aprendizaje y a personas con discapacidad, permitiendo ampliar la cobertura educativa. Contribuir a ampliar las comunidades educativas para reducir las desigualdades a través del apoyo a instituciones públicas de Educación Superior (IPES) que promuevan la inclusión educativa de personas que se encuentran en situación vulnerada o que tengan alguna discapacidad.		REFERENCIA	29,586				
		OBJETIVO	271				
		POSTERGADA	573				
		POTENCIAL	844				
Presupuesto Autorizado		0	242,500				
Presupuesto Modificado		0	242,500				
Recursos del Programa		0	242,500				
Verificación		Presup. Modificado vs. Gasto	242,500				
ALINEACIÓN							
Periodo: 2013-2018							
Alineación al Plan Nacional de Desarrollo							
Fuentes de Financiamiento							
Clave	Fuente	Origen	Porcentaje	Autorizado	Modificado	Gasto	Verificación
OTRAS FUENTES DE FINANCIAMIENTO							
533716	REASIGNACIONES DE RECURSOS FEDERALES SECRETARÍA DE EDUCACIÓN PÚBLICA 2016	FEDERAL	0.00	0	242,500	0	242,500
55116	REASIGNACIONES DE RECURSOS FEDERALES SECRETARÍA DE EDUCACIÓN PÚBLICA 2016	FEDERAL	0.00	0	0	0	0

GOBIERNO DEL ESTADO DE CHIHUAHUA
SEGUIMIENTO A LAS METAS DEL PROGRAMA OPERATIVO ANUAL
Segundo Trimestre 2017

Última Actualización: 30/05/2017
Hoja No. 2 de 2
Fecha Impresión: 30/07/2017
RSR02PR066

451-UNIVERSIDAD AUTÓNOMA DE CHIHUAHUA

332716 / EDP-101 INCLUSIÓN Y EQUIDAD EDUCATIVA 2016 / EDUCACIÓN

PROPOSITO

Los estudiantes en situación vulnerable con formados de manera integral desarrollen base personal y profesionalmente con igualdad de oportunidades.

Contribuir a asegurar una mayor cobertura, inclusión y equidad educativa entre todos los grupos vulnerables de la población universitaria que reduzca la desigualdad de oportunidades mediante una oferta educativa equitativa e incluyente.

Referencia	Resumen Narrativo	Presupuesto Autorizado	Presupuesto Modificado	Gasto Autorizado	Unidad de Medida	Meta por Ejercicio		Valor Programado	Valor Reprogramado	Clasificación	Avance de la Meta del Trimestre		Avance de la Meta del Ejercicio		Meta de Bifurcaciones		Avance de la Meta de Bifurcaciones			
						Valor Inicial	Valor Programado				Valor Logrado del Trimestre	%	Valor Logrado del Trimestre	%	Programado	Reprogramado	Valor Logrado del Trimestre	%	Programado	Reprogramado
C01	Políticas de Atención generadas		25,000		POLÍTICA DE ATENCIÓN	2.00	2.00	2.00	2.00	CONSTANTE	2	100%	2	100%	271	271	233	86%	233	86%
C02	Personal Docente capacitado en Mecanismo		25,000		MECANISMO	2.00	1.00	1.00	1.00	CONSTANTE	1	100%	1	100%	271	271	233	86%	233	86%
C0201	Personal Docente capacitado en Mecanismo		77,500		DOCENTE	\$12.00	80.00	80.00	80.00	CONSTANTE	43	72%	43	72%	66	66	43	72%	43	72%
C0202	Personal Docente capacitado en Mecanismo		57,500		CAMPAÑA	4.00	1.00	1.00	1.00	CONSTANTE	1	100%	1	100%	20,566	20,566	20,566	100%	20,566	100%
C03	Infraestructura educativa adecuada implementada		20,000		CURSOS DE CAPACITACION	4.00	1.00	1.00	1.00	CONSTANTE	1	100%	1	100%	60	60	43	72%	43	72%
C0301	Infraestructura educativa adecuada implementada		140,000		ESPACIO	8.00	15.00	15.00	15.00	CONSTANTE	16	107%	16	107%	271	271	233	86%	233	86%
C0301	Infraestructura educativa adecuada implementada		140,000		EQUIPO	1,210.00	1.00	1.00	1.00	CONSTANTE	0	0%	0	0%	271	271	0	0%	0	0%
	Total		242,500																	

Justificación de Diversidad de Avance con Respecto a las Metas Programadas

ACTIVIDAD Según el avance de ejecución no se cuenta con recurso autorizado para esta acción.

Titular Dependiente

ME Luis María Hernández

Titular Dependiente Cabeza de Sector

Lic. Pablo Ortiz Contreras

Secretario de Educación y Cultura

GOBIERNO DEL ESTADO DE CHIHUAHUA
SEGUIMIENTO A LAS METAS DEL PROGRAMA OPERATIVO ANUAL
Segundo Trimestre 2017

Última Actualización: 30/09/2017
 Hoja No. 1 de 2
 Fecha Impresión: 31/07/2017
 P88952365

421-UNIVERSIDAD AUTÓNOMA DE CHIHUAHUA		7410514 / EDV101 FONDO DE APORTACIONES MULTIPLES INFRAESTRUCTURA EDUCATIVA SUPERIOR (FAM) 2016 EDUCACION	
Definición del Programa			
Construcción, equipamiento, conservación y rehabilitación de infraestructura física de diversas escuelas del nivel de educación superior según las necesidades de cada plantel. Ayuda para todas las escuelas públicas y privadas por ejemplo ampliar, mejorar y mantener en buen estado físico la infraestructura, así como optimizar el funcionamiento de la misma, que permita mantener instalaciones dignas.	REFERENCIA OBJETIVO POSTERGRADA POTENCIAL	Tipo ALUMNOS DE SUPERIOR ALUMNOS DE SUPERIOR ALUMNOS DE SUPERIOR ALUMNOS DE SUPERIOR	Total 30,577 3,887 3,543 7,230
	Presupuesto Autorizado 0	Presupuesto Modificado 138,198	Verificación Presup. Modificado vs Gasto. 138,198

Asignación al Plan Nacional en Desarrollo		ALIMENTACIÓN	
		Periodo: 2013-2018	
Objetivo	Múltiples con Educación de Calidad		
Subobjetivo	Vinculación de la educación con las necesidades sociales y económicas		
Programa	Caracterizar la inclusión y la equidad en el Sistema Educativo.		
Subprograma	Incrementar la cobertura del servicio educativo, promover la equidad, mejorar la calidad, impulsar la capacitación, fortalecer la gestión y el liderazgo.		
Línea de Acción	Incrementar de manera sostenida la cobertura en educación media superior y superior, hasta alcanzar al menos 80% en media superior y 40% en superior.		
Asignación al Programa Sectorial			
Programa	PSO PROGRAMA SECTORIAL DE EDUCACION 2011-2018		
Subprograma	4 PROGRAMA SECTORIAL DE EDUCACION		
Objetivo	00 Vinculación de la educación con las necesidades sociales y económicas		
Subobjetivo	02 Vinculación de la educación con las necesidades sociales y económicas		
Programa	02 Vinculación de la educación con las necesidades sociales y económicas		
Subprograma	02 Vinculación de la educación con las necesidades sociales y económicas		
Línea de Acción	02 Vinculación de la educación con las necesidades sociales y económicas		

FUENTES DE FINANCIAMIENTO					
Origen	Porcentaje	Anticipo	Revisado	Gasto	Verificación
FEDERAL	0.00	0	0	0	0
FEDERAL	0.00	0	138,198	0	138,198

GOBIERNO DEL ESTADO DE CHIHUAHUA
SEGUIMIENTO A LAS METAS DEL PROGRAMA OPERATIVO ANUAL
Segundo Trimestre 2017


Última Actualización: 30/09/2017
Hoja No. 2 de 2
Fecha Impresión: 31/07/2017
RSR002P066

451-UNIVERSIDAD AUTÓNOMA DE CHIHUAHUA	
7410516 / ED0101 FONDO DE APORTACIONES MULTIPLES INFRAESTRUCTURA EDUCATIVA SUPERIOR (FAM) 2014 / EDUCACION	

PROYECTO
Los alumnos y alumnas de la Universidad Autónoma de Chihuahua cuentan con espacios educativos adecuados y subdotados.

Referencia	Resumen Narrativo	Presupuesto Autorizado	Presupuesto Modificado	Gasto Acumulado	Unidad de Medida	Meta del Objetivo Programado		Valor Reprogramado	Clasificación	Avance de la Meta del Objetivo Acumulado		Tipo	Meta de Beneficiarios		Valor Programado	Valor Reprogramado	Valor Logrado del Trimestre	Avance de la Meta de Beneficiarios del Trimestre	Valor Logrado del Trimestre	Avance de la Meta de Beneficiarios del Trimestre	Hombres	Mujeres	
						Valor Inicial	%			Valor Acumulado	%		Programado	%									
001	Nuevos espacios educativos construidos.		138,198		ESPACIOS EDUCATIVOS	68.00	35.00	35.00	CONSTANTE	0	100%		38	100%									
00101	Elaboración del proyecto ejecutivo para la construcción de los edificios asignados.		138,198		PROYECTOS	4.00	2.00	2.00	ACUMULADO	0	0%		4	200%									
00102	Licitación de las obras de las proyecciones autorizadas.				LICITACIONES	4.00	2.00	2.00	ACUMULADO	0	0%		4	200%									
00103	Inversión comprometida para nuevas espacios educativos.				RECURSOS FINANCIEROS	0.00	57,000,000.00	57,000,000.00	ACUMULADO	0	0%		58,714,750	105%									
	Total		138,198																				

Justificación de Diferencia de Avance con Respecto a las Metas Programadas

Titular de Dependencia

 MSc. Luis Alberto Salazar Treviño
 Titular de Dependencia Cabezas de Sector
 LIC. Pablo Cuatrecasas
 Secretario de Estudios y Estadística

GOBIERNO DEL ESTADO DE CHIHUAHUA
SEGUIMIENTO A LAS METAS DEL PROGRAMA OPERATIVO ANUAL
Segundo Trimestre 2017

Última Actualización: 30/09/2017
 Hoja No. 1 de 2
 Fecha Impresión: 31/07/2017
 PRSP02P065

421-UNIVERSIDAD AUTÓNOMA DE CHIHUAHUA		741816 / ED0101 FONDO DE APORTACIONES MULTIPLES INFRAESTRUCTURA EDUCATIVA SUPERIOR (FAM) 2016 / EDUCACION	
Definición del Programa			
Construcción, equipamiento, conservación y rehabilitación de infraestructura física de diversas escuelas del nivel de educación superior según las necesidades de cada plantel. Ayuda para todas las escuelas públicas y privadas por objeto ampliar, mejorar y mantener en buen estado físico la infraestructura, así como optimizar el funcionamiento de la misma, que permita mantener instalaciones óptimas.			
Presupuesto Autorizado		Presupuesto Modificado	Presupuesto Modificado al Cierre
0		41,379,259	36,960,158
ALINEACIÓN			
Periodo: 2011-2018			
<p>Objetivo 03 Mejorar con Educación de Calidad</p> <p>Subtema 00 Vinculación de la educación con las necesidades sociales y económicas</p> <p>Objetivo 02 Vinculación de la educación con las necesidades sociales y económicas</p> <p>Subtema 00 Promover la inclusión y la equidad en el Sistema Educativo.</p> <p>Estrategia 001 Crear condiciones favorables para promover la capacidad intelectual de los alumnos.</p> <p>Línea de Acción 001 Incrementar de manera sostenida la cobertura en educación media superior y superior, hasta alcanzar al menos 80% en media superior y 40% en superior.</p>			
Alineación al Programa Esencial			
<p>Programa 4 PROGRAMA SECTORIAL DE EDUCACION 2011-2016</p> <p>Subtema 00 PROGRAMA SECTORIAL DE EDUCACION</p> <p>Objetivo 02 PROGRAMA SECTORIAL DE EDUCACION</p> <p>Estrategia 01 Fortalecer la cobertura del servicio educativo promoviendo un servicio equitativo e inclusivo.</p> <p>Línea de Acción 001 Ampliar la cobertura del servicio de educación superior congruente a las necesidades y desarrollo de la región.</p>			
FUENTES DE FINANCIAMIENTO			
Origen		Porcentaje	AutORIZADO
FEDERAL		0.00	0
FEDERAL		0.00	0
Modificado		41,379,259	0
Gasto		4,819,103	0
Verificación		36,960,158	0
Total		3,831	0
Hombres		2,783	0
Mujeres		1,048	0
ALUMNOS DE SUPERIOR		2,783	0
ALUMNOS DE SUPERIOR		3,031	0
ALUMNOS DE SUPERIOR		15,264	0
ALUMNOS DE SUPERIOR		29,794	0
ALUMNOS DE SUPERIOR		0	0

GOBIERNO DEL ESTADO DE CHIHUAHUA
SEGUIMIENTO A LAS METAS DEL PROGRAMA OPERATIVO ANUAL
Segundo Trimestre 2017

Ultima Actualización: 30/05/2017
Hoja No. 1 de 2
Fecha Impresión: 31/07/2017
PROB001-988

481-UNIVERSIDAD AUTÓNOMA DE CHIHUAHUA		7410717 / EX161 / FONDO DE APORTACIONES MÚLTIPLES INFRAESTRUCTURA EDUCATIVA SUPERIOR (FAM) 2017 / EDUCACION		BENEFICIARIOS		Total	
Definición del Programa	Posición	Tipo	Mujeres	Hombres			
Construcción, equipamiento, conservación y rehabilitación de infraestructura física de planteles escolares del nivel de educación superior según las necesidades de cada plantel. Aplicar para todos los niveles de las escuelas públicas y fove por objeto ampliar, mejorar y mantener en buen estado físico la infraestructura, así como optimizar el funcionamiento de la misma, que permita mantener instalaciones dignas.	REFERENCIA	ALUMNOS DE SUPERIOR	591,194	598,881		1,170,075	
	POSTERIORA	ALUMNOS DE SUPERIOR	48,223	51,795		100,018	
	POTENCIAL	ALUMNOS DE SUPERIOR	15,415	14,151		29,566	
		ALUMNOS DE SUPERIOR	63,638	65,946		129,584	
	Presupuesto Autorizado	Recursos del Programa			Presup. Modificación en Gasto	Verificación	
	102,730,238	Principales Modificados			Gasto	Presup. Modificación en Gasto	
		101,705,729			12,927,308	88,898,420	
Alineación al Plan Nacional de Desarrollo							
Alineación							
Periodo: 2012-2018							
Eje 103 Mérito con Educación de Calidad Tema 02 Vinculación de la educación con las necesidades sociales y económicas Subtema 00 Vinculación de la educación con las necesidades sociales y económicas Objetivo 000 Garantizar la inclusión y la equidad en el Sistema Educativo Estrategia 001 Crear y fortalecer programas que promuevan la equidad social de los alumnos Línea de Acción 001 Incrementar de manera sostenida la cobertura en educación media superior y superior, hasta alcanzar al menos 80% en media superior y 40% en superior.							
FUENTES DE FINANCIAMIENTO							
Clave	Fuente	Origen	Porcentaje	Autorizado	Modificado	Gasto	Verificación
EX317	FONDO DE APORTACIONES MÚLTIPLES INFRAESTRUCTURA EDUCATIVA SUPERIOR (FAM) 2017	FEDERAL	100.00	102,730,238	101,705,729	12,927,308	88,898,420
OTRAS FUENTES DE FINANCIAMIENTO							
Clave	Fuente	Origen	Porcentaje	Autorizado	Modificado	Gasto	Verificación
EX317	REASIGNACIONES DE RECURSOS FEDERALES SECRETARÍA DE EDUCACION PÚBLICA 2017	FEDERAL	0.00	0	0	0	0

GOBIERNO DEL ESTADO DE CHIHUAHUA
SEGUIMIENTO A LAS METAS DEL PROGRAMA OPERATIVO ANUAL
Segundo Trimestre 2017

Última Actualización: 30/09/2017
Hoja No. 2 de 2
Fecha Impresión: 31/07/2017
PBRREP965

441-UNIVERSIDAD AUTÓNOMA DE CHIHUAHUA																																				
741917 / ED0191 FONDO DE APORTACIONES MULTIPLES INFRAESTRUCTURA EDUCATIVA SUPERIOR (FAM) 2017 / EDUCACION																																				
PROPÓSITO																																				
Los alumnos y alumnas de la Universidad Autónoma de Chihuahua cuentan con espacios educativos adecuados y suficientes																																				
Referencia	Resumen Narrativo	Presupuesto Autorizado	Presupuesto Ejecutado	Saldo Asignado	Unidad de Medida	Meta de Cobertura	Valor Programado	Valor Realizado	Clasificación	Valor Logrado del Trimestre	Avance de la Meta del Trimestre	Avance de la Meta de Ejecución Acumulada	Meta de Beneficiarios Programados	Valor Programado	Valor Realizado del Trimestre	Avance de la Meta de Beneficiarios Acumulada	Meta de Beneficiarios Acumulada	%	Tipos	Valor Programado	Valor Realizado del Trimestre	Avance de la Meta de Beneficiarios Acumulada	%	Tipos	Valor Programado	Valor Realizado del Trimestre	Avance de la Meta de Beneficiarios Acumulada	%	Tipos	Valor Programado	Valor Realizado del Trimestre	Avance de la Meta de Beneficiarios Acumulada	%			
001	Nuevos espacios educativos construidos	102,730,236	101,705,729	12,807,208	ESPACIOS EDUCATIVOS	55.00	67.00	16.00	CONSTANTE	0	0%	0	0%	ALUMNOS Y ALUMNOS	29,586	1,513	0	0%	0	0%	0	0%	0%	0	0%	0	0%	0	0%	0	0%	0	0%	0	0%	
0101	Inversión comprometida para espacios educativos	102,730,236	101,705,729	12,807,208	RECURSOS FINANCIEROS	61,056,515.00	61,056,515.00	34,983,791.20	ACUMULADO	0	0%	0	0%	ALUMNOS Y ALUMNOS	29,586	1,513	0	0%	0	0%	0	0%	0%	0	0%	0	0%	0	0%	0	0%	0	0%	0	0%	
	Total	102,730,236	101,705,729	12,807,208																																

FIN Contribuir a cerrar la brecha en Educación Superior mediante el incremento de la capacidad de infraestructura instalada en la Universidad Autónoma de Chihuahua

Justificación de Diferencia de Avance con Respecto a las Metas Programadas
A LA FECHA NO SE HA LIBERADO EL RECURSO FAM SUPERIOR 2017, POR LO QUE SE NO SE HA EJERCIDO NINGUN MONTO PARA LA CONSTRUCCION DEL PLAN MAESTRO DESTINADO AL CAMPUS EN CD. JUAREZ POR LO TANTO SE HA HECHO EL SEGUIMIENTO EN EL PRESENTE TRIMESTRE

Titular de Responsabilidad

ME Juan Alfredo Flores Guillot
Titular de Responsabilidad y Cobertura de Saldo

LE Pablo C...
Secretario de Educación y Deportes

**GOBIERNO DEL ESTADO DE CHIHUAHUA
SEGUIMIENTO A LAS METAS DEL PROGRAMA OPERATIVO ANUAL
Segundo Trimestre 2017**

Última Actualización: 30/05/2017
Hoja No. 1 de 2
Fecha Impresión: 31/07/2017
PR88CFP665

421-UNIVERSIDAD AUTÓNOMA DE CHIHUAHUA		778117 / EM101 PROGRAMA DE INVERSIÓN DE LA UNIVERSIDAD AUTÓNOMA DE CHIHUAHUA 2017 / EDUCACIÓN		Beneficiarios		
Definición del Programa		Población	Tipo	Mujeres	Hombres	Total
Se orienta a la construcción, equipamiento, conservación y rehabilitación de infraestructura física de nivel de educación superior según las necesidades de la Universidad Autónoma de Chihuahua. El principal objetivo es optimizar el funcionamiento de la misma, que permita mantener instituciones ágiles para dar cabida al incremento de cobertura y regionalización de la matrícula con calidad.		REFERENCIA	ALUMNAS Y ALUMNOS	551,154	558,281	1,109,435
		POSTERGRADA	ALUMNAS Y ALUMNOS	49,223	51,795	101,018
		POTENCIAL	ALUMNAS Y ALUMNOS	15,415	14,151	29,566
			ALUMNAS Y ALUMNOS	63,638	65,948	129,586
		Presupuesto Autorizado	Presupuesto Modificado	Costo	Unidades	Presup. Modificado vs Costo
		12,833,735	12,833,735	4,531,774		8,101,961
ALINEACIÓN						
Alineación al Plan Nacional de Desarrollo						
Período: 2013-2018						
<p>Objetivo: Mejorar la calidad de la educación básica, secundaria y superior.</p> <p>Subobjetivo: Desarrollar el potencial humano de los mexicanos con educación de calidad.</p> <p>Programa Operativo: Construcción, conservación y rehabilitación de infraestructura educativa.</p> <p>Línea de Acción: Incrementar la inversión de las entidades a la infraestructura educativa, considerando las implicaciones de las tendencias demográficas.</p>						
FUENTES DE FINANCIAMIENTO						
Clave	Fuente	Origen	Presupuesto	Acreditado	Identificados	Verificados
428217	INGRESOS PROPIOS DE ENTIDADES PARAFISCALES 2017	INGRESOS PROPIOS	100.00	12,833,735	12,833,735	8,101,961
				4,531,774		

GOBIERNO DEL ESTADO DE CHIHUAHUA
SEGUIMIENTO A LAS METAS DEL PROGRAMA OPERATIVO ANUAL
Segundo Trimestre 2017

Última Actualización: 30/09/2017
Hoja No. 2 de 2
Fecha Impresión: 31/07/2017
P08R08P066

421 UNIVERSIDAD AUTÓNOMA DE CHIHUAHUA
7711171 / ERI01 / PROGRAMA DE INVERSIÓN DE LA UNIVERSIDAD AUTÓNOMA DE CHIHUAHUA 2017 / EDUCACIÓN

PROPOSITO
Los alumnos y alumnas inscritos en la Universidad Autónoma de Chihuahua cuentan con espacios suficientes

Referencia	Resumen Narrativo	Presupuesto Autorizado	Presupuesto Modificado	Gasto Acumulado	Unidad de Medida	Metas del Objeto		Valor Reprogramado	Clasificación	Avance de la Meta del Objeto		Avance de la Meta del Programa		Avance de la Meta de Beneficiarios			
						Valor Inicial	Programado			Valor Logrado del Trimestre	%	Programado	Reprogramado	Valor Logrado del Trimestre	%	Programado	Reprogramado
001	Espacios Adecuados para la Educación Superior	12,633,735	12,633,735	4,831,774	UNIDADES ADMINISTRATIVAS	4.00	1.00	1.00	ACUMULADO	0	0%	0	0%	0	0%	0	0%
					UNIDADES ADMINISTRATIVAS	23.00	3.00	3.00	ACUMULADO	2	87%	13	433%	29,568	29,568	29,568	100%
C0101	Adecuación de recursos para construcción de espacios	12,633,735	12,633,735	4,831,774	RECURSOS FINANCIEROS	29,644,837.54	11,733,888.00	11,733,888.00	ACUMULADO	0	0%	0	0%	0	0	0	0%
C0102	Adequación de recursos para equipamiento de espacios				RECURSOS FINANCIEROS	80,574,004.56	889,879.00	889,879.00	ACUMULADO	113,291	13%	634,145	71%	29,568	29,568	29,568	100%
	Total	12,633,735	12,633,735	4,831,774													

Justificación de Diferencia de Avance con Respecto a las Metas Programadas

C0102, C0103, C0201, C0202 Primer trimestre se dio seguimiento según línea base, debido a que no se cuenta con mesa de información al mes de febrero. Debido a que las variables son de valor acumulable los beneficiarios son la cantidad total la cual se reporta en el primer trimestre, por lo cual no hay seguimiento de beneficiarios en trimestre actual.

Titular de Dependencia
ME LUIS ALBERTO ESCOBAR LEMUS
Titular de Dependencia Sube de Apoyar
Dr. Pablo Soto y Galindo
Secretario de Planeación y Presupuesto

41-UNIVERSIDAD AUTÓNOMA DE CHIHUAHUA

111700630161 - APOYO INSTITUCIONAL AL SISTEMA EDUCATIVO EDUCACIÓN

Referencia	Resumen Narrativo	Datos del Indicador				Avance de la Meta del Indicador		Medios de Verificación	Supuestos					
		Nombre del Indicador / Descripción del Indicador	Método de Cálculo	Tipo / Dimensión / Frecuencia	Fórmula / Variables de la Fórmula	Unidad de Medida	Línea Base			Meta Programada	Meta Reprogramada	Valor Logrado del Trimestre	%	Valor Logrado Acumulado
FIN	Contribuir a mejorar la calidad de los servicios administrativos mediante la aplicación de un sistema integral de información	Porcentaje de módulos del sistema integral de información desarrollados respecto al total de módulos.	PORCENTUAL	ERFACIA ANUAL	(MD/TM)*100 MD = Módulos Desarrollados TM = Total de Módulos	MODULOS	2	6	6	80	6	80	ppr.uech.mx	Políticas públicas actuales y sin cambios.
PROPOSITO	Estudiantes satisfechos con la administración y gestión de la institución	Porcentaje de alumnos y alumnos satisfechos con la administración y gestión de la institución en relación al total de alumnos.	PORCENTUAL	EFICIENCIA ANUAL	(ASGA/M)*100 ASGA = Número de alumnos satisfechos con la administración y gestión de la institución M = Matriculada Encuestada	ALUMNOS	3,344	3,500	3,344	74	3,344	74	www.uech.mx	Estudiantes responden encuestas de satisfacción.
Componente C01	Gestión para Resultados implementada	Porcentaje de programas certificados en PRR en relación al total.	PORCENTUAL	ESTRATEGICO CALIDAD ANUAL	(PPR/PTP)*100 PPR = Programas presupuestados en PRR PTP = Total de programas presupuestados	PROGRAMAS PRR	8	8	8	100	8	100	www.uech.mx	Entrega de recursos en tiempo y forma
Componente C02	Sistema de Gestión de Calidad Certificado	Institución con procesos certificados en ISO:9001. Expresa al número de procesos certificados en PRR en relación a la norma ISO:9001	VALOR ABSOLUTO	GESTION CALIDAD ANUAL	PICEISO PICEISO = Procesos de la institución certificada ISO	PROCESOS	8	10	2	2	2	2	www.uech.mx	Entrega de recursos en tiempo y forma
Actividad C0101	Procesos documentados o certificados	Número de documentos normativos vigentes	VALOR ABSOLUTO	GESTION ECONOMIA ANUAL	NDV NDV = Número de Documentos normativos Vigentes	DOCUMENTOS NORMATIVOS	73	73	84	84	84	84	http://transparencia.uech.mx/informacion_publica_d_e_oficiodifusion_vii.html	Organizamos de certificación, certificar en tiempo y forma
Actividad C0102	Transparencia y rendición de cuentas, seguimiento y evaluación institucional.	Calificación de la auditoría del grado de cumplimiento de las disposiciones de la Ley General de Transparencia y Acceso a la Información Pública	VALOR ABSOLUTO	GESTION ECONOMIA ANUAL	CAICHTAIP CAICHTAIP = Calificación de la auditoría del ICRTAIP	CALIFICACION	100	90	100	100	100	100	www.uech.mx	Se publican los informes en tiempo y forma.
		Porcentaje de auditorías favorables en relación al total de procesos por auditar programados.	PORCENTUAL	GESTION ECONOMIA ANUAL	(PAFTA)*100 PAFTA = Procesos auditados favorables en relación al total de procesos por auditar programados	PROCESOS PROGRAMAS	67	67	23	41	23	41	www.uech.mx	
							67	67	56	56	56	56		

GOBIERNO DEL ESTADO DE CHIHUAHUA
SEGUIMIENTO A LA MATRIZ DE INDICADORES
Segundo Trimestre 2017

Ultima Actualización 30-08-2017
Hoja No. 4 de 5
Fecha de Impresión 31/07/2017
PRBRREP67

421-UNIVERSIDAD AUTONOMA DE CHIHUAHUA

11170002301 - APOYO INSTITUCIONAL AL SISTEMA EDUCATIVO / EDUCACION

Justificación de Diferencia de Avance con Respecto a las Metas Programadas

C0102_00103_002_C0201_C0203 Primer Trimestre se dio seguimiento según línea base, debido a que no se cuenta con otra de información al mes de Marzo.

GOBIERNO DEL ESTADO DE CHIHUAHUA
SEGUIMIENTO A LA MATRIZ DE INDICADORES
Segundo Trimestre 2017

Ultima Actualización 30-06-2017
Hoja No. 5 de 5
Fecha de Impresión 31/07/2017
PR8R6E7367

421-UNIVERSIDAD AUTÓNOMA DE CHIHUAHUA

Unidad de Dependencia

ME Luis Alberto Flores Contreras
Rector

Lic. Pablo Cárdenas Salgado
Secretario de Educación Superior

GOBIERNO DEL ESTADO DE CHIHUAHUA
SEGUIMIENTO A LA MATRIZ DE INDICADORES
Segundo Trimestre 2017

Última Actualización 30-09-2017
Hoja No. 2 de 5
Fecha de Impresión 31/07/2017
PRBRREP67

Referencia	Resumen Narrativo	Datos del Indicador			Avance de la Meta del Indicador			Medios de Verificación	Supuestos
		Método de Cálculo	Tipo / Frecuencia / Dimensión	Fórmula / Variables de la Fórmula	Meta Programada	Meta Reprogramada	Valor Logrado del Trimestre		
FIN	Contribuir a la vinculación del sector educativo con su entorno mediante un capital humano mejor preparado para las necesidades del mercado con la demanda laboral.	PORCENTUAL	EFICACIA BIANUAL	(ESES / TEE) * 100 ESES = Número de emplacementsos satisfichos con el desempeño de los egresados TEE = Total de emplacementsos encuestados	485	500	485	Encuestas y estudio de satisfacción de egresados y emplacementsos	Disponibilidad de los emplacementsos
PROPOSITO	Alumnos y Alumnos egresados integral, socialmente responsables y con sólidas competencias se incorporan a los escenarios laborales exitosamente en un entorno global.	PORCENTUAL	EFICIENCIA BIANUAL	(TEISL / TEE) * 100 TEISL = Total de Egresados incorporados en el Sector Laboral TEE = Total de Egresados Encuestados	809	1,085	809	http://www.usch.mx/section_alon_y_oficialenprograma_institucional_de_segumi_ento_de_egresados/	Disponibilidad de los egresados. Oferta laboral. Situación social, económica y política
Componente OPI	Difusión, Divulgación, Organización	PROMEDIO	GESTION CALIDAD ANUAL	(TAA / TAP) TAA = Total de Asistentes a las Actividades realizadas TAP = Total Actividades programadas	44,969	45,000	92,820	http://www.usch.mx/	Interés y Asistencia a las actividades realizadas
Actividad OPI1	Realización de actividades de vinculación	VARIACION_P ORCENTUAL	GESTION ECONOMIA ANUAL	(AV / AV_1) * 100 AV = Actividades de vinculación realizadas en el año actual AV_1 = Actividades de vinculación realizadas en año anterior	183	200	197	Programa de actividades de las Unidades Académicas y Dirección de Extensión y Difusión.	Interés de participación del sector educativo, productivo y social
		VALOR_ABSO LUTO	GESTION ECONOMIA ANUAL	(CFT) CFT = Convenios Firmados en el ciclo escolar actual	75	73	86	Convenios	
		PROMEDIO	GESTION ECONOMIA ANUAL	(CVR/TV) CVR = Currículums Vagos Registrados al año TV = Total de Meses	898	950	541	Registro en OCC y Unidades Académicas y Dirección de Extensión y Difusión Cultural	
		VARIACION_P ORCENTUAL	GESTION ECONOMIA ANUAL	((UASET / UASET_1) - 1) * 100 UASET = Usuarios Atendidos en Servicios Externos en el año actual UASET_1 = Usuarios Atendidos en Servicios Externos en el año anterior	100,898	111,792	78,670	Registro en cada unidad académica	
					97,460	100,898	100,898		

GOBIERNO DEL ESTADO DE CHIHUAHUA
SEGUIMIENTO A LA MATRIZ DE INDICADORES
Segundo Trimestre 2017

Ultima Actualización 30/09/2017
Hoja No. 4 de 5
Fecha de Impresión 31/07/2017
PRBRREP967

11740639181 - VINCULACION CON SECTORES PRODUCTIVOS, SOCIALES Y EDUCATIVOS / EDUCACION

Justificación de Eficiencia de Avance con respecto a las Metas Programadas

FN PROPÓSITO Segundo trimestre se dio cumplimiento según línea base, debido a que no se cuenta con corte de información al mes de Junio
CO101 CO102 CO103 Primer trimestre se dio cumplimiento según línea base, debido a que no se cuenta con corte de información al mes de Marzo

GOBIERNO DEL ESTADO DE CHIHUAHUA
SEGUIMIENTO A LA MATRIZ DE INDICADORES
Segundo Trimestre 2017

Última Actualización 30-08-2017
Hoja No. 5 de 5
Fecha de Impresión 31/07/2017
PRBRCEP567

411-UNIVERSIDAD AUTÓNOMA DE CHIHUAHUA

Tráiler de Dependencias

ME-Licenciatura en Finanzas y Banca
16202

Lic. Agustín Sánchez
Secretaría de Educación y Deportes



GOBIERNO DEL ESTADO DE CHIHUAHUA
SEGUIMIENTO A LA MATRIZ DE INDICADORES
Segundo Trimestre 2017

Ultima Actualización 30-06-2017
Hoja No. 1 de 5
Fecha de Impresión 31/07/2017
PRBRREP567

Definición del Programa		Población		Beneficiarios		Tipo		Recursos del Programa			
Clave	Fuente	Origen	Porcentaje	Autorizado	Modificado	Gasto	Verificación	Presupuesto Autorizado	Presupuesto Modificado	Gasto	Verificación
Se otorga a las escuelas y unidades de enseñanza, desarrollo, promoción y prestación de servicios educativos que otorgan mejores oportunidades de acceso a la educación superior a nivel superior universitario o profesional licenciatura, licenciatura y licenciatura para las y los alumnos.											
1188NUE5671 - COBERTURA EN EDUCACION SUPERIOR LICENCIATURA / EDUCACION											
42-UNIVERSIDAD AUTONOMA DE CHIHUAHUA											
Alineación al Plan Nacional de Desarrollo											
Eje México con Estrategia de Calidad											
Tema Vinculación de la educación con las necesidades sociales y económicas											
Subtema Vinculación de la educación con las necesidades sociales y económicas											
Objetivo Garantizar la inclusión y la equidad en el Sistema Educativo.											
Indicador Crear nuevos servicios educativos, ampliar los existentes y aprovechar la capacidad instalada de los planteles.											
Línea de Acción Incrementar de manera sostenida la cobertura en educación media superior y superior, hasta alcanzar al menos 60% en media superior y 40% en superior.											
FUENTES DE FINANCIAMIENTO											
OTRAS FUENTES DE FINANCIAMIENTO											
110116	RECURSOS DEL ESTADO 2016	ESTATAL	0.00	0	36,337,804	3,845,843	32,392,161	604,358,156	647,847,928	283,351,327	354,496,602
110117	CONTRAPARTE ESTATAL	ESTATAL	0.00	0	0	0	0				
489817	INGRESOS PROPIOS DE ENTIDADES PARA ESTATALES 2017	ESTATAL	15.42	93,161,851	93,298,878	68,369,125	24,930,751				
579017	REASIGNACIONES DE RECURSOS FEDERALES ORDINARIAS SECRETARIA DE EDUCACION PUBLICA	INGRESOS PROPIOS	54.22	327,879,634	327,679,634	118,366,690	209,312,943				
		FEDERAL	30.37	183,517,872	183,517,872	100,988,544	82,529,328				
Programa											
555113	REASIGNACIONES DE RECURSOS FEDERALES SECRETARIA DE EDUCACION PUBLICA 2013	FEDERAL	0.00	0	1,076,689	0	1,076,689				
555113	REASIGNACIONES DE RECURSOS FEDERALES SECRETARIA DE EDUCACION PUBLICA 2013	FEDERAL	0.00	0	412,686	0	412,686				
555114	REASIGNACIONES DE RECURSOS FEDERALES SECRETARIA DE EDUCACION PUBLICA 2014	FEDERAL	0.00	0	124,515	63,600	60,915				
555114	REASIGNACIONES DE RECURSOS FEDERALES SECRETARIA DE EDUCACION PUBLICA 2014	FEDERAL	0.00	0	2,255,047	24,844	2,230,203				
555115	REASIGNACIONES DE RECURSOS FEDERALES SECRETARIA DE EDUCACION PUBLICA 2015	FEDERAL	0.00	0	980,531	0	980,531				
555115	REASIGNACIONES DE RECURSOS FEDERALES SECRETARIA DE EDUCACION PUBLICA 2015	FEDERAL	0.00	0	2,681	0	2,681				
555116	REASIGNACIONES DE RECURSOS FEDERALES SECRETARIA DE EDUCACION PUBLICA 2016	FEDERAL	0.00	0	2,160,563	1,532,881	627,682				
555117	REASIGNACIONES DE RECURSOS FEDERALES SECRETARIA DE EDUCACION PUBLICA 2017	FEDERAL	0.00	0	0	0	0				
555117	REASIGNACIONES DE RECURSOS FEDERALES SECRETARIA DE EDUCACION PUBLICA 2017	FEDERAL	0.00	0	0	0	0				

41-UNIVERSIDAD AUTÓNOMA DE CHIHUAHUA

111824858101 - COBERTURA EN EDUCACIÓN SUPERIOR LICENCIATURA EDUCACIÓN

Referencia	Resumen Narrativo	Datos del Indicador				Avance de la Meta del Indicador		Medios de Verificación	Supuestos				
		Nombre del Indicador / Descripción del indicador	Método de Cálculo	Tipo / Dimensión / Frecuencia	Fórmula / Variables de la Fórmula	Meta Programada	Mesa Reprogramada			Valor Logrado del Trimestre	Valor Logrado Acumulado		
FIN	Cobertura a través de la cobertura de educación superior mediante un servicio equitativo e incluyente.	Verificación anual de la cobertura de educación superior en relación a la matrícula total del año actual respecto de la matrícula total del año anterior.	INDICE	ESTRATEGICO	(MT_L) / (MT_L1) MT_L = Matrícula Total del año actual. MT_L1 = Matrícula Total del año anterior.	ALUMNO	-200	27,306	27,306	-200	27,306	27,306	El número de EES se mantiene constante.
PROPOSITO	Las y los alumnos acceden a los servicios de educación superior.	Porcentaje de alumnos y alumnos matriculados en educación superior.	PORCENTUAL	ESTRATEGICO	(AC/AEC)*100 AC = Número de alumnos y alumnos matriculados en el servicio de educación superior. AEC = Alumnos y alumnos que presentaron examen censal.	ALUMNOS	81	10,304	10,304	81	10,304	10,304	Las y los alumnos se matriculan en la oferta educativa y cumplen con los requisitos de ingreso.
Componente CS1	Servicios de educación superior proporcionados.	Porcentaje de cobertura de 19 a 23 años en educación superior en relación a la población del Estado en el rango de edad.	PORCENTUAL	GESTION CALIDAD ANUAL	(AES / POB)*100 AES = Alumnos de 19 a 23 años en educación superior. POB = Población de 19 a 23 años en el Estado.	ALUMNO	9	27,306	27,306	9	27,306	27,306	Alumnos matriculados en la institución.
		Tasa de absorción de la matrícula de primer grado de Educación Superior.	PORCENTUAL	GESTION CALIDAD ANUAL	(MAES / MEMS)*100 MAES = Matrícula Aceptada en Educación Superior. MEMS = Matrícula Egresada de Medía Superior.	ALUMNO	27	319,511	319,511	27	319,511	319,511	
		Matrícula de licenciatura en programas de educación de buena calidad.	VALOR ABSOLUTO	GESTION CALIDAD ANUAL	MPEECI MPEECI = Matrícula en programas educativos de buena calidad en el año actual.	ALUMNO	25,999	25,999	25,999	25,999	25,999	25,999	
		Matrícula de licenciatura en programas de educación de buena calidad.	VALOR ABSOLUTO	GESTION CALIDAD ANUAL	(MPNC_L) / (MPNC_L1) MPNC_L = Matrícula en Programas de modalidades NO Convencionales del año actual. MPNC_L1 = Matrícula en Programas de modalidades NO Convencionales en el año anterior.	ALUMNO	-296	1,167	1,167	-296	1,167	1,167	
Componente CS2	Infraestructura educativa gestionada.	Número de metros cuadrados construidos.	VALOR ABSOLUTO	GESTION CALIDAD ANUAL	TMEC TMEC = Total de Metros Cuadrados Construidos en el año.	METRO CUADRADO	504,682	504,682	504,682	504,682	504,682	504,682	Los recursos se liberan en tiempo y forma.

GOBIERNO DEL ESTADO DE CHIHUAHUA
SEGUIMIENTO A LA MATRIZ DE INDICADORES
Segundo Trimestre 2017

Última Actualización: 30-09-2017
Hoja No. 3 de 5
Fecha de Impresión: 31/07/2017
PIBREP687

Referencia	Resumen Narrativo	Datos del Indicador				Avance de la Meta del Indicador				Medios de Verificación	Supuestos	
		Nombre del Indicador / Descripción del Indicador	Método de Cálculo	Tipo / Dimensión / Frecuencia	Fórmula / Variables de la Fórmula	Meta Programada	Meta Reprogramada	Valor Logrado del Trimestre	%			Valor Logrado Acumulado
C01	Apoyos económicos otorgados	Apoyos económicos otorgados por la Institución. Expresa el total de apoyos económicos otorgados a estudiantes por parte de la Institución.	VALORES ABSOLUTOS	GESTION ECONOMIA ANUAL	NAEO = Número de Apoyos Económicos Otorgados.	27,457	27,500	27,457	27,457	27,457	100	El alumno solicita el apoyo económico y concluye sus estudios.
C0101	Ofertar programas educativos	Número de programas educativos ofertados. Mide el número de programas ofertados en la institución.	VALOR ABSOLUTO	GESTION ECONOMIA ANUAL	PE = Programas Educativos Presentados.	55	55	55	55	55	100	Alumnos se inscriben en los planes de estudio.
C0201	Participación de proyectos de infraestructura educativa	Porcentaje de Proyectos autorizados. Mide el número de proyectos autorizados en relación al total de proyectos presentados.	PORCENTUAL	GESTION ECONOMIA ANUAL	(PIA/PIPY)*100 PIA = Número de Proyectos de Infraestructura Autorizados. PIPY = Número de proyectos de Infraestructura Presentados.	100	100	100	100	100	100	La SEP publica convocatorias para participar con proyectos en Fondos Educativos.
C0202	Participación de proyectos de equipamiento.	Porcentaje de proyectos autorizados. Mide el número de proyectos autorizados de equipamiento en relación con los proyectos presentados.	PORCENTUAL	GESTION ECONOMIA ANUAL	(PEA/PEP)*100 PEA = Número de Proyectos de Equipamiento autorizados. PEP = Número de proyectos de equipamientos presentados.	11	11	11	11	11	100	La SEP publica convocatorias para presentación de proyectos con fondos educativos.
C0301	Institucionalización de pago	Número de becas con exención de pago. Mide el número de becas con exención de pago en el año actual menos número de becas con exención de pago en el año anterior.	INDICE	GESTION ECONOMIA ANUAL	(NSEP_I/NSEEP_L1) NSEP_I = Número de becas con exención de pago en el año actual. NSEEP_L1 = Número de becas con exención de pago en el año anterior.	-762	184	-762	-762	-762	-762	1. El alumno solicita la beca con exención de pago en el año actual. 2. El alumno cumple con los requisitos.

GOBIERNO DEL ESTADO DE CHIHUAHUA
SEGUIMIENTO A LA MATRIZ DE INDICADORES
Segundo Trimestre 2017

Última Actualización: 30/09/2017
Hoja No. 4 de 5
Fecha de Impresión: 31/07/2017
PRBRREP287

UNIVERSIDAD AUTÓNOMA DE CHIHUAHUA

1118461911 - COBERTURA EN EDUCACIÓN SUPERIOR LICENCIATURA / EDUCACIÓN

Justificación de Diferencia de Avance con Respecto a las Metas Programadas

GOBIERNO DEL ESTADO DE CHIHUAHUA
SEGUIMIENTO A LA MATRIZ DE INDICADORES
Segundo Trimestre 2017

Ultima Actualización 30-08-2017
Hoja No. 5 de 5
Fecha de Impresión 31/07/2017
PCBRREP587

421 UNIVERSIDAD AUTÓNOMA DE CHIHUAHUA

Titulares Dependencia

ME Leonardo A. Estrada

Dr. Pablo A. Estrada
Secretario de Estado

GOBIERNO DEL ESTADO DE CHIHUAHUA
 SEGURIMIENTO A LA MATRIZ DE INDICADORES
 Segundo Trimestre 2017

Ultima Actualización 30-09-2017
 Hoja No. 1 de 6
 Fecha de Impresión 31/07/2017
 FBRREP687

Definición del Programa		Beneficiarios			
Posesión	Objetivo	Tipo	Presupuesto Autorizado	Presupuesto Modificado	Total
REFERENCIA	ALUMNO		591,194	593,981	1,170,075
OBJETIVO	ALUMNO		14,297	13,009	27,908
POSTERGADA	ALUMNO		45,227	45,664	94,981
POTENCIAL	ALUMNO		59,524	62,673	122,197
Recursos del Programa			Presupuesto Autorizado	Presupuesto Modificado	Variación Modificado vs. Gasto
			798,178,993	865,350,778	457,183,525
					408,197,253

Atividades		Periodo	2013-2018
Ativación al Plan Nacional de Desarrollo			

Se presta a las acciones y proyectos que permitan la correcta prestación y regulación de los servicios para educación superior en licenciatura, que aporten mayor calidad a la educación que se brinda en nivel superior universitario o profesional técnico, licenciatura y maestría.

Eje Tema Subtema Objetivo Línea de Acción
 M3 Méxicos con Educación de Calidad
 01 Educación
 00 Desarrollar el potencial humano de los mexicanos con educación de calidad.
 001 Desarrollar que los planes y programas de estudio sean pertinentes y contribuyan a que los estudiantes puedan avanzar satisfactoriamente en su trayectoria educativa, al tiempo que desarrollen aprendizajes significativos y competencias que les sirvan a lo largo de la vida.
 002 Reformar el sistema de evaluación y certificación de la calidad de los planes y programas educativos en educación media superior y superior.
 007

FUENTES DE FINANCIAMIENTO									
Clave	Fuente	Origen	Porcentaje	Autorizado	Modificado	Gasto	Variación		
110117	RECURSOS DEL ESTADO 2017	ESTATAL	0.00	0	0	0	0		
179017	CONTRAPARTE ESTATAL REASIGNACIONES DE RECURSOS FEDERALES ORDINARIAS SECRETARIA DE EDUCACION PUBLICA	ESTATAL	27.77	210,572,000	210,525,590	147,149,283	63,376,277		
488817	INGRESOS PROPIOS DE ENTIDADES PARAESTATALES 2017	INGRESOS PROPIOS	18.13	137,470,721	137,470,721	63,900,598	73,570,123		
578017	REASIGNACIONES DE RECURSOS FEDERALES ORDINARIAS SECRETARIA DE EDUCACION PUBLICA	FEDERAL	54.10	410,137,212	410,137,212	216,008,844	194,130,588		
OTRAS FUENTES DE FINANCIAMIENTO									
Clave	Fuente	Origen	Porcentaje	Autorizado	Modificado	Gasto	Variación		
555116	REASIGNACIONES DE RECURSOS FEDERALES SECRETARIA DE EDUCACION PUBLICA 2016	FEDERAL	0.00	0	51,415,024	20,628,846	30,786,188		
555116	REASIGNACIONES DE RECURSOS FEDERALES SECRETARIA DE EDUCACION PUBLICA 2016	FEDERAL	0.00	0	0	0	0		
555116	REASIGNACIONES DE RECURSOS FEDERALES SECRETARIA DE EDUCACION PUBLICA 2016	FEDERAL	0.00	0	685	0	685		
555116	REASIGNACIONES DE RECURSOS FEDERALES SECRETARIA DE EDUCACION PUBLICA 2016	FEDERAL	0.00	0	14,033,288	2,804,381	11,228,906		
555116	REASIGNACIONES DE RECURSOS FEDERALES SECRETARIA DE EDUCACION PUBLICA 2016	FEDERAL	0.00	0	355,000	284,048	70,951		
555117	REASIGNACIONES DE RECURSOS FEDERALES SECRETARIA DE EDUCACION PUBLICA 2017	FEDERAL	0.00	0	35,473,672	566,813	34,886,859		
555117	REASIGNACIONES DE RECURSOS FEDERALES SECRETARIA DE EDUCACION PUBLICA 2017	FEDERAL	0.00	0	5,938,587	5,932,810	116,887		

11183MEM0101 - DODENCIA EN EDUCACIÓN SUPERIOR LICENCIATURA Y EDUCACIÓN

Referencia	Resumen Narrativo	Datos del Indicador				Avance de la Meta del Indicador				Medios de Verificación	Supuestos		
		Nombre del Indicador / Descripción del Indicador	Método de Cálculo	Tipo / Dimensión / Frecuencia	Fórmula / Variables de la Fórmula	Unidad de Medida	Meta Programada	Meta Reprogramada	Valor Logrado del Trimestre			%	Valor Logrado Acumulado
FIN	Contribuir a la calidad de la enseñanza y formación integral de los alumnos en educación superior mediante la mejora de los resultados académicos.	Porcentaje de programas educativos evaluados en educación superior. Determina el número de programas evaluados de buena calidad entre el total de programas.	PORCENTUAL	EFICACIA ANUAL	(PE/BCI/PE) *100 PE= Programas Educativos evaluables de Buena Calidad. PE = Total de Programas educativos evaluables	PROGRAMAS	47	46	44	95	44	95	Los organismos acreditadores entreguen en tiempo y forma los dictámenes.
PROPOSITO	Alumnos y alumnos que egresados de su educación superior.	Porcentaje de los y los egresados de programas educativos reconocidos por su buena calidad. Mide el porcentaje de los y los alumnos que terminaron su formación académica en programas educativos reconocidos por su buena calidad.	PORCENTUAL	EFICIENCIA ANUAL	(AE_PEB/C/AE) *100 AE_PEB= Total de Alumnos y Alumnos reconocidos por su Buena Calidad. AE = Total de alumnos y alumnos egresados	EGRESADOS	48	48	46	93	46	93	Alumnos y alumnos egresados satisfactoriamente al plan de estudios de un programa educativo de calidad.
Componente C01	Tutorías Impartidas	Índice de alumnos atendidos en el modelo de tutorías. Mide el número de alumnos atendidos en el programa de tutorías del año actual respecto al anterior.	INDICE	GESTION CALIDAD ANUAL	(AAPT_L)/ (AAPT_L-1) AAPT_L = Alumnos Atendidos en el Programa de Tutorías en el año actual. AAPT_L-1 = Alumnos Atendidos en el Programa de Tutorías del año actual menos 1.	ALUMNO	14,073	14,220	14,414	341	14,414	341	Alumnos asisten a tutorías, maestros PTC y profesores de tutorías para el primer ingreso y/o reingreso.
Componente C02	Estímulo al desempeño docente otorgados	Porcentaje de Profesores de Tiempo Completo que participan en el programa de estímulo al desempeño. Mide el porcentaje de Profesores que participan y obtienen apoyo del programa estímulo al desempeño.	PORCENTUAL	GESTION CALIDAD ANUAL	(PTC_ED)/ (PTC) *100 PTC_ED = Profesores de Tiempo Completo que participan y obtienen el estímulo al desempeño COMPLETO PTC = Profesores de Tiempo Completo	PROFESORES DE TIEMPO COMPLETO	381	387	381	46	381	46	Los PTC atienden la convocatoria del programa de estímulo al desempeño en tiempo y forma. Los recursos federales son aprobados y otorgados en tiempo y forma. Los profesores de TIC's garantizan un servicio eficiente.
Componente C03	Las tecnologías de información y TIC's implementadas en el desarrollo de competencias	Porcentaje de alumnos y alumnos con acceso a las Tecnologías de Información y TIC's. Mide el número de alumnos y alumnos de nivel TSULUC Y POSG con acceso a las TIC'S en la institución.	PORCENTUAL	GESTION CALIDAD ANUAL	(AATIC/MT) *100 AATIC = Total de alumnos y alumnos con acceso a TIC's MT = Matrícula total	ALUMNO	28,586	30,060	28,566	100	28,566	100	Alumnos asisten y participan en los eventos de educación integral.
Componente C04	Educación Integral a los alumnos promovida.	Porcentaje de alumnos participando en actividades de educación integral. Mide el número de alumnos que participan en actividades de educación integral en relación a la matrícula total.	PORCENTUAL	GESTION CALIDAD ANUAL	(APAEI/MT) *100 APAEI = Alumnos Participando en Actividades de Educación Integral MT = Matrícula total	ALUMNO	24,557	25,057	24,557	90	24,557	90	Alumnos asisten y participan en los eventos de educación integral.
Actividad C0101	Realización del programa de tutorías	Porcentaje de PTC que participan en el Programa de Tutorías. Mide el número de Profesores de Tiempo Completo capacitados para impartir tutorías.	PORCENTUAL	GESTION ECONOMIA ANUAL	(PTCT/PTC) *100 PTCT = Profesores de Tiempo Completo que Imparten Tutorías PTC = Profesores de Tiempo Completo.	PROFESORES DE TIEMPO COMPLETO	81	81	655	79	655	79	Se PTC capacitados al diplomado de tutorías para poder impartirlas.

GOBIERNO DEL ESTADO DE CHIHUAHUA
SEGUIMIENTO A LA MATRIZ DE INDICADORES
Segundo Trimestre 2017

Ultima Actualización: 30-09-2017
Hoja No. 3 de 6
Fecha de Impresión: 31/07/2017
PRBRREP687

41-UNIVERSIDAD AUTÓNOMA DE CHIHUAHUA

111804630101 - COEFICIA EN EDUCACIÓN SUPERIOR LICENCIATURA EDUCACIÓN

Referencia	Resumen Narrativo	Datos del Indicador				Avance de la Meta del Indicador				Medios de Verificación	Supuestos		
		Nombre del Indicador / Descripción del Indicador	Marco de Cálculo	Tipo / Dimensión / Frecuencia	Fórmula / Variables de la Fórmula	Meta Programada	Meta Reprogramada	Valor Logrado del Trimestre	%			Valor Logrado Acumulado	%
Actividad C0201	Matriculación del Personal Académico actualizado	Porcentaje de PTC con nivel de maestría. Ejemplo: Tiempo Completo que cuentan con un nivel de posgrado según la planta de PTC.	PORCENTUAL	ECONOMÍA ANUAL	PTC_POSGRAD*100 (PTC_POSG + Profesores de Tiempo Completo con Posgrado) PTC = Profesores de Tiempo Completo	696	779	696	54	696	54	www.uach.mx	El personal académico cumple con los requisitos de los proyectos de actualización académica. El personal académico asiste a los cursos de actualización.
Actividad C0202	Impartición de cursos y talleres de capacitación y actualización académica.	Porcentaje de profesores actualizados en habilidades docentes. Mide el número de profesores actualizados en habilidades docentes en relación al total de profesores.	PORCENTUAL	GESTIÓN ECONOMÍA ANUAL	(PCHD / TP) * 100 PCHD = Profesores Capacitados en Habilidades Docentes TP = Total de Profesores que integran la planta docente	1,725	1,645	1,725	60	1,725	60	www.uach.mx	Profesores asistieron a las capacitaciones.
Actividad C0203	Elevar el número de Profesores de Tiempo Completo con perfil deseable PRODEP.	Porcentaje de Profesores de Tiempo Completo con perfil deseable PRODEP. Mide el número de Profesores de Tiempo Completo con perfil deseable PRODEP en relación al personal de tiempo completo.	PORCENTUAL	GESTIÓN ECONOMÍA ANUAL	(PTC_PD / PTC) * 100 PTC_PD = Número PTC con perfil deseable PRODEP. PTC = Número de PTC en la institución.	2,881	3,031	2,881	59	2,881	59	http://www.uach.mx/mobline/actividades/2016/05/23/estadistica_basea_2015_PRODEP_Los.pdf	Los PTC, participan en las capacitaciones y cumplen con los requisitos de actualización académica.
Actividad C0201	Habilitación del personal de tiempo completo en la institución educativa	Porcentaje de instalaciones con Internet. Muestra el cambio de conectividad habilitada en la institución educativa	PORCENTUAL	GESTIÓN ECONOMÍA ANUAL	(ICCTI)*100 ICC = Instalaciones con conexión Internet	32	32	32	100	32	100	www.uach.mx	Los proveedores de TIC's garantizan un servicio eficiente, además de ofrecer soluciones tecnológicas óptimas.
Actividad C0401	Realización de actividades deportivas	Porcentaje de alumnos participando en actividades deportivas. Mide el grado de alumnos participantes en eventos deportivos con respecto a la matrícula total.	PORCENTUAL	GESTIÓN ECONOMÍA ANUAL	(AED / MT) * 100 AED = Alumnos participantes Eventos Deportivos MT = Matrícula Total	32	32	32	43	32	43	http://www.uach.mx/mobline/actividades/2016/05/23/estadistica_basea_2015_deportivos.pdf	Alumnos asistieron y participaron en los eventos deportivos.
Actividad C0402	Realización de actividades científicas	Porcentaje de alumnos participando en actividades científicas. Mide el grado de alumnos participantes en eventos científicos. Muestra el cambio de conectividad con respecto a la matrícula total.	PORCENTUAL	GESTIÓN ECONOMÍA ANUAL	(AECF / MT) * 100 AECF = Alumnos participantes en Eventos Científicos- Físico-filosóficos MT = Matrícula Total	27,306	27,500	27,306	74	27,306	74	http://www.uach.mx/mobline/actividades/2016/05/23/estadistica_basea_2015_cientificos-filosoficos.pdf	Alumnos asistieron y participaron en los eventos científicos-filosóficos.

**GOBIERNO DEL ESTADO DE CHIHUAHUA
SEGUIMIENTO A LA MATRIZ DE INDICADORES
Segundo Trimestre 2017**

Última Actualización: 30-09-2017
Hoja No. 4 de 6
Fecha de Impresión: 31/07/2017
PBIRREP87

111804030101 - COORDINACIÓN EN EDUCACIÓN SUPERIOR LICENCIATURA EDUCACIÓN
421 UNIVERSIDAD AUTÓNOMA DE CHIHUAHUA

Referencia	Resumen Narrativo	Datos del Indicador				Avanza de la Meta del Indicador				Medios de Verificación	Supuestos
		Nombre del Indicador / Descripción del Indicador	Método de Cálculo	Tipo / Dimensión / Frecuencia	Fórmula / Variables de la Fórmula	Unidad de Medida	Línea Base	Meta Programada	Meta Reprogramada		
Actividad COM3	<p>Movilidad de estudiantes nacional e Internacional</p> <p>Porcentaje de alumnos en programas de grado de alumnos participantes en programas de movilidad nacional con respecto a la matrícula total</p> <p>Porcentaje de alumnos en programas de movilidad internacional</p> <p>Expresa el grado de alumnos de movilidad internacional con respecto a la matrícula total</p> <p>Variación porcentual de estudiantes de otras IES, nacional e Internacional</p> <p>Número de aumento o disminución porcentual en el número de estudiantes de otras Instituciones de Educación Superior (nacionales y extranjeras) que participan en un programa de movilidad en la UACH</p>	<p>PORCENTUAL</p> <p>ECONOMIA ANUAL</p> <p>GESTION ECONOMIA ANUAL</p> <p>GESTION ECONOMIA ANUAL</p> <p>VARIAION P ORCENTUAL</p> <p>ECONOMIA ANUAL</p>	<p>(AMN/MT)*100</p> <p>AMN = Alumnos participantes en Movilidad Nacional</p> <p>MT = Matrícula Total</p> <p>(AMI/MT)*100</p> <p>AMI = Alumnos participantes en Movilidad Internacional</p> <p>MT = Matrícula Total</p> <p>((MOIESNACIONES_t)-I_t)/I_t*100</p> <p>MOIES = Número de Alumnos de otras IES en el año actual</p> <p>MOIES_t = Número de Alumnos de otras IES en el año anterior</p>	<p>ALUMNOS Y ALUMNOS</p> <p>ALUMNOS Y ALUMNOS</p> <p>ALUMNOS Y ALUMNOS</p> <p>ALUMNOS Y ALUMNOS</p> <p>ALUMNOS Y ALUMNOS</p> <p>ALUMNOS Y ALUMNOS</p>	<p>99</p> <p>27,306</p> <p>149</p> <p>27,306</p> <p>131</p> <p>37</p> <p>16</p>	<p>0</p> <p>1</p> <p>1</p> <p>18</p> <p>44</p> <p>37</p>	<p>0</p> <p>0</p> <p>0</p> <p>0</p> <p>0</p> <p>0</p> <p>37</p>	<p>0</p> <p>0</p> <p>0</p> <p>0</p> <p>0</p> <p>0</p> <p>37</p>	<p>0</p> <p>0</p> <p>0</p> <p>0</p> <p>-100</p> <p>-100</p> <p>0</p> <p>37</p>	<p>internacional.uach.mx</p> <p>internacional.uach.mx</p> <p>internacional.uach.mx</p> <p>internacional.uach.mx</p> <p>http://internacional.uach.mx/</p>	<p>Las alumnos y los alumnos son aceptados en la universidad de elección, y las alumnos en otras IES por la oferta educativa de la UACH.</p>

GOBIERNO DEL ESTADO DE CHIHUAHUA
SEGUIMIENTO A LA MATRIZ DE INDICADORES
Segundo Trimestre 2017

Última Actualización 30-09-2017
Hoja No. 5 de 6
Fecha de Impresión 31/07/2017
PRBRREP587

21-UNIVERSIDAD AUTONOMA DE CHIHUAHUA

1188462017 - DOCENCIA EN EDUCACION SUPERIOR LICENCIATURA / EDUCACION

Justificación de Diferencia de Avance con Respecto a las Metas Programadas

ACTIVIDAD C643 INDICADORES DE MOVILIDAD 8: Bien durante este periodo se realizaron las postulaciones de alumnos a diversas Instituciones nacionales, aún no se puede contabilizar el número total de alumnos participantes, ya que esto depende de que las Universidades nacionales oborguen la aceptación oficial a los alumnos, y este proceso aún se encuentra en curso, la información precisa se podrá conocer a partir de agosto de 2017, una vez que se haya recibido la totalidad de las cartas y los alumnos se encuentren oficialmente inscritos bajo el programa de movilidad.

GOBIERNO DEL ESTADO DE CHIHUAHUA
SEGUIMIENTO A LA MATRIZ DE INDICADORES
Segundo Trimestre 2017

Última Actualización 30-09-2017
Hoja No. 6 de 6
Fecha de Impresión 31/07/2017
PRSRREP987

431 UNIVERSIDAD AUTÓNOMA DE CHIHUAHUA

Titular del Departamento

Dr. Luis Alberto Flores Ramírez
Secretario

Lic. Pablo C. ...
Secretario de Estudios



GOBIERNO DEL ESTADO DE CHIHUAHUA
SEGUIMIENTO A LA MATRIZ DE INDICADORES
Segundo Trimestre 2017

Ultima Actualización 30-09-2017
Hoja No. 1 de 5
Fecha de Impresión 31/07/2017
PBIRREP687

Definición del Programa		Población		Biométricas		Tipo		Hombres		Mujeres		Total	
<p>Se orienta el establecimiento de programas educativos de posgrado y acciones que permitan la correcta prestación y replicación de los servicios para educar a estudiantes que aporten mayor calidad y pertinencia a la educación que se brinda. Tiene como propósito profundizar en los conocimientos dentro de un campo específico, a través de actividades académicas que permitan al alumno vincularse con los diversos sectores sociales, económicos y políticos.</p>		REFERENCIA	ALUMNO					581,194	588,881	1,170,075			
		POSTERIORA	ALUMNO					2,996	2,131	5,127			
		OBJETIVO	ALUMNO					1,118	1,142	2,260			
		POTENCIAL	ALUMNO					4,114	3,273	7,387			
		Presupuesto Autorizado	Presupuesto Modificado	Gasto	Presupuesto Autorizado	Presupuesto Modificado	Gasto	Presup. Modificado vs Gasto					
		75,221,354	81,626,089	47,085,665	81,626,089	81,626,089	47,085,665	34,740,524					
<p>Atenciones</p> <p>Periodo 2013-2018</p>													
<p>Alineación al Plan Nacional de Desarrollo</p> <p>Eje 03 Medio con Educación de Calidad</p> <p>Tema 01 Educación</p> <p>Subtema 00 Educación</p> <p>Objetivo 001 Desarrollar el potencial humano de los mexicanos con educación de calidad.</p> <p>Indicador 003 Garantizar que los planes y programas de estudio sean pertinentes y contribuyan a que los estudiantes puedan avanzar estudiantemente en su trayectoria educativa, al tiempo que desarrollen aprendizajes significativos y competencias que les sirvan a lo largo de la vida.</p>													
<p>FUENTES DE FINANCIAMIENTO</p>													
Clave	Fuente	Origen	Porcentaje	Autorizado	Modificado	Gasto	Verificación						
170017	CONTRAPARTE ESTATAL REASIGNACIONES DE RECURSOS FEDERALES ORDINARIAS SECRETARIA DE EDUCACION PUBLICA	ESTATAL	31.10	23,396,887	23,396,887	16,149,820	7,247,077						
488817	INGRESOS PROPIOS DE ENTIDADES PARAESTATALES 2017	INGRESOS PROPIOS	8.42	6,331,735	6,331,735	4,345,406	1,986,329						
570017	REASIGNACIONES DE RECURSOS FEDERALES ORDINARIAS SECRETARIA DE EDUCACION PUBLICA	FEDERAL	60.48	45,492,722	45,492,722	23,602,296	21,890,437						
<p>OTRAS FUENTES DE FINANCIAMIENTO</p>													
Clave	Fuente	Programa	Porcentaje	Autorizado	Modificado	Gasto	Verificación						
557816	REASIGNACION DE RECURSOS FEDERALES CONSEJO NACIONAL DE CIENCIA Y TECNOLOGIA 2016	FONDO MIXTO CONSEJO NACIONAL DE CIENCIA Y TECNOLOGIA 2016	0.00	0	6,804,735	2,888,054	3,706,861						

GOBIERNO DEL ESTADO DE CHIHUAHUA
SEGUIMIENTO A LA MATRIZ DE INDICADORES
Segundo Trimestre 2017

Ultima Actualización 30/05/2017
Hoja No. 2 de 5
Fecha de Impresión 31/07/2017
PBRREF67

487 UNIVERSIDAD AUTÓNOMA DE CHIHUAHUA

11183862/19 - COSENCIA EN EDUCACIÓN SUPERIOR POSGRADO/ EDUCACIÓN

Referencia	Resumen Narrativo	Nombre del Indicador / Descripción del Indicador	Método de Cálculo	Tipo / Dimensión / Recurrencia / Estrategico	Fórmula / Variables de la Fórmula	Unidad de Medida	Datos del Indicador				Avance de la Meta del Indicador		Medios de Verificación	Supuestos
							Meta Programada	Meta Reprogramada	Valor Logrado del Trimestre	%	Valor Logrado Acumulado	%		
FN	Contribuir a la generación y aplicación de conocimientos para dar soluciones a problemas mediante el fortalecimiento a la capacidad de los egresados de los programas de posgrado, incrementando el desarrollo humano, económico y tecnológico.	Procentaje de alumnos y alumnas de nuevo ingreso en Programas de Posgrado	Porcentaje	EFICACIA ANUAL	(TANI/MTP)*100 TANI = Total de Alumnos de Nuevo Ingreso MTP = Matrícula Total de Posgrado	ALUMNOS	24	539	540	540	588	24	588	La cifra de las Estadísticas de Educación Superior se mantiene.
PROPOSTO	Alumnos y alumnas con un alto nivel, se desarrollan como profesionales identificados, socialmente responsables que tengan capacidad de liderazgo y que puedan contribuir mediante un uso sustentable de recursos	Profesionistas egresados de Posgrado	Valor Absoluto	EFICIENCIA ANUAL	PEP PEP = Profesionistas Egresados de posgrado	EGRESADOS	800	830	830	830	821	821	821	Estos alumnos interesados en los programas del Posgrado ofertados y el nivel de subsidio estatal que se mantiene estable.
Componente C01	Programas de Posgrado a Fortalecidos	Programas de Posgrado a Fortalecidos	Valor Absoluto	GESTION CALIDAD ANUAL	PPC PPC = Programas de Posgrado de Calidad	PROGRAMAS POSGRADO	65	65	65	65	69	69	69	CONACYT, refrenda el estándar en tiempo y forma los programas de calidad.
Componente C02	Grado de habilitación de Investigadores mejorado	Verificación de Productos generados por los PTC Contratados y/o Apoyados	Variación porcentual	GESTION CALIDAD ANUAL	(PTCCA_T/PTCCA_T_1)*100 PTCCA_T = Profesores de Tiempo Completo Contratados y/o Apoyados en el año actual	PROFESORES DE TIEMPO COMPLETO	-27	130	80	60	45	-65	45	Estos plazas disponibles para PTC y los profesionales aplican en tiempo, forma y cumplen con los requisitos.
Componente C03	Los resultados de las líneas de investigación y generación del conocimiento vinculadas y difundidas.	Porcentaje de Productos generados por los PTC Contratados y/o Apoyados en el año anterior	Porcentaje	GESTION CALIDAD ANUAL	PTCCA_T_1 = Profesores de Tiempo Completo Contratados y/o Apoyados en el año anterior (GFG_T/GFG_T_1)*100 GFG_T = Gestiones y/o Productos Generados por los PTC en el año actual GFG_T_1 = Gestiones y/o Productos Generados por los PTC en el año anterior.	PRODUCTOS	47	179	130	130	130	100	130	Se genera productos de investigación en tiempo y forma
Actividad C0101	Becas CONACYT para estudiantes en programas en el PNUC.	Porcentaje de Becas Aprobadas	Porcentaje	GESTION ECONOMIA ANUAL	BA_CONACYT/BSY*100 BA_CONACYT = Becas Aprobadas CONACYT BS = Becas Solicitadas	BECAS	100	374	350	350	381	100	381	De la aceptación de estudiantes dentro de los programas de posgrado admitidos al PNUC posgraduados ante el CONACYT y sean aceptados.

GOBIERNO DEL ESTADO DE CHIHUAHUA
SEGUIMIENTO A LA MATRIZ DE INDICADORES
Segundo Trimestre 2017

Ultima Actualización 30-09-2017
Hoja No. 3 de 5
Fecha de Impresión 31/07/2017
FBRRREP&7

Referencia	Resumen Narrativo	Bases del Indicador				Avance de la Meta del Indicador				Medios de Verificación	Supuestos		
		Nombre del Indicador / Descripción del Indicador	Método de Cálculo	Tipo / Dimensión / Recurrencia	Unidad de Medida	Meta Programada	Meta Reprogramada	Valor Logrado del Trimestre	%			Valor Logrado Acumulado	%
C0201	Contratación de profesores de tiempo completo (PTC) con nivel de posgrado	Porcentaje de profesores de tiempo completo (PTC) contratados con nivel de posgrado. -Determina el porcentaje de profesores de tiempo completo (PTC) contratados con nivel de posgrado.	FORCENTUAL	GESTION ECONOMIA ANUAL	PROFESORES DE TIEMPO COMPLETO	130	150	15	2	15	2	Registro Interno del Dpto. de Recursos Humanos. Educación Pública autoriza plazas para 2015	
		Porcentaje de PTC con SNI reconocido -Expresa el número de Cuerpos Académicos que se encuentran adscritos al Sistema Nacional de Investigadores en relación a la cantidad total de Profesores dentro del SNI.	FORCENTUAL	GESTION ECONOMIA ANUAL	PROFESORES DE TIEMPO COMPLETO	751	809	760	92	760	92	http://www.uach.mx/planeacion/legenda/2016/08/10/estadistica_basica_2015/	
		Porcentaje de PTC con SNI reconocido -Expresa el número de Cuerpos Académicos que se encuentran adscritos al Sistema Nacional de Investigadores en relación a la cantidad total de Profesores dentro del SNI.	FORCENTUAL	GESTION ECONOMIA ANUAL	PROFESORES DE TIEMPO COMPLETO	91	102	123	92	123	92	http://www.uach.mx/planeacion/legenda/2016/08/10/estadistica_basica_2015/	
		Porcentaje de PTC con SNI reconocido -Expresa el número de Cuerpos Académicos que se encuentran adscritos al Sistema Nacional de Investigadores en relación a la cantidad total de Profesores dentro del SNI.	FORCENTUAL	GESTION ECONOMIA ANUAL	PROFESORES DE TIEMPO COMPLETO	101	111	133	96	133	96	http://www.uach.mx/planeacion/legenda/2016/08/10/estadistica_basica_2015/	
C0202	Movilidad académica y de investigación de PTC	Número de movilizaciones realizadas por PTC -Número de movilizaciones realizadas por PTC	VALOR_ABSO LUTO	GESTION ECONOMIA ANUAL	DOCENTE	56	58	54	54	54	54	Registro Interno de las Facultades	Existen profesores interesados en realizar movilizaciones a otras instituciones para fortalecer las rutas investigativas.
C0301	Financiamiento de Proyectos de Investigación	Número de convenios de investigación aprobados por diversas Fuentes de Financiamiento -Número de convenios de investigación aprobados por diversas Fuentes de Financiamiento	VALOR_ABSO LUTO	GESTION ECONOMIA ANUAL	ESTADIAS	48	55	37	37	37	37	Registro Interno de las Facultades	Existen profesores interesados en realizar movilizaciones a otras instituciones para fortalecer las rutas investigativas.
C0302	Difusión de resultados de investigación en foros académicos	Número de eventos académicos realizados por facultades -Promedio de eventos académicos por facultad	PROMEDIO	GESTION ECONOMIA ANUAL	CONVENIOS	30	28	28	20	28	20	http://www.uach.mx/planeacion/legenda/2016/08/10/estadistica_basica_2015/	Convocatorias emitidas por las Fuentes de Financiamiento en tiempo y forma. Que los interesados cumplan requisitos y sean aprobados. Foros académicos organizados
C0303	Difusión de resultados de investigación en revistas indexadas e indexadas	Número de artículos publicados en revistas indexadas e indexadas -Número de artículos publicados en revistas indexadas e indexadas	VALOR_ABSO LUTO	GESTION ECONOMIA ANUAL	EVENTOS	281	280	127	6	127	6	Registro Interno de Unidades Académicas.	Ediciones en tiempo y forma. Los proyectos de investigación cumplen con su vigencia. Se cumple con los requisitos para indexar o reindexar publicaciones.

GOBIERNO DEL ESTADO DE CHIHUAHUA
SEGUIMIENTO A LA MATRIZ DE INDICADORES
Segundo Trimestre 2017

Última Actualización 30-09-2017
Hoja No. 4 de 5
Fecha de Impresión 31/07/2017
PRRRRPEP87

1153063E3701 - DOCENCIA EN EDUCACIÓN SUPERIOR POSGRUADO / EDUCACION

Justificación de diferencia de Avance con respecto a las Metas Programadas

002, C001, C002 Primer trimestre se dio seguimiento según línea base, debido a que no se cuenta con corte de información al mes de Mayo
003 Segundo trimestre se dio seguimiento según línea base, debido a que no se cuenta con corte de información al mes de Junio

GOBIERNO DEL ESTADO DE CHIHUAHUA
SEGUIMIENTO A LA MATRIZ DE INDICADORES
Segundo Trimestre 2017

Última Actualización: 30-08-2017
Hoja No. 5 de 5
Fecha de Impresión: 31/07/2017
PRBRCE-987

42-UNIVERSIDAD AUTÓNOMA DE CHIHUAHUA

Titular Dependencia

Dr. Luis Carlos Sánchez Gómez
Rector

Lic. Rafael Ángel Salas
Secretario de Ejecución y Reporte

GOBIERNO DEL ESTADO DE CHIHUAHUA
 SEGUIMIENTO A LA MATRIZ DE INDICADORES
 Segundo Trimestre 2017

Última Actualización 30-09-2017
 Hoja No. 1 de 5
 Fecha de Impresión 31/07/2017
 PRBRREP87

421-UNIVERSIDAD AUTÓNOMA DE CHIHUAHUA											
5257216E9161 - INCLUSIÓN Y EQUIDAD EDUCATIVA 2016 / EDUCACIÓN											
Definición del Programa											
Contribuir a mejorar la capacidad de las escuelas públicas de educación básica y servicios educativos para generar condiciones de inclusión y equidad, mediante la promoción de acciones que garanticen el logro de aprendizajes, la inclusión, la relevancia, la innovación y el uso de tecnologías de la información y comunicación. Contribuir a fortalecer los Centros de Atención a Estudiantes con Discapacidad mediante el abastecimiento de equipo informático, para brindar educación del tipo medio superior a personas con discapacidad educativa. Contribuir a ampliar las oportunidades educativas para mejorar las desigualdades a través del apoyo a instituciones Públicas de Educación Superior (PES) que garanticen la inclusión educativa de personas que se encuentran en situación vulnerable o que tengan alguna discapacidad.											
Recursos del Programa											
Presupuesto Autorizado											
0											
Presupuesto Modificado											
242,500											
Presup. Modificado vs Gasto											
242,500											
Alineaciones											
Periodo 2013-2016											
Alineación al Plan Nacional de Desarrollo											
FUENTES DE FINANCIAMIENTO											
Clave	Fuente	Origen	Porcentaje	Autorizado	Modificado	Gasto	Variación				
								OTRAS FUENTES DE FINANCIAMIENTO			
Clave	Fuente	Programa	Origen	Porcentaje	Autorizado	Modificado	Gasto	Variación			
525116	REASIGNACIONES DE RECURSOS FEDERALES SECRETARIA DE EDUCACION PUBLICA 2016	INCLUSIÓN Y EQUIDAD EDUCATIVA 2016	FEDERAL	0.00	0	242,500	0	242,500			
525116	REASIGNACIONES DE RECURSOS FEDERALES SECRETARIA DE EDUCACION PUBLICA 2016	INCLUSIÓN Y EQUIDAD EDUCATIVA 2016	FEDERAL	0.00	0	0	0	0			

GOBIERNO DEL ESTADO DE CHIHUAHUA
SEGUIMIENTO A LA MATRIZ DE INDICADORES
Segundo Trimestre 2017

Ultima Actualización 30-05-2017
Hoja No. 2 de 5
Fecha de Impresión 31/07/2017
PBRREP687

41-UNIVERSIDAD AUTÓNOMA DE CHIHUAHUA

227214630103 - INCLUSIÓN Y EQUIDAD EDUCATIVA 2016/ EDUCACIÓN

Referencia	Resumen Narrativo	Datos del Indicador			Línea Base	Meta Programada	Meta Reprogramada	Avance de la Métrica del Indicador		Medios de Verificación	Supuestos					
		Nombre del Indicador / Descripción del Indicador	Método de Cálculo	Tipo / Frecuencia / Dimensión				Fórmula / Variables de la Fórmula	Unidad de Medida			Valor Logrado del Trimestre	%	Valor Logrado Acumulado	%	
FIN	Contribuir a asegurar una mejor cobertura, inclusión y equidad educativa entre todos los grupos vulnerables de la población universitaria de acuerdo a la desigualdad de recursos que existen en una institución educativa equitativa e incluyente. Los estudiantes en situación vulnerable son formados de manera integral, académica, profesional y profesionalmente con igualdad de oportunidades.	Porcentaje de alumnos inscritos con esta situación vulnerable. Este indicador expresa el número de alumnos inscritos en la universidad que se encuentran en situación vulnerable.	PORCENTUAL	EFICACIA ANUAL	(AV/MT)*100 AV = Alumnos Vulnerables MT = Matrícula Total	ALUMNOS Y ALUMNOS Y ALUMNOS	3	2	575 29,566	2	575 29,566	2	575 29,566	2	El número de BES incluye a alumnos con situación vulnerable en los programas de grado y cumplen con los requisitos. Los alumnos con situación vulnerable con el apoyo de los programas de atención.	
PROPOSITO	Los estudiantes en situación vulnerable son formados de manera integral, académica, profesional y profesionalmente con igualdad de oportunidades.	Porcentaje de alumnos atendidos con situación vulnerable. Este indicador expresa el número de alumnos en situación vulnerable que son atendidos.	PORCENTUAL	EFICIENCIA ANUAL	(NAA/AV)*100 NAA = Número de Alumnos Atendidos AV = Alumnos Vulnerables	ALUMNOS Y ALUMNOS Y ALUMNOS	32	41	271 575	41	233 575	41	233 575	41	Existen alumnos con situación vulnerable interesados en su atención. La SEP publica convocatorias de fondos extraordinarios enfocados a Grupos Vulnerables. Los recursos se entregan en tiempo y forma. Existen áreas de oportunidad en los programas académicos y de becas.	
Componente C01	Políticas de Atención generadas	Número de políticas creadas. Este indicador expresa el número de políticas creadas para la atención de estudiantes en situación vulnerable.	VALOR_ABSOLUTO	GESTION CALIDAD ANUAL	NPC NPC = Número de Políticas Creadas	POLITICAS	2	2	2	2	2	2	2	2	http://www.uach.mx/acerca/legenda/2016/01/10/estadistica_becas_2015/	
Componente C02	Personal Docente capacitado en atención a poblaciones vulnerables	Porcentaje de docentes capacitados. Este indicador expresa el porcentaje de docentes que han sido capacitados en la atención a poblaciones vulnerables.	PORCENTUAL	GESTION CALIDAD ANUAL	(PC/TP)*100 PC = Profesores Capacitados TP = Total de Profesores	DOCENTE	2	11	60 3,031	1	43 2,881	1	43 2,881	1	El personal docente se encuentra interesado en participar en los cursos de capacitación.	
Componente C03	Infraestructura educativa adecuada implementada	Porcentaje de áreas habilitadas para con medidas especiales. Este indicador expresa el porcentaje de áreas habilitadas al servicio de personas con capacidades especiales.	PORCENTUAL	GESTION CALIDAD ANUAL	(AV/AD)*100 AV = Areas Habilitadas AD = Areas Disponibles	ESPACIOS EDUCACIONALES ESPACIO	100	100	15 15	100	16 16	100	16	16	100	Existen áreas de oportunidad para la atención de personas con capacidades especiales en situación vulnerable. Están áreas de oportunidad para la atención de personas con capacidades especiales en situación vulnerable.
Actividad C3101	Creación de mecanismos de detección	Número de mecanismos creados. Este indicador expresa la cantidad de mecanismos de detección creados.	VALOR_ABSOLUTO	GESTION ECONOMIA ANUAL	MDC MDC = Mecanismos de Detección Creados	MECANISMO	1	2	1	1	1	1	1	1	Se tiene un padrón de registro en un nivel de estudiantes de nivel medio superior en situación vulnerable.	
Actividad C3201	Realización de campañas de sensibilización en la comunidad universitaria.	Número de campañas de sensibilización. Este indicador expresa el número de campañas de sensibilización realizadas para la sensibilización.	VALOR_ABSOLUTO	GESTION ECONOMIA ANUAL	NCS NCS = Número de Campañas de Sensibilización	CAMPANA	1	4	1	1	1	1	1	1	La comunidad universitaria participa en las campañas de difusión. Existen expertos en el tema.	

GOBIERNO DEL ESTADO DE CHIHUAHUA
 SEGUIMIENTO A LA MATRIZ DE INDICADORES
 Segundo Trimestre 2017

Última Actualización: 30-09-2017
 Hoja No. 3 de 5
 Fecha de Impresión: 31/07/2017
 PRBREP-387

41-UNIVERSIDAD AUTÓNOMA DE CHIHUAHUA

52721635101 - INCLUSIÓN Y EQUIDAD EDUCATIVA 2016/ EDUCACIÓN

Referencia	Resumen Narrativo	Datos del Indicador				Avance de la Meta del Indicador			Medios de Verificación	Supuestos		
		Nombre del Indicador / Descripción del Indicador	Método de Cálculo	Tipo / Dimensión / Frecuencia	Fórmula / Variables de la Fórmula	Unidad de Medida	Meta Programada	Meta Reprogramada			Valor Logrado del Trimestre	Valor Logrado Acumulado
Actividad C0202	Realización de Cursos de Capacitación sobre interculturalidad y atención a poblaciones especiales.	VALOR_ABSO LUTO	GESTION ECONOMIA ANUAL	NCR NCR = Numero de Cursos Realizados	CURSOS DE INTERCULTURALIDAD REALIZADOS	4	4	1	1	1	100	La universidad cuenta con expertos en el tema, reconocimiento nacional por parte.
Actividad C0301	Adquisición de mobiliario y equipo para habilitación de espacios.	PORCENTUAL GESTION ECONOMIA ANUAL	GESTION ECONOMIA ANUAL	(EA/ER)*100 EA = Equipo Adquirido ER = Equipo Requerido	EQUIPO EQUIPO	1,210 1,210	100	0	0	0	0	Existen proveedores dentro del estado que cuentan con el mobiliario y equipo requerido para la atención a poblaciones en situación vulnerable.

GOBIERNO DEL ESTADO DE CHIHUAHUA
SEGUIMIENTO A LA MATRIZ DE INDICADORES
Segundo Trimestre 2017

Última Actualización 30-09-2017
Hoja No. 4 de 5
Fecha de Impresión 31/07/2017
PRB/REF/987

41-UNIVERSIDAD AUTONOMA DE CHIHUAHUA
523718E39 01 - INCLUSIÓN Y EQUIDAD EDUCATIVA 2017 / EDUCACIÓN
Justificación de Diferencia de Avance con Respecto a las Metas Programadas
ACTIVIDAD 0301 Según el avance de ejecución no se cuenta con recurso autorizado para esta acción.

GOBIERNO DEL ESTADO DE CHIHUAHUA
SEGUIMIENTO A LA MATRIZ DE INDICADORES
Segundo Trimestre 2017

Ultima Actualización: 30-09-2017
Hoja No. 5 de 5
Fecha de Impresión: 31/07/2017
PBRREF967

47-UNIVERSIDAD AUTÓNOMA DE CHIHUAHUA

Titular de Dependencia

Dr. Luis Alberto Franco Arce

Lic. Pablo Sánchez

GOBIERNO DEL ESTADO DE CHIHUAHUA
SEGUIMIENTO A LA MATRIZ DE INDICADORES
Segundo Trimestre 2017

Última Actualización: 30-08-2017
Hoja No. 1 de 4
Fecha de Impresión: 31/07/2017
PBRREP87

42-UNIVERSIDAD AUTÓNOMA DE CHIHUAHUA

741656503101 - FONDO DE APORTACIONES MÚLTIPLES INFRAESTRUCTURA EDUCATIVA SUPERIOR (FAMI) 2017 EDUCACION

Definición del Programa		Población	Tipo	Beneficiarios		Total
Construcción, equipamiento, conservación y rehabilitación de infraestructura física de edificios asistencia del nivel de educación superior según las necesidades de cada planta. Aplica para todas las escuelas públicas y tiene por objeto ampliar, mejorar y mantener en buen estado físico la infraestructura, así como optimizar el funcionamiento de la misma, que permita mantener instalaciones dignas.	Referencia			Mujeres	Hombres	
		REFERENCIA	ALUMNOS DE SUPERIOR	15,477	15,030	30,507
		OBJETIVO	ALUMNOS DE SUPERIOR	019	2,768	3,687
		POTENCIAL	ALUMNOS DE SUPERIOR	1,777	1,796	3,543
			ALUMNOS DE SUPERIOR	2,696	4,534	7,230
Recursos del Programa		Presupuesto Autorizado				
		Presupuesto Modificado				
		Presup. Modificado vs Gasto				138,198
Alimentación						
Período: 2013-2018						
Eje	03	México con Educación de Calidad				
Tema	02	Vinculación de la educación con las necesidades sociales y económicas				
Subtema	00	Vinculación de la educación con las necesidades sociales y económicas				
Objetivo	001	Garantizar la inclusión y la equidad en el Sistema Educativo.				
Categoría	001	Incrementar de manera sostenida la cobertura en educación media superior y superior, hasta alcanzar al menos 80% en media superior y 46% en superior.				
Línea de Acción	001	Incrementar de manera sostenida la cobertura en educación media superior y superior, hasta alcanzar al menos 80% en media superior y 46% en superior.				
FUENTES DE FINANCIAMIENTO						
Clave	Fuente	Origen	Porcentaje	Autorizado	Modificado	Variación
133115	CONTRAPARTE ESTATAL	FEDERAL	0.00	0	0	0
533115	FONDO DE APORTACIONES MÚLTIPLES INFRAESTRUCTURA EDUCATIVA SUPERIOR (FAMI) 2015	FEDERAL	0.00	0	138,198	138,198

GOBIERNO DEL ESTADO DE CHIHUAHUA
SEGUIMIENTO A LA MATRIZ DE INDICADORES
Segundo Trimestre 2017

Ultima Actualización 30-08-2017
Hoja No. 2 de 4
Fecha de Impresión 31/07/2017
PBRREP87

441 UNIVERSIDAD AUTÓNOMA DE CHIHUAHUA

7410515E0101 FONDO DE APORTACIONES MULTIPLES INFRAESTRUCTURA EDUCATIVA SUPERIOR (FAM) 2015 EDUCACION

Referencia	Resumen Narrativo	Datos del Indicador				Avance de la Miza del Indicador				Medios de Verificación	Supuestos		
		Método de Cálculo	Nombre del Indicador / Descripción del Indicador	Unidad de Medida	Fórmula / Variables de la Fórmula	Meta Programada	Meta Reprogramada	Valor Logrado del Trimestre	%			Valor Logrado Acumulado	%
FN	Contribuir a alargar la cobertura en Educación Superior mediante el incremento de la capacidad de infraestructura educativa de la Universidad Autónoma de Chihuahua.	Porcentual	Procentaje de Alumnos de Educación Superior -Determina el porcentaje de alumnos matriculados de nuevo ingreso en Licenciatura y Tronco Común Superior en relación al total de egresados de Educación Media Superior.	ALUMNOS	$(NIC_{TSU} / TEG_{MS_T_1}) * 100$ $INIC_{TSU} =$ Alumnos de Nuevo Ingreso de Licenciatura y Tronco Superior Universitario del año actual $TEG_{MS_T_1} =$ Egresados de Media Superior en el año anterior.	9,506	10,050	0	0	9,727	25	www.uach.mx/planeacion	Los alumnos y las alumnas se matriculan por la oferta educativa de la UACH y se inscriben según los requisitos necesarios para ser matriculados.
PROPOSITO	Los alumnos y alumnas de la Universidad Autónoma de Chihuahua cuentan con espacios educativos adecuados y suficientes.	Porcentual	Procentaje de alumnos y alumnas beneficiados con construcción de espacios educativos. -Determina el porcentaje de alumnos y alumnas de la UACH que son beneficiados con la construcción de espacios educativos en el año actual.	ALUMNOS	$(ABIMRC) * 100$ $AB =$ Alumnos y alumnas beneficiados con espacios educativos construidos en el año actual $MRC =$ Alumnos y alumnas con requerimientos de construcción de espacios educativos en el año actual	3,705	3,687	0	0	1,946	100	Registro Interno Plan Maestro de Construcción, Coordinación y Mantenimiento	Los alumnos y las alumnas se matriculan por la oferta educativa de la UACH y se inscriben según los requisitos necesarios para ser matriculados.
Componente C01	Nuevos espacios educativos construidos.	Porcentual	Procentaje de avances en la construcción de espacios educativos, en relación al total de espacios programados.	ESPACIOS EDUCATIVOS	$(NEFC / TNEFP) * 100$ $NEFC =$ Nuevos espacios físicos construidos $TNEFP =$ Total de nuevos espacios físicos programados	0	0	0	0	36	100	Informe Trimestral del PASH	Aumento de la inversión para la construcción de Edificios Educativos. Se reciben en tiempo y forma los recursos autorizados para construcción.
Actividad C0101	Elaboración del proyecto ejecutivo para la construcción de los edificios autorizados en el año actual.	Porcentual	Procentaje de Proyectos Ejecutivos Realizados. -Determina el porcentaje de Proyectos Ejecutivos Realizados en relación con el número de proyectos requeridos en el ejercicio actual.	PROYECTOS	$(PER / TPER) * 100$ $PER =$ Proyectos Ejecutivos Realizados $TPER =$ Total de Proyectos Ejecutivos Requeridos	4	2	0	0	4	100	Registro Interno Operado de Proyectos Ejecutivos de la Coordinación de Construcción y Mantenimiento.	Gobierno del Estado emite oficio de autorización del proyecto ejecutivo. Las licitaciones se adjudican por las empresas constructoras y la obra se adjudica. La empresa constructora se compromete a la obra en tiempo y forma. Gobierno del Estado emite oficio de autorización del proyecto ejecutivo. Las licitaciones se adjudican por las empresas constructoras y la obra se adjudica. La empresa constructora se compromete a la obra en tiempo y forma. Gobierno del Estado emite oficio de autorización del proyecto ejecutivo. Las licitaciones se adjudican por las empresas constructoras y la obra se adjudica. La empresa constructora se compromete a la obra en tiempo y forma.
Actividad C0102	Licitación de las obras de los proyectos autorizados.	Porcentual	Procentaje de Licitaciones Realizadas. -Determina el porcentaje de licitaciones realizadas en relación al total de licitaciones requeridas.	LICITACIONES	$(LRLTR) * 100$ $LR =$ Licitaciones Realizadas $TLR =$ Total de Licitaciones Requeridas	4	2	0	0	4	100	Registro Interno Operado de Licitaciones de la Coordinación de Construcción y Mantenimiento.	Gobierno del Estado emite oficio de autorización del proyecto ejecutivo. Las licitaciones se adjudican por las empresas constructoras y la obra se adjudica. La empresa constructora se compromete a la obra en tiempo y forma. Gobierno del Estado emite oficio de autorización del proyecto ejecutivo. Las licitaciones se adjudican por las empresas constructoras y la obra se adjudica. La empresa constructora se compromete a la obra en tiempo y forma. Gobierno del Estado emite oficio de autorización del proyecto ejecutivo. Las licitaciones se adjudican por las empresas constructoras y la obra se adjudica. La empresa constructora se compromete a la obra en tiempo y forma.
Actividad C0103	Inversión comprometida para nuevos espacios educativos.	Porcentual	Procentaje de recursos pagados para la construcción de nuevos espacios educativos. -Determina el porcentaje de recursos pagados para la construcción de nuevos espacios educativos en relación al total de recursos autorizados para la construcción de nuevos espacios.	RECURSOS FINANCIEROS	$(RPTRA) * 100$ $RP =$ Recursos Pagados $TRA =$ Total de Recursos Autorizados	0	57,000,000	0	0	56,714,750	101	Informes Trimestrales del PASH	Gobierno del Estado emite oficio de autorización del proyecto ejecutivo. Las licitaciones se adjudican por las empresas constructoras y la obra se adjudica. Los recursos autorizados para la construcción de nuevos espacios educativos son recibidos en tiempo y forma.

GOBIERNO DEL ESTADO DE CHIHUAHUA
SEGUIMIENTO A LA MATRIZ DE INDICADORES
Segundo Trimestre 2017

Última Actualización 30/09/2017
Hoja No. 3 de 4
Fecha de Impresión 31/07/2017
PRBRREP587

421-UNIVERSIDAD AUTÓNOMA DE CHIHUAHUA
7416615E30161 - FONDO DE APORTACIONES MÚLTIPLES INFRAESTRUCTURA EDUCATIVA SUPERIOR (FAM) 2015 / EDUCACIÓN

Justificación de diferencia de Avance con Respecto a los Metas Programadas

EL PROYECTO FAM SUPERIOR 2015 SE FINQUITO EN EL SEGUIMIENTO QUE SE REALIZÓ DEL PRIMER TRIMESTRE 2017, POR LO TANTO A LA FECHA SE ENCUENTRA SU RECURSO EJERCIDO AL 100%.

GOBIERNO DEL ESTADO DE CHIHUAHUA
SEGUIMIENTO A LA MATRIZ DE INDICADORES
Segundo Trimestre 2017

Ultima Actualización: 30-08-2017
Hoja No. 4 de 4
Fecha de Impresión: 31/07/2017
PRBRREP687

41-UNIVERSIDAD AUTÓNOMA DE CHIHUAHUA

Unidad de Desarrollo

México, A.D. 30 de Agosto de 2017

Lic. Pablo Martínez
Secretario de Educación Superior

GOBIERNO DEL ESTADO DE CHIHUAHUA
SEGUIMIENTO A LA MATRIZ DE INDICADORES
Segundo Trimestre 2017

Última Actualización: 30-08-2017
Hoja No. 1 de 4
Fecha de Impresión: 31/07/2017
PRBRREP87

7410510E39101 - FONDO DE APORTACIONES MÚLTIPLES INFRAESTRUCTURA EDUCATIVA SUPERIOR (FAM) 2016/ EDUCACIÓN		41-UNIVERSIDAD AUTÓNOMA DE CHIHUAHUA					
Definición del Programa:		Beneficiarios					
Comunicación, equipamiento, capacitación y rehabilitación de infraestructura física de plantales escolares del nivel de educación superior según las necesidades de cada plantal. Aplica para todas las escuelas públicas y tiene por objeto ampliar, mejorar y mantener en buen estado (fase de infraestructura), así como optimizar el funcionamiento de la misma, que permita mantener instalaciones dignas.		Tipo					
		Población					
		Mujeres					
		Hombres					
		Total					
	ALUMNOS DE SUPERIOR	1,168	2,763	3,931			
	POTENCIAL	1,168	2,763	3,931			
	REFERENCIA	15,284	14,530	29,794			
	ALUMNOS DE SUPERIOR			0			
	POSTERGADA			0			
				0			
Recursos del Programa		Presup. Modificado vs Gasto					
	Presupuesto Autorizado	0	41,379,259	4,819,103			
	Presupuesto Modificado			38,560,156			
Afinación al Plan Nacional de Desarrollo		Periodo 2015-2018					
Eje	Módulo con Educación de Calidad						
Tema	Vinculación de la educación con las necesidades sociales y económicas						
Subtema	Vinculación de la educación con las necesidades sociales y económicas						
Objetivo	Garantizar la inclusión y la equidad en el Sistema Educativo.						
Componente	Incrementar la cobertura, ampliar los estamentos y aprovechar la capacidad instalada de las plantales.						
Línea de Acción	Incrementar de manera sostenida la cobertura en educación media superior y superior, hasta alcanzar al menos 60% en media superior y 60% en superior.						
FUENTES DE FINANCIAMIENTO							
Clave	Fuente	Origen	Porcentaje	Autorizado	Modificado	Gasto	Variación
133115	CONTRAPARTE ESTATAL - FONDO DE APORTACIONES MÚLTIPLES INFRAESTRUCTURA EDUCATIVA SUPERIOR (FAM) 2015	FEDERAL	0.00	0	0	0	0
533116	FONDO DE APORTACIONES MÚLTIPLES INFRAESTRUCTURA EDUCATIVA SUPERIOR (FAM) 2016	FEDERAL	0.00	0	41,379,259	4,819,103	36,560,156

GOBIERNO DEL ESTADO DE CHIHUAHUA
SEGUIMIENTO A LA MATRIZ DE INDICADORES
Segundo Trimestre 2017

Ultima Actualización 30-09-2017
Hoja No. 2 de 4
Fecha de Impresión 31/07/2017
PRBRREP87

421-UNIVERSIDAD AUTONOMA DE CHIHUAHUA
7410618E30101 - FONDO DE APORTACIONES MULTIPLES INFRAESTRUCTURA EDUCATIVA SUPERIOR (PAMI) 2016 EDUCACION

Referencia	Resumen Narrativo	Datos del Indicador			Línea Base	Meta Programada		Meta Reprogramada		Avance de la Meta del Indicador		Medios de Verificación	Supuestos
		Nombre del Indicador / Descripción del Indicador	Método de Cálculo	Tipo / Dimensión / Frecuencia		Fórmula / Variables de la Fórmula	Unidad de Medida	Meta Programada	Meta Reprogramada	Valor Logrado del Trimestre	%		
FIN	Contribuir a elevar la cobertura mediante el incremento de la capacidad de infraestructura instalada en la Universidad Autónoma de Chihuahua.	Porcentaje de Absorción de matriculados de nuevo ingreso en Licenciatura y Técnico Superior Universitario en el ciclo escolar actual de la Universidad Autónoma de Chihuahua.	FORCENTUAL	EFICACIA ANUAL	(NUIC_TSU_TEG_MS_T_1)*100 NUIC_TSU_T = Alumnos y Alumnos de Nuevo Ingreso en el ciclo escolar actual de la Universidad del año actual	ALUMNOS	5,603	5,603	14	5,603	14	www.usach.mx/planeacion	Los alumnos y las alumnas se matriculan por la oferta educativa de la UACH y se inscriben según los requisitos necesarios para ser matriculados.
		Los alumnos y alumnas de la Universidad Autónoma de Chihuahua cuentan con adecuados y suficientes.	FORCENTUAL	EFICACIA ANUAL	EG_MS_T_1 = Egresados de Media Superior en el año anterior. (ABMRC)*100 AB = Alumnos y Alumnas beneficiados con espacios educativos construidos en el año actual. MRC = Matrícula con Requerimiento de Construcción en el año actual.	ALUMNOS	33,831	35,288	38,713	85	38,713	85	www.usach.mx/planeacion
Componente 001	Nuevos espacios educativos construidos	Porcentaje de avance en la construcción de espacios educativos	FORCENTUAL	EFICACIA ANUAL	(NEFC/TNEFPY100 NEFC = Nuevos espacios físicos construidos TNEFP = Total de nuevos espacios físicos programados	ESPACIOS EDUCATIVOS	0	0	0	0	0	Informe Trimestral del PASH	Aumento de la Inversión pública para la Educación Educativos. Se reciben en tiempo y forma los recursos autorizados para construcción.
		Porcentaje de avance en la construcción de espacios educativos	FORCENTUAL	EFICACIA ANUAL	(RPTTRAY100 RP = Recursos Pagados TRPA = Total de Recursos Autorizados	RECURSOS FINANCIEROS	56,875,187	61,066,136	10,250,771	17	61,066,136	59	Informes Trimestrales del PASH

GOBIERNO DEL ESTADO DE CHIHUAHUA
SEGUIMIENTO A LA MATRIZ DE INDICADORES
Segundo Trimestre 2017

Ultima Actualización 30/05/2017
Hoja No. 3 de 4
Fecha de Impresión 31/07/2017
PRBRREP87

41-UNIVERSIDAD AUTONOMA DE CHIHUAHUA
7410510E39101 - FONDO DE APORTACIONES MULTIPLES INFRAESTRUCTURA EDUCATIVA SUPERIOR (FAMI) 2017 / EDUCACION

Justificación de Diferencia de Avance con Respecto a las Metas Programadas

COMPONENTE 001- SE DIO SEGUIMIENTO EN CEROS YA QUE NO SE CONCLUYO NINGUNA OBRA EN EL PRESENTE INFORME

GOBIERNO DEL ESTADO DE CHIHUAHUA
SEGUIMIENTO A LA MATRIZ DE INDICADORES
Segundo Trimestre 2017

Última Actualización 30-09-2017
Hoja No. 4 de 4
Fecha de Impresión 31/07/2017
PRBRREF987

SECRETARÍA DE EDUCACIÓN Y DESARROLLO

Título de Dependencia

ME LUIS ALFONSO FERRER
Rector

SECRETARÍA DE EDUCACIÓN Y DESARROLLO
Secretaría de Educación y Desarrollo

GOBIERNO DEL ESTADO DE CHIHUAHUA
 SEGUIMIENTO A LA MATRIZ DE INDICADORES
 Segundo Trimestre 2017

Ultima Actualización 30-09-2017
 Hoja No. 1 de 4
 Fecha de Impresión 31/07/2017
 PRBRREF987

7410517/030101 - FONDO DE APORTACIONES MULTIPLES INFRAESTRUCTURA EDUCATIVA SUPERIOR (FAM) 2017 EDUCACION		421 UNIVERSIDAD AUTONOMA DE CHIHUAHUA	
Definición del Programa			
Construcción, equipamiento, conservación y rehabilitación de infraestructura física de planteles escolares del nivel de educación superior según las necesidades de cada plantel. Aplica para todas las escuelas públicas y tiene por objeto emplear, mejorar y mantener en buen estado físico la infraestructura, así como optimizar el funcionamiento de la misma, que permita mantener instalaciones dignas.			
Referencia: ALUMNOS DE SUPERIOR Postergada: ALUMNOS DE SUPERIOR Objetivo: ALUMNOS DE SUPERIOR Potencial: ALUMNOS DE SUPERIOR			
Beneficiarios		Total	
Blígense	Homónes		
561,194	589,881	1,170,075	
48,223	51,795	100,018	
15,415	14,151	29,566	
63,638	66,946	129,584	
Recursos del Programa			
Presupuesto Autorizado	Presupuesto Modificado	Gasto	Verificación
102,730,236	101,705,729	12,807,308	89,889,420
Almacén			
Período 2013-2018			
Afiliación al Plan Nacional de Desarrollo Eje N3 Médico con Educación de Calidad Tema 02 Vinculación de la educación con las necesidades sociales y económicas Subtema 09 Vinculación de la educación con las necesidades sociales y económicas Objetivo 003 Garantizar la inclusión y la equidad en el Sistema Educativo. Estrategia 003 Incrementar de manera sostenida la cobertura en educación media superior y superior, hasta alcanzar al menos 60% en media superior y 40% en superior. Línea de Acción 001 Incrementar de manera sostenida la cobertura en educación media superior y superior, hasta alcanzar al menos 60% en media superior y 40% en superior.			
FUENTES DE FINANCIAMIENTO			
Clave	Fuente	Origen	Porcentaje
53117	FONDO DE APORTACIONES MULTIPLES INFRAESTRUCTURA EDUCATIVA SUPERIOR (FAM) 2017	FEDERAL	100.00
		Autorizado	Modificado
		102,730,236	101,705,729
		Gasto	Verificación
		12,807,308	89,889,420
OTRAS FUENTES DE FINANCIAMIENTO			
Clave	Fuente	Origen	Porcentaje
55117	REASIGNACIONES DE RECURSOS FEDERALES SECRETARIA DE EDUCACION PUBLICA 2017	FEDERAL	0.00
		Autorizado	Modificado
		0	0
		Gasto	Verificación
		0	0

GOBIERNO DEL ESTADO DE CHIHUAHUA
SEGUIMIENTO A LA MATRIZ DE INDICADORES
Segundo Trimestre 2017

Última Actualización: 30-09-2017
Hoja No. 2 de 4
Fecha de Impresión: 31/07/2017
FIBREPREP&7

421 UNIVERSIDAD AUTÓNOMA DE CHIHUAHUA
74119317/8330101 - FONDO DE APORTACIONES MÚLTIPLES INFRAESTRUCTURA EDUCATIVA SUPERIOR (FAMI 2017) EDUCACIÓN

Referencia	Resumen Narrativo	Datos del Indicador				Avance de la Matz del Indicador				Medios de Verificación	Supuestos		
		Nombre del Indicador / Descripción del Indicador	Método de Cálculo	Tipo / Dimensión / Frecuencia	Fórmula / Variables de la Fórmula	Meta Programada	Meta Reprogramada	Valor Logrado del Trimestre	%			Valor Logrado Acumulado	%
FIN	Contribuir a tener la cobertura en Educación Superior mediante el incremento de la capacidad de infraestructura instalada en la Universidad Autónoma de Chihuahua	Porcentaje de Absorción de matriculados de nuevo ingreso en Licenciatura y Técnico Superior en el ciclo escolar actual en Educación Media Superior.	PORCENTUAL	EFICACIA ANUAL	(NUC_TSU_TREG_MS_T_1)*100 NUC_TSU_T = Alumnos y Alumnos de Nuevo Ingreso del año actual EG_MS_T_1 = Egresados de Media Superior en el año anterior.	5,388	6,150	0	0	6,388	14	www.uach.mx/impresion	
PROPOSITO	Los alumnos y alumnas de la Universidad Autónoma de Chihuahua cuentan con adecuados y suficientes	Porcentaje de alumnos y alumnas beneficiados con construcción de espacios educativos en la UACH inscritos y que son beneficiados con construcción de espacios educativos en el año actual	PORCENTUAL	EFICIENCIA ANUAL	(AB/MRC)*100 AB = Alumnos y Alumnas beneficiados con espacios educativos construidos en el año actual MRC = Matrícula con requerimiento de continuación en el año actual	3,931	1,513	0	0	3,931	100	Para Mesas de concertación y Mantenimiento Estadística Básica	Los alumnos y las alumnas inscritos por la oficina educativa de la UACH y se inscriben según los requisitos necesarios para ser matriculados.
Componente 021	Nuevos espacios educativos construidos	Porcentaje de avance en la construcción de espacios educativos en relación al total de espacios programados	PORCENTUAL	GESTION CALIDAD ANUAL	(NEFOTNEFP)*100 NEFC = Nuevos Espacios Físicos Construidos TNEFP = Total de Nuevos Espacios Físicos Programados	55	67	0	0	0	0	Informe Trimestral del portal aplicativo de e secretaría de hacienda del PASH	Aumento de la inversión Pública para la construcción de Espacios Educativos. Se reciben en tiempo y forma los recursos autorizados para construcción.
Actividad 03101	Inversión comprometida para nuevos espacios educativos.	Porcentaje de recursos pagados para la construcción de nuevos espacios educativos. Determina el porcentaje de recursos para la construcción de nuevos espacios educativos al total de recursos autorizados para la construcción de nuevos espacios.	PORCENTUAL	GESTION ECONOMIA ANUAL	(RP/TRAY)*100 RP = Recursos Pagados TRM = Total de Recursos Autorizados	61,055,515	61,055,515	0	0	0	0	Informe Trimestral del PASH	Cobertura del Estado emite el oficio de autorización del PASH para la inversión. La inversión es autorizada por las empresas constructoras y la obra se adjudica. Las empresas constructoras realizan la construcción de nuevos espacios educativos son recibidos en tiempo y forma.

GOBIERNO DEL ESTADO DE CHIHUAHUA
SEGUIMIENTO A LA MATRIZ DE INDICADORES
Segundo Trimestre 2017

Ultima Actualización 30/09/2017
Hoja No. 3 de 4
Fecha de Impresión 31/07/2017
PRBREP/987

411 UNIVERSIDAD AUTONOMA DE CHIHUAHUA

7410517E39161 - FONDO DE APORTACIONES MULTIPLES INFRAESTRUCTURA EDUCATIVA SUPERIOR (FAMI) 2017/ EDUCACION

Justificación de Diferencia de Avance con Respecto a las Metas Programadas

A LA FECHA NO SE HA LIBERADO EL RECURSO FAMI SUPERIOR 2017, POR LO QUE NO SE HA EJERCIDO NINGUN MONTO PARA LA CONSTRUCCION DEL PLAN MAESTRO DESTINADO AL CAMPUS EN CD. JUAREZ. POR LO TANTO SE HA HECHO EL SEGUIMIENTO EN EL PRESENTE TRIMESTRE.

GOBIERNO DEL ESTADO DE CHIHUAHUA
SEGUIMIENTO A LA MATRIZ DE INDICADORES
Segundo Trimestre 2011

Última Actualización: 30-09-2017
Hoja No. 4 de 4
Fecha de Impresión: 31/07/2017
PRBRREFS67

42-UNIVERSIDAD AUTÓNOMA DE CHIHUAHUA

Tiempo de Dependencia

ME LUIS ANTONIO JIMÉNEZ RAMÍREZ

LE PABLO SÁNCHEZ RAMÍREZ
Secretario de Planeación y Desarrollo

**GOBIERNO DEL ESTADO DE CHIHUAHUA
SEGUIMIENTO A LA MATRIZ DE INDICADORES
Segundo Trimestre 2017**

Última Actualización: 30-09-2017
Hoja No. 1 de 4
Fecha de Impresión: 31/07/2017
PBRREF987

718117E3191 - PROGRAMA DE INVERSIÓN DE LA UNIVERSIDAD AUTÓNOMA DE CHIHUAHUA 2017 / EDUCACIÓN		421 - UNIVERSIDAD AUTÓNOMA DE CHIHUAHUA																										
Definición del Programa																												
Se orienta a la construcción, equipamiento, conservación y rehabilitación de infraestructura física de nivel de educación superior según las necesidades de la Universidad Autónoma de Chihuahua. El principal objetivo es optimizar el funcionamiento de la misma, que permita mantener instalaciones dignas para dar cabida al incremento de matrícula y regularización de la matrícula con calidad.																												
<table border="1"> <thead> <tr> <th>Población</th> <th>Beneficiarios</th> <th>Mujeres</th> <th>Hombres</th> <th>Total</th> </tr> </thead> <tbody> <tr> <td>REFERENCIA</td> <td>ALUMNAS Y ALUMNOS</td> <td>591,154</td> <td>598,881</td> <td>1,170,075</td> </tr> <tr> <td>POSTERGAIDA</td> <td>ALUMNAS Y ALUMNOS</td> <td>46,223</td> <td>51,795</td> <td>100,018</td> </tr> <tr> <td>OBJETIVO</td> <td>ALUMNAS Y ALUMNOS</td> <td>15,415</td> <td>14,151</td> <td>29,566</td> </tr> <tr> <td>POTENCIAL</td> <td>ALUMNAS Y ALUMNOS</td> <td>63,638</td> <td>65,946</td> <td>129,584</td> </tr> </tbody> </table>				Población	Beneficiarios	Mujeres	Hombres	Total	REFERENCIA	ALUMNAS Y ALUMNOS	591,154	598,881	1,170,075	POSTERGAIDA	ALUMNAS Y ALUMNOS	46,223	51,795	100,018	OBJETIVO	ALUMNAS Y ALUMNOS	15,415	14,151	29,566	POTENCIAL	ALUMNAS Y ALUMNOS	63,638	65,946	129,584
Población	Beneficiarios	Mujeres	Hombres	Total																								
REFERENCIA	ALUMNAS Y ALUMNOS	591,154	598,881	1,170,075																								
POSTERGAIDA	ALUMNAS Y ALUMNOS	46,223	51,795	100,018																								
OBJETIVO	ALUMNAS Y ALUMNOS	15,415	14,151	29,566																								
POTENCIAL	ALUMNAS Y ALUMNOS	63,638	65,946	129,584																								
<table border="1"> <thead> <tr> <th colspan="2">Recursos del Programa</th> <th colspan="2">Presupuesto Modificado vs Gasto</th> </tr> <tr> <th>Presupuesto Autorizado</th> <th>Presupuesto Modificado</th> <th>Gasto</th> <th>Variación</th> </tr> </thead> <tbody> <tr> <td>12,633,735</td> <td>12,633,735</td> <td>4,531,774</td> <td>8,101,961</td> </tr> </tbody> </table>				Recursos del Programa		Presupuesto Modificado vs Gasto		Presupuesto Autorizado	Presupuesto Modificado	Gasto	Variación	12,633,735	12,633,735	4,531,774	8,101,961													
Recursos del Programa		Presupuesto Modificado vs Gasto																										
Presupuesto Autorizado	Presupuesto Modificado	Gasto	Variación																									
12,633,735	12,633,735	4,531,774	8,101,961																									
<table border="1"> <thead> <tr> <th colspan="2">Atenciones</th> <th colspan="2">Periodo 2013-2018</th> </tr> <tr> <th>Clave</th> <th>Fuente</th> <th>Autorizado</th> <th>Modificado</th> </tr> </thead> <tbody> <tr> <td>488817</td> <td>INGRESOS PROPIOS DE ENTIDADES PARAESTATALES 2017</td> <td>12,633,735</td> <td>12,633,735</td> </tr> <tr> <td></td> <td></td> <td>4,531,774</td> <td>8,101,961</td> </tr> </tbody> </table>				Atenciones		Periodo 2013-2018		Clave	Fuente	Autorizado	Modificado	488817	INGRESOS PROPIOS DE ENTIDADES PARAESTATALES 2017	12,633,735	12,633,735			4,531,774	8,101,961									
Atenciones		Periodo 2013-2018																										
Clave	Fuente	Autorizado	Modificado																									
488817	INGRESOS PROPIOS DE ENTIDADES PARAESTATALES 2017	12,633,735	12,633,735																									
		4,531,774	8,101,961																									
<table border="1"> <thead> <tr> <th colspan="4">FUENTES DE FINANCIAMIENTO</th> </tr> <tr> <th>Origen</th> <th>Porcentaje</th> <th>Autorizado</th> <th>Modificado</th> </tr> </thead> <tbody> <tr> <td>INGRESOS PROPIOS</td> <td>100.00</td> <td>12,633,735</td> <td>12,633,735</td> </tr> </tbody> </table>				FUENTES DE FINANCIAMIENTO				Origen	Porcentaje	Autorizado	Modificado	INGRESOS PROPIOS	100.00	12,633,735	12,633,735													
FUENTES DE FINANCIAMIENTO																												
Origen	Porcentaje	Autorizado	Modificado																									
INGRESOS PROPIOS	100.00	12,633,735	12,633,735																									
<table border="1"> <thead> <tr> <th colspan="4">Atención al Plan Nacional de Desarrollo</th> </tr> <tr> <th>Eje</th> <th>Tema</th> <th>Subtema</th> <th>Objetivo</th> </tr> </thead> <tbody> <tr> <td>03</td> <td>México con Educación de Calidad</td> <td>01</td> <td>Educación</td> </tr> <tr> <td>04</td> <td>Desarrollo del potencial humano de los mexicanos con educación de calidad</td> <td>00</td> <td>Mejorar la calidad de la educación</td> </tr> <tr> <td>02</td> <td>Mejorar la calidad de la educación</td> <td>002</td> <td>Incentivar la planeación de las asociaciones a la infraestructura educativa, considerando las implicaciones de las tendencias demográficas.</td> </tr> <tr> <td>04</td> <td>Incentivar la planeación de las asociaciones a la infraestructura educativa, considerando las implicaciones de las tendencias demográficas.</td> <td>004</td> <td></td> </tr> </tbody> </table>				Atención al Plan Nacional de Desarrollo				Eje	Tema	Subtema	Objetivo	03	México con Educación de Calidad	01	Educación	04	Desarrollo del potencial humano de los mexicanos con educación de calidad	00	Mejorar la calidad de la educación	02	Mejorar la calidad de la educación	002	Incentivar la planeación de las asociaciones a la infraestructura educativa, considerando las implicaciones de las tendencias demográficas.	04	Incentivar la planeación de las asociaciones a la infraestructura educativa, considerando las implicaciones de las tendencias demográficas.	004		
Atención al Plan Nacional de Desarrollo																												
Eje	Tema	Subtema	Objetivo																									
03	México con Educación de Calidad	01	Educación																									
04	Desarrollo del potencial humano de los mexicanos con educación de calidad	00	Mejorar la calidad de la educación																									
02	Mejorar la calidad de la educación	002	Incentivar la planeación de las asociaciones a la infraestructura educativa, considerando las implicaciones de las tendencias demográficas.																									
04	Incentivar la planeación de las asociaciones a la infraestructura educativa, considerando las implicaciones de las tendencias demográficas.	004																										

GOBIERNO DEL ESTADO DE CHIHUAHUA
SEGUIMIENTO A LA MATRIZ DE INDICADORES
Segundo Trimestre 2017

Ultima Actualización 30-09-2017
Hoja No. 2 de 4
Fecha de Impresión 31/07/2017
PBRREP-967

431-UNIVERSIDAD AUTÓNOMA DE CHIHUAHUA

7781717631017-PROGRAMA DE INVERSIÓN DE LA UNIVERSIDAD AUTÓNOMA DE CHIHUAHUA 2017 / EDUCACIÓN

Referencia	Resumen Narrativo	Datos del Indicador			Avanza de la Matriz del Indicador				Medios de Verificación	Supuestos						
		Nombre del Indicador / Descripción del Indicador	Método de Cálculo	Tipo / Dimensión / Frecuencia	Fórmula / Variables de la Fórmula	Unidad de Medida	Meta Programada	Meta Reprogramada			Valor Logrado del Trimestre	%	Valor Logrado Acumulado	%		
FIN	Contribuir a elevar la calidad y el nivel de la Educación Superior mediante infraestructura adecuada	Porcentaje de Programas Educativos evaluados de calidad respecto al total de programas educativos evaluados.	PORCENTUAL	EFICACIA ANUAL	(PEC/CTPE)*100 PEC = Programas Educativos evaluables de Calidad CTPE = Total de Programas Educativos evaluables	PROGRAMAS	46	46	46	100	46	100	46	100	http://www.uach.mx/planes-y-proyectos/2016/08/10/estadistica_basica_2015/ http://www.igeau.aae.ssp.gob.mx/Calidad.aspx	
PROPÓSITO	Los alumnos y alumnas de Educación Superior cuentan con espacios suficientes	Porcentaje de cobertura estatal de la educación superior que se encuentran matriculados en la UACH en relación con el total de alumnos a nivel superior del estado.	PORCENTUAL	EFICIENCIA ANUAL	(MT_UACH/TAES)*100 MT_UACH = Matrícula Total superior de la UACH TAES = Total de Alumnos en Educación Superior en el Estado de Chihuahua.	ALUMNOS	30,080	30,060	29,566	25	29,566	23	29,566	23	http://www.uach.mx/planes-y-proyectos/2016/08/10/estadistica_basica_2015/ Los alumnos y alumnas se inscriben por la oferta educativa y se inscriben en algún programa de Educación Superior de la UACH. Los alumnos reciben en tiempo y forma para su debida atención.	
Componente C01	Espacios Adecuados para la Educación Superior	Porcentaje de Espacios atendidos en relación con el total de espacios (Unidades Presupuestales atendidas (promediadas con I.P. UACH) con construcción respecto al total de espacios (Unidades Presupuestales) de la Unidad Central de la UACH.	PORCENTUAL	GESTION CALIDAD ANUAL	(UPA_C/UP)*100 UPA_C = Unidad Presupuestal atendida con Construcción UP = Total de Unidades Presupuestales	UNIDADES VAS ADMINISTRATIVAS	1	1	0	0	0	6	0	0	www.uach.mx	Se cubren los recursos suficientes para la atención de espacios.
Actividad C0101	Asignación de recursos para construcción de espacios.	Porcentaje de Espacios atendidos con equipamiento en el año en relación con el total de espacios (Unidades Presupuestales atendidas (promediadas con I.P. UACH) con equipamiento en el total de espacios (Unidades Presupuestales) de la Unidad Central de la UACH.	PORCENTUAL	GESTION CALIDAD ANUAL	(UP_EQ/UP)*100 UP_EQ = Unidad Presupuestal atendida con Equipamiento UP = Total de Unidades Presupuestales	UNIDADES VAS ADMINISTRATIVAS	3	3	2	14	13	19	2	14	www.uach.mx	Se cubren los recursos suficientes para la construcción de espacios.
Actividad C0102	Asignación de recursos para equipamiento de espacios.	Porcentaje de recursos asignados para equipamiento en relación con el total del presupuesto.	PORCENTUAL	GESTION ECONOMIA ANUAL	(RA_C/TP)*100 RA_C = Recursos Asignados a las unidades presupuestales para Construcción UACH. TP = Total de Presupuesto para inversión UACH.	RECURSOS FINANCIEROS	11,733,856	11,733,856	12,623,735	0	0	93	0	0	www.uach.mx	Se cuenta con recursos suficientes para la construcción de espacios.
Actividad C0102	Asignación de recursos para equipamiento de espacios.	Porcentaje de recursos asignados para equipamiento en relación con el total del presupuesto.	PORCENTUAL	GESTION ECONOMIA ANUAL	(RA_EQ/TP)*100 RA_EQ = Recurso Asignado para Equipamiento UACH. TP = Total de Presupuesto para inversión UACH.	RECURSOS FINANCIEROS	889,879	889,879	113,291	1	113,291	7	113,291	5	www.uach.mx	Se cuenta con recursos suficientes para el equipamiento de espacios. Los proveedores entregan los bienes y servicios en tiempo y forma.

GOBIERNO DEL ESTADO DE CHIHUAHUA
SEGUIMIENTO A LA MATRIZ DE INDICADORES
Segundo Trimestre 2017

Última Actualización: 30/09/2017
Hoja No. 3 de 4
Fecha de Impresión: 31/07/2017
PRBRREP967

41-UNIVERSIDAD AUTÓNOMA DE CHIHUAHUA
778717/630101 - PROGRAMA DE INVERSIÓN DE LA UNIVERSIDAD AUTÓNOMA DE CHIHUAHUA 2017 / EDUCACIÓN

Justificación de Diferencia de Avance con respecto a las Metas Programadas
001.00101 (INDICADORES DE CONSTRUCCIÓN) Al cierre de dicho trimestre no se reporta recurso ejercido para dicha acción.

GOBIERNO DEL ESTADO DE CHIHUAHUA
SEGUIMIENTO A LA MATRIZ DE INDICADORES
Segundo Trimestre 2017


Ultima Actualizacion 30-09-2017
Hoja No. 4 de 4
Fecha de Impresión 31/07/2017
P06R02F067

41-UNIVERSIDAD AUTÓNOMA DE CHIHUAHUA

Área de Dependencia

ME Luis Alberto Fierro Ramirez
Rector

L.A. Pedro Zamora
Secretario de Educación



GOBIERNO DEL ESTADO DE CHIHUAHUA
RECURSOS DESTINADOS PARA LA IGUALDAD DE MUJERES Y HOMBRES
 Seguimiento de Acciones al Segundo Trimestre 2017

Ultima Actualización 30/09/2017
 Hoja No. 1 de 2
 PRBRREP556

Definición del Programa		Beneficiarios / Población Objetivo			
Población	Tipo	M	H	Total	
OBJETIVO	ALUMNO	14,297	13,009	27,306	
Presupuesto Autorizado		Ejercido Acumulado		Variación Anual	
557,908		254,408		303,500	
Recursos Destinados para la Igualdad de Mujeres y Hombres					
ALINEACIÓN					
Período 2013-2018					
Eje Tema Subtema Objetivo Estrategia Línea de Acción	<p>N3 México con Educación de Calidad</p> <p>01 Educación</p> <p>00 Educación</p> <p>001 Desarrollar el potencial humano de los mexicanos con educación de calidad.</p> <p>003 Garantizar que los planes y programas de estudio sean pertinentes y contribuyan a que los estudiantes puedan avanzar exitosamente en su trayectoria educativa, al tiempo que desarrollen aprendizajes significativos y competencias que les sirvan a lo largo de la vida.</p> <p>007 Reformar el esquema de evaluación y certificación de la calidad de los planes y programas educativos en educación media superior y superior.</p>				
Período 2010-2016					
Descripción		Recursos 2017		Avance de la Meta	
Observaciones		Destinados	Ejercidos	Trimestre	Acumulada
En el Proyecto de Transversalización de la Equidad de Género en la Universidad Autónoma de Chihuahua se autorizó la Meta 1: Garantizar que la educación en todos sus niveles se realice en el marco de la igualdad entre mujeres y hombres y se cree conciencia de la necesidad de eliminar toda forma de discriminación. Cabe mencionar que dicho recurso autorizado fue dentro del Programa de Fortalecimiento de la Calidad Educativa el cual es de ámbito federal y mismo que complementa la operación de nuestro programa presupuestario estatal.		95,000	0	0	0
En el Proyecto de Transversalización de la Equidad de Género en la					

GOBIERNO DEL ESTADO DE CHIHUAHUA
RECURSOS DESTINADOS PARA LA IGUALDAD DE MUJERES Y HOMBRES
Seguimiento de Acciones al Segundo Trimestre 2017

Ultima Actualización 30/09/2017
 Hoja No. 2 de 2
 PRBRREP556

421 - UNIVERSIDAD AUTONOMA DE CHIHUAHUA					
1118304 / E30101 DOCENCIA EN EDUCACION SUPERIOR LICENCIATURA / EDUCACION					
Descripción	Observaciones	Recursos 2017		Avance de la Meta	
		Destinados	Ejercidos	Trimestre	Acumulada


Universidad Autónoma de Chihuahua se autorizó la Meta 2: Capacitar y sensibilizar a la comunidad universitaria sobre los derechos humanos, la igualdad, equidad y violencia de género a través de pláticas, foros, talleres y congresos en vinculación con las diferentes instituciones y asociaciones expertos en la materia. Cabe mencionar que dicho recurso autorizado fue dentro del Programa de Fortalecimiento de la Calidad Educativa el cual es de ámbito federal y mismo que complementa la operación de nuestro programa presupuestario estatal.


462,908

218,000

47.09

54.96

Titular de Dependencia

 ME Luis Alberto Fierro Ramirez
 Rector

Titular de Dependencia Cabeza de Sector

 Lic. Pablo Cárden Gálindo
 Secretario de Educación y Deporte

GOBIERNO DEL ESTADO DE CHIHUAHUA
RECURSOS DESTINADOS PARA LA IGUALDAD DE MUJERES Y HOMBRES
 Seguimiento de Acciones al Segundo Trimestre 2017

Ultima Actualización 30/09/2017
 Hoja No. 1 de 2
 PRBRREP556

Definición del Programa		Beneficiarios / Póblación Objetivo			
Población	Tipo	M	H	Total	
OBJETIVO	ALUMNAS Y ALUMNOS	15,415	14,151	29,566	
Recursos Destinados para la Igualdad de Mujeres y Hombres					
Presupuesto Autorizado		Ejercido Acumulado		Variación Anual	
453,600		15,000		438,600	
ALINEACIÓN					
Período 2013-2018					
Eje Tema Subtema Objetivo Estrategia Línea de Acción	N3 México con Educación de Calidad ET México con Educación de Calidad 00 México con Educación de Calidad 000 México con Educación de Calidad 002 Estrategia II. Gobierno Cercano y Moderno. 004 Fortalecer los mecanismos, instrumentos y prácticas de evaluación y acreditación de la calidad de la educación media superior y superior, tanto de los programas escolarizados como de los programas de educación mixta y no escolarizada.				
Período 2010-2016					


Descripción	Recursos 2017		Avance de la Meta	
	Destinados	Ejercidos	Trimestre	Acumulada
Observaciones				
Capacitación sobre Código de Ética. **Nota: Según anteproyecto de presupuesto de USRRH, dichas acciones están sujetas a cambios según disponibilidad presupuestal y según los montos autorizados para dichas acciones.	30,000	0	0	0
Diplomado en Responsabilidad Social Universitaria (RSU) 3era. Generación. **Nota: Según anteproyecto de presupuesto de USRRH, dichas acciones están sujetas a cambios según disponibilidad presupuestal y según los montos autorizados para dichas acciones.	189,300	0	0	0

GOBIERNO DEL ESTADO DE CHIHUAHUA
RECURSOS DESTINADOS PARA LA IGUALDAD DE MUJERES Y HOMBRES
 Seguimiento de Acciones al Segundo Trimestre 2017

Ultima Actualización 30/09/2017
 Hoja No. 2 de 2
 PRBRREP556

421 - UNIVERSIDAD AUTONOMA DE CHIHUAHUA					
1117000 / E30101 APOYO INSTITUCIONAL AL SISTEMA EDUCATIVO / EDUCACION					

Descripción	Observaciones	Recursos 2017		Avance de la Meta	
		Destinados	Ejercidos	Trimestre	Acumulada
Investigación basada en Proyectos Sociales. **Nota: Según anteproyecto de presupuesto de USR/RH, dichas acciones están sujetas a cambios según disponibilidad presupuestal y según los montos autorizados para dichas acciones.		189,300	0	0	0
Curso para la formación de voluntariado a nivel UACH. **Nota: Según anteproyecto de presupuesto de USR/RH, dichas acciones están sujetas a cambios según disponibilidad presupuestal y según los montos autorizados para dichas acciones.	No se conto con presupuesto para dicha acción.	30,000	0	0	0
Pláticas de Violencia en el Noviazgo. Nota: Según anteproyecto de presupuesto de USR/RH, dichas acciones están sujetas a cambios según disponibilidad presupuestal y según los montos autorizados para dichas acciones.	Se realizaron conferencias correspondientes al tema Violencia en el noviazgo Beneficiando a 438 estudiantes, de los cuales 243 son Mujeres y 195 son Hombres	15,000	15,000	100	100

Titular de Dependencia

 ME Luis Alberto Fierro Ramirez
 Rector

Titular de Dependencia Cabeza de Sector

 Lic. Pablo Cuarón Galindo
 Secretario de Educación y Deporte

GOBIERNO DEL ESTADO DE CHIHUAHUA
SEGUIMIENTO DE METAS DE INDICADORES
 Presentados al Honorable Congreso del Estado
Segundo Trimestre 2017

Última Actualización 30/09/2017
 Hoja No. 1 de 3
 PRBRREP568

421-UNIVERSIDAD AUTONOMA DE CHIHUAHUA

1117000/E30101 - APOYO INSTITUCIONAL AL SISTEMA EDUCATIVO / EDUCACION

DATOS DEL PROGRAMA

Definición del programa	Beneficiarios				Total
	Población	Tipo	M	H	
Asegurar la calidad de los servicios educativos mediante la disposición permanente y oportuna de los recursos humanos, materiales y financieros necesarios para la operación del sistema educativo estatal, incluye actividades de la administración central y unidades de apoyo académico-administrativo, así como de planeación, organización, dirección, evaluación, control y rendición de cuentas, todo bajo los principios de eficacia, calidad y economía.	OBJETIVO	ALUMNAS Y ALUMNOS	15,415	14,151	29,566
	Recursos del Programa				
	Presupuesto Autorizado	Presupuesto Modificado	Gasto	Presup. Modificado vs Gasto	Variación
	376,787,786	383,002,326	171,040,329	211,961,997	

ALINEACIÓN

Periodo 2010-2016

Alineación al Plan Nacional de Desarrollo

Eje	N3	México con Educación de Calidad
Tema	ET	México con Educación de Calidad
Subtema	00	México con Educación de Calidad
Objetivo	000	México con Educación de Calidad
Estrategia	002	Estrategia II. Gobierno Cercano y Moderno.
Línea de Acción	004	Fortalecer los mecanismos, instrumentos y prácticas de evaluación y acreditación de la calidad de la educación media superior y superior, tanto de los programas escolarizados como de los programas de educación mixta y no escolarizada.

Alineación al Plan Estatal de Desarrollo

**GOBIERNO DEL ESTADO DE CHIHUAHUA
SEGUIMIENTO DE METAS DE INDICADORES
Presentados al Honorable Congreso del Estado
Segundo Trimestre 2017**

Última Actualización 30/09/2017
Hoja No. 2 de 3
PRBRREP568

421-UNIVERSIDAD AUTÓNOMA DE CHIHUAHUA										
1117000/E30101 - APOYO INSTITUCIONAL AL SISTEMA EDUCATIVO / EDUCACION										
DATOS DEL PROGRAMA										
Definición del programa		Beneficiarios								
Asegurar la calidad de los servicios educativos mediante la disposición permanente y oportuna de los recursos humanos, materiales y financieros necesarios para la operación del sistema educativo estatal, incluye actividades de la administración central y unidades de apoyo académico-administrativo, así como de planeación, organización, dirección, evaluación, control y rendición de cuentas, todo bajo los principios de eficacia, calidad y economía.		Población	Tipo				M	H	Total	
		OBJETIVO		ALUMNAS Y ALUMNOS			15,415	14,151	29,566	
		Recursos del Programa								
		Presupuesto Autorizado		Presupuesto Modificado		Gasto	Variación Presup. Modificado vs Gasto			
		376,787,786		383,002,326		171,040,329	211,961,997			

DATOS DEL INDICADOR	
Nivel	Resumen Narrativo
COMPONENTE	Gestión para Resultados implementada

Nombre del Indicador	Descripción del Indicador	Fórmula	Descripción de la Fórmula	Unidad de Medida		Tipo	Dimensión	Frecuencia ANUAL
				Porcentual	ESTRATEGICO			
Porcentaje de programas presupuestarios en PbR	Expresa el número de programas presupuestario en PbR en relación al total	$(PPbR/TPP) \times 100$	Programas Presupuestarios dentro del Presupuesto basado en Resultados en relación al Total de Programas Presupuestarios por cien.				CALIDAD	
Frecuencia ANUAL	Linea Base y Meta del Indicador		Unidad de Medida	Valor Inicial	Valor Programado	Linea Base	Meta	
	PPbR - Programas presupuestarios en PbR		PROGRAMAS PBR	8.00	8.00	100.00	100.00	
	TPP - Total de programas presupuestarios		PRESUPUESTARIOS	8.00	8.00			

SEGUIMIENTO AL INDICADOR										
Período		Descripción de las Variables				Resultado de la Meta				
ABRIL-JUNIO		PPbR-Programas presupuestarios en PbR				Valor Logrado		Trimestre		Acumulado
		TPP - Total de programas presupuestarios				10.00		100.00		100.00
						10.00				

Justificación de Diferencia de Avance con Respecto a las Metas Programadas

GOBIERNO DEL ESTADO DE CHIHUAHUA
SEGUIMIENTO DE METAS DE INDICADORES
 Presentados al Honorable Congreso del Estado
 Segundo Trimestre 2017

Última Actualización 30/09/2017
 Hoja No. 3 de 3
 PRBRREP568

421-UNIVERSIDAD AUTONOMA DE CHIHUAHUA

1117000/E30101 - APOYO INSTITUCIONAL AL SISTEMA EDUCATIVO / EDUCACION

DATOS DEL PROGRAMA

Definición del programa	Beneficiarios				Total
	Población	Tipo	M	H	
Asegurar la calidad de los servicios educativos mediante la disposición permanente y oportuna de los recursos humanos, materiales y financieros necesarios para la operación del sistema educativo estatal, incluye actividades de la administración central y unidades de apoyo académico-administrativo, así como de planeación, organización, dirección, evaluación, control y rendición de cuentas, todo bajo los principios de eficacia, calidad y economía.	OBJETIVO	ALUMNAS Y ALUMNOS	15,415	14,151	29,566
	Recursos del Programa				
	Presupuesto Autorizado	Presupuesto Modificado	Gasto	Variación Presup. Modificado vs Gasto	
	376,787,786	383,002,326	171,040,329	211,961,997	

Titular de Dependencia

ME Luis/Alberio Fierro Ramírez
 Rector

Titular de Dependencia Cabeza de Sector

Lc. Pablo Carrion Galindo
 Secretario de Educación y Deporte

GOBIERNO DEL ESTADO DE CHIHUAHUA
SEGUIMIENTO DE METAS DE INDICADORES
 Presentados al Honorable Congreso del Estado
 Segundo Trimestre 2017

Última Actualización 30/09/2017
 Hoja No. 1 de 3
 PRBRREP568

421-UNIVERSIDAD AUTONOMA DE CHIHUAHUA

1117400/E30101 - VINCULACION CON SECTORES PRODUCTIVOS, SOCIALES Y EDUCATIVOS / EDUCACION

DATOS DEL PROGRAMA

Definición del programa	Beneficiarios				
	Población	Tipo	M	H	Total
Fortalecer la vinculación de las instituciones educativas de todos los niveles con los sectores productivos, sociales y gubernamentales según corresponda, para garantizar que los egresados y los programas educativos cumplan con las expectativas de pertinencia implementadas en la currícula académica de acuerdo a las características propias de cada institución, buscando satisfacer las necesidades académicas y laborales de los egresados para el desarrollo académico y tecnológico esperado por los sectores involucrados.	OBJETIVO	ALUMNAS Y ALUMNOS	15,415	14,151	29,566
	Recursos del Programa				
	Presupuesto Autorizado		Presupuesto Modificado	Gasto	Variación Presup. Modificado vs Gasto
	40,527,979		40,416,867	19,242,016	21,174,851

ALINEACIÓN

Periodo 2010-2016

Alineación al Plan Nacional de Desarrollo

Eje	N3	México con Educación de Calidad
Tema	04	Ciencia, Tecnología e Innovación
Subtema	00	Ciencia, Tecnología e Innovación
Objetivo	001	Hacer del desarrollo científico, tecnológico y la innovación pilares para el progreso económico y social sostenible.
Estrategia	004	Contribuir a la transferencia y aprovechamiento del conocimiento, vinculando a las instituciones de educación superior y los centros de investigación con los sectores público, social y privado.
Línea de Acción	002	Promover la vinculación entre las instituciones de educación superior y centros de investigación con los sectores público, social y privado.

Alineación al Plan Estatal de Desarrollo

GOBIERNO DEL ESTADO DE CHIHUAHUA
SEGUIMIENTO DE METAS DE INDICADORES
 Presentados al Honorable Congreso del Estado
Segundo Trimestre 2017

Última Actualización 30/09/2017
 Hoja No. 2 de 3
 PRBRREP568

421-UNIVERSIDAD AUTONOMA DE CHIHUAHUA									
1117400/E30101 - VINCULACION CON SECTORES PRODUCTIVOS, SOCIALES Y EDUCATIVOS / EDUCACION									
DATOS DEL PROGRAMA									
Definición del programa					Beneficiarios				
Fortalecer la vinculación de las instituciones educativas de todos los niveles con los sectores productivos, sociales y gubernamentales según corresponda, para garantizar que los egresados y los programas educativos cumplan con las expectativas de pertinencia implementados en la currícula académica de acuerdo a las características propias de cada institución, buscando satisfacer las necesidades académicas y laborales de los egresados para el desarrollo académico y tecnológico esperado por los sectores involucrados.									
Población		Tipo		M		H		Total	
OBJETIVO		ALUMNAS Y ALUMNOS		15,415		14,151		29,566	
Recursos del Programa									
Presupuesto Autorizado		Presupuesto Modificado		Gasto		Variación		Presup. Modificado vs Gasto	
40,527,979		40,416,867		19,242,016		21,174,851			

DATOS DEL INDICADOR	
Resumen Narrativo	
Contribuir a la vinculación del sector educativo con su entorno mediante un capital humano mejor preparado para las necesidades del mercado con la demanda laboral.	

Nombre del Indicador	Descripción del Indicador	Fórmula	Descripción de la Fórmula	Unidad de Medida		Tipo	Dimensión	Frecuencia
				Porcentual	ESTRATEGICO			
Porcentaje de empleadores satisfechos con el desempeño de los egresados en relación al total de empleadores encuestados	Muestra el porcentaje de empleadores satisfechos con el desempeño de los egresados en relación al total de empleadores encuestados	(ESEG / TEE)*100	Número de Empleadores Satisfechos con el desempeño de los Egresados entre el Total de Empleadores Encuestados por cien	Porcentual	ESTRATEGICO	EFICACIA	BIANUAL	
Linea Base y Meta del Indicador								
Descripción de las Variables		Unidad de Medida		Valor Programado		Linea Base		Meta
ESEG - Número de empleadores satisfechos con el desempeño de los egresados		EMPRESA		485.00		89.48		87.72
TEE - Total de empleadores encuestados		EMPRESA		542.00		570.00		

SEGUIMIENTO AL INDICADOR			
Descripción de las Variables			
Período	Valor Logrado		Resultado de la Meta
ABRIL-JUNIO	ESEG-Número de empleadores satisfechos con el desempeño de los egresados		Trimestre
	TEE-Total de empleadores encuestados		Acumulado
	485.00		89.48
	542.00		89.48

Justificación de Diferencia de Avance con Respecto a las Metas Programadas

FIN Segundo trimestre se dio seguimiento según línea base, debido a que no se cuenta con corte de información al mes de Junio

**GOBIERNO DEL ESTADO DE CHIHUAHUA
SEGUIMIENTO DE METAS DE INDICADORES
Presentados al Honorable Congreso del Estado
Segundo Trimestre 2017**

Última Actualización 30/09/2017
Hoja No. 3 de 3
PRBRREP568

421-UNIVERSIDAD AUTONOMA DE CHIHUAHUA

1117400/E30101 - VINCULACION CON SECTORES PRODUCTIVOS, SOCIALES Y EDUCATIVOS / EDUCACION

DATOS DEL PROGRAMA

Definición del programa	Beneficiarios				Total
	Población	Tipo	M	H	
Fortalecer la vinculación de las instituciones educativas de todos los niveles con los sectores productivos, sociales y gubernamentales según corresponda, para garantizar que los egresados y los programas educativos cumplan con las expectativas de pertinencia implementados en la currícula académica de acuerdo a las características propias de cada institución, buscando satisfacer las necesidades académicas y laborales de los egresados para el desarrollo académico y tecnológico esperado por los sectores involucrados.	OBJETIVO	ALUMNAS Y ALUMNOS	15,415	14,151	29,566
	Recursos del Programa				
	Presupuesto Autorizado	Presupuesto Modificado	Gasto	Presup. Modificado vs Gasto	Variación
	40,527,979	40,416,867	19,242,016	21,174,851	

Titular de Dependencia

ME Luis Alberto Fierro Ramírez
Rector

Titular de Dependencia Cabeza de Sector

Lic. Pablo Cuatón Galindo
Secretario de Educación y Deporte

GOBIERNO DEL ESTADO DE CHIHUAHUA
SEGUIMIENTO DE METAS DE INDICADORES
 Presentados al Honorable Congreso del Estado
 Segundo Trimestre 2017

Última Actualización 30/09/2017
 Hoja No. 1 de 3
 PRBRREP568

421-UNIVERSIDAD AUTONOMA DE CHIHUAHUA

1118204/E30101 - COBERTURA EN EDUCACION SUPERIOR LICENCIATURA / EDUCACION

DATOS DEL PROGRAMA

Definición del programa	Beneficiarios			Total
	Población	Tipo	ALUMNO	
Se orienta a las acciones y proyectos de regulación, desarrollo, promoción y prestación de servicios educativos que otorguen mayores oportunidades de acceso a la educación superior a nivel superior universitario o profesional asociado, licenciatura y universitaria para las y los alumnos.	OBJETIVO		5,726	10,782
	Recursos del Programa			
	Presupuesto Autorizado		Presupuesto Modificado	Variación
	604,359,156		647,847,928	Presup. Modificado vs Gasto
			293,351,327	354,496,602

ALINEACIÓN

Período 2010-2016

Alineación al Plan Nacional de Desarrollo

Eje	Tema	Subtema	Objetivo	Estrategia	Línea de Acción
N3	México con Educación de Calidad	02	Vinculación de la educación con las necesidades sociales y económicas	00	Vinculación de la educación con las necesidades sociales y económicas
			Garantizar la inclusión y la equidad en el Sistema Educativo.	003	Crear nuevos servicios educativos, ampliar los existentes y aprovechar la capacidad instalada de los planteles.
			Incrementar de manera sostenida la cobertura en educación media superior y superior, hasta alcanzar al menos 80% en media superior y 40% en superior.	001	Incrementar de manera sostenida la cobertura en educación media superior y superior, hasta alcanzar al menos 80% en media superior y 40% en superior.

Alineación al Plan Estatal de Desarrollo

GOBIERNO DEL ESTADO DE CHIHUAHUA
SEGUIMIENTO DE METAS DE INDICADORES
 Presentados al Honorable Congreso del Estado
Segundo Trimestre 2017

Última Actualización 30/09/2017
 Hoja No. 2 de 3
 PRBRREP568

421-UNIVERSIDAD AUTONOMA DE CHIHUAHUA									
1118204/E30101 - COBERTURA EN EDUCACION SUPERIOR LICENCIATURA / EDUCACION									
DATOS DEL PROGRAMA									
Definición del programa									
Se orienta a las acciones y proyectos de regulación, desarrollo, promoción y prestación de servicios educativos que otorguen mayores oportunidades de acceso a la educación superior a nivel superior universitario o profesional asociado, licenciatura y universitaria para las y los alumnos.									
		Beneficiarios							
Población		Tipo		ALUMNO		M		H	
OBJETIVO						5,726		5,056	
								Total	
								10,782	
Recursos del Programa									
Presupuesto Autorizado		Presupuesto Modificado		Gasto		Variación		Presup. Modificado vs Gasto	
604,359,156		647,847,928		293,351,327		354,496,602			

DATOS DEL INDICADOR									
Resumen Narrativo									
Las y los alumnos acceden a los servicios de educación superior									

Nombre del Indicador	Descripción del Indicador	Fórmula	Descripción de la Fórmula	Unidad de Medida		Tipo	Dimensión	Frecuencia
				Número de Alumnas y Alumnos Aceptados en el servicio de educación superior entre Alumnas y Alumnos que presentaron Examen Ceneval por cien	Porcentual			
Porcentaje de alumnas y alumnos aceptados en el servicio de educación superior	Mide el número de alumnas y alumnos aceptados respecto a la cantidad de alumnos que presentaron exámen ceneval	(AC / AEC) *100		Valor Inicial	Valor Programado	ESTRATEGICO	EFICIENCIA	ANUAL
				10,304.00	10,782.00			
Linea Base y Meta del Indicador				Linea Base	Meta			
Descripción de las Variables				ALUMNOS	80.92			
AC - Número de alumnas y alumnos aceptados en el servicio de educación superior				12,734.00	13,787.00			
AEC - Alumnas y alumnos que presentaron exámen ceneval								

SEGUIMIENTO AL INDICADOR									
Descripción de las Variables									
Período	Valor Logrado		Resultado de la Meta						
ABRIL-JUNIO	AC-Número de alumnas y alumnos aceptados en el servicio de educación superior		Trimestre		Acumulado				
	AEC-Alumnas y alumnos que presentaron exámen ceneval		80.92		80.92				

Justificación de Diferencia de Avance con Respecto a las Metas Programadas

Debido a que dicha variable se mide de forma anual se reporta línea base como valor logrado al cierre del trimestre, por lo que la meta se verá reflejada hasta el cuarto trimestre

**GOBIERNO DEL ESTADO DE CHIHUAHUA
 SEGUIMIENTO DE METAS DE INDICADORES
 Presentados al Honorable Congreso del Estado
 Segundo Trimestre 2017**

Última Actualización 30/09/2017
 Hoja No. 3 de 3
 PRBRREP568

421-UNIVERSIDAD AUTÓNOMA DE CHIHUAHUA

1118204/E30101 - COBERTURA EN EDUCACIÓN SUPERIOR LICENCIATURA / EDUCACION

DATOS DEL PROGRAMA

Definición del programa	Beneficiarios			Recursos del Programa		
	Población	Tipo	M	H	Total	Variación Presup. Modificado vs Gasto
Se orienta a las acciones y proyectos de regulación, desarrollo, promoción y prestación de servicios educativos que otorguen mayores oportunidades de acceso a la educación superior a nivel superior universitario o profesional asociado, licenciatura y universitaria para las y los alumnos.	OBJETIVO	ALUMNO	5,726	5,056	10,782	
	Presupuesto Autorizado		604,359,156			
			647,847,928			293,351,327
						354,496,602

Titular de Dependencia


 ME Luis Alberto Fierro Ramírez
 Rector

Titular de Dependencia Cabeza de Sector


 Lic. Pablo Cuarón Guzmán
 Secretario de Educación y Deporte

GOBIERNO DEL ESTADO DE CHIHUAHUA
SEGUIMIENTO DE METAS DE INDICADORES
Presentados al Honorable Congreso del Estado
Segundo Trimestre 2017

Última Actualización 30/09/2017
 Hoja No. 1 de 4
 PRBRREP568

421-UNIVERSIDAD AUTONOMA DE CHIHUAHUA

1118304/E30101 - DOCENCIA EN EDUCACION SUPERIOR LICENCIATURA / EDUCACION

DATOS DEL PROGRAMA

Definición del programa	Beneficiarios			Total										
	Población	Tipo	M											
Se orienta a las acciones y proyectos que permiten la correcta prestación y regulación de los servicios para educación superior en licenciatura, que aporten mayor calidad a la educación que se brinda en nivel superior universitario o profesional asociado, licenciatura y universitaria.	OBJETIVO	ALUMNO	14,297	27,306										
	<table border="1"> <thead> <tr> <th colspan="2">Recursos del Programa</th> <th rowspan="2">Presup. Modificado vs Gasto</th> <th rowspan="2">Variación</th> </tr> <tr> <th>Presupuesto Autorizado</th> <th>Presupuesto Modificado</th> <th>Gasto</th> </tr> </thead> <tbody> <tr> <td>768,179,993</td> <td>865,350,778</td> <td>457,183,525</td> <td>408,167,253</td> </tr> </tbody> </table>				Recursos del Programa		Presup. Modificado vs Gasto	Variación	Presupuesto Autorizado	Presupuesto Modificado	Gasto	768,179,993	865,350,778	457,183,525
Recursos del Programa		Presup. Modificado vs Gasto	Variación											
Presupuesto Autorizado	Presupuesto Modificado			Gasto										
768,179,993	865,350,778	457,183,525	408,167,253											

ALINEACIÓN

Período 2010-2016

Alineación al Plan Nacional de Desarrollo

Eje N3 México con Educación de Calidad

Tema 01 Educación

Subtema 00 Educación

Objetivo 001 Desarrollar el potencial humano de los mexicanos con educación de calidad.

Estrategia 003 Garantizar que los planes y programas de estudio sean pertinentes y contribuyan a que los estudiantes puedan avanzar exitosamente en su trayectoria educativa, al tiempo que desarrollen aprendizajes significativos y competencias que les sirvan a lo largo de la vida.

Línea de Acción 007 Reformar el esquema de evaluación y certificación de la calidad de los planes y programas educativos en educación media superior y superior.

Alineación al Plan Estatal de Desarrollo

GOBIERNO DEL ESTADO DE CHIHUAHUA
SEGUIMIENTO DE METAS DE INDICADORES
 Presentados al Honorable Congreso del Estado
Segundo Trimestre 2017

Última Actualización 30/09/2017
 Hoja No. 2 de 4
 PRBRREP568

421-UNIVERSIDAD AUTÓNOMA DE CHIHUAHUA

1118304/ES0101 - DOCENCIA EN EDUCACION SUPERIOR LICENCIATURA / EDUCACION

DATOS DEL PROGRAMA

Definición del programa	Beneficiarios			
	Población	Tipo	M	H
Se orienta a las acciones y proyectos que permiten la correcta prestación y regulación de los servicios para educación superior en licenciatura, que aporten mayor calidad a la educación que se brinda en nivel superior universitario o profesional asociado, licenciatura y universitaria.	OBJETIVO	ALUMNO	14,297	13,009
	Total			27,306
	Recursos del Programa			
	Presupuesto Autorizado	Presupuesto Modificado	Gasto	Variación Presup. Modificado vs Gasto
	758,179,993	865,350,778	457,183,525	408,167,253

DATOS DEL INDICADOR

Nivel	Resumen Narrativo
PROPOSITO	Alumnas y alumnos que concluyen su educación superior

Nombre del Indicador	Descripción del Indicador	Fórmula	Descripción de la Fórmula	Unidad de Medida	Tipo	Dimensión	Frecuencia
Porcentaje de las y los egresados de programas educativos reconocidos por su buena calidad	Mide el porcentaje de las y los alumnos que terminaron su formación académica en programas educativos reconocidos por su buena calidad	$(AE_PEBC/AE) * 100$	Total de alumnas y alumnos egresados de Programas Educativos reconocidos por su Buena Calidad en relación al total de Alumnos Egresados por cien.	Porcentaje	ESTRATEGICO	EFICIENCIA	ANUAL
Frecuencia	Descripción de las Variables	Linea Base y Meta del Indicador	Unidad de Medida	Valor Programado	Linea Base	Meta	
ANUAL	AE_PEBC - Total de Alumnas y Alumnos Egresados de Programas Educativos reconocidos por su Buena Calidad	EGRESADOS	EGRESADOS	3,266.00	92.89	92.51	
	AE - Total de alumnas y alumnos egresados	EGRESADOS	EGRESADOS	3,516.00	2,337.00		

SEGUIMIENTO AL INDICADOR

Período	Descripción de las Variables	Resultado de la Meta	
		Trimestre	Acumulado
ABRIL-JUNIO	AE_PEBC-Total de Alumnas y Alumnos Egresados de Programas Educativos reconocidos por su Buena Calidad	3,266.00	92.89
	AE-Total de alumnas y alumnos egresados	3,516.00	92.89

Justificación de Diferencia de Avances con Respecto a las Metas Programadas

Debido a que dicha variable se mide de forma anual se reporta línea base como valor logrado al cierre del trimestre, por lo que la meta se verá reflejada hasta el cuarto trimestre

**GOBIERNO DEL ESTADO DE CHIHUAHUA
SEGUIMIENTO DE METAS DE INDICADORES
Presentados al Honorable Congreso del Estado
Segundo Trimestre 2017**

Última Actualización 30/09/2017
Hoja No. 3 de 4
PRBRREP568

421-UNIVERSIDAD AUTÓNOMA DE CHIHUAHUA											
1118304/E30101 - DOCENCIA EN EDUCACION SUPERIOR LICENCIATURA / EDUCACION											
DATOS DEL PROGRAMA											
Definición del programa											
Se orienta a las acciones y proyectos que permiten la correcta prestación y regulación de los servicios para educación superior en licenciatura, que aporten mayor calidad a la educación que se brinda en nivel superior universitario o profesional asociado, licenciatura y universitaria.											
Beneficiarios		Población		Tipo		M		H		Total	
OBJETIVO		ALUMNO				14,297		13,009		27,306	
Recursos del Programa											
Presupuesto Autorizado		Presupuesto Modificado		Gasto		Variación					
758,179,993		865,350,778		457,183,525		408,167,253					

DATOS DEL INDICADOR									
Resumen Narrativo									
Las tecnologías de información y comunicaciones (TICs) implementadas en el desarrollo de competencias									

Nombre del Indicador	Descripción del Indicador	Fórmula	Descripción de la Fórmula	Unidad de Medida		Tipo	Dimensión	Frecuencia	
				Porcentual	GESTION				
Porcentaje de alumnos y alumnos con acceso a las Tecnologías de Información y Comunicaciones	Muestra el número de alumnas y alumnos de nivel TSU,LIC Y POSG con acceso a las TIC'S en la Institución	$(AATIC/MT) * 100$	Total de alumnas y alumnos con acceso a TIC's en relación a la Matrícula Total por cien.	ALUMNO	ALUMNO	GESTION	CALIDAD	ANUAL	
Línea Base y Meta del Indicador									
Descripción de las Variables		Valor Inicial	Valor Programado	Línea Base		Meta			
AATIC - Total de alumnas y alumnos con acceso a TIC's		29,566.00	30,060.00	100.00		100.00			
MT - Matrícula total		29,566.00	30,060.00						

SEGUIMIENTO AL INDICADOR									
Período	Descripción de las Variables	Valor Logrado		Resultado de la Meta					
		Trimestre	Acumulado	Trimestre	Acumulado				
ABRIL-JUNIO	AATIC-Total de alumnas y alumnos con acceso a TIC's MT-Matrícula total	29,566.00	29,566.00	100.00	100.00				

Justificación de Diferencia de Avance con Respecto a las Metas Programadas

Debido a que dicha variable se mide de forma anual se reporta línea base como valor logrado al cierre del trimestre, por lo que la meta se verá reflejada hasta el cuarto trimestre

GOBIERNO DEL ESTADO DE CHIHUAHUA
SEGUIMIENTO DE METAS DE INDICADORES
Presentados al Honorable Congreso del Estado
Segundo Trimestre 2017

Última Actualización 30/09/2017
 Hoja No. 4 de 4
 PRBRREP568

421-UNIVERSIDAD AUTÓNOMA DE CHIHUAHUA

1118304/E30101 - DOCENCIA EN EDUCACION SUPERIOR LICENCIATURA / EDUCACION

DATOS DEL PROGRAMA

Definición del programa	Beneficiarios				Total
	Población	Tipo	M	H	
Se orienta a las acciones y proyectos que permiten la correcta prestación y regulación de los servicios para educación superior en licenciatura, que aporten mayor calidad a la educación que se brinda en nivel superior universitario o profesional asociado, licenciatura y universitaria.	OBJETIVO	ALUMNO	14,297	13,009	27,306
	Recursos del Programa				
	Presupuesto Autorizado	Presupuesto Modificado	Gasto	Presup. Modificado vs Gasto	Variación
	758,179,993	865,350,778	457,183,525	408,167,253	

Titular de Dependencia

ME Luis Alberto Flejro Ramírez
 Rector-L

Titular de Dependencia Cabeza de Sector

Lic. Pablo Gabriel Salgado
 Secretario de Educación y Deporte

GOBIERNO DEL ESTADO DE CHIHUAHUA
SEGUIMIENTO DE METAS DE INDICADORES
Presentados al Honorable Congreso del Estado
Segundo Trimestre 2017

Última Actualización 30/09/2017
 Hoja No. 1 de 3
 PRBRREP568

421-UNIVERSIDAD AUTONOMA DE CHIHUAHUA

1118306/E30101 - DOCENCIA EN EDUCACION SUPERIOR POSGRADO / EDUCACION

DATOS DEL PROGRAMA

Definición del programa	Beneficiarios				Total
	Población	Tipo	M	H	
Se orienta al establecimiento de programas educativos de posgrado y acciones que permiten la correcta prestación y regulación de los servicios para educación superior en posgrado, que aporten mayor calidad y pertinencia a la educación que se brinda. Tiene como propósito profundizar en los conocimientos dentro de un campo específico, a través de especialidades, maestrías y doctorados. El programa permite el desarrollo de habilidades de investigación en todo tipo de profesionistas para mejorar y propiciar una mayor participación en los procesos de desarrollo regional a través de la vinculación con los distintos sectores sociales, económicos y políticos.	OBJETIVO	ALUMNO	1,118	1,142	2,260
	Recursos del Programa		Presupuesto Modificado	Gasto	Variación Presup. Modificado vs Gasto
	Presupuesto Autorizado		81,826,089	47,085,565	34,740,524

ALINEACIÓN

Periodo 2010-2016

Alineación al Plan Nacional de Desarrollo

Eje Tema Subtema Objetivo Estrategia

N3 México con Educación de Calidad
 01 Educación
 00 Educación
 001 Desarrollar el potencial humano de los mexicanos con educación de calidad.
 003 Garantizar que los planes y programas de estudio sean pertinentes y contribuyan a que los estudiantes puedan avanzar exitosamente en su trayectoria educativa, al tiempo que desarrollen aprendizajes significativos y competencias que les sirvan a lo largo de la vida.

Línea de Acción

Alineación al Plan Estatal de Desarrollo

GOBIERNO DEL ESTADO DE CHIHUAHUA
SEGUIMIENTO DE METAS DE INDICADORES
Presentados al Honorable Congreso del Estado
Segundo Trimestre 2017

Ultima Actualización 30/09/2017
 Hoja No. 2 de 3
 PRBRREP568

421-UNIVERSIDAD AUTONOMA DE CHIHUAHUA									
1118306/E30101 - DOCENCIA EN EDUCACION SUPERIOR POSGRADO / EDUCACION									
DATOS DEL PROGRAMA									
Definición del programa									
Se orienta al establecimiento de programas educativos de posgrado y acciones que permiten la correcta prestación y regulación de los servicios para educación superior en posgrado, que aporten mayor calidad y pertinencia a la educación que se brinda. Tiene como propósito profundizar en los conocimientos dentro de un campo específico, a través de especialidades, maestrías y doctorados. El programa permite el desarrollo de habilidades de investigación en todo tipo de profesiones para mejorar y propiciar una mayor participación en los procesos de desarrollo regional a través de la vinculación con los distintos sectores sociales, económicos y políticos.									
Beneficiarios		M		H		Total			
Población		1,118		1,142		2,260			
OBJETIVO		ALUMNO							
Tipo									
Presupuesto Autorizado		Presupuesto Modificado		Gasto		Variación Presup. Modificado vs Gasto			
75,221,354		81,826,089		47,085,565		34,740,524			
RECURSOS DEL PROGRAMA									


DATOS DEL INDICADOR									
Resumen Narrativo									
Alumnas y alumnos con formación de alto nivel, se desarrollan como profesionistas científicos, tecnólogos y líderes socialmente responsables que tengan capacidad de solucionar, crear e innovar, mediante un uso sustentable de recursos									

Nombre del Indicador	Descripción del Indicador	Fórmula	Descripción de la Fórmula	Unidad de Medida	Tipo	Dimensión	Frecuencia
Profesionistas egresados de posgrado	Determina el número total de profesionistas egresados de un programa de posgrado de alto nivel en el año actual	PEP	Número de Profesionistas Egresados de Posgrado en el año actual.	Valor Absoluto	ESTRATEGICO	EFICIENCIA	ANUAL

Frecuencia ANUAL		Linea Base y Meta del Indicador		Valor Programado		Meta	
PEP - Profesionistas Egresados de posgrado		EGRESADOS		830.00		830.00	
		Valor Inicial		Linea Base			
		800.00		800.00			

SEGUIMIENTO AL INDICADOR									
Descripción de las Variables									
Periodo		Valor Logrado		Resultado de la Meta					
ABRIL-JUNIO		821.00		Trimestre		Acumulado			
PEP-Profesionistas Egresados de posgrado		821.00		821.00		821.00			

Justificación de Diferencia de Avance con Respecto a las Metas Programadas

Titular de Dependencia

 MIE Luis Alberto Fierro Ramirez
 Rector

GOBIERNO DEL ESTADO DE CHIHUAHUA
SEGUIMIENTO DE METAS DE INDICADORES
Presentados al Honorable Congreso del Estado
Segundo Trimestre 2017


Última Actualización 30/09/2017
Hoja No. 3 de 3
PRBRREP568

421-UNIVERSIDAD AUTONOMA DE CHIHUAHUA

Titular de Dependencia Cabeza de Sector

Lic. Pablo Muñoz Galindo

Secretario de Educación y Deporte



GOBIERNO DEL ESTADO DE CHIHUAHUA
SEGUIMIENTO DE METAS DE INDICADORES
 Presentados al Honorable Congreso del Estado
 Segundo Trimestre 2017

Última Actualización 30/09/2017
 Hoja No. 1 de 3
 PRBRREP568

421-UNIVERSIDAD AUTONOMA DE CHIHUAHUA

7410517E30101 - FONDO DE APORTACIONES MULTIPLES INFRAESTRUCTURA EDUCATIVA SUPERIOR (FAM) 2017 / EDUCACION

DATOS DEL PROGRAMA

Definición del programa	Beneficiarios				Total
	Población	Tipo	M	H	
Construcción, equipamiento, conservación y rehabilitación de infraestructura física de planteles escolares del nivel de educación superior según las necesidades de cada plantel. Aplica para todas las escuelas públicas y tiene por objeto ampliar, mejorar y mantener en buen estado físico la infraestructura, así como optimizar el funcionamiento de la misma, que permita mantener instalaciones dignas.	OBJETIVO	ALUMNOS DE SUPERIOR	15,415	14,151	29,566
	Presupuesto Autorizado	Presupuesto Modificado	Recursos del Programa		Variación
	102,730,236	101,705,729	Gasto	Presup. Modificado vs Gasto	
		12,807,308	88,886,420		

ALINEACIÓN

Periodo 2010-2016

Alineación al Plan Nacional de Desarrollo

Eje	N3	México con Educación de Calidad
Tema	02	Vinculación de la educación con las necesidades sociales y económicas
Subtema	00	Vinculación de la educación con las necesidades sociales y económicas
Objetivo	001	Garantizar la inclusión y la equidad en el Sistema Educativo.
Estrategia	003	Crear nuevos servicios educativos, ampliar los existentes y aprovechar la capacidad instalada de los planteles.
Línea de Acción	001	Incrementar de manera sostenida la cobertura en educación media superior y superior, hasta alcanzar al menos 80% en media superior y 40% en superior.

Alineación al Plan Estatal de Desarrollo

GOBIERNO DEL ESTADO DE CHIHUAHUA
SEGUIMIENTO DE METAS DE INDICADORES
 Presentados al Honorable Congreso del Estado
Segundo Trimestre 2017

Última Actualización 30/09/2017
 Hoja No. 2 de 3
 PRBRREP568

421-UNIVERSIDAD AUTONOMA DE CHIHUAHUA

7410517/E30101 - FONDO DE APORTACIONES MULTIPLES INFRAESTRUCTURA EDUCATIVA SUPERIOR (FAM) 2017 / EDUCACION

DATOS DEL PROGRAMA

Definición del programa	Beneficiarios			
	Población	Tipo	M	H
Construcción, equipamiento, conservación y rehabilitación de infraestructura física de planteles escolares del nivel de educación superior según las necesidades de cada plantel. Aplica para todas las escuelas públicas y tiene por objeto ampliar, mejorar y mantener en buen estado físico la infraestructura, así como optimizar el funcionamiento de la misma, que permita mantener instalaciones dignas.	OBJETIVO	ALUMNOS DE SUPERIOR	15,415	14,151
	Total			29,566
Recursos del Programa				
	Presupuesto Autorizado	Presupuesto Modificado	Gasto	Variación Presup. Modificado vs Gasto
	102,730,236	101,705,729	12,807,308	88,886,420

DATOS DEL INDICADOR

Resumen Narrativo

Los alumnos y alumnas de la Universidad Autónoma de Chihuahua cuentan con espacios educativos adecuados y suficientes

Nivel

PROPOSITO

Nombre del Indicador	Descripción del Indicador	Fórmula	Descripción de la Fórmula	Unidad de Medida	Tipo	Dimensión	Frecuencia
Porcentaje de alumnos y alumnas beneficiados con construcción de infraestructura educativa	Determina el porcentaje de alumnas y alumnos de la UACH inscritos y que son beneficiados con construcción de espacios educativos en el año actual	$(AB/MRC) \cdot 100$	Alumnos Beneficiados con la onstrucción de espacios educativos en el año actual en relación a la Matrícula con Requerimientos de Construcción por cien.	Porcentual	ESTRATEGICO	EFICIENCIA	ANUAL

Línea Base y Meta del Indicador

Frecuencia	Descripción de las Variables	Unidad de Medida		Meta
		Valor Inicial	Valor Programado	
ANUAL	AB - Alumnos y Alumnas beneficiados con espacios educativos construidos en el año actual	3,931.00	1,513.00	100.00
	MRC - Matrícula con requerimiento de construcción en el año actual	3,931.00	1,513.00	

SEGUIMIENTO AL INDICADOR

Periodo	Descripción de las Variables	Resultado de la Meta	
		Valor Logrado	Trimestre Acumulado
ABRIL-JUNIO	AB-Alumnos y Alumnas beneficiados con espacios educativos construidos en el año actual	0.00	0.00
	MRC-Matrícula con requerimiento de construcción en el año actual	0.00	100.00

Justificación de Diferencia de Avance con Respecto a las Metas Programadas

GOBIERNO DEL ESTADO DE CHIHUAHUA
SEGUIMIENTO DE METAS DE INDICADORES
 Presentados al Honorable Congreso del Estado
Segundo Trimestre 2017

Última Actualización 30/09/2017
 Hoja No. 3 de 3
 PRBRREP568

421-UNIVERSIDAD AUTONOMA DE CHIHUAHUA

7410517/E30101 - FONDO DE APORTACIONES MULTIPLES INFRAESTRUCTURA EDUCATIVA SUPERIOR (FAM) 2017 / EDUCACION

DATOS DEL PROGRAMA

Definición del programa	Beneficiarios				Total
	Población	Tipo	M	H	
Construcción, equipamiento, conservación y rehabilitación de infraestructura física de planteles escolares del nivel de educación superior según las necesidades de cada plantel. Aplica para todas las escuelas públicas y tiene por objeto ampliar, mejorar y mantener en buen estado físico la infraestructura, así como optimizar el funcionamiento de la misma, que permita mantener instalaciones dignas.	OBJETIVO	ALUMNOS DE SUPERIOR	15,415	14,151	29,566
	Recursos del Programa				
	Presupuesto Autorizado		Presupuesto Modificado	Gasto	Variación Presup. Modificado vs Gasto
	102,730,236		101,705,729	12,807,308	88,898,420

Titular de Dependencia


 ME Luis Alberto Fierro Ruiz
 Rector

Titular de Dependencia Cabeza de Sector


 Llc. Pablo Cuatrecasas
 Secretario de Educación y Deporte