



UNIVERSIDAD AUTÓNOMA DE
CHIHUAHUA

ACUSE

Chihuahua, Chih., a 04 de agosto de 2017
Oficio No. REC-550/2017

**LIC. PABLO CUARÓN GALINDO
SECRETARIO DE EDUCACIÓN Y DEPORTE
GOBIERNO DEL ESTADO DE CHIHUAHUA
PRESENTE.-**

Por este conducto y tal y como lo establece la Ley General de Contabilidad Gubernamental, Ley de Transparencia y Acceso a la Información Pública, Ley de Presupuesto de Egresos, Contabilidad Gubernamental y Gasto Publico, así como lo establecido en los lineamientos de Programación y Presupuestación emitido por la Secretaría de Hacienda y otras disposiciones legales aplicables vigentes a la fecha, se anexa al presente los reportes relativos al segundo seguimiento trimestral correspondiente al ejercicio fiscal 2017 correspondientes a:

- Seguimiento trimestral de los indicadores para resultados.
- Seguimiento trimestral del Programa Operativo Anual.
- Seguimiento trimestral a los indicadores para resultados presentados al H. Congreso del Estado.
- Seguimiento trimestral a las acciones de perspectiva de género.

Lo anterior para su revisión, aprobación y posterior firma, mismos que a su vez tendrán que ser publicados en nuestro portal de transparencia.

Sin otro particular por el momento, le reitero la seguridad de mi atenta consideración y merecido respeto.

SECRETARÍA DE EDUCACIÓN Y DEPORTE
RECORRIDO
07 AGO 2017
12:51
GOBIERNO DEL ESTADO DE CHIHUAHUA

ATENTAMENTE,
"LUCHAR PARA LOGRAR, LOGRAR PARA DAR"

M.E. LUIS ALBERTO FIERRO RAMÍREZ
RECTOR



RECTORÍA

RECTORÍA

Edificio de Rectoría

Escorza No. 900, Col. Centro, C.P. 31000

Teléfonos directos: +52 (614)439.1516

+52 (614)439.1550

Conmutador: +52 (614)439.1500

e.mail:rectoria@uach.mx

Chihuahua, Chih., México

www.uach.mx

C.c.p. Ing. Leonor Ornelas Hernández – Coordinación de PbR/SEED-Secretaría de Hacienda
Ing. Rodolfo Bermejo Rodríguez – Director General del Instituto Chihuahuense de Infraestructura Física Educativa

GOBIERNO DEL ESTADO DE CHIHUAHUA
SEGUIMIENTO A LAS METAS DEL PROGRAMA OPERATIVO ANUAL
Segundo Trimestre 2017

Ultima Actualización: 30/09/2017
Hoja No. 1 de 2
Fecha Impresión: 31/07/2017
PR00RPE066

Definición del Programa		Beneficiarios			
Política	Tipo	Hombres	Mujeres	Total	
REFERENCIAL	ALUMNOS Y ALUMNOS	568,891	591,194	1,170,075	
POTENCIAL	ALUMNOS Y ALUMNOS	85,946	63,638	129,584	
OBJETIVO	ALUMNOS Y ALUMNOS	14,151	15,415	29,566	
POSTEROGADA	ALUMNOS Y ALUMNOS	51,795	49,229	100,018	
Recursos del Programa					
Presupuesto Autorizado	Presupuesto Modificado	Dinero		Variedad	
376,797,786	363,002,326	171,040,329		211,961,997	

Alineación al Plan Nacional de Desarrollo	
Alineación	Periodo
ALINEACIÓN	2013-2018

El Programa tiene como objetivo garantizar la calidad de los servicios educativos mediante la operación del sistema educativo estatal, incluya actividades de la administración central y unidades de apoyo académico-administrativo, así como de planeación, organización, dirección, evaluación, control y rendición de cuentas, todo bajo los principios de planeación, calidad y sostenibilidad.

Clave	Fuente	Origen	Potencial	Autorizado	Modificado	Gasto	Verificación
170017	CONTRAVORTE ESTATAL REASIGNACIONES DE RECURSOS FEDERALES ORDINARIAS SECRETARIA DE EDUCACION PUBLICA	ESTATAL	18.59	70,063,207	70,074,634	48,511,107	27,562,526
498017	INGRESOS PROPIOS DE ENTIDADES PARASTATALES 2017	INGRESOS PROPIOS	38.65	150,630,799	150,630,799	51,398,263	99,134,506
570016	REASIGNACIONES DE RECURSOS FEDERALES ORDINARIAS SECRETARIA DE EDUCACION PUBLICA	FEDERAL	0.00	0	6,194,953	0	6,194,953
570017	REASIGNACIONES DE RECURSOS FEDERALES ORDINARIAS SECRETARIA DE EDUCACION PUBLICA	FEDERAL	41.46	156,203,740	156,203,740	71,132,869	85,070,971

GOBIERNO DEL ESTADO DE CHIHUAHUA
 SEGUIMIENTO A LAS METAS DEL PROGRAMA OPERATIVO ANUAL
 Segundo Trimestre 2017

Referencia	Resumen Narrativo	Presupuesto Autorizado	Presupuesto Modificado	Gasto Acumulado	Unidad de Medida	Metas del Objetivo Programado		Valor Reprogramado	Clasificación	Avance de la Meta del Objetivo Programado		Valor Reprogramado	Meta de Beneficiarios Programados		Valor Reprogramado	Valor Logrado del Trimestre	Avance de la Meta de Beneficiarios		Mujeres	Hombres	
						Valor Inicial	%			Valor Logrado del Trimestre	%		Tipo	%			%				
C01	Gestión para Resultados (Implementación)	375,325,538	379,465,451	178,329,866	PROGRAMAS	6.00	100%	6.00	CONSTANTE	6	100%	29,566	0	0%	0	0	0%	0	0	0	0
C0101	Procesos documentados y certificados	818,384	832,624	398,037	DOCUMENTOS	75.00	129%	65.00	CONSTANTE	84	129%	29,566	29,566	100%	29,566	29,566	100%	15,415	14,151	15,415	14,151
C0102	Transparencia y rendición de cuentas a través de la gestión, seguimiento y evaluación institucional	139,994,375	142,291,276	47,070,210	PROCESOS	67.00	34%	67.00	CONSTANTE	23	34%	29,566	29,566	100%	29,566	29,566	100%	15,415	14,151	15,415	14,151
C0103	Mejora de la calidad de personal docente y de apoyo administrativo	222,493,179	238,359,552	122,951,619	PERSONAL INSTITUCIONAL	1,633.00	28%	1,633.00	CONSTANTE	516	28%	1,633	516	28%	1,633	516	28%	291	225	291	225
C02	Sistema de Gestión de Calidad	3,497,448	3,518,875	710,483	PROCESOS	8.00	20%	10.00	CONSTANTE	2	20%	29,566	29,566	100%	29,566	29,566	100%	15,415	14,151	15,415	14,151
C0201	Suficiente documentación del Sistema de Gestión de Calidad	30,321	30,321	15,500	PROCEDIMIENTOS	48.00	50%	50.00	CONSTANTE	25	50%	29,566	29,566	100%	29,566	29,566	100%	15,415	14,151	15,415	14,151
C0202	Creación de cultura y seguimiento de cambios	709,207	728,251	231,274	SOLICITUDES	4,301.00	118%	4,350.00	CONSTANTE	5,147	118%	29,566	29,566	100%	29,566	29,566	100%	15,415	14,151	15,415	14,151
C0203	Actualización de Inventario	2,789,320	2,789,303	463,699	INVENTARIOS	7,633.00	54%	7,600.00	CONSTANTE	4,132	54%	29,566	29,566	100%	29,566	29,566	100%	15,415	14,151	15,415	14,151
	Total	375,325,538	383,092,226	171,649,329																	

PROBOPRO
 Estadísticas establecidas con la administración y gestión de la institución

FIN Contribuir a mejorar la calidad de los servicios administrativos mediante la aplicación de un sistema integral de información

Justificación de Diferencia de Avance con Respecto a las Metas Programadas

Trabajo de Dependencia
 Lic. Luis Agustín Jarama Ramírez
 Profesor
 Trabajo de Dependencia Cabeza de Sector

Lic. Pablo Cuatrecasas Galindo
 Secretario de Educación y Deportes

GOBIERNO DEL ESTADO DE CHIHUAHUA
SEGUIMIENTO A LAS METAS DEL PROGRAMA OPERATIVO ANUAL
Segundo Trimestre 2017

Línea Activación: 30092017
Hoja No. 2 de 2
Fecha Impresión: 3/07/2017
PROGRAMA

45- UNIVERSIDAD AUTÓNOMA DE CHIHUAHUA

117400 / 200101 - VINCULACIÓN CON SECTORES PRODUCTIVOS, SOCIALES Y EDUCATIVOS / EDUCACIÓN

PROFESORADO

Alumnas y Alumnos formados de manera integral, académicamente responsable y con actitudes competenciales se incorporan en las economías laborales para desarrollarse en un entorno global.

FIN

Contribuir a la vinculación del sector educativo con su entorno mediante un capital humano mejor preparado para las necesidades del mercado con la demanda laboral.

Subprograma	Resumen Narrativo	Presupuesto Autorizado	Presupuesto Modificado	Gasto Acumulado	Unidad de Medida	Meta del OSCE		Valor Reprogramado	Clasificación	Avance de la Meta del OSCE		Meta de Beneficiarios		Avance de la Meta de Beneficiarios		Mujeres	Hombres	
						Valor Inicial	Valor Programado			Valor Logrado del Trimestre	%	Valor Programado	Valor Reprogramado	Valor Logrado del Trimestre	%			Tipos
C01	Difusión, Divulgación, Extensión y Vinculación otorgada	40,527,979	40,416,887	19,242,916	ASISTENTES	44,985.00	45,000.00	45,000.00	CONSTANTE	92,820	208%	92,820	208%	45,000	92,820	209%	46,410	46,410
C0101	Realización de actividades de vinculación	34,064,965	32,249,344	16,759,590	ACTIVIDADES CONVENIOS SOLICITUDES RECIBIDAS USUARIOS	193.00 75.00 885.00 100,896.00 1,170.00	200.00 73.00 950.00 111,792.00 1,200.00	200.00 73.00 950.00 111,792.00 1,200.00	CONSTANTE CONSTANTE CONSTANTE CONSTANTE CONSTANTE	197 86 541 76,670 1,038	99% 132% 57% 69% 87%	197 86 541 76,670 1,038	100% 100% 57% 69% 100%	29,566 29,566 29,566 111,792 29,566	29,566 29,566 29,566 76,670 29,566	100% 100% 57% 69% 100%	15,415 14,151 270 38,335 14,151	15,415 14,151 270 38,335 14,151
C0102	Realización de actividades de difusión y divulgación cultural	3,255,218	3,350,531	1,221,013	PROGRAMAS ALUMNOS	148.00 5,332.00	150.00 5,598.00	150.00 5,598.00	CONSTANTE CONSTANTE	176 2,121	117% 39%	176 2,121	100% 39%	5,598 5,598	5,598 2,121	100% 38%	3,047 1,207	2,551 914
C0103	Realización de actividades de extensión	3,207,796	4,816,232	1,221,013	ALUMNOS	2,370.00	2,468.00	2,468.00	CONSTANTE	890	35%	890	35%	2,468	890	35%	535	345
	Total	40,527,979	40,416,887	19,242,916														

Justificación de Diferencia de Avance con Respecto a las Metas Programadas

C0101, C0102, C0103 Presente trimestre se dio cumplimiento según línea base, debido a que no se cuenta con corte de información al mes de Marzo

Titular de Dependencia

Mé Luis Aguilar Pineda Romera
Rector

Titular de Dependencia Especial de Sector

Lic. Pablo Cuatrecasas Galindo
Secretario de Educación y Deporte

GOBIERNO DEL ESTADO DE CHIHUAHUA
SEGUIMIENTO A LAS METAS DEL PROGRAMA OPERATIVO ANUAL
Segundo Trimestre 2017

Ultima Actualización: 30/09/2017
Hoja No. 1 de 2
Fecha Impresión: 31/07/2017
PRBRCEP266

Definición del Programa		Beneficiarios						
		Referencia	Postergada	Potencial	Presupuesto Autorizado	Presupuesto Modificado	Gasto	Unidades
		Alumno	Alumno	Alumno	Alumno	Alumno	Alumno	Presup. Modificado vs Gasto
Se otorga a las acciones y proyectos de regulación, desarrollo, promoción y prestación de servicios educativos que otorgan mayores oportunidades de acceso a la educación superior a nivel superior universitario o profesional asociado, licenciatura y universitaria para las y los alumnos.		588,881	14,301	5,056	19,337	38,713	1,170,073	354,485,602
Presupuesto Autorizado		293,351,327						354,485,602
Presupuesto Modificado		647,847,928						

Asignación al Plan Nacional de Desarrollo		Asignación		Periodo 2013-2018	
130	México con Educación de Calidad	02	Vinculación de la educación con las necesidades sociales y económicas	00	Vinculación de la educación con las necesidades sociales y económicas
170017	RECURSOS DEL ESTADO 2017	469017	CONTRAPARTE ESTATAL REASIGNACIONES DE RECURSOS FEDERALES ORDINARIAS SECRETARIA DE EDUCACION PUBLICA	579017	INGRESOS PROPIOS DE ENTIDADES PARA ESTATALES 2017
579017	REASIGNACIONES DE RECURSOS FEDERALES ORDINARIAS SECRETARIA DE EDUCACION PUBLICA				

Se otorga a las acciones y proyectos de regulación, desarrollo, promoción y prestación de servicios educativos que otorgan mayores oportunidades de acceso a la educación superior a nivel superior universitario o profesional asociado, licenciatura y universitaria para las y los alumnos.
Incrementar la inversión destinada a la cobertura en educación media superior y superior, hasta alcanzar el promedio de 80% en media superior y 60% en superior.

Clave	Fuente	Origen	Porcentaje	Autorizado	Modificado	Gasto	Verificación
130116	RECURSOS DEL ESTADO 2016	ESTATAL	0.00	0	36,337,904	3,243,643	33,382,181
170017	RECURSOS DEL ESTADO 2017	ESTATAL	0.00	0	0	0	0
469017	CONTRAPARTE ESTATAL REASIGNACIONES DE RECURSOS FEDERALES ORDINARIAS SECRETARIA DE EDUCACION PUBLICA	ESTATAL	15.42	93,161,051	93,299,876	69,369,125	24,930,751
579017	REASIGNACIONES DE RECURSOS FEDERALES ORDINARIAS SECRETARIA DE EDUCACION PUBLICA	INGRESOS PROPIOS	54.22	327,679,634	327,679,634	118,366,690	209,312,843
		FEDERAL	30.37	183,517,672	183,517,672	100,869,544	82,639,128

Clave	Fuente	Origen	Porcentaje	Autorizado	Modificado	Gasto	Verificación
565713	REASIGNACIONES DE RECURSOS FEDERALES SECRETARIA DE EDUCACION PUBLICA 2013	FEDERAL	0.00	0	1,076,889	0	1,076,889
565713	REASIGNACIONES DE RECURSOS FEDERALES SECRETARIA DE EDUCACION PUBLICA 2013	FEDERAL	0.00	0	412,686	0	412,686
565714	REASIGNACIONES DE RECURSOS FEDERALES SECRETARIA DE EDUCACION PUBLICA 2014	FEDERAL	0.00	0	124,515	83,800	80,915
565714	REASIGNACIONES DE RECURSOS FEDERALES SECRETARIA DE EDUCACION PUBLICA 2014	FEDERAL	0.00	0	2,255,047	24,844	2,230,203
565715	REASIGNACIONES DE RECURSOS FEDERALES SECRETARIA DE EDUCACION PUBLICA 2015	FEDERAL	0.00	0	980,551	0	980,551
565715	REASIGNACIONES DE RECURSOS FEDERALES SECRETARIA DE EDUCACION PUBLICA 2015	FEDERAL	0.00	0	2,891	0	2,891
565716	REASIGNACIONES DE RECURSOS FEDERALES SECRETARIA DE EDUCACION PUBLICA 2016	FEDERAL	0.00	0	2,160,563	1,392,881	667,682
565717	REASIGNACIONES DE RECURSOS FEDERALES SECRETARIA DE EDUCACION PUBLICA 2017	FEDERAL	0.00	0	0	0	0
565717	REASIGNACIONES DE RECURSOS FEDERALES SECRETARIA DE EDUCACION PUBLICA 2017	FEDERAL	0.00	0	0	0	0

FUENTES DE FINANCIAMIENTO		OTRAS FUENTES DE FINANCIAMIENTO	
Programa	AMPLIACION DE LA OFERTA EDUCATIVA EN LAS UNIVERSIDADES PUBLICAS ESTATALES 2013	Programa	AMPLIACION DE LA OFERTA EDUCATIVA EN LAS UNIVERSIDADES PUBLICAS ESTATALES 2013
Programa	FONDO PARA ELEVAR LA CALIDAD DE LA EDUCACION SUPERIOR DE LAS UNIVERSIDADES PUBLICAS ESTATALES 2013	Programa	FONDO PARA ELEVAR LA CALIDAD DE LA EDUCACION SUPERIOR DE LAS UNIVERSIDADES PUBLICAS ESTATALES 2013
Programa	PROGRAMA DE EXPANSION EN LA OFERTA EDUCATIVA EN EDUCACION MEDIA SUPERIOR Y SUPERIOR (PROYECTOS 2014)	Programa	PROGRAMA DE EXPANSION EN LA OFERTA EDUCATIVA EN EDUCACION MEDIA SUPERIOR Y SUPERIOR (PROYECTOS 2014)
Programa	PROGRAMA DE EXPANSION EN LA OFERTA EDUCATIVA EN EDUCACION MEDIA SUPERIOR Y SUPERIOR (PROYECTOS 2014)	Programa	PROGRAMA DE EXPANSION EN LA OFERTA EDUCATIVA EN EDUCACION MEDIA SUPERIOR Y SUPERIOR (PROYECTOS 2014)
Programa	FONDO PARA ELEVAR LA CALIDAD DE LA EDUCACION SUPERIOR DE LAS UNIVERSIDADES PUBLICAS ESTATALES 2014	Programa	FONDO PARA ELEVAR LA CALIDAD DE LA EDUCACION SUPERIOR DE LAS UNIVERSIDADES PUBLICAS ESTATALES 2014
Programa	PROGRAMA DE EXPANSION EN LA OFERTA EDUCATIVA EN EDUCACION MEDIA SUPERIOR Y SUPERIOR (PROYECTOS 2015)	Programa	PROGRAMA DE EXPANSION EN LA OFERTA EDUCATIVA EN EDUCACION MEDIA SUPERIOR Y SUPERIOR (PROYECTOS 2015)
Programa	PROGRAMA DE EXPANSION EN LA OFERTA EDUCATIVA EN EDUCACION MEDIA SUPERIOR Y SUPERIOR (PROYECTOS 2015)	Programa	PROGRAMA DE EXPANSION EN LA OFERTA EDUCATIVA EN EDUCACION MEDIA SUPERIOR Y SUPERIOR (PROYECTOS 2015)
Programa	PROGRAMA DE EXPANSION EN LA OFERTA EDUCATIVA EN EDUCACION MEDIA SUPERIOR Y SUPERIOR (PROYECTOS 2016)	Programa	PROGRAMA DE EXPANSION EN LA OFERTA EDUCATIVA EN EDUCACION MEDIA SUPERIOR Y SUPERIOR (PROYECTOS 2016)
Programa	PROGRAMA DE EXPANSION EN LA OFERTA EDUCATIVA EN EDUCACION MEDIA SUPERIOR Y SUPERIOR (PROYECTOS 2017)	Programa	PROGRAMA DE EXPANSION EN LA OFERTA EDUCATIVA EN EDUCACION MEDIA SUPERIOR Y SUPERIOR (PROYECTOS 2017)
Programa	FONDO PARA ELEVAR LA CALIDAD DE LA EDUCACION SUPERIOR DE LAS UNIVERSIDADES PUBLICAS ESTATALES 2017	Programa	FONDO PARA ELEVAR LA CALIDAD DE LA EDUCACION SUPERIOR DE LAS UNIVERSIDADES PUBLICAS ESTATALES 2017

GOBIERNO DEL ESTADO DE CHIHUAHUA
 SEGUIMIENTO A LAS METAS DEL PROGRAMA OPERATIVO ANUAL
 Segundo Trimestre 2017

421-UNIVERSIDAD AUTÓNOMA DE CHIHUAHUA

111824 / EX161 COBERTURA EN EDUCACION SUPERIOR LICENCIATURA / EDUCACION

PROPOSITO

Las y los alumnos acceden a los servicios de educación superior

FIN Contribuir a ampliar la cobertura de educación superior mediante un servicio equitativo e incluyente.

Referencia	Resumen Narrativo	Presupuesto Autorizado	Presupuesto Modificado	Gasto Acumulado	Unidad de Medida	Metas del Objetivo		Valor Reprogramado	Valor Logrado del Trimestre	Avance de la Meta del Objetivo		Valor Reprogramado	Valor Logrado del Trimestre	Avance de la Meta de Beneficiarios		
						Valor Inicial	Programado			Valor Logrado del Trimestre	%			Valor Reprogramado	%	Valor Reprogramado
C01	Servicios de educación superior proporcionados.	524,359,971	525,890,897	259,349,332	ALUMNO	10,304	10,782	10,782	10,304	100%	98%	10,782	10,304	98%	16,304	98%
					ALUMNO	25,999	25,930	25,930	25,999	100%	100%	25,930	25,999	100%	25,999	100%
					ALUMNO	1,167	1,267	1,267	1,167	92%	92%	1,267	1,167	92%	1,167	92%
					ALUMNO	27,306	27,500	27,500	27,306	89%	89%	27,500	27,306	99%	27,306	99%
C0101	Otros programas educativos	524,359,971	525,890,897	259,349,332	PROGRAMAS	55	55	55	55	100%	100%	55	55	100%	55	100%
C02	Infraestructura educativa gestionada.	18,974,829	58,158,844	4,509,887	METRO CUADRADO	504,692	511,656	511,656	504,692	99%	99%	511,656	504,692	99%	504,692	99%
C0201	Participación de proyectos de infraestructura educativa	2,241,240	42,222,455	6,051,076	PROYECTOS	2	2	2	2	100%	100%	2	2	100%	2	100%
C0202	Participación de proyectos de equipamiento.	16,733,589	16,735,389	428,811	PROYECTOS	11	11	11	11	100%	100%	11	11	100%	11	100%
C03	Apoyos económicos otorgados	61,022,456	62,899,167	27,482,309	APOYO ECONOMICO	27,457	27,500	27,500	27,457	100%	100%	27,500	27,457	100%	27,457	100%
C0301	Institucionalización de atención de pago	61,022,456	62,899,167	27,482,309	BECAS	25,016	25,200	25,200	25,016	99%	99%	25,200	25,016	99%	25,016	99%
	Total	604,359,156	647,847,228	293,334,327												

Justificación de Diferencia de Avance con Respecto a las Metas Programadas

Titular de Representación
 ME Luis Alberto Ferrer Salazar
 Rector

Titular Dependencia Cabeza de Sector

Lic. Pablo Cuatrecasas
 Secretario de Educación y Deportes

GOBIERNO DEL ESTADO DE CHIHUAHUA
SEGUIMIENTO A LAS METAS DEL PROGRAMA OPERATIVO ANUAL
Segundo Trimestre 2017

Ultima Actualización: 30/09/2017
Hoja No. 1 de 2
Fecha Impresión: 31/07/2017
PRBRPE2956

Definición del Programa		Beneficiarios				
		Población	Porcentaje	Autocobro	Verificación	
Se refiere a los acciones y proyectos que permiten la correcta prestación y regulación de los servicios para educación superior en licenciaturas, que aporten mayor calidad a la educación que se brinda en nivel superior universitario o profesional asociado, licenciatura y triniviarlos.		REFERENCIA OBJETIVO POTENCIAL	758,178,963	100.00	0	0
		ALUMNO	586,891	210,872,000	63,376,277	
		ALUMNO	13,009	137,470,721	73,570,123	
		ALUMNO	45,227	410,137,212	194,130,988	
		ALUMNO	82,673			
		PRESENCIALES	457,183,525			
		PRESENCIALES	695,351,778			
		PRESENCIALES	408,167,253			

Asignación al Plan Institucional de Desarrollo		ALINEACIÓN			
		Presupuesto Autorizado	Presupuesto Modificado	Cambio	Verificación
		758,178,963	695,351,778	457,183,525	408,167,253

118354 / EDA101 DOGENCIA EN EDUCACION SUPERIOR LICENCIATURA / EDUCACION
Periodo: 2013-2018

Fuente		Origen	Porcentaje	Autocobro	Modificado	Cambio	Verificación
170017	RECURSOS DEL ESTADO 2017	ESTATAL	27.77	210,872,000	210,325,580	147,142,283	63,376,277
498817	CONTRAPARTE ESTATAL REASIGNACIONES DE RECURSOS FEDERALES ORDINARIAS SECRETARIA DE EDUCACION PUBLICA	ESTATAL	16.13	137,470,721	137,470,721	63,900,598	73,570,123
570017	REASIGNACIONES DE RECURSOS FEDERALES ORDINARIAS SECRETARIA DE EDUCACION PUBLICA	INGRESOS PROPIOS FEDERAL	54.10	410,137,212	410,137,212	216,006,644	194,130,988

Fuente		Origen	Porcentaje	Autocobro	Modificado	Cambio	Verificación
550116	REASIGNACIONES DE RECURSOS FEDERALES SECRETARIA DE EDUCACION PUBLICA 2016	FEDERAL	0.00	0	317,413,034	30,028,544	30,188,108
550116	REASIGNACIONES DE RECURSOS FEDERALES SECRETARIA DE EDUCACION PUBLICA 2016	FEDERAL	0.00	0	0	0	0
550116	REASIGNACIONES DE RECURSOS FEDERALES SECRETARIA DE EDUCACION PUBLICA 2016	FEDERAL	0.00	0	695	0	695
550116	REASIGNACIONES DE RECURSOS FEDERALES SECRETARIA DE EDUCACION PUBLICA 2016	FEDERAL	0.00	0	14,033,288	2,844,361	11,228,965
550116	REASIGNACIONES DE RECURSOS FEDERALES SECRETARIA DE EDUCACION PUBLICA 2016	FEDERAL	0.00	0	385,000	294,049	70,951
550117	REASIGNACIONES DE RECURSOS FEDERALES SECRETARIA DE EDUCACION PUBLICA 2017	FEDERAL	0.00	0	36,475,672	586,613	34,889,059
550117	REASIGNACIONES DE RECURSOS FEDERALES SECRETARIA DE EDUCACION PUBLICA 2017	FEDERAL	0.00	0	5,939,597	5,622,910	116,687

Programa: PROGRAMAS DE APOYO AL DESARROLLO DE LA EDUCACION SUPERIOR 2016
 Programa: CARRERA DOCENTE 2016
 Programa: CARRERA PARA EL DESARROLLO PROFESIONAL DOCENTE (PRODEP) 2016
 Programa: DOCENCIA EN EDUCACION SUPERIOR LICENCIATURA
 Programa: PORTALICIAMIENTO DE LA CALIDAD EDUCATIVA 2017
 Programa: CARRERA DOCENTE 2017

Se refiere a las acciones y proyectos que permiten la correcta prestación y regulación de los servicios para educación superior en licenciaturas, que aporten mayor calidad a la educación que se brinda en nivel superior universitario o profesional asociado, licenciatura y triniviarlos.

GOBIERNO DEL ESTADO DE CHIHUAHUA
SEGUIMIENTO A LAS METAS DEL PROGRAMA OPERATIVO ANUAL
Segundo Trimestre 2017

451-UNIVERSIDAD AUTONOMA DE CHIHUAHUA

119324 / ESN191 - DOCENCIA EN EDUCACION SUPERIOR LICENCIATURA / EDUCACION

PROFESOR


Alumnos y alumnos que concluyen su educación superior

Contribuye a la calidad de la enseñanza y formación integral de los alumnos en educación superior mediante la mejora de los resultados académicos.

Referencia	Resumen Narrativo	Presupuesto Autorizado	Presupuesto Modificado	Gasto Admitido	Unidad de Medida	Meta del Objetivo Programado		Valor Reprogramado	Clasificación	Avance de la Meta del Objetivo Programado		Avance de la Meta de Beneficiarios	
						Valor Inicial	Valor Programado			Valor Logrado del Trimestre	%	Valor Logrado del Trimestre	%
C01	Tutorías Impartidas	37,347,990	37,611,158	12,743,241	ALUMNOS	14,073.00	14,220.00	14,220.00	CONSTANTE	14,414	101%	14,414	101%
C0101	Realización del programa de tutorías	37,347,990	37,611,158	12,743,241	PROFESORES DE TIEMPO COMPLETO	598.00	655.00	655.00	CONSTANTE	655	100%	655	100%
C02	Estudios de desempeño docente	678,992,171	778,879,347	427,435,133	PROFESORES DE TIEMPO COMPLETO	381.00	387.00	387.00	CONSTANTE	381	98%	381	98%
C0201	Implementación del Plan de Acción docente	678,992,171	678,957,354	409,415,092	PROFESORES DE TIEMPO COMPLETO	696.00	779.00	779.00	CONSTANTE	696	89%	696	89%
C0202	Implementación de cursos y talleres de capacitación y actualización académica	678,992,171	678,957,354	409,415,092	PROFESORES DE TIEMPO COMPLETO	1,725.00	1,845.00	1,845.00	CONSTANTE	1,725	105%	1,725	105%
C0203	Implementación de cursos y talleres de capacitación y actualización académica	678,992,171	678,957,354	409,415,092	PROFESORES DE TIEMPO COMPLETO	488.00	480.00	480.00	CONSTANTE	488	102%	489	102%
C03	Las tecnologías de información y comunicaciones (TIC) implementadas en el desarrollo de competencias	8,309,547	8,724,547	284,049	ALUMNO	28,868.00	30,068.00	30,068.00	CONSTANTE	28,868	98%	28,868	98%
C0301	Implementación de actividades de capacitación docente	8,309,547	8,724,547	284,049	INSTALACIONES	32.00	32.00	32.00	CONSTANTE	32	100%	32	100%
C04	Educación Integral a los alumnos	35,479,295	39,133,227	16,748,103	ALUMNOS	24,557.00	25,057.00	25,057.00	CONSTANTE	24,557	98%	24,557	98%
C0401	Realización de actividades deportivas	23,999,225	27,624,657	10,839,926	ALUMNOS	11,761.00	12,781.00	12,781.00	CONSTANTE	11,761	92%	11,761	92%
C0402	Realización de actividades científicas	11,511,070	11,511,070	5,910,537	ALUMNOS	20,281.00	22,276.00	22,276.00	CONSTANTE	20,281	89%	20,281	89%
C0403	Realización de actividades académicas	11,511,070	11,511,070	5,910,537	ALUMNOS Y ALUMNOS	63.00	63.00	63.00	ACUMULADO	0	0%	0	0%
					ALUMNOS Y ALUMNOS	148.00	151.00	151.00	ACUMULADO	0	0%	0	0%
					ALUMNOS Y ALUMNOS	37.00	44.00	44.00	ACUMULADO	0	0%	0	0%
	Total	758,179,993	865,380,778	457,193,925						29,568	98%	29,568	98%
										32	100%	32	100%
										24,557	98%	24,557	98%
										11,761	92%	11,761	92%
										20,281	89%	20,281	89%
										63	0%	63	0%
										151	0%	151	0%
										44	0%	44	0%
										29,568	98%	29,568	98%
										32	100%	32	100%
										24,557	98%	24,557	98%
										11,761	92%	11,761	92%
										20,281	89%	20,281	89%
										63	0%	63	0%
										151	0%	151	0%
										44	0%	44	0%

Justificación de Diferencia de Avance con Respecto a las Metas Programadas

ACTIVIDAD COM043 EDUCADORES DE INICIACION CUALIFICACION DE ALUMNOS EN ACTIVIDADES DEPORTIVAS. Las participaciones de alumnos a diversas instituciones nacionales, aún no se puede contabilizar al número total de alumnos participantes, ya que este depende de que las Universidades nacionales otorguen la aceptación oficial a los alumnos, y este proceso aún se encuentra en curso, la información precisa se podrá conocer a partir de agosto de 2017, una vez que se haya recibido la unidad de los centros, los alumnos se encuentran en el momento de tramitar la inscripción para el programa de iniciación.

Titular Dependencia

 Lic. Pablo Cuatón Galindo
 Secretario de Educación y Deportes

Titular Dependencia Cabeza de Sector

GOBIERNO DEL ESTADO DE CHIHUAHUA
 SEGUIMIENTO A LAS METAS DEL PROGRAMA OPERATIVO ANUAL
 Segundo Trimestre 2017

421 UNIVERSIDAD AUTÓNOMA DE CHIHUAHUA

11180M / E2P1H1 DOCCENCIA EN EDUCACION SUPERIOR PORGRADO / EDUCACION

PROFESORADO

Alumnos y alumnos con formación de alto nivel, se desarrollan como profesionales científicos, tecnológicos y líderes académicamente responsables que tengan capacidad de solucionar, crear e innovar, mediante un uso sustentable de recursos.

FIN

Contribuye a la generación y aplicación de conocimiento para dar soluciones a problemas mediante el fortalecimiento a la investigación, incrementando el desarrollo humano, económico y tecnológico.

Referencia	Resumen Narrativo	Presupuesto Autorizado	Presupuesto Modificado	Cambio Acumulado	Unidad de Medida	Meta del Objetivo		Valor Reprogramado	Clasificación	Avance de la Meta del Objetivo		Método de Beneficiarios		Valor Reprogramado	Método de Beneficiarios	Valor Reprogramado	Método de Beneficiarios	Avance de la Meta de Beneficiarios		Mujeres	Hombres	
						Valor Inicial	Programado			Valor Logrado del Trimestre	%	Programado	%					Programado	%			Programado
C01	Programas de Pasajero e Fundaciones		1,100,789	362,688	PROGRAMAS DE PORGRADO	68.00	68.00	68.00	CONSTANTE	68	100%	69	100%	2,260	ALUMNOS Y ALUMNOS	2,260	2,260	100%	2,260	100%	1,116	1,142
C0101	Becas CONAOT para estudiantes en programas en el PNFC.		1,100,789	362,688	BECAS	374.00	360.00	360.00	CONSTANTE	361	112%	361	112%	2,260	ALUMNOS Y ALUMNOS	2,260	391	17%	381	17%	229	162
C02	Grado de habilitación de investigadores mejorado	75,221,354	77,397,578	44,546,743	PROFESORES DE TIEMPO COMPLETO	130.00	60.00	60.00	CONSTANTE	45	75%	45	75%	80	DOCENTES	80	45	75%	45	75%	22	23
C0201	Concesión de profesores de tiempo completo (PTC) con nivel de postgrado	75,221,354	75,198,000	44,177,455	PROFESORES DE TIEMPO COMPLETO	91.00	102.00	102.00	CONSTANTE	123	121%	123	121%	2,260	DOCENTES	102	15	10%	15	10%	4	11
C0202	Medidas académicas y de investigación de PTC		2,201,578	362,688	PROFESORES DE TIEMPO COMPLETO	56.00	58.00	58.00	CONSTANTE	54	93%	54	93%	2,260	ALUMNOS Y ALUMNOS	2,260	123	121%	123	121%	50	73
C03	Los resultados de las líneas de investigación y generación del conocimiento son vinculadas y difundidas.		3,327,722	2,162,754	ESTADIAS	48.00	55.00	55.00	CONSTANTE	37	67%	37	67%	751	DOCENTES	751	751	100%	751	100%	247	504
C0301	Fuente de Proyecto de		1,100,789	511,845	PRODUCTOS	194.00	198.00	198.00	CONSTANTE	194	102%	194	102%	2,260	ALUMNOS Y ALUMNOS	2,260	2,260	100%	2,260	100%	1,116	1,142
C0302	División de resultados de investigación en línea académica		1,113,466	636,445	CONVENIOS	30.00	28.00	28.00	CONSTANTE	28	100%	28	100%	2,260	ALUMNOS Y ALUMNOS	2,260	2,260	100%	2,260	100%	1,116	1,142
C0303	División de resultados de investigación en línea académica		1,113,466	636,445	EVENTOS	261.00	260.00	260.00	CONSTANTE	127	48%	127	48%	2,260	ALUMNOS Y ALUMNOS	2,260	2,260	100%	2,260	100%	1,116	1,142
	Artículos publicados			47,685,583	ARTICULOS PUBLICADOS	227.00	230.00	230.00	CONSTANTE	295	128%	295	128%	2,260	ALUMNOS Y ALUMNOS	2,260	2,260	100%	2,260	100%	1,116	1,142
	Total	75,221,354	81,628,689	47,685,583																		

Justificación de Diferencia de Avance con Respecto a las Metas Programadas

C02, C03, C0301, C0302: Primer trimestre se dio seguimiento según línea base, debido a que no se cuenta con corte de información al mes de Marzo
 C03, segundo trimestre se dio seguimiento según línea base, debido a que no se cuenta con corte de información al mes de Junio

Thair de Conchavilla
 Rector
 Universidad Autónoma de Chihuahua

Uc Pabla Cuatrecasas
 Secretario de Educación y Deporte

GOBIERNO DEL ESTADO DE CHIHUAHUA
SEGUIMIENTO A LAS METAS DEL PROGRAMA OPERATIVO ANUAL
Segundo Trimestre 2017

Última Actualización: 30/09/2017
Hoja No. 2 de 2
Fecha Impresión: 31/07/2017
F838CEP666

421-UNIVERSIDAD AUTÓNOMA DE CHIHUAHUA

8237316 / EXH-191 INCLUSIÓN Y EQUIDAD EDUCATIVA 8016 / EDUCACIÓN

FIN

Contribuir a asegurar una mayor cobertura, inclusión y equidad educativa entre todas las grupos vulnerables de la población universitaria que reduce la desigualdad de oportunidades mediante una oferta educativa equitativa e incluyente.

PROYECTO
Los estudiantes en situación vulnerable son formados de manera integral desampliando personal y profesionalmente con igualdad de oportunidades.

Referencia	Resumen Narrativo	Presupuesto Aprobado	Presupuesto Ejecutado	Gasto Acumulado	Unidad de Medida	Meta del Objetivo		Valor Logrado del Trimestre	Avance de la Meta del Objetivo Acumulado %	Clasificación	Valor Logrado del Trimestre	Avance de la Meta del Objetivo Acumulado %	Meta de Beneficiarios Programados		Valor Programado	Valor Logrado del Trimestre	Avance de la Meta del Objetivo Acumulado %	Mujeres	Hombres	
						Valor Inicial	Programado						Programado	Reprogramado						
CO1	Políticas de Atención generadas	25,000			POLÍTICA DE ATENCIÓN	2.00	2.00	2.00	100%	CONSTANTE	2	100%	2	271	271	233	86%	233	117	116
CO2	Creación de mecanismos de atención	25,000			MECANISMO	2.00	1.00	1.00	100%	CONSTANTE	1	100%	1	271	271	233	86%	233	117	116
CO201	Realización de campañas de sensibilización en la comunidad universitaria	77,500			DOCENTE	312.00	60.00	60.00	72%	CONSTANTE	43	72%	43	60	60	43	72%	43	16	27
CO202	Realización de Cursos de Capacitación sobre interculturalidad y atención a poblaciones especiales.	57,500			CAMPANA	4.00	1.00	1.00	100%	CONSTANTE	1	100%	1	29,566	29,566	29,566	100%	29,566	15,415	14,151
CO3	Infraestructura educativa adecuada e implementada	20,000			CURSOS DE CAPACITACION	4.00	1.00	1.00	100%	CONSTANTE	1	100%	1	60	60	43	72%	43	16	27
CO301	Adquisición de mobiliario y equipo para habilitación de espacios	140,000			ESPACIO	8.00	15.00	15.00	107%	CONSTANTE	16	107%	16	271	271	233	86%	233	117	116
		140,000			EQUIPO	1,210.00	1.00	1.00	0%	CONSTANTE	0	0%	0	271	271	0	0%	0	0	0
	Total	242,500																		

Justificación de Diferencia de Avance con respecto a las Metas Programadas

ACTIVIDAD Según el marco de ejecución no se cuenta con recurso autorizado para esta acción.

Titular de Dependencia
ME Luis Abigail Rodríguez
Rector
Titular de Dependencia Cabeza de Sector

Lt. Pablo Cuern Gallardo
Secretario de Educación y Deportes

GOBIERNO DEL ESTADO DE CHIHUAHUA
SEGUIMIENTO A LAS METAS DEL PROGRAMA OPERATIVO ANUAL
Segundo Trimestre 2017

Ultimo Actualizado: 30/09/2017
Hoja No. 2 de 2
Fecha Impresión: 30/07/2017
PSR02EP366

451-UNIVERSIDAD AUTONOMA DE CHIHUAHUA																			
7410514 / EDU101 FONDO DE APORTACIONES MULTIPLES INFRAESTRUCTURA EDUCATIVA SUPERIOR (FAM) 2014 / EDUCACION																			
PROPÓSITO																			
Los alumnos y alumnas de la Universidad Autónoma de Chihuahua cuentan con espacios educativos adecuados y suficientes.																			
Referencia	Resumen Narrativo	Presupuesto Aprobado	Presupuesto Modificado	Orzago Acreditado	Unidad de Medida	Meta de Ejecución Valor Inicial	Meta de Ejecución Valor Programado	Valor Reprogramado	Valor Acumulado	Avance de la Meta del Trimestre %	Avance de la Meta del Observatorio de Seguimiento Acreditado %	Meta de Beneficiarios Programado	Meta de Beneficiarios Reprogramado	Meta de Beneficiarios Valor Logrado del Trimestre	Meta de Beneficiarios Valor Logrado del Trimestre %	Avance de la Meta de Beneficiarios Valor Logrado del Trimestre %	Avance de la Meta de Beneficiarios Valor Logrado del Trimestre %	Mujeres	Hombres
CO1	Nuevos espacios educativos construidos	41,379,259	41,379,259	4,819,103	ESPACIOS EDUCATIVOS	35.00	65.00	65.00	65.00	62%	34	4,192	4,192	4,192	62%	0	0%	0	0
CO101	Inversión comprometida para nuevos espacios educativos.	41,379,259	41,379,259	4,819,103	RECURSOS FINANCIEROS	58,875,187.00	61,086,138.00	61,086,138.00	61,086,138.00	17%	35,985,935	4,192	4,192	4,192	59%	0	0%	1,783	1,783
	Total	41,379,259	41,379,259	4,819,103															

Justificación de Diferencia de Avance con Respecto a las Metas Programadas

COMPONENTE CO1: SE DIO SEGUIMIENTO EN CEROS YA QUE NO SE CONCLUYO NINGUNA OBRA EN EL PRESENTE INFORME.	
ACTIVIDAD 001: LOS BENEFICIARIOS SE DIO SEGUIMIENTO EN CERO POR QUE NO SE CONCLUYO NINGUNA OBRA EN EL PRESENTE TRIMESTRE, POR LO TANTO NO HAY BENEFICIARIOS	

Valor de Dependencia
ME Luis Alberto García Ramírez
Secretario

Uc. Pablo Cuevas Galindo
Secretario de Educación y Deportes

GOBIERNO DEL ESTADO DE CHIHUAHUA
SEGUIMIENTO A LAS METAS DEL PROGRAMA OPERATIVO ANUAL
Segundo Trimestre 2017

Última Actualización: 30/05/2017
Hoja No. 1 de 2
Fecha Impresión: 31/07/2017
IMP000EP005

451-UNIVERSIDAD AUTÓNOMA DE CHIHUAHUA		7410171/EXM161 FONDO DE APORTACIONES MULTIPLES INFRAESTRUCTURA EDUCATIVA SUPERIOR (FAM) 2017 EDUCACION		Beneficiarios		Total	
Definición del Programa	Presupuesto Autorizado	Presupuesto Ejecutado	Presupuesto Modificado	Tipos	Mujeres	Hombres	Total
<p>Construcción, equipamiento, mantenimiento y rehabilitación de infraestructura física de escuelas secundarias del nivel de educación superior según las necesidades de cada plantel. Ayudar para todas las escuelas públicas y libres por objeto ampliar, mejorar y mantener en buen estado físico la infraestructura, así como optimizar el funcionamiento de la misma, que permita mantener satisfactorios niveles de calidad.</p>	102,730,236	102,730,236	101,705,729	ALUMNOS DE SUPERIOR ALUMNOS DE SUPERIOR ALUMNOS DE SUPERIOR ALUMNOS DE SUPERIOR	561,194 49,223 16,415 63,828	606,681 51,795 14,151 65,946	1,170,075 100,018 29,599 129,594
				Recursos del Programa			Utilización Presupuestal: Gasto
							86,698,420
<p>Asignación al Plan Nacional de Desarrollo</p> <p>Alineación: 2012-2018</p>							
<p>IS Medio con Educación de Calidad</p> <p>02 Vinculación de las necesidades sociales y económicas</p> <p>00 Vinculación de la educación con las necesidades sociales y económicas</p> <p>001 Garantizar la inclusión y la equidad en el Sistema Educativo.</p> <p>002 Promover la excelencia educativa, mejorar los estándares y aprovechar la capacidad instalada de los planteles.</p> <p>003 Incrementar de manera sostenida la cobertura en educación media superior y superior, hasta alcanzar al menos 85% en media superior y 45% en superior.</p>							
Clave	Fuente	Origen	Porcentaje	Autorizado	Indefinido	Gasto	Verificado
03117	FONDO DE APORTACIONES MULTIPLES INFRAESTRUCTURA EDUCATIVA SUPERIOR (FAM) 2017	FEDERAL	100.00	102,730,236	101,705,729	12,897,208	86,698,420
Clave	Fuente	Origen	Porcentaje	Asignado	Identificado	Gasto	Verificado
03117	RECURSOS FEDERALES SECRETARIA DE EDUCACION PUBLICA 2017	FEDERAL	0.00	0	0	0	0

GOBIERNO DEL ESTADO DE CHIHUAHUA
SEGUIMIENTO A LAS METAS DEL PROGRAMA OPERATIVO ANUAL
Segundo Trimestre 2017

Última Actualización: 30/09/2017
Hoja No. 2 de 2
Fecha Impresión: 31/07/2017
PRBREP965

43 UNIVERSIDAD AUTÓNOMA DE CHIHUAHUA

741917 / E20101 FONDO DE APORTACIONES MULTIPLES INFRAESTRUCTURA EDUCATIVA SUPERIOR (FAMI) 2017 EDUCACION

PN Contribuir a elevar la cobertura en Educación Superior mediante el incremento de la capacidad de infraestructura instalada en la Universidad Autónoma de Chihuahua

PROPOSITO
Los alumnos y alumnas de la Universidad Autónoma de Chihuahua cuentan con espacios educativos adecuados y suficientes

Referencia	Resumen Narrativo	Presupuesto Autorizado	Presupuesto Modificado	Cambio Acumulado	Unidad de Medida	Meta del Objetivo		Valor Programado	Valor Reprogramado	Clasificación	Avance de la Meta del Objetivo		Avance de la Meta de Beneficiarios		Tipos	Mets de Beneficiarios		Valor Programado	Valor Reprogramado	Avance de la Meta de Beneficiarios		Hombres	Mujeres	Total	
						Valor Inicial	Valor Final				Valor Logrado del Trimestre	%	Valor Logrado del Trimestre	%		Programado	Reprogramado			Programado	Reprogramado				Programado
C01	Nuevos espacios educativos construidos	102,730,236	101,705,729	12,807,308	ESPACIOS EDUCATIVOS	55.00	67.00	18.00	18.00	CONSTANTE	0	0%	0	0%	ALUMNOS Y ALUMNOS	29,586	29,586	1,513	1,513	0	0	0%	0	0	0
C0101	inversión comprometida para espacios educativos.	102,730,236	101,705,729	12,807,308	RECURSOS FINANCIEROS	61,085,515.00	61,085,515.00	34,957,791.20	34,957,791.20	ACUMULADO	0	0%	0	0%	ALUMNOS Y ALUMNOS	29,586	29,586	1,513	1,513	0	0	0%	0	0	0
	Total	102,730,236	101,705,729	12,807,308																					

Justificación de Diferencia de Avance con Respecto a las Metas Programadas

A LA FECHA NO SE HA LIBERADO EL RECURSO FAMI SUPERIOR 2017, POR LO QUE SE NO SE HA EJERCIDO NINGUN MONTO PARA LA CONSTRUCCION DEL PLAN MAESTRO DESTINADO AL CAMPUS EN CDO. JUAREZ, POR LO TANTO SE HA HECHO EL SEGUIMIENTO EN EL PRESENTE TRIMESTRE.

Titular de Dependencia

ME Luis Antonio F. Gómez
Titular de Dependencia
Cajista de Sector

Lt. Pablo Cuarón Galindo
Secretario de Educación y Deportes

GOBIERNO DEL ESTADO DE CHIHUAHUA
SEGUIMIENTO A LAS METAS DEL PROGRAMA OPERATIVO ANUAL
Segundo Trimestre 2017

Unidad Actualización: 30/09/2017
Hoja No. 1 de 2
Fecha Impresión: 31/07/2017
PROPOC-066

451-UNIVERSIDAD AUTÓNOMA DE CHIHUAHUA		770117 / E03101 / PROGRAMA DE INVERSIÓN DE LA UNIVERSIDAD AUTÓNOMA DE CHIHUAHUA 2017 / EDUCACIÓN		Barrilitas	
Definición del Programa					
Se orienta a la construcción, equipamiento, conservación y rehabilitación de infraestructura física de nivel de educación superior según las necesidades de la Universidad Autónoma de Chihuahua. El principal objetivo es optimizar el funcionamiento de la misma, que permita mantener instalaciones dignas para dar cabida al incremento de cobertura y reingeniería de la matrícula con calidad.					
				Total	
REFERENCIA				686,881	
POSTERGA				51,795	
OBJETIVO				14,151	
POTENCIAL				85,948	
				129,594	
				1,170,073	
				100,018	
				29,596	
				129,594	
				85,948	
				129,594	
				1,170,073	
				100,018	
				29,596	
				129,594	
				85,948	
				129,594	
				1,170,073	
				100,018	
				29,596	
				129,594	
				85,948	
				129,594	
				1,170,073	
				100,018	
				29,596	
				129,594	
				85,948	
				129,594	
				1,170,073	
				100,018	
				29,596	
				129,594	
				85,948	
				129,594	
				1,170,073	
				100,018	
				29,596	
				129,594	
				85,948	
				129,594	
				1,170,073	
				100,018	
				29,596	
				129,594	
				85,948	
				129,594	
				1,170,073	
				100,018	
				29,596	
				129,594	
				85,948	
				129,594	
				1,170,073	
				100,018	
				29,596	
				129,594	
				85,948	
				129,594	
				1,170,073	
				100,018	
				29,596	
				129,594	
				85,948	
				129,594	
				1,170,073	
				100,018	
				29,596	
				129,594	
				85,948	
				129,594	
				1,170,073	
				100,018	
				29,596	
				129,594	
				85,948	
				129,594	
				1,170,073	
				100,018	
				29,596	
				129,594	
				85,948	
				129,594	
				1,170,073	
				100,018	
				29,596	
				129,594	
				85,948	
				129,594	
				1,170,073	
				100,018	
				29,596	
				129,594	
				85,948	
				129,594	
				1,170,073	
				100,018	
				29,596	
				129,594	
				85,948	
				129,594	
				1,170,073	
				100,018	
				29,596	
				129,594	
				85,948	
				129,594	
				1,170,073	
				100,018	
				29,596	
				129,594	
				85,948	
				129,594	
				1,170,073	
				100,018	
				29,596	
				129,594	
				85,948	
				129,594	
				1,170,073	
				100,018	
				29,596	
				129,594	
				85,948	
				129,594	
				1,170,073	
				100,018	
				29,596	
				129,594	
				85,948	
				129,594	
				1,170,073	
				100,018	
				29,596	
				129,594	
				85,948	
				129,594	
				1,170,073	
				100,018	
				29,596	
				129,594	
				85,948	
				129,594	
				1,170,073	
				100,018	
				29,596	
				129,594	
				85,948	
				129,594	
				1,170,073	
				100,018	
				29,596	
				129,594	
				85,948	
				129,594	
				1,170,073	
				100,018	
				29,596	
				129,594	
				85,948	
				129,594	
				1,170,073	
				100,018	
				29,596	
				129,594	
				85,948	
				129,594	
				1,170,073	
				100,018	
				29,596	
				129,594	
				85,948	
				129,594	
				1,170,073	
				100,018	
				29,596	
				129,594	
				85,948	
				129,594	
				1,170,073	
				100,018	
				29,596	
				129,594	
				85,948	
				129,594	
				1,170,073	
				100,018	
				29,596	
				129,594	
				85,948	
				129,594	
				1,170,073	
				100,018	
				29,596	
				129,594	
				85,948	
				129,594	
				1,170,073	
				100,018	
				29,596	
				129,594	
				85,948	
				129,594	
				1,170,073	
				100,018	
				29,596	
				129,594	
				85,948	
				129,594	
				1,170,073	
				100,018	
				29,596	
				129,594	
				85,948	
				129,594	
				1,170,073	
				100,018	
				29,596	
				129,594	
				85,948	
				129,594	
				1,170,073	
				100,018	
				29,596	
				129,594	
				85,948	
				129,594	
				1,170,073	
				100,018	
				29,596	
				129,594	
				85,948	
				129,594	
				1,170,073	
				100,018	
				29,596	
				129,594	
				85,948	
				129,594	
				1,170,073	
				100,018	
				29,596	
				129,594	
				85,948	
				129,594	
				1,170,073	
				100,018	
				29,596	
				129,594	
				85,948	
				129,594	
				1,170,073	
				100,018	
				29,596	
				129,594	
				85,948	
				129,594	
				1,170,073	
				100,018	
				29,596	
				129,594	
				85,948	
				129,594	
				1,170,073	
				100,018	
				29,596	
				129,594	
				85,948	
				129,594	
				1,170,073	
				100,018	
				29,596	
				129,594	
				85,948	
				129,594	
				1,170,073	
				100,018	
				29,596	
				129,594	
				85,948	
				129,594	
				1,170,073	
				100,018	
				29,596	
				129,594	
				85,948	
				129,594	
				1,170,073	
				100,018	
				29,596	
				129,594	
				85,948	
				129,594	
				1,170,073	
				100,018	
				29,596	
				129,594	
				85,948	
				129,594	
				1,170,073	
				100,018	
				29,596	
				129,594	
				85,948	
				129,594	
				1,170,073	
				100,018	
				29,596	
				129,594	
				85,948	
				129,594	
				1,170,073	
				100,018	
				29,596	
				129,594	
				85,948	
				129,594	
				1,170,073	
				100,018	
				29,596	
				129,594	
				85,948	
				129,594	
				1,170,073	
				100,018	
				29,596	
				129,594	
				85,948	
				129,594	
				1,170,073	
				100,018	
				29,596	
				129,594	
				85,948	
				129,594	
				1,170,073	
				100,018	
				29,596	
				129,594	
				85,948	
				129,594	
				1,170,073	
				100,018	
				29,596	
				129,594	
				85,948	
				129,594	
				1,170,073	
				100,018	
				29,596	
				129,594	
				85,948	
				129,594	
				1,170,073	
				100,018	
				29,596	
				129,594	
				85,948	
				129,594	
				1,170,073	
				100,018	
				29,596	
				129,594	
				85,948	
				129,594	
				1,170,073	
				100,018	
				29,596	
				129,594	
				85,948	
				129,594	
				1,170,073	
				100,018	
				29,596	
				129,594	
				85,948	
				129,594	
				1,170,073	
				100,018	
				29,596	
				129,594	
				85,948	
				129,594	
				1,170,073	
</					

GOBIERNO DEL ESTADO DE CHIHUAHUA
SEGUIMIENTO A LAS METAS DEL PROGRAMA OPERATIVO ANUAL
Segundo Trimestre 2017

Última Actualización: 30/05/2017
Hoja No. 2 de 2
Fecha Impresión: 31/07/2017
PRB09EP565

481-UNIVERSIDAD AUTÓNOMA DE CHIHUAHUA																								
7787117 EB01- PROGRAMA DE INTERVENCIÓN DE LA UNIVERSIDAD AUTÓNOMA DE CHIHUAHUA 2017 / EDUCACION																								
PROPOSITO																								
Los alumnos y alumnas inscritos en la Universidad Autónoma de Chihuahua cursarán con espacios académicos																								
Referencia	Resumen Narrativo	Presupuesto Autorizado	Presupuesto Ejecutado	Gasto Acumulado	Unidad de Medida	Valor Inicial	Valor del Cheque (Valor Programado)	Valor Reprogramado	Cuantificación	Valor Logrado del Trimestre	Avance en la Meta de Logro del Trimestre %	Valor Logrado Acumulado	Avance en la Meta de Logro Acumulado %	Tipo	Meta de Beneficiarios Programado	Valor Reprogramado	Valor Logrado del Trimestre	Avance en la Meta de Beneficiarios del Trimestre %	Meta de Beneficiarios Acumulado	Valor Logrado Acumulado	Avance en la Meta de Beneficiarios Acumulado %	Mujeres	Hombres	
C01	Espacios Adecuados para la Educación Superior	12,633,735	12,633,735	4,531,774	UNIDADES ADMINISTRATIVAS	4.00	1.00	1.00	ACUMULADO	0	0%	0	0%	ALUMNOS Y ALUMNOS	25,566	25,566	0	0%	0	25,566	0	0%	0	0
C0101	Asignación de recursos para construcción	12,633,735	12,633,735	4,531,774	UNIDADES ADMINISTRATIVAS	23.00	3.00	3.00	ACUMULADO	2	67%	13	433%	ALUMNOS Y ALUMNOS	25,566	25,566	0	0%	0	25,566	0	0%	0	14,151
C0102	Asignación de recursos para el equipamiento de espacios.	12,633,735	12,633,735	4,531,774	RECURSOS FINANCIEROS	28,844,637.54	11,733,856.00	11,733,856.00	ACUMULADO	0	0%	0	0%	ALUMNOS Y ALUMNOS	25,566	25,566	0	0%	0	25,566	0	0%	0	0
	Total	12,633,735	12,633,735	4,531,774	RECURSOS FINANCIEROS	50,574,904.98	889,873.00	889,873.00	ACUMULADO	113,291	13%	834,146	71%	ALUMNOS Y ALUMNOS	25,566	25,566	0	0%	0	25,566	0	0%	15,415	14,151

Justificación de Diferencia de Avance con Respecto a las Metas Programadas

C0102- C0103- C02- C0201- C0203 Primer Trimestre se dio seguimiento según línea base, debido a que no se cuenta con corte de información al mes de Marzo. Debido a que las variables son de valor acumulable los beneficiarios con la meta total lo cual se reporta en el primer trimestre, por lo cual no hay seguimiento de beneficiarios en trimestre actual.

Titular de Dependencia
ME Luis Miguel Franco Ramirez
Vice
Titular de Dependencia (Secretaría de Sector)

Lic. Pablo Cuadri Guindo
Secretario de Educación y Deportes

GOBIERNO DEL ESTADO DE CHIHUAHUA
SEGUIMIENTO A LA MATRIZ DE INDICADORES
Segundo Trimestre 2017

Ultima Actualización 30-09-2017
Hoja No. 3 de 5
Fecha de Impresión 31/07/2017
PIBRREF667

421-UNIVERSIDAD AUTÓNOMA DE CHIHUAHUA

1177966191 - APOYO INSTITUCIONAL AL SISTEMA EDUCATIVO / EDUCACIÓN

Referencia	Resumen Narrativo	Datos del Indicador				Unidad de Medida	Línea Base	Meta Programada		Meta Reprogramada		Avance de la Meta del Indicador		Medios de Verificación	Supuestos
		Nombre del Indicador / Descripción del Indicador	Método de Cálculo	Tipo / Dimensión / Frecuencia	Fórmula / Variables de la Fórmula			Meta Programada	Meta Reprogramada	Valor Logrado del Trimestre	%	Valor Logrado Acumulado	%		
Actividad C0103	Capacitación y actualización al personal administrativo y de apoyo administrativo	Porcentaje de personal directivo y administrativo capacitado y actualizado. -Especia el porcentaje de personal directivo y de apoyo administrativo capacitado y actualizado en relación total.	PORCENTUAL GESTION ECONOMIA ANUAL	(PDCATP)*100 PDCA = Personal Directivo y de apoyo administrativo Capacitado y Actualizado TP = Total de Personal	PERSONAL INSTITUCIONAL PERSONAL INSTITUCIONAL	1,635 3,040	54 100	1,635 3,040	1,635 3,040	516 2,650	18 87	516 2,650	18 87	http://uar.uach.mx/ Formularios interesados en capacitarse.	
Actividad C0201	Suficiente documentación del Sistema de Gestión de Calidad	Porcentaje de procedimientos del sistema de gestión de calidad (SGC) documentados en relación al total de procedimientos. -Especia la relación de procedimientos del SGC documentados en relación al total de procedimientos	PORCENTUAL GESTION ECONOMIA ANUAL	(FSGCD/TPSGC)*100 FSGCD = Procedimientos del Sistema de Gestión de Calidad Documentados TPSGC = Total de Procedimientos del Sistema de Gestión de Calidad	PROCEDIMIENTOS PROCEDIMIENTOS	48 48	100 94	50 50	50 50	25 50	50 97	25 50	50 97	www.uach.mx	Información disponible en tiempo y forma
Actividad C0202	Eficiente atención y seguimiento de compras	Porcentaje de bienes y servicios recibidos en forma oportuna. -Describe el porcentaje entre el total de solicitudes atendidas de bienes y servicios entre el total de solicitudes.	PORCENTUAL GESTION ECONOMIA ANUAL	(SCA/TS)*100 SCA = Solicitudes atendidas de bienes y servicios TS = Total de solicitudes	SOLICITUDES SOLICITUDES	4,301 4,600	94 87	4,300 4,600	4,350 4,600	5,147 5,311	97 94	5,147 5,311	97 94	www.uach.mx	Los proveedores entregan en tiempo y forma
Actividad C0203	Actualización de inventario	Porcentaje de activos etiquetados en el momento de ser recibidos. -Describe el número de activos que son etiquetados en relación a los adquiridos	PORCENTUAL GESTION ECONOMIA ANUAL	(TAE/TAA)*100 TAE = Total de Activos Etiquetados TAA = Total de Activos Adquiridos	INVENTARIOS INVENTARIOS	7,655 8,118	87 94	7,600 8,000	7,600 8,000	4,132 4,380	94 94	4,132 4,380	94 94	www.uach.mx	Los proveedores entregan en tiempo y forma. Los recursos gestionados son entregados en tiempo y forma.

GOBIERNO DEL ESTADO DE CHIHUAHUA
SEGUIMIENTO A LA MATRIZ DE INDICADORES
Segundo Trimestre 2017

Última Actualización 30-08-2017
Hoja No. 4 de 5
Fecha de Impresión 31/07/2017
PRBRCEP587

41-UNIVERSIDAD AUTONOMA DE CHIHUAHUA
117600183101 - APOYO INSTITUCIONAL AL SISTEMA EDUCATIVO / EDUCACIÓN
Justificación de Diferencia de Avances con Respecto a las Metas Programadas
C0102, C0103 C02 C0201 C0203 Primer Trimestre se dio seguimiento según línea base. Debido a que no se cuenta con corte de información al mes de Marzo

GOBIERNO DEL ESTADO DE CHIHUAHUA
SEGUIMIENTO A LA MATRIZ DE INDICADORES
Segundo Trimestre 2017

Última Actualización 30-05-2017
Hoja No. 5 de 5
Fecha de Impresión 31/07/2017
PRBRREF067

437-UNIVERSIDAD AUTÓNOMA DE CHIHUAHUA

Título de Dependencia

ME Luis Alberto Flores Sotomayor
Rector



Lic. Pablo Cuatrecasas
Secretario de Educación y Deportes



GOBIERNO DEL ESTADO DE CHIHUAHUA
SEGUIMIENTO A LA MATRIZ DE INDICADORES
Segundo Trimestre 2017

Última Actualización: 30-09-2017
Hoja No. 1 de 5
Fecha de Impreso: 31/07/2017
PBRREF967

Definición del Programa		Beneficiarios		Total	
Referencia	Población	Mujeres	Hombres	Mujeres	Hombres
REFERENCIA	ALUMNAS Y ALUMNOS	581,184	588,881	1,170,075	
POSTERADA	ALUMNAS Y ALUMNOS	48,223	51,795	100,018	
OBJETIVO	ALUMNAS Y ALUMNOS	15,415	14,151	29,566	
POTENCIAL	ALUMNAS Y ALUMNOS	63,638	65,946	129,584	
Recursos del Programa		Presup. Modificado		Presup. Modificado vs Gasto	
Presupuesto Autorizado	40,827,979	19,242,016	21,174,851		

Alineación al Plan Nacional de Desarrollo		Periodo	
Eje	Temas	2013	2018
N3	México con Educación de Calidad		
D4	Ciencia, Tecnología e Innovación		
09	Ciencia, Tecnología e Innovación		
00	Desarrollo científico, tecnológico y la innovación planes para el progreso económico y social sostenible.		
004	Contribuir a la vinculación entre las instituciones de educación superior y los centros de investigación con los sectores público, social y privado.		
004	Contribuir a la vinculación entre las instituciones de educación superior y los centros de investigación con los sectores público, social y privado.		
002	Promover la vinculación entre las instituciones de educación superior y centros de investigación con los sectores público, social y privado.		

FUENTES DE FINANCIAMIENTO		Origen		Porcentaje		AutORIZADO		MODIFICADO		GASTO		VARIACIÓN	
Código	Fuente	ESTATAL	FEDERAL	32.20	19.87	13,050,783	8,054,347	12,899,670	8,054,347	6,582,319	3,044,402	6,377,351	5,009,848
175017	CONTRAPARTE ESTATAL REASIGNACIONES DE RECURSOS FEDERALES ORDINARIAS SECRETARIA DE EDUCACION PUBLICA												
498817	INGRESOS PROPIOS DE ENTIDADES PARASTATALES 2017												
578017	REASIGNACIONES DE RECURSOS FEDERALES ORDINARIAS SECRETARIA DE EDUCACION PUBLICA			47.92		18,422,850	19,422,850	19,422,850	19,422,850	9,635,295	9,787,554	9,787,554	9,787,554

GOBIERNO DEL ESTADO DE CHIHUAHUA
SEGUIMIENTO A LA MATRIZ DE INDICADORES
Segundo Trimestre 2017

Última Actualización 30-09-2017
Hoja No. 3 de 5
Fecha de Impresión 31/07/2017
PRBRREF567

421-UNIVERSIDAD AUTÓNOMA DE CHIHUAHUA

11740639161 - VINCULACIÓN CON SECTORES PRODUCTIVOS, SOCIALES Y EDUCATIVOS / EDUCACIÓN

Referencia	Resumen Narrativo	Datos del Indicador			Línea Base		Meta Programada		Meta Reprogramada		Avance de la Meta del Indicador		Medios de Verificación	Supuestos
		Tipo / Dimensión / Frecuencia	Método de Cálculo	Fórmula / Variables de la Fórmula	Unidad de Medida	Meta Programada	Meta Reprogramada	Valor Logrado del Trimestre	%	Valor Logrado Acumulado	%			
Actividad C0102	Realización de actividades de difusión y divulgación general	GESTION ECONOMIA ANUAL	VARIACION PORCENTUAL	(ADRR / ADRR_1) * 100 ADRR = Actividades de Difusión y divulgación Realizadas en el año actual ADRR_1 = Actividades de Difusión y divulgación Realizadas en el año anterior	ACTIVIDADES	1,170	1,200	1,200	1,200	1,038	+11	1,038	Programación de actividades de las Unidades Académicas y de Extensión y Difusión.	Participación de la comunidad universitaria y en general en las actividades de difusión y divulgación.
Actividad C0103	Realización de actividades de extensión	GESTION ECONOMIA ANUAL	VALOR ABSOLUTO	Programas de Servicio Social en el año PSS = Programas de Servicio Social en el año anterior	PROGRAMAS	148	150	150	150	176	176	176	Archivo, sistema integral de servicio social	Participación de la comunidad universitaria y en general en las actividades de extensión.
		GESTION ECONOMIA ANUAL	PORCENTUAL	(ASST/TMV)*100 ASST = Alumnos que se registran en Servicio Social en el año actual TMV = Total de Matriculas viables para realizar servicio social	ALUMNOS	5,332	5,596	5,596	5,596	2,121	31	2,121	Archivo sistema integral de servicio social	
		GESTION ECONOMIA ANUAL	PORCENTUAL	(ASSC/TASS)*100 ASSC = Alumnos que se registran en Servicio Social Comunitario TASS = Total de Alumnos que se registran en Servicio Social	ALUMNOS	10,470	10,993	10,993	10,993	6,770	19	6,770	Archivo sistema integral de servicio social	

Gobierno del Estado de Chihuahua
Seguimiento a la Matriz de Indicadores
Segundo Trimestre 2017

Última Actualización: 30-09-2017
Hoja No. 4 de 5
Fecha de Impresión: 31/07/2017
PRRRSEP687

1172602EPI01 - VINCULACION CON SECTORES PRODUCTIVOS, SOCIALES Y EDUCATIVOS / EDUCACION
--

Justificación de diferencia de Avance con Respecto a las Metas Programadas

FIN PROPÓSITO Segundo trimestre se dio seguimiento según línea base, debido a que no se cuenta con corte de información al mes de Junio
C0101_C0102_C0103 Primer trimestre se dio seguimiento según línea base, debido a que no se cuenta con corte de información al mes de Marzo.

Gobierno del Estado de Chihuahua
Seguimiento a la Matriz de Indicadores
Segundo Trimestre 2017

Última Actualización: 30-09-2017
Hoja No. 5 de 5
Fecha de Impresión: 31/07/2017
PRBRREP567

421 UNIVERSIDAD AUTÓNOMA DE CHIHUAHUA

Tráiler de Dependencias

ME Luis Alfredo Flores Ramirez

Rector



Lic. Pablo Cuatrecasas
Secretario de Educación y Deporte

GOBIERNO DEL ESTADO DE CHIHUAHUA
SEGUIMIENTO A LA MATRIZ DE INDICADORES
Segundo Trimestre 2017

Ultima Actualización 30-09-2017
Hoja No. 1 de 5
Fecha de Impreso 31/07/2017
PBRREP567

Definición del Programa		Beneficiarios					
		Problema	Tipos	Mujeres	Hombres	Total	
1110206101 - COBERTURA EN EDUCACION SUPERIOR LICENCIATURA EDUCACION		REFERENCIA ALUMNO		931,194	598,881	1,170,075	
Se orienta a las acciones y proyectos de regulación, desarrollo, promoción y prestación de servicios educativos que otorgan mayores oportunidades de acceso a la educación superior a nivel superior universitario o profesional adaptado, licenciatura y universitario para las y los alumnos.		POSTERGADA ALUMNO		13,630	14,301	27,931	
		POTENCIAL ALUMNO		5,726	5,056	10,782	
		POTENCIAL ALUMNO		19,356	19,357	38,713	
		Recursos del Programa					
		Presupuesto Autorizado	Presupuesto Modificado	Gasto	Variación	Variación Modificado vs Gasto	
		604,359,156	647,847,928	293,351,327		354,496,602	
		Alineaciones					
		Periodo	2013-2016				
Alineación al Plan Nacional de Desarrollo							
Eje	N3 Mérito con Educación de Calidad						
Tema	02 Vinculación de la educación con las necesidades sociales y económicas						
Subtema	00 Vinculación de la educación con las necesidades sociales y económicas						
Objetivo	001 Garantizar la inclusión y la equidad en el Sistema Educativo.						
Objeto de Acción	002 Crear nuevos servicios educativos, ampliar los existentes y aprovechar la capacidad instalada de los plantales.						
Línea de Acción	001 Incrementar de manera sostenida la cobertura en educación media superior y superior, hasta alcanzar al menos 80% en media superior y 40% en superior.						
FUENTES DE FINANCIAMIENTO							
Clave	Fuente	Origen	Porcentaje	Autorizado	Modificado	Gasto	Verificación
110116	RECURSOS DEL ESTADO 2016	ESTATAL	0.00	0	36,337,804	3,845,643	32,392,161
110117	RECURSOS DEL ESTADO 2017	ESTATAL	0.00	0	0	0	0
488817	CONTRAPARTE ESTATAL REASIGNACIONES DE RECURSOS FEDERALES ORDINARIAS SECRETARIA DE EDUCACION PUBLICA	ESTATAL	15.42	93,161,851	93,296,876	69,369,125	24,930,751
579017	INGRESOS PROPIOS DE ENTIDADES PARA ESTATALES 2017	INGRESOS PROPIOS	54.22	327,679,634	327,679,634	118,366,690	209,312,943
	REASIGNACIONES DE RECURSOS FEDERALES ORDINARIAS SECRETARIA DE EDUCACION PUBLICA	FEDERAL	30.37	183,517,672	183,517,672	100,886,544	82,629,128
OTRAS FUENTES DE FINANCIAMIENTO							
Clave	Fuente	Origen	Porcentaje	Autorizado	Modificado	Gasto	Verificación
555113	REASIGNACIONES DE RECURSOS FEDERALES SECRETARIA DE EDUCACION PUBLICA 2013	FEDERAL	0.00	0	1,076,689	0	1,076,689
555114	REASIGNACIONES DE RECURSOS FEDERALES SECRETARIA DE EDUCACION PUBLICA 2014	FEDERAL	0.00	0	412,866	0	412,866
555115	REASIGNACIONES DE RECURSOS FEDERALES SECRETARIA DE EDUCACION PUBLICA 2015	FEDERAL	0.00	0	124,515	63,600	60,915
555116	REASIGNACIONES DE RECURSOS FEDERALES SECRETARIA DE EDUCACION PUBLICA 2016	FEDERAL	0.00	0	2,255,047	24,844	2,230,203
555117	REASIGNACIONES DE RECURSOS FEDERALES SECRETARIA DE EDUCACION PUBLICA 2017	FEDERAL	0.00	0	960,551	0	960,551
555118	REASIGNACIONES DE RECURSOS FEDERALES SECRETARIA DE EDUCACION PUBLICA 2018	FEDERAL	0.00	0	2,691	0	2,691
555119	REASIGNACIONES DE RECURSOS FEDERALES SECRETARIA DE EDUCACION PUBLICA 2019	FEDERAL	0.00	0	2,160,663	1,592,381	567,682
555120	REASIGNACIONES DE RECURSOS FEDERALES SECRETARIA DE EDUCACION PUBLICA 2020	FEDERAL	0.00	0	0	0	0
555121	REASIGNACIONES DE RECURSOS FEDERALES SECRETARIA DE EDUCACION PUBLICA 2021	FEDERAL	0.00	0	0	0	0

GOBIERNO DEL ESTADO DE CHIHUAHUA
 SEGUIMIENTO A LA MATRIZ DE INDICADORES
 Segundo Trimestre 2017

427-UNIVERSIDAD AUTÓNOMA DE CHIHUAHUA

111863656191 - COBERTURA EN EDUCACIÓN SUPERIOR LEGENCIATURA EDUCACIÓN

Referencia	Resumen Narrativo	Datos del Indicador	Fórmula / Variables de la Fórmula	Unidad de Medida	Línea Base	Meta Programada	Meta Reprogramada	Avance de la Meta del Indicador		Medios de Verificación	Supuestos		
								Valor Logrado del Trimestre	%			Valor Logrado Acumulado	%
FIN	Contribuir a ampliar la cobertura de educación superior en el servicio educativo e incluyente.	ESTRATEGICO EFICACIA ANUAL	INDICE Variación anual de la cobertura de educación superior en el servicio educativo e incluyente, Total del año actual respecto al total del año anterior.	ALUMNO	-300	27,500	194	27,306	-200	27,306	-200	27,306	El número de IES se mantiene constante.
					27,508	27,306	27,506	27,506	27,506	27,506			
PROPÓSITO	Las y los alumnos acceden a los servicios de educación superior	ESTRATEGICO EFICIENCIA ANUAL	PORCENTUAL AC = Número de alumnas y alumnos aceptados en el servicio de educación superior AEC = Alumnas y alumnos que presentaron examen convalidación	ALUMNOS	81	10,782	78	10,782	81	10,304	81	10,304	Las y los alumnos se inscriben en la oferta educativa y cumplen con los requisitos de ingreso.
					13,787	13,787	12,734	12,734	12,734	12,734			
Componente C01	Servicios de educación superior proporcionados.	GESTION CALIDAD ANUAL	PORCENTUAL AES = Alumnos de 19 a 23 años en educación superior POB = Población de 19 a 23 años en el Estado.	ALUMNO	9	27,500	9	27,500	9	27,306	9	27,306	Alumnos permanecen en la institución
					318,511	318,511	318,511	318,511	318,511	318,511			
Componente C02	Infraestructura educativa construida.	GESTION CALIDAD ANUAL	PORCENTUAL MAES = Matricula Aceptada en Educación Superior MEIMS = Matricula Egresada de Media Superior.	ALUMNO	27	10,782	28	10,782	27	10,304	27	10,304	Los recursos se liberan en tiempo y forma.
					38,713	38,713	38,713	38,713	38,713	38,713			
Componente C03	Infraestructura educativa construida.	GESTION CALIDAD ANUAL	VALOR_ABS OLUTO MFEBC = Matricula en programas educativos de buena calidad en el año actual	ALUMNO	25,999	25,930	25,930	25,930	25,999	25,999	25,999	25,999	Los recursos se liberan en tiempo y forma.
					1,167	1,167	1,167	1,167	1,167	1,167			
Componente C04	Infraestructura educativa construida.	GESTION CALIDAD ANUAL	INDICE MPNC_1 = Matricula en modalidades No Convencionales del año actual MPNC_L1 = Matricula en modalidades No Convencionales en el año anterior.	ALUMNO	-296	1,267	100	1,267	-296	1,167	-296	1,167	Los recursos se liberan en tiempo y forma.
					1,463	1,167	1,167	1,463	1,463	1,463			
Componente C05	Infraestructura educativa construida.	GESTION CALIDAD ANUAL	VALOR_ABS OLUTO TM2C TM2C = Total de Metros Cuadrados Construidos en el año	METRO CUADRADO	504,692	511,056	511,056	511,056	504,692	504,692	504,692	504,692	Los recursos se liberan en tiempo y forma.
					504,692	511,056	511,056	511,056	511,056	511,056			

GOBIERNO DEL ESTADO DE CHIHUAHUA
SEGUIMIENTO A LA MATRIZ DE INDICADORES
Segundo Trimestre 2017

Última Actualización 30-09-2017
Hoja No. 3 de 5
Fecha de Impresión 31/07/2017
PIBRREP67

111824353191 - COBERTURA EN EDUCACIÓN SUPERIOR LICENCIATURA, EDUCACIÓN

Referencia	Resumen Narrativo	Datos del Indicador				Avance de la Meta del Indicador				Medios de Verificación	Supuestos	
		Nombre del Indicador / Descripción del Indicador	Método de Cálculo	Tipo / Dimensión / Frecuencia	Fórmula / Variables de la Fórmula	Meta Programada	Meta Reprogramada	Valor Logrado del Trimestre	%			Valor Logrado Acumulado
Componente C031	Apoyos económicos otorgados por la Secretaría de Educación Pública a estudiantes por parte de la institución.	VALOR_ABSOLUTO	GESTION CALIDAD ANUAL	MEO = Número de Apoyos Económicos Otorgados.	27,457	27,500	27,457	99.13	27,457	99.13	8º Informe de Actividades UACH	El alumno solicita el apoyo económico y cumple sus estudios.
Actividad C0101	Ofertar programas educativos	VALOR_ABSOLUTO	GESTION ECONOMIA ANUAL	PE = Programas Educativos	55	55	55	100	55	100	http://www.uach.mx/bases de datos/estadistica_basica_2015/	Alumnos se inscriben en los planes de estudio
Actividad C0201	Participación de proyectos de infraestructura educativa	PORCENTUAL	GESTION ECONOMIA ANUAL	PIA = Número de Proyectos de Infraestructura Aprobados. PIE = Número de proyectos de infraestructura Presentados.	2	2	2	100	2	100	www.uach.mx www.dgestus.sep.gob.mx	La SEP publica convocatorias para participar con proyectos en Fondos Educativistas.
Actividad C0202	Participación de proyectos de equipamiento.	PORCENTUAL	GESTION ECONOMIA ANUAL	PEA = Número de Proyectos de Equipamiento autorizados. PEP = Número de proyectos de equipamientos presentados.	11	11	11	100	11	100	www.uach.mx	La SEP publica convocatorias para presentación de proyectos con fondos educativos.
Actividad C0301	Institucionalización de examen de pago	INDICE	GESTION ECONOMIA ANUAL	INSEEP_I = Número de becas con exención de pago en el año actual menos número con exención de pago en el año anterior. INSEEP_L1 = Número de becas con exención de pago en el año anterior.	25,016	25,200	25,016	-762	25,016	-762	http://www.uach.mx/planeacion/informacion_de_actividad/	1. El alumno solicita la beca y cumple con los requisitos. 2. El alumno cumple con los requisitos.

GOBIERNO DEL ESTADO DE CHIHUAHUA
SEGUIMIENTO A LA MATRIZ DE INDICADORES
Segundo Trimestre 2017

Última Actualización 30-09-2017
Hoja No. 4 de 5
Fecha de Impresión 31/07/2017
PRBREGP-87

UNIVERSIDAD AUTÓNOMA DE CHIHUAHUA

11120425/197 - COBERTURA EN EDUCACION SUPERIOR LICENCIATURA EDUCACION

Justificación de Diferencia de Avance con Respecto a las Metas Programadas

GOBIERNO DEL ESTADO DE CHIHUAHUA
SEGUIMIENTO A LA MATRIZ DE INDICADORES
Segundo Trimestre 2017

Última Actualización 30-09-2017
Hoja No. 5 de 5
Fecha de Impresión 31/07/2017
PRBRREP367

41-JUNIVERSIDAD AUTÓNOMA DE CHIHUAHUA

Titulada Desempeño

ME Luis Alvarado 
Rector

Lic. Fabio Cuaron Galindo
Secretario de Educación y Deportes

GOBIERNO DEL ESTADO DE CHIHUAHUA
SEGUIMIENTO A LA MATRIZ DE INDICADORES
Segundo Trimestre 2017

Ultima Actualización 30-09-2017
Hoja No. 1 de 6
Fecha de Impresión 31/07/2017
PRBRREP:87

Definición del Programa		Beneficiarios			
Definición del Programa	Población	Tipo	Mujeres	Hombres	Total
Se ofrecen a las acciones y proyectos que permitan la correcta prestación y regulación de los servicios para educación superior en licenciatura, que aporten mayor calidad a la educación que se brinda en nivel superior universitario y profesional asociado, licenciatura y universitarias.	REFERENCIA	ALUMNO	591,184	598,881	1,170,075
	OBJETIVO	ALUMNO	14,287	13,079	27,366
	POSTERGADA	ALUMNO	45,227	49,894	94,891
	POTENCIAL	ALUMNO	58,324	62,673	121,197
	Presupuesto Autorizado	Presupuesto Modificado	Gasto	Presup. Modificado vs Gasto	Variación Modificado vs Gasto
	758,178,863	865,350,778	457,183,525	408,167,253	

1115304301 - DOCENCIA EN EDUCACION SUPERIOR LICENCIATURA / EDUCACION
43-UNIVERSIDAD AUTONOMA DE CHIHUAHUA
Almacén
Periodo 2015-2016

Enfoque al Plan Nacional de Desarrollo
Eje Tema Subtema Objetivo Estrategia Línea de Acción
Médicos con Educación de Calidad
Educación
Desarrollar el potencial humano de los mexicanos con educación de calidad.
Desarrollar el potencial humano de los mexicanos con educación de calidad.
Garantizar que los planes y programas de estudio sean pertinentes y contribuyan a que los estudiantes puedan avanzar exitosamente en su trayectoria educativa, al tiempo que desarrollen aprendizajes significativos y competencias que les sirvan a lo largo de la vida.
Reforzar el esquema de evaluación y certificación de la calidad de los planes y programas educativos en educación media superior y superior.

Clave	Fuente	Origen	Porcentaje	Autorizado	Modificado	Gasto	Variación
110117	RECURSOS DEL ESTADO 2017	ESTATAL	0.00	0	0	0	0
179017	CONTRAPARTE ESTATAL REASIGNACIONES DE RECURSOS FEDERALES ORDINARIAS SECRETARIA DE EDUCACION PUBLICA	ESTATAL	27.77	210,572,080	210,525,560	147,149,283	63,376,277
488017	INGRESOS PROPIOS DE ENTIDADES PARAESTATALES 2017	INGRESOS PROPIOS	18.13	137,470,721	137,470,721	83,900,588	73,570,123
579017	REASIGNACIONES DE RECURSOS FEDERALES ORDINARIAS SECRETARIA DE EDUCACION PUBLICA	FEDERAL	54.10	410,137,212	410,137,212	218,008,844	191,130,588
FUENTES DE FINANCIAMIENTO							
Clave	Fuente	Origen	Porcentaje	Autorizado	Modificado	Gasto	Variación
555116	REASIGNACIONES DE RECURSOS FEDERALES SECRETARIA DE EDUCACION PUBLICA 2016	FEDERAL	0.00	0	51,415,024	20,628,846	30,786,188
555116	REASIGNACIONES DE RECURSOS FEDERALES SECRETARIA DE EDUCACION PUBLICA 2016	FEDERAL	0.00	0	0	0	0
555116	REASIGNACIONES DE RECURSOS FEDERALES SECRETARIA DE EDUCACION PUBLICA 2016	FEDERAL	0.00	0	695	0	695
555116	REASIGNACIONES DE RECURSOS FEDERALES SECRETARIA DE EDUCACION PUBLICA 2016	FEDERAL	0.00	0	14,033,268	2,804,381	11,228,906
555116	REASIGNACIONES DE RECURSOS FEDERALES SECRETARIA DE EDUCACION PUBLICA 2016	FEDERAL	0.00	0	385,000	294,049	70,951
555117	REASIGNACIONES DE RECURSOS FEDERALES SECRETARIA DE EDUCACION PUBLICA 2017	FEDERAL	0.00	0	35,473,872	596,613	34,896,859
555117	REASIGNACIONES DE RECURSOS FEDERALES SECRETARIA DE EDUCACION PUBLICA 2017	FEDERAL	0.00	0	5,698,597	5,632,910	116,887
OTRAS FUENTES DE FINANCIAMIENTO							

GOBIERNO DEL ESTADO DE CHIHUAHUA
SEGUIMIENTO A LA MATRIZ DE INDICADORES
Segundo Trimestre 2017

Última Actualización 30-09-2017
Hoja No. 2 de 6
Fecha de Impresión 31/07/2017
PRBREP67

41-UNIVERSIDAD AUTÓNOMA DE CHIHUAHUA
1113183520101 - DOCENCIA EDUCACION SUPERIOR LICENCIATURA EDUCACION

Referencia	Resumen Narrativo	Datos del Indicador				Avance de la Meta del Indicador				Medios de Verificación	Supuestos					
		Nombre del Indicador / Descripción del Indicador	Método de Cálculo	Tipo / Dimensión / Frecuencia	Fórmula / Variables de la Fórmula	Unidad de Medida	Línea Base	Meta Programada	Meta Reprogramada			Valor Logrado del Trimestre	%	Valor Logrado Acumulado	%	
FIN	Contribuir a la calidad de la enseñanza y formación integral de los alumnos en educación superior mediante la mejora de los resultados académicos.	Porcentaje de programas educativos evaluados con buena calidad en evaluación superior. Determina el número de programas educativos evaluados de buena calidad entre el total de programas.	PORCENTUAL	ESTRATEGICO	(PEBEC/PE)*100 PEBEC = Programas Educativos evaluables de Buena Calidad. PE = Total de Programas educativos evaluables	PROGRAMAS ANUAL	47	46	46	44	44	96	96	44	96	Los organismos evaluadores entregaron en tiempo y forma los dictámenes.
PROPOSITO	Alumnos y alumnas que concluyen su educación superior	Porcentaje de los y los egresados de los programas educativos por su buena calidad. Mide el porcentaje de los y los alumnos que terminaron su formación académica en programas educativos reconocidos por su buena calidad.	PORCENTUAL	ESTRATEGICO	(AE_FEBEC/AE)*100 AE_FEBEC = Total de Alumnos y Alumnas Egresados de Programas Educativos reconocidos por su Buena Calidad AE = Total de alumnos y alumnas egresados	EGRESADOS ANUAL	48	48	48	46	46	93	93	46	93	Alumnos y alumnas concluyen su educación superior de acuerdo al plan de estudios de un programa educativo de calidad.
Componente C01	Tutorías impartidas	Índice de alumnos atendidos en el modelo de tutorías de alumnos atendidos en el programa de tutorías del año actual respecto al anterior.	INDICE	GESTION CALIDAD ANUAL	(AAPT_0 / (AAPT_1_1)) AAPT_1_1 = Alumnos Atendidos en el Programa de Tutorías en el año actual. AAPT_0 = Alumnos Atendidos en el Programa de Tutorías del año actual menos 1.	ALUMNO ANUAL	14,220	14,220	14,220	14,414	14,414	341	341	14,414	341	Alumnos asisten a tutorías impartidas por el personal docente de la institución.
Componente C02	Estímulo al desempeño docente entregado	Porcentaje de Profesores de Tiempo Completo que participan en el programa de estímulo al desempeño. Mide el porcentaje de Profesores que participan y obtienen apoyo del programa estímulo al desempeño.	PORCENTUAL	GESTION CALIDAD ANUAL	(PTC_ED / PTC)*100 PTC_ED = Profesores de Tiempo Completo que participan y obtienen el estímulo al desempeño PTC = Profesores de Tiempo Completo	PROFESORES DE TIEMPO COMPLETO ANUAL	381	387	387	381	381	46	46	381	46	Los PTC atienden la demanda de los programas de estímulo al desempeño en tiempo y forma. Los profesores fedatarios son reconocidos en tiempo y forma.
Componente C03	Las tecnologías de comunicación (TIC) implementadas en el desarrollo de competencias	Porcentaje de alumnos y alumnas con acceso a las Tecnologías de Información y Comunicaciones (TIC) en el programa de nivel TSU LIC Y POSG con acceso a las TIC B en la institución	PORCENTUAL	GESTION CALIDAD ANUAL	(AATICMT/MT)*100 AATICMT = Total de alumnos y alumnas con acceso a TIC's MT = Matrícula total	ALUMNO ANUAL	29,566	30,060	30,060	29,566	29,566	100	100	29,566	100	Los proveedores de TIC's suministran un servicio adecuado.
Componente C04	Educación Integral a los alumnos promovida.	Porcentaje de alumnos participando en actividades de educación integral. Mide el número de alumnos que participan en actividades de educación integral en relación a la matrícula total.	PORCENTUAL	GESTION CALIDAD ANUAL	(APAEI/MT)*100 APAEI = Alumnos Participando en Actividades de Educación Integral MT = Matrícula total	ALUMNO ANUAL	24,557	25,057	25,057	24,557	24,557	90	90	24,557	90	Alumnos asisten y participan en los eventos de educación integral.
Actividad C0101	Realización del programa de tutorías	Porcentaje de PTC que participan en el Programa de Tutorías. Mide el número de Profesores de Tiempo Completo capacitados para impartir tutorías.	PORCENTUAL	GESTION ECONOMIA ANUAL	(PTCT/PTC)*100 PTCT = Profesores de Tiempo Completo que imparten Tutorías PTC = Profesores de Tiempo Completo.	PROFESORES DE TIEMPO COMPLETO ANUAL	595	655	655	655	655	79	79	655	79	1. Ser PTC. 2. Haber cursado el diplomado de tutorías para poder impartirlas.

GOBIERNO DEL ESTADO DE CHIHUAHUA
SEGUIMIENTO A LA MATRIZ DE INDICADORES
Segundo Trimestre 2017

Ultima Actualización 30-05-2017
Hoja No. 3 de 6
Fecha de Impresión 31/07/2017
PRBRREP387

421-UNIVERSIDAD AUTONOMA DE CHIHUAHUA

111833MSES9191 - COEQUENCIA EN EDUCACION SUPERIOR LICENCIATURA EDUCACION

Referencia	Resumen Narrativo	Datos del Indicador			Línea Base	Meta Programada		Meta Reprogramada		Avance de la Meta del Indicador		Medios de Verificación	Supuestos
		Nombre del Indicador / Descripción del Indicador	Método de Cálculo	Tipo / Dimensión / Frecuencia		Fórmula / Variables de la Fórmula	Unidad de Medida	Valor Logrado del Trimestre	%	Valor Logrado Acumulado	%		
Actividad C0201	Habilitación del Personal Académico actualizado	Porcentaje de PTC con nivel de actualización en habilidades docentes que cubren con un nivel de posgrado según la plantilla de PTC.	PORCENTUAL	ECONOMIA ANUAL	$(PTC_POSG/PTC) * 100$ PTC = Profesores de Tiempo Completo con Posgrado	PROFESORES DE TIEMPO COMPLETO	779	779	779	696	89.4	696	El personal académico cumple con los requisitos de los proyectos de actualización académica. El personal académico asiste a los cursos de actualización.
Actividad C0202	Impartición de cursos y actualización académica.	Porcentaje de profesores actualizados en habilidades docentes en relación al total de profesores.	PORCENTUAL	ECONOMIA ANUAL	$(PCHD / TP) * 100$ PCHD = Profesores Capacitados en Habilidades Docentes TP = Total de Profesores que integran la planta docente	DOCENTE	1,845	1,845	1,845	1,725	93.5	1,725	Profesores asisten a las capacitaciones.
Actividad C0203	Elaboración del número de Profesores de Tiempo Completo con perfil deseable PRODEP.	Porcentaje de Profesores de Tiempo Completo con perfil deseable PRODEP. Mide el número de Profesores de Tiempo Completo con perfil deseable PRODEP en relación al personal de tiempo completo.	PORCENTUAL	ECONOMIA ANUAL	$(PTC_PDI/PTC) * 100$ PTC = Número de PTC con perfil deseable PRODEP.	DOCENTE	480	480	480	489	101.9	489	Los PTC, participan en las capacitaciones y cumplen con los requisitos de los proyectos de actualización académica. El personal académico asiste a los cursos de actualización.
Actividad C0301	Habilitación del servicio de Internet en la institución educativa.	Porcentaje de instalaciones con servicio habilitado a Internet. Mide el grado de habilidad habilitado en la institución educativa.	PORCENTUAL	ECONOMIA ANUAL	$(ICC/TI) * 100$ ICC = Instalaciones con conexión de Internet TI = Total de Instalaciones	INSTALACIONES	32	32	32	32	100	32	Los proveedores de TIC's garantizan un servicio eficiente, además de ofrecer servicios tecnológicos óptimos.
Actividad C0401	Realización de actividades deportivas.	Porcentaje de alumnos participando en actividades deportivas. Mide el grado de alumnos participando en eventos deportivos con respecto a la matrícula total.	PORCENTUAL	ECONOMIA ANUAL	$(AED / MT) * 100$ AED = Alumnos participantes Eventos Deportivos MT = Matrícula Total	ALUMNO	12,761	12,761	12,761	11,761	92.2	11,761	Alumnos asisten y participan en los eventos deportivos.
Actividad C0402	Realización de actividades científicas.	Porcentaje de alumnos participando en actividades científicas. Mide el grado de alumnos participando en eventos científicos con respecto a la matrícula total.	PORCENTUAL	ECONOMIA ANUAL	$(AECF / MT) * 100$ AECF = Alumnos participantes en Eventos Científicos MT = Matrícula Total	ALUMNO	22,761	22,761	22,761	20,281	89.1	20,281	Alumnos asisten y participan en los eventos científicos. Identificados.

GOBIERNO DEL ESTADO DE CHIHUAHUA
SEGUIMIENTO A LA MATRIZ DE INDICADORES
Segundo Trimestre 2017

Última Actualización 30-05-2017
Hoja No. 4 de 6
Fecha de Impresión 31/07/2017
PRBRREP687

4ª UNIVERSIDAD AUTÓNOMA DE CHIHUAHUA

111834639101 - DGCENIA EN EDUCACION SUPERIOR LICENCIATURA / EDUCACIÓN

Referencia	Resumen Narrativo	Gasto del Indicador			Avance de la Meta del Indicador			Medios de Verificación	Supuestos	
		Nombre del Indicador / Descripción del Indicador	Método de Cálculo	Tipo / Dimensión / Frecuencia	Meta Programada	Meta Reprogramada	Valor Logrado del Trimestre			%
Actividad CM03	Realización de movilidad académica nacional e internacional	<p>Porcentaje de alumnos en programas de movilidad académica participantes en un programa de movilidad nacional con respecto a la matrícula total</p> <p>Porcentaje de alumnos en programas de movilidad académica internacional que participan en un programa de movilidad académica con respecto a la matrícula total</p> <p>Verificación porcentual de estudiantes de otras IES, nacional e internacional en la UACH</p> <p>Verificación porcentual de estudiantes en el número de educación Superior (nacionales y extranjeros) que participan en un programa de movilidad en la UACH</p>	<p>PORCENTUAL</p> <p>PORCENTUAL</p> <p>VARIACION_P ORCENTUAL</p>	<p>GESTION</p> <p>ECONOMIA ANUAL</p> <p>GESTION</p> <p>ECONOMIA ANUAL</p> <p>GESTION</p> <p>ECONOMIA ANUAL</p>	<p>0</p> <p>0</p> <p>131</p>	<p>0</p> <p>0</p> <p>18</p>	<p>0</p> <p>0</p> <p>-100</p>	<p>0</p> <p>0</p> <p>37</p>	<p>0</p> <p>0</p> <p>37</p>	<p>0</p> <p>0</p> <p>-100</p>
		<p>Formula / Variables de la Fórmula</p> <p>(AMN/MT)*100 AMN = Alumnos participantes en Movilidad Nacional MT = Matrícula Total</p> <p>(AMI/MT)*100 AMI = Alumnos participantes en Movilidad Internacional MT = Matrícula Total</p> <p>((NAIES/NAIES_1)-(1)*100 NAIES = Número de Alumnos de otras IES en el año actual NAIES_1 = Número de Alumnos de otras IES en el año anterior</p>	<p>Unidad de Medida</p> <p>ALUMNOS Y ALUMNOS</p> <p>ALUMNOS Y ALUMNOS</p> <p>ALUMNOS Y ALUMNOS</p> <p>ALUMNOS Y ALUMNOS</p> <p>ALUMNOS Y ALUMNOS</p> <p>ALUMNOS Y ALUMNOS</p>	<p>Línea Base</p> <p>83</p> <p>27,306</p> <p>149</p> <p>27,306</p> <p>37</p> <p>16</p>	<p>Meta Programada</p> <p>0</p> <p>0</p> <p>1</p> <p>0</p> <p>0</p> <p>0</p>	<p>Meta Reprogramada</p> <p>0</p> <p>0</p> <p>1</p> <p>0</p> <p>0</p> <p>0</p>	<p>Valor Logrado del Trimestre</p> <p>0</p> <p>0</p> <p>0</p> <p>0</p> <p>0</p> <p>37</p>	<p>%</p> <p>0</p> <p>0</p> <p>0</p> <p>-100</p> <p>0</p> <p>0</p>	<p>Valor Logrado Acumulado</p> <p>0</p> <p>0</p> <p>0</p> <p>0</p> <p>0</p> <p>37</p>	<p>%</p> <p>0</p> <p>0</p> <p>0</p> <p>-100</p> <p>0</p> <p>37</p>
								<p>Internacional.uach.mx</p> <p>Internacional.uach.mx</p> <p>Internacional.uach.mx</p> <p>http://Internacional.uach.mx/</p>	<p>Los alumnos y los alumnos con aceptación en la universidad de elección, los alumnos en IES y los alumnos se informan por la oferta educativa de la UACH.</p>	

GOBIERNO DEL ESTADO DE CHIHUAHUA
SEGUIMIENTO A LA MATRIZ DE INDICADORES
Segundo Trimestre 2017

Ultima Actualización 30-09-2017
Hoja No. 5 de 6
Fecha de Impresión 31/07/2017
PRBRPBR67

421-UNIVERSIDAD AUTONOMA DE CHIHUAHUA

11830485191 - DOCENCIA EN EDUCACION SUPERIOR LICENCIATURA Y EDUCACION

Justificación de Diferencia de Avance con Respecto a las Metas Programadas

ACTIVIDAD COM3 INDICADORES DE MOVILIDAD SI bien durante este periodo se realizaron las posulaciones de alumnos a diversas instituciones nacionales, aún no se puede contabilizar el número total de alumnos participantes, ya que esto depende de que las Universidades nacionales organicen la aceptación oficial a los alumnos, y este proceso aun se encuentra en curso, la información precisa se podrá conocer a partir de agosto de 2017, una vez que se haya recibido la totalidad de las cartas y los alumnos se encuentren oficialmente inscritos bajo el programa de movilidad.

GOBIERNO DEL ESTADO DE CHIHUAHUA
SEGUIMIENTO A LA MATRIZ DE INDICADORES
Segundo Trimestre 2017

Última Actualización 30-09-2017
Hoja No. 6 de 6
Fecha de Impresión 31/07/2017
PGRREF567

42 UNIVERSIDAD AUTÓNOMA DE CHIHUAHUA

Título de Dependencia

MÉ. LUIS ALBERTO FLORES RAMÍREZ
Revisor



Lic. Pablo Cárdenas Galindo
Secretario de Educación y Deporte

GOBIERNO DEL ESTADO DE CHIHUAHUA
SEGUIMIENTO A LA MATRIZ DE INDICADORES
Segundo Trimestre 2017

Ultima Actualización 30-05-2017
Hoja No. 1 de 5
Fecha de Impreso 31/07/2017
PRBRREP97

11183NRE30101 - DISEÑO EN EDUCACIÓN SUPERIOR POSGRADO / EDUCACIÓN		41-UNIVERSIDAD AUTÓNOMA DE CHIHUAHUA					
Definición del Programa							
Se orienta al establecimiento de programas educativos de posgrado y acciones que permitan la correcta prestación y regulación de los servicios para educación superior en posgrado, que aporten mayor calidad y pertinencia a la educación que se brinda. Tiene como propósito profundizar en los conocimientos dentro de un campo específico, permitiendo al estudiante de posgrado vincularse con los distintos sectores sociales, económicos y políticos.		Beneficiarios					
Fuente	Referencia	Alumno	Total				
Mujeres	Hombres						
581,194	589,881	1,170,075					
2,596	2,131	5,127					
1,118	1,142	2,260					
4,114	3,273	7,387					
Recursos del Programa		Presup. Modificado vs Gasto					
Presupuesto Autorizado	Presupuesto Modificado	Gasto					
75,221,354	81,826,089	47,065,585	34,740,524				
Alineaciones							
Periodo: 2013-2018							
Definición del Programa							
Se orienta al establecimiento de programas educativos de posgrado y acciones que permitan la correcta prestación y regulación de los servicios para educación superior en posgrado, que aporten mayor calidad y pertinencia a la educación que se brinda. Tiene como propósito profundizar en los conocimientos dentro de un campo específico, permitiendo al estudiante de posgrado vincularse con los distintos sectores sociales, económicos y políticos.		Beneficiarios					
Fuente	Referencia	Alumno	Total				
Mujeres	Hombres						
581,194	589,881	1,170,075					
2,596	2,131	5,127					
1,118	1,142	2,260					
4,114	3,273	7,387					
Recursos del Programa		Presup. Modificado vs Gasto					
Presupuesto Autorizado	Presupuesto Modificado	Gasto					
75,221,354	81,826,089	47,065,585	34,740,524				
Fuentes de Financiamiento							
Clave	Fuente	Origen	Porcentaje	Autorizado	Modificado	Gasto	Verificación
17017	CONTRAPARTE ESTATAL REASIGNACIONES DE RECURSOS FEDERALES ORDINARIAS SECRETARIA DE EDUCACION PUBLICA	ESTATAL	31.10	23,396,897	23,396,897	16,149,820	7,247,077
48817	INGRESOS PROPIOS DE ENTIDADES PARASTATALES 2017	INGRESOS PROPIOS	8.42	6,331,735	6,331,735	4,345,406	1,986,328
57917	REASIGNACIONES DE RECURSOS FEDERALES ORDINARIAS SECRETARIA DE EDUCACION PUBLICA	FEDERAL	60.48	45,482,722	45,482,722	23,692,286	21,800,437
OTRAS FUENTES DE FINANCIAMIENTO				Autorizado	Modificado	Gasto	Verificación
55716	REASIGNACION DE RECURSOS FEDERALES CONSEJO NACIONAL DE CIENCIA Y TECNOLOGIA 2016	FEDERAL	0.00	0	6,604,725	2,890,054	3,708,681

GOBIERNO DEL ESTADO DE CHIHUAHUA
SEGUIMIENTO A LA MATRIZ DE INDICADORES
Segundo Trimestre 2017

Última Actualización: 30-09-2017
Hoja No. 3 de 5
Fecha de Impresión: 31/07/2017
PBRREP987

41-UNIVERSIDAD AUTÓNOMA DE CHIHUAHUA

11183626101 - GOBIERNO EN EDUCACIÓN SUPERIOR POSGRADO EDUCACIÓN

Referencia	Resumen Narrativo	Datos del Indicador				Avance de la Meta del Indicador				Medios de Verificación	Supuestos			
		Nombre del Indicador / Descripción del Indicador	Método de Cálculo	Tipo / Dimensión / Frecuencia	Fórmula / Variables de la Fórmula	Unidad de Medida	Línea Base	Meta Programada	Meta Reprogramada			Valor Logrado del Trimestre	%	Valor Logrado Acumulado
Actividad C0201	Contratación de profesores de tiempo completo (PTC) con nivel de posgrado	Porcentaje de profesores de tiempo completo contratados con nivel de posgrado. -Determina el porcentaje de profesores de tiempo completo (PTC) contratados con nivel de posgrado.	PORCENTUAL	GESTION ECONOMIA ANUAL	(NPTC_POS / T_PTC) * 100 NPTC_POS = Nuevos Profesores de Tiempo Completo con Posgrado T_PTC = Total de Profesores de Tiempo Completo	PROFESORES DE TIEMPO COMPLETO	130	150	150	15	2	15	2	Registro Interno del Depto. de Recursos Humanos de la Secretaría de Educación Pública autoriza plazas para 2015
Actividad C0202	Movilidad académica y de investigación de PTC	Porcentaje de PTC con SNI. -Número de Profesores de Tiempo Completo con SNI adscritos al Sistema Nacional de Investigadores en relación a la cantidad total de Profesores dentro del SNI.	PORCENTUAL	GESTION ECONOMIA ANUAL	(PTC_SNI_T_SNI) * 100 PTC_SNI = Profesores de Tiempo Completo con reconocimiento del Sistema Nacional de Investigadores T_SNI = Profesores adscritos al Sistema Nacional de Investigadores	PROFESORES DE TIEMPO COMPLETO	751	809	809	760	92	760	92	http://www.uaeh.mx/bueneadon/legenda/2016/08/10/estadisticas_basos_2015/
Actividad C0301	Financiamiento de Proyectos de Investigación	Número de convenios de investigación vigentes y/o nuevos aprobados	VALOR_ABSO LUTO	GESTION ECONOMIA ANUAL	CAR = Número de Cuerpos Académicos Reconocidos MR_PTC = Movilidades Realizadas por PTC	CUERPOS ACADÉMICOS	56	58	58	54	54	54	54	http://www.uaeh.mx/bueneadon/legenda/2016/08/10/estadisticas_basos_2015/
Actividad C0302	Difusión de resultados de investigación en foros académicos	Número de artículos publicados en revistas indicadas e indicadas	VALOR_ABSO LUTO	GESTION ECONOMIA ANUAL	CIVNA = Número de convenios de investigación vigentes y/o nuevos aprobados NEAFIN = Número de eventos realizados por facultad	CONVENIOS	30	28	28	28	28	28	28	Registro interno de las Facultades Existen profesores interesados en realizar movilizaciones a otras instituciones para fortalecer las redes de investigación. Convocatorias emitidas por las Fuentes de Financiamiento en tiempo y forma. Que los proyectos se realicen, cumplan requisitos y sean aprobados. Foms académicos organizados
Actividad C0303	Difusión de resultados de investigación en revistas indicadas e indicadas	Número de artículos publicados en revistas indicadas e indicadas	VALOR_ABSO LUTO	GESTION ECONOMIA ANUAL	NEAFI = Número de eventos realizados por facultad NAPRI = Número de artículos publicados en revistas indicadas e indicadas	EVENTOS CENTROS DE TRABAJO	261	260	260	127	8	127	8	Registro Interno de unidades Académicas. Ediciones en tiempo y forma. Los proyectos de investigación cumplen con su vigencia. Se cumple con los requisitos para indicar o financiar publicaciones.

GOBIERNO DEL ESTADO DE CHIHUAHUA
SEGUIMIENTO A LA MATRIZ DE INDICADORES
Segundo Trimestre 2017

Ultima Actualización 30-09-2017
Hoja No. 4 de 6
Fecha de Impresión 31/07/2017
PRRRREP-987

41-UNIVERSIDAD AUTONOMA DE CHIHUAHUA

11180829/01 - DOCENCIA EN EDUCACION SUPERIOR POSGRADO / EDUCACION

Justificación de diferencia de Avance con respecto a las Metas Programadas

COZ, CO01 CO001 CO302 Primer trimestre se dio seguimiento según línea base, debido a que no se cuenta con corte de información al mes de Marzo
CO2 segundo trimestre se dio seguimiento según línea base, debido a que no se cuenta con corte de información al mes de Junio

GOBIERNO DEL ESTADO DE CHIHUAHUA
SEGUIMIENTO A LA MATRIZ DE INDICADORES
Segundo Trimestre 2017

Última Actualización 30/09/2017
Hoja No. 5 de 5
Fecha de Impresión 31/07/2017
PRBRREP567

42-UNIVERSIDAD AUTÓNOMA DE CHIHUAHUA

Título de Dependencia


MIE Luis Andrés Flores Guillén
Rector

Lic. Pablo Cuarón Galindo
Secretario de Educación y Deportes

GOBIERNO DEL ESTADO DE CHIHUAHUA
SEGUIMIENTO A LA MATRIZ DE INDICADORES
Segundo Trimestre 2017

Ultima Actualización 30-09-2017
Hoja No. 1 de 6
Fecha de Impresión 31/07/2017
FGBRREP57

47-UNIVERSIDAD AUTONOMA DE CHIHUAHUA		427271HE35101 - INCLUSION Y EQUIDAD EDUCATIVA 2016 / EDUCACION					
Definición del Programa	Referencia	Tipos	Beneficiarios				
Contribuir a mejorar la capacidad de las escuelas públicas de educación básica y servicios educativos para generar condiciones de inclusión y equidad mediante la promoción de acciones que garanticen el acceso a la educación con equidad en la salud, seguridad y bienestar de los estudiantes. Contribuir a fortalecer la Calidad de Atención a Estudiantes con Discapacidad mediante el otorgamiento de apoyo informático, braille y otros recursos educativos. Contribuir a ampliar las oportunidades educativas para reducir las desigualdades a través del apoyo a Instituciones Públicas de Educación Superior (IPES) que garanticen la inclusión educativa de personas que se encuentran en situación vulnerable o que tengan alguna discapacidad.	REFERENCIA ALUMNOS DE SUPERIOR OBJETIVO ALUMNOS DE SUPERIOR POSTERGADA ALUMNOS DE SUPERIOR POTENCIAL ALUMNOS DE SUPERIOR		Mujeres 15,415 Hombres 14,151 Total 29,566 271 573 644				
		Presupuesto Autorizado	Presup. Modificado vs. Gasto				
		0	242,500				
Alimentación							
Afinación al Plan Nacional de Desarrollo							
Periodo: 2013-2018							
Clave	Fuente	Origen	Porcentaje	Autorizado	Modificado	Gasto	Verificado
FUENTES DE FINANCIAMIENTO							
OTRAS FUENTES DE FINANCIAMIENTO							
Clave	Fuente	Programa	Origen	Porcentaje	Autorizado	Modificado	Verificación
555116	REASIGNACIONES DE RECURSOS FEDERALES SECRETARIA DE EDUCACION PUBLICA 2016	INCLUSION Y EQUIDAD EDUCATIVA 2016	FEDERAL	0.00	0	242,500	242,500
555116	REASIGNACIONES DE RECURSOS FEDERALES SECRETARIA DE EDUCACION PUBLICA 2016		FEDERAL	0.00	0	0	0

GOBIERNO DEL ESTADO DE CHIHUAHUA
SEGUIMIENTO A LA MATRIZ DE INDICADORES
Segundo Trimestre 2017

Última Actualización 30-09-2017
Hoja No. 2 de 5
Fecha de Impresión 31/07/2017
FGBRREP567

451-UNIVERSIDAD AUTÓNOMA DE CHIHUAHUA

5272716E36101 - INCLUSIÓN Y EQUIDAD EDUCATIVA 2016 / EDUCACIÓN

Referencia	Resumen Narrativo	Detalle del Indicador			Línea Base	Meta Programada	Meta Reprogramada	Avance de la Meta del Indicador		Medios de Verificación	Supuesto
		Nombre del Indicador / Descripción del Indicador	Método de Cálculo	Tipo / Dimensión / Frecuencia				Fórmula / Variables de la Fórmula	Unidad de Medida		
FIN	Contribuir a asignar una mayor atención y equidad educativa entre todos los grupos vulnerables de la población universitaria que reduce la desigualdad en una oferta educativa equitativa e incluyente. Los estudiantes en situación vulnerable son formados de manera integral, académica y profesionalmente con igualdad de oportunidades.	Porcentaje de alumnos inscritos con situación vulnerable. Este indicador expresa el número de alumnos inscritos en la universidad que se encuentran en situación vulnerable.	PORCENTUAL	EFICACIA ANUAL	(AV/MT)*100 AV = Alumnos Vulnerables MT = Metría Total	ALUMNOS Y ALUMNOS ALUMNOS Y ALUMNOS	2	575	575	2	El número de BEES Incluye y aumenta. Los alumnos con situación vulnerable de los programas ofertados y cumplen con los requisitos.
PROPÓSITO	Los estudiantes en situación vulnerable son formados de manera integral, académica y profesionalmente con igualdad de oportunidades.	Porcentaje de alumnos atendidos con situación vulnerable. Este indicador expresa el número de alumnos en situación vulnerable que son atendidos.	PORCENTUAL	EFICIENCIA ANUAL	(NAA/AV)*100 NAA = Número de Alumnos Atendidos AV = Alumnos Vulnerables	ALUMNOS Y ALUMNOS ALUMNOS Y ALUMNOS	41	233	233	41	Están alumnos con situación vulnerable atendidos en su atención.
Componente C01	Políticas de Atención generadas	Número de políticas creadas. Este indicador expresa el número de políticas creadas para la atención de estudiantes en situación vulnerable.	VALOR ABSOLUTO	GESTION CALIDAD ANUAL	NPC NPC = Número de Políticas Creadas	POLÍTICAS	2	2	2	2	La SEP publica convocatorias de fondos extraordinarios enfocados a Grupos Vulnerables. Los recursos se entregan en tiempo y forma. Existen áreas de oportunidad en los programas académicos y de becas.
Componente C02	Personal Docente capacitado en atención a poblaciones vulnerables	Porcentaje de docentes capacitados. Este indicador expresa el porcentaje de docentes que han sido capacitados en la atención a poblaciones vulnerables.	PORCENTUAL	GESTION CALIDAD ANUAL	(PC/TP)*100 PC = Profesores Capacitados TP = Total de Profesores	DOCENTE DOCENTE	11	43	43	1	El personal docente se encuentra interesado en participar en los cursos de capacitación.
Componente C03	Infraestructura educativa adecuada implementada	Porcentaje de áreas habilitadas para personas con necesidades especiales. Este indicador expresa el porcentaje de áreas habilitadas al servicio de personas con capacidades especiales.	PORCENTUAL	GESTION CALIDAD ANUAL	(AH/AD)*100 AH = Areas Habilitadas AD = Areas Disponibles	ESPACIOS EDUCACIONALES DOC	100	16	16	100	Existen áreas de oportunidad para la renovación de espacios al servicio de personas con capacidades especiales en situación vulnerable.
Actividad C0101	Creación de mecanismos de detección	Número de mecanismos creados. Este indicador expresa la cantidad de mecanismos de detección creados.	VALOR ABSOLUTO	GESTION ECONOMIA ANUAL	MDC MDC = Mecanismos de Detección Creados	MECANISMO	2	16	16	1	Se hace un trabajo de registro a nivel estatal de estudiantes de nivel medio superior en situación vulnerable.
Actividad C0201	Realización de campañas de sensibilización en la comunidad universitaria.	Número de campañas de sensibilización. Este indicador expresa el número de campañas realizadas para sensibilización.	VALOR ABSOLUTO	GESTION ECONOMIA ANUAL	NCS NCS = Numero de Campañas de Sensibilización	CAMPANA	4	1	1	1	La comunidad universitaria participa en las campañas de difusión. Existen expertos en el tema.

GOBIERNO DEL ESTADO DE CHIHUAHUA
SEGUIMIENTO A LA MATRIZ DE INDICADORES
Segundo Trimestre 2017

Última Actualización 30-09-2017
Hoja No. 3 de 5
Fecha de Impresión 31/07/2017
PRBRREP657

427-UNIVERSIDAD AUTÓNOMA DE CHIHUAHUA

42371483517 - INCLUSIÓN Y EQUIDAD EDUCATIVA 2016 / EDUCACIÓN

Referencia	Resumen Narrativo	Datos del Indicador				Línea Base	Meta Programada	Meta Reprogramada	Avance de la Meta del Indicador			Medios de Verificación	Supuestos
		Nombre del Indicador / Descripción del Indicador	Método de Cálculo	Tipo / Dimensión / Frecuencia	Fórmula / Variables de la Fórmula				Unidad de Medida	Valor Logrado del Trimestre	%		
Actividad CO22	Realización de Cursos de Inerculturalidad y atención a poblaciones especiales.	No. de Cursos realizados en el presente periodo de cursos de capacitación realizados en términos de interculturalidad y poblaciones especiales.	VALOR_ABSO LUTO	GESTION ECONOMIA ANUAL	NCR = Numero de Campos Realizados.	4		1	1	1	1	100	La universidad cuenta con expertos en el tema. Existentes en el momento nacional participen.
Actividad CO301	Adquisición de mobiliario y equipo para habilitación de espacios.	Porcentaje de mobiliario y equipo para habilitación de espacios. Este indicador expresa el porcentaje del equipo adquirido para la habilitación de espacios.	PORCENTUAL	GESTION ECONOMIA ANUAL	(ENBY)*100 EA = Equipo Adquirido ER = Equipo requerido	1,210		0	0	0	0	0	Existen provisiones dentro del estado que cuentan con el mobiliario y equipo para la atención a poblaciones en situación vulnerable.

GOBIERNO DEL ESTADO DE CHIHUAHUA
SEGUIMIENTO A LA MATRIZ DE INDICADORES
Segundo Trimestre 2017

Ultima Actualización 30-09-2017
Hoja No. 4 de 5
Fecha de Impresión 31/07/2017
PRBHRFP987

421 UNIVERSIDAD AUTONOMA DE CHIHUAHUA

922714E30101 - INCLUSIÓN Y EQUIDAD EDUCATIVA 2016/ EDUCACION

Justificación de Diferencia de Avance con Respecto a las Metas Programadas

ACTIVIDAD C0301 Según el avance de ejecución no se cuenta con recurso autorizado para esta acción.

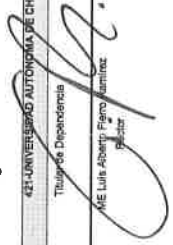
GOBIERNO DEL ESTADO DE CHIHUAHUA
SEGUIMIENTO A LA MATRIZ DE INDICADORES
Segundo Trimestre 2017

Última Actualización 30/09/2017
Hoja No. 5 de 5
Fecha de Impresión 31/07/2017
PRBRREP967

42-UNIVERSIDAD AUTÓNOMA DE CHIHUAHUA

Titular de Dependencia

MIE Lilia Abonita Fígeroa Ramírez
Directora



Lic. Pedro Cárdeno Galindo
Secretario de Educación y Deportes

GOBIERNO DEL ESTADO DE CHIHUAHUA
SEGUIMIENTO A LA MATRIZ DE INDICADORES
Segundo Trimestre 2017

Ultima Actualización 30-09-2017
Hoja No. 2 de 4
Fecha de Impreso 31/07/2017
PBRREP67

421-UNIVERSIDAD AUTÓNOMA DE CHIHUAHUA

741854635V11 - FONDO DE APORTACIONES MULTIPLES INFRAESTRUCTURA EDUCATIVA SUPERIOR (FAM) 2011 EDUCACION

Referencia	Resumen Narrativo	Datos del Indicador					Avance de la Meta del Indicador			Medios de Verificación	Supuestos		
		Nombre del Indicador / Descripción del Indicador	Método de Cálculo	Tipo / Dimensión / Precuencia	Fórmula / Variables de la Fórmula	Unidad de Medida	Meta Programada	Meta Reprogramada	Valor Logrado del Trimestre			%	Valor Logrado Acumulado
FN	Contribuir a elevar la cobertura en Educación Superior mediante el incremento de la capacidad de infraestructura instalada de la Universidad Autónoma de Chihuahua.	Porcentaje de Alumnos matriculados en el primer semestre de la Educación Media Superior.	PORCENTUAL	EFICACIA ANUAL	$(\text{NILC_TSU_TREG_MS_T_1}) / 100$ Alumnos de Nuevo Ingreso de Licenciatura y otros Superior Universitario del año actual	ALUMNOS	25	31	0	9,727	35	www.uaich.mx/informacion	
PROPOSITO	Los alumnos y alumnas de la Universidad Autónoma de Chihuahua se matriculan en espacios educativos adecuados y suficientes.	Porcentaje de alumnos y alumnas beneficiados con construcción de espacios educativos en el año actual.	PORCENTUAL	EFICIENCIA ANUAL	$(\text{AB} + \text{MRC}) / 100$ AB = Alumnos y alumnas beneficiados con espacios educativos construidos en el año actual MRC = Alumnos y alumnas con requerimientos de construcción de espacios educativos en el año actual	ALUMNOS	82	100	0	33,831	100	Registro Ingreso-Plan Maestro de Construcción, Construcción y Mantenimiento	Los alumnos y las alumnas se matriculan por la oferta educativa de la UAICH y se inscriben según los requisitos necesarios para ser matriculados.
Componente C01	Nuevos espacios educativos construidos.	Porcentaje de avance en la construcción de espacios educativos en relación al total de espacios programados.	PORCENTUAL	ESTRATEGICO	$(\text{NEFC} + \text{TNEFP}) / 100$ NEFC = Nuevos espacios físicos construidos TNEFP = Total de nuevos espacios físicos programados	ESPACIOS EDUCATIVOS	0	0	0	36	100	Informe Trimestral del PASH	Aumento de la inversión para la construcción de Espacios Educativos. Se reciben en tiempo y forma los recursos autorizados para construcción.
Actividad C0101	Ejecución del proyecto de construcción de los edificios autorizados en el año actual.	Porcentaje de Proyectos Ejecutivos Realizados en relación con el número de proyectos requeridos en el ejercicio actual.	PORCENTUAL	GESTION ECONOMIA ANUAL	$(\text{PER} + \text{TRES}) / 100$ PER = Proyectos Ejecutivos Realizados TRES = Total de Proyectos Específicos Requeridos	PROYECTOS	100	100	0	4	100	Registro Interno Operativo de Proyectos Ejecutivos de la Coordinación de Construcción y Mantenimiento.	Gobierno del Estado emite proyecto ejecutivo, licitación de los edificios por las empresas constructoras y la obra se adjudica. La empresa constructora emite el presupuesto en tiempo y forma. Gobierno del Estado emite oficio de autorización del presupuesto y licitación de la obra se adjudica. La empresa constructora emite el presupuesto en tiempo y forma.
Actividad C0102	Licitación de las obras de los proyectos autorizados.	Porcentaje de Licitaciones Realizadas en relación al total de licitaciones requeridas.	PORCENTUAL	GESTION ECONOMIA ANUAL	$(\text{LR} + \text{TLR}) / 100$ LR = Licitaciones Realizadas TLR = Total de Licitaciones Requeridas	LICITACIONES	100	100	0	4	100	Registro Interno Operativo de Licitaciones de la Coordinación de Construcción y Mantenimiento.	Gobierno del Estado emite oficio de autorización del presupuesto y licitación de la obra se adjudica. La empresa constructora emite el presupuesto en tiempo y forma.
Actividad C0103	Inversión comprometida para nuevos espacios educativos.	Porcentaje de recursos pagados para la construcción de espacios educativos en relación al total de recursos autorizados para la construcción de nuevos espacios.	PORCENTUAL	GESTION ECONOMIA ANUAL	$(\text{RP} + \text{TRA}) / 100$ RP = Recursos Pagados TRA = Total de Recursos Autorizados	RECURSOS FINANCIEROS	0	100	0	56,714,750	101	Informes Trimestrales del PASH	Gobierno del Estado emite oficio de autorización del presupuesto y licitación de la obra se adjudica. Los recursos autorizados para la construcción de nuevos espacios educativos son recibidos en tiempo y forma.

GOBIERNO DEL ESTADO DE CHIHUAHUA
SEGUIMIENTO A LA MATRIZ DE INDICADORES
Segundo Trimestre 2017

Última Actualización 30/09/2017
Hoja No. 3 de 4
Fecha de Impresión 31/07/2017
PREPROCESO

41 UNIVERSIDAD AUTONOMA DE CHIHUAHUA

7410546E0101 - FONDO DE APORTACIONES MULTIPLES INFRAESTRUCTURA EDUCATIVA SUPERIOR (FAMI) 2017/ EDUCACION

Justificación de Diferencia de Avance con respecto a las Metas Programadas

EL PROYECTO FAMI SUPERIOR 2016 SE FINICUO EN EL SEGUIMIENTO QUE SE REALIZO DEL PRIMER TRIMESTRE 2017, POR LO TANTO A LA FECHA SE ENCUENTRA SU RECURSO EJERCIDO AL 100%.

GOBIERNO DEL ESTADO DE CHIHUAHUA
SEGUIMIENTO A LA MATRIZ DE INDICADORES
Segundo Trimestre 2017

Ultima Actualización 30/09/2017
Hoja No. 4 de 4
Fecha de Impresión 31/07/2017
PRBRREP87

417-UNIVERSIDAD AUTÓNOMA DE CHIHUAHUA

Triller de Deprogramación

ME Luis Alfredo Ferrero Ramirez

Proctor

Lic. Pablo Cuaron Galindo
Secretario de Educación y Deporte

GOBIERNO DEL ESTADO DE CHIHUAHUA
SEGUIMIENTO A LA MATRIZ DE INDICADORES
Segundo Trimestre 2017

Ultima Actualización 30-09-2017
Hoja No. 2 de 4
Fecha de Impresión 31/07/2017
FBRRREP367

41-UNIVERSIDAD AUTÓNOMA DE CHIHUAHUA

7416514638101 - FONDO DE APORTACIONES MULTIPLES INFRAESTRUCTURA EDUCATIVA SUPERIOR (FAMI) 2017 EDUCACION

Referencia	Resumen Narrativo	Datos del Indicador			Avance de la Meta del Indicador			Medios de Verificación	Supuestos							
		Nombre del Indicador / Descripción del Indicador	Método de Cálculo	Tipo / Dimensión / Frecuencia	Fórmula / Variables de la Fórmula	Unidad de Medida	Meta Programada			Meta Reprogramada	Valor Logrado del Trimestre	%	Valor Logrado Acumulado	%		
FN	Contribuir a elevar la cobertura en Educación Superior mediante el incremento de la capacidad de infraestructura instalada en la Universidad Autónoma de Chihuahua.	Porcentaje de atención de Educación Superior. Determina el porcentaje de alumnos matriculados de nuevo ingreso en Licenciatura y Técnico Superior en relación al total de egresados de Educación Media Superior.	PORCENTUAL	EFICACIA ANUAL	$(NUC_TSU_TEG_MS_T_1) / (NUC_TSU_T_1) * 100$ NUC = Alumnos y Alumnos de Nuevo Ingreso de Técnico Superior EG = MS, T, 1 = Egresados de Media Superior en el año anterior.	ALUMNOS		14	14	5,603	5,603	100	14	5,603	www.uach.mx/planeacion	
PROPOSITO	Los alumnos y alumnas de la Universidad Autónoma de Chihuahua se beneficiarán con la construcción de espacios educativos adecuados y suficientes.	Porcentaje de alumnos y alumnas beneficiados con construcción de infraestructura educativa. Determina el porcentaje de alumnos y alumnas de la UACH inscritos y que son beneficiados con construcción de espacios educativos en el año actual.	PORCENTUAL	EFICIENCIA ANUAL	$(AB) / (MRC) * 100$ AB = Alumnos y Alumnas beneficiados con espacios educativos construidos en el año actual. MRC = Matrícula con Requerimiento de Construcción en el año actual.	ALUMNOS		13	100	35,298	38,713	100	85	38,713	www.uach.mx/planeacion	Los alumnos y las alumnas de la UACH se beneficiarán por la edificación de la UACH y se incrementarán según los requisitos necesarios para ser matriculados.
Componente C01	Nuevos espacios educativos construidos	Porcentaje de avance en la construcción de espacios educativos. Determina el porcentaje de avance en la construcción de espacios educativos en relación al total de espacios programados.	PORCENTUAL	EFICACIA ANUAL	$(NEFC) / (TNEFP) * 100$ NEFC = Nuevos espacios educativos construidos TNEFP = Total de nuevos espacios educativos programados	ESPACIOS EDUCATIVOS		0	0	0	0	0	0	0	Informe Trimestral del PASH	Aumento de la inversión en la construcción de Espacios Educativos. Se reciben en tiempo y forma los recursos autorizados para construcción.
Actividad C0101	Inversión comprometida en nuevos espacios educativos.	Porcentaje de recursos pagados comprometidos en nuevos espacios educativos. Determina el porcentaje de recursos pagados para la construcción de espacios educativos en relación al total de recursos autorizados para la construcción de nuevos espacios.	PORCENTUAL	GESTION ECONOMIA ANUAL	$(RP) / (TRA) * 100$ RP = Recursos Pagados TRA = Total de Recursos Autorizados	RECURSOS FINANCIEROS		100	100	61,066,136	10,250,771	61,066,136	17	35,986,905	Informes Trimestrales del Gobierno del Estado emitidos por el Gobierno del Estado en el ciclo de autorización del proyecto educativo. La información se genera por las empresas contratadas y la obra se adjudica con recursos aprobados para la construcción de nuevos espacios educativos en tiempo y forma.	

GOBIERNO DEL ESTADO DE CHIHUAHUA
SEGUIMIENTO A LA MATRIZ DE INDICADORES
Segundo Trimestre 2017

Última Actualización 30/08/2017
Hoja No. 3 de 4
Fecha de Impresión 31/07/2017
PRBRREP367

421-UNIVERSIDAD AUTONOMA DE CHIHUAHUA

7410510E/0107 - FONDO DE APORTACIONES MULTIPLES INFRAESTRUCTURA EDUCATIVA SUPERIOR (FAM) 2016 / EDUCACION

Justificación de Eficiencia de Avance con Respecto a las Metas Programadas

COMPONENTE 001- SE DIO SEGUIMIENTO EN CEROS YA QUE NO SE CONCLUYO NINGUNA OBRA EN EL PRESENTE INFORME.

GOBIERNO DEL ESTADO DE CHIHUAHUA
SEGUIMIENTO A LA MATRIZ DE INDICADORES
Segundo Trimestre 2017

Última Actualización 30-09-2017
Hoja No. 4 de 4
Fecha de Impresión 31/07/2017
PRBRFPI967

UNIVERSIDAD AUTÓNOMA DE CHIHUAHUA

Título de Dependencia

ME Luis Miguel Pardo Ramírez
Rector

Lic. Pablo Camarín Galindo
Secretario de Educación y Deporte

GOBIERNO DEL ESTADO DE CHIHUAHUA
SEGUIMIENTO A LA MATRIZ DE INDICADORES
Segundo Trimestre 2017

Ultima Actualización 30-05-2017
Hoja No. 1 de 4
Fecha de Impreso 31/07/2017
PRRRREP807

7410517E101 - FONDO DE APORTACIONES MULTIPLES INFRAESTRUCTURA EDUCATIVA SUPERIOR (FAM) 2017 EDUCACION		47- UNIVERSIDAD AUTONOMA DE CHIHUAHUA	
Definición del Programa		Beneficiarios	
Publicación	Referencia	Mujeres	Hombres
REFERENCIA	ALUMNOS DE SUPERIOR	581,184	588,881
POSTERGADA	ALUMNOS DE SUPERIOR	48,223	51,795
OBJETIVO	ALUMNOS DE SUPERIOR	15,415	14,151
POTENCIAL	ALUMNOS DE SUPERIOR	63,038	65,946
Recursos del Programa		Presup. Modificado vs Gasto	
Presupuesto Autorizado	102,730,238	Gasto	12,807,308
Presupuesto Modificado	101,705,729	Presup. Modificado vs Gasto	86,898,420
Alineación al Plan Nacional de Desarrollo			
Período: 2013-2018			
<p>Enfoque: Medio con Educación de Calidad</p> <p>Tema: Vinculación de la educación con las necesidades sociales y económicas</p> <p>Subtema: Vinculación de la educación con las necesidades sociales y económicas</p> <p>Objetivo: Garantizar la inclusión y la equidad en el Sistema Educativo.</p> <p>Estrategia: Crear nuevos servicios educativos, ampliar los existentes y aprovechar la capacidad instalada de los planteles.</p> <p>Línea de Acción: Promover de manera sostenida la cobertura en educación media superior y superior, hasta alcanzar al menos 80% en media superior y 40% en superior.</p>			
FUENTES DE FINANCIAMIENTO			
Origen	Porcentaje	Autorizado	Modificado
FEDERAL	100.00	102,730,238	101,705,729
		Gasto	Variación
		12,807,308	86,898,420
OTRAS FUENTES DE FINANCIAMIENTO			
Origen	Porcentaje	Autorizado	Modificado
FEDERAL	0.00	0	0
		Gasto	Variación
		0	0
Clave Fuente			
55117	FONDO DE APORTACIONES MULTIPLES INFRAESTRUCTURA EDUCATIVA SUPERIOR (FAM) 2017		
55117	REASIGNACIONES DE RECURSOS FEDERALES SECRETARIA DE EDUCACION PUBLICA 2017		

GOBIERNO DEL ESTADO DE CHIHUAHUA
SEGUIMIENTO A LA MATRIZ DE INDICADORES
Segundo Trimestre 2017

Ultima Actualización 30-09-2017
Hoja No. 2 de 4
Fecha de Impresión 31/07/2017
PIBRREF567

44 UNIVERSIDAD AUTÓNOMA DE CHIHUAHUA
7416517/EB30101 - FONDO DE APORTACIONES MULTIPLES INFRAESTRUCTURA EDUCATIVA SUPERIOR (FAMI) 2017 EDUCACION

Referencia	Resumen Narrativo	Nombre del Indicador / Descripción del Indicador	Método de Cálculo	Tipo / Dimensión / Frecuencia	Fórmula / Variables de la Fórmula	Unidad de Medida	Meta Programada		Meta Reprogramada		Avance de la Meta del Indicador		Medios de Verificación	Supuestos	
							Meta Programada	Meta Reprogramada	Valor Logrado del Trimestre	%	Valor Logrado Acumulado	%			
FMI	Contribuir a elevar la cobertura en Educación Superior mediante el incremento de la capacidad de infraestructura instalada en la Universidad Autónoma de Chihuahua.	Porcentaje de Absorción de Alumnos -Determina el porcentaje de alumnos matriculados de nuevo ingreso en Licenciatura y Técnico Superior en relación con los cupos actuales de Educación Media Superior.	PORCENTUAL	ESTRATEGICO	(NICL_TSU_TREG_MS_T_1)*100 NICL_TSU_T = Alumnos y Alumnas de Nuevo Ingreso en Medio Superior Universidad del año actual EG_MS_T_1 = Egresados de Medio Superior en el año anterior.	ALUMNOS	14	6,150	6,150	0	0	5,348	14	www.uach.mx/planejacion	Los alumnos y las alumnas de la UACH y se inscribe según los requisitos necesarios para ser matriculados.
PROPOSITO	Los alumnos y alumnas de la Chihuahua cuentan con espacios educativos adecuados y suficientes	Porcentaje de alumnos y alumnas beneficiados con construcción de infraestructura educativa -Determina el porcentaje de alumnos y alumnas de la UACH recibidos y que son beneficiados con construcción de espacios educativos en el año actual	PORCENTUAL	ESTRATEGICO	(ABMARC)*100 AB = Alumnos y Alumnas beneficiados con espacios educativos construidos en el año actual MRC = Matrícula con requerimiento de continuación en el año actual	ALUMNOS	100	29,566	1,513	0	0	3,931	100	Plan Mensual de construcción y Mantenimiento, Estadística Básica	Los alumnos y las alumnas de la UACH y se inscribe según los requisitos necesarios para ser matriculados.
Componente CB1	Nuevos espacios educativos construidos	Porcentaje de avances en la construcción de espacios educativos en la construcción de espacios educativos al total de espacios programados	PORCENTUAL	GESTION CALIDAD ANUAL	(NEFC)/TNEFP*100 NEFC = Nuevos Espacios Físicos Construidos TNEFP = Total de Nuevos Espacios Físicos Programados	ESPACIOS EDUCATIVOS	100	67	18	0	0	0	0	Informe Trimestral del portal aplicativo de e secretaría de hacienda del PASH	Aumento de la inversión Pública para la construcción de Espacios Educativos. Se reciben en forma de recursos autorizados para construcción.
Actividad CB101	Inversión comprometida para nuevos espacios educativos.	Porcentaje de recursos pagados para la construcción de nuevos espacios educativos. -Determina el porcentaje de recursos pagados para la construcción de nuevos espacios autorizados al total de recursos autorizados para la construcción de nuevos espacios.	PORCENTUAL	GESTION ECONOMIA ANUAL	(RP/TRA)*100 RP = Recursos Pagados TRA = Total de Recursos Autorizados	RECURSOS FINANCIEROS	100	61,055,515	34,955,791	0	0	0	0	Informes Trimestrales del PASH	Gobierno del Estado emite plan de autorización de inversión de almanaque por las empresas constructoras y la obra se adjudica. Los recursos autorizados para la construcción de nuevos espacios educativos son recibidos en tiempo y forma.

GOBIERNO DEL ESTADO DE CHIHUAHUA
SEGUIMIENTO A LA MATRIZ DE INDICADORES
Segundo Trimestre 2017

Ultima Actualización 30-09-2017
Hoja No. 3 de 4
Fecha de Impresión 31/07/2017
PRBRREP987

4ET-UNIVERSIDAD AUTONOMA DE CHIHUAHUA

7410577E30101 - FONDO DE APORTACIONES MULTIPLES INFRAESTRUCTURA EDUCATIVA SUPERIOR (FAMI) 2017 / EDUCACION

Justificación de diferencia de Avance con Respecto a las Metas Programadas

A LA FECHA NO SE HA LIBERADO EL RECURSO FAMI SUPERIOR 2017, POR LO QUE NO SE HA EJERCIDO NINGUN MONTO PARA LA CONSTRUCCION DEL PLAN MAESTRO DESTINADO AL CAMPUS EN CD. JUAREZ, POR LO TANTO SE HA HECHO EL SEGUIMIENTO EN EL PRESENTE TRIMESTRE.

GOBIERNO DEL ESTADO DE CHIHUAHUA
SEGUIMIENTO A LA MATRIZ DE INDICADORES
Segundo Trimestre 2017

Última Actualización 30-09-2017
Hoja No. 4 de 4
Fecha de Impresión 31/07/2017
PRBRREP67

4T-UNIVERSIDAD AUTÓNOMA DE CHIHUAHUA

Titular de Dependencia


MIE Luis Alberto Flores Ramirez
Rector

Lic. Pablo Cuatrecasas Gallardo
Secretario de Educación y Deportes

**GOBIERNO DEL ESTADO DE CHIHUAHUA
SEGUIMIENTO A LA MATRIZ DE INDICADORES
Segundo Trimestre 2017**

Última Actualización: 30-09-2017
Hoja No. 1 de 4
Fecha de Impreso: 31/07/2017
FBRREP-987

Definición del Programa		Beneficiarios		Total	
Referencia	Beneficiarios	Mujeres	Hombres	Mujeres	Hombres
REFERENCIA	ALUMNAS Y ALUMNOS	891,194	598,891	891,194	1,170,075
POSTERGRADA	ALUMNAS Y ALUMNOS	48,223	51,795	48,223	100,018
OBLATIVO	ALUMNAS Y ALUMNOS	15,415	14,151	15,415	29,566
POTENCIAL	ALUMNAS Y ALUMNOS	63,838	65,046	63,838	129,384
		Presupuesto Autorizado		Presupuesto Modificado	
		12,633,735		12,633,735	
		Gasto		Variación	
		4,531,774		Presup. Modificado vs Gasto	
				8,101,961	
<p align="center">Altaeaciones</p> <p align="center">Periodo: 2013-2018</p>					
<p>Atmación al Plan Nacional de Desarrollo</p> <p>N3 México con Educación de Calidad</p> <p>01 Educación</p> <p>00 Educación</p> <p>02 Modernizar el potencial humano de los mexicanos con educación de calidad.</p> <p>002 Modernizar el potencial humano de los mexicanos con educación de calidad.</p> <p>004 Incentivar la planeación de las adicciones a la infraestructura educativa, considerando las implicaciones de las tendencias demográficas.</p>					
<p align="center">FUENTES DE FINANCIAMIENTO</p>					
Cifre	Fuente	Origen	Porcentaje	Autorizado	Modificado
48817	INGRESOS PROPIOS DE ENTIDADES PARASTATALES 2017	INGRESOS PROPIOS	100.00	12,633,735	12,633,735
				Gasto	Variación
				4,531,774	8,101,961

GOBIERNO DEL ESTADO DE CHIRIQUÍA
SEGUIMIENTO A LA MATRIZ DE INDICADORES
Segundo Trimestre 2017

Última Actualización 30-05-2017
Hoja No. 3 de 4
Fecha de Impresión 31/07/2017
PRBRREP387

41-UNIVERSIDAD AUTÓNOMA DE CHIRIQUÍA
770717EJW101 - PROGRAMA DE INTERVENCIÓN DE LA UNIVERSIDAD AUTÓNOMA DE CHIRIQUÍA 2017/ EDUCACION

Justificación de Diferencia de Avance con Respecto a las Metas Programadas

001 00101 (INDICADORES DE CONSTRUCCIÓN) Al cierre de dicho trimestre no se reporta recurso ejercido para dicha acción.

GOBIERNO DEL ESTADO DE CHIHUAHUA
SEGUIMIENTO A LA MATRIZ DE INDICADORES
Segundo Trimestre 2017

Ultima Actualización 30-05-2017
Hoja No. 4 de 4
Fecha de Impresión 31/07/2017
PRBRREP67

47-UNIVERSIDAD AUTÓNOMA DE CHIHUAHUA

Titular de Dependencia

ME Luis Alberto Franco Santibez
Rector

Lic. Pablo Cuatón Galindo
Secretario de Educación y Deportes

GOBIERNO DEL ESTADO DE CHIHUAHUA
RECURSOS DESTINADOS PARA LA IGUALDAD DE MUJERES Y HOMBRES
 Seguimiento de Acciones al Segundo Trimestre 2017

Ultima Actualización 30/09/2017
 Hoja No. 1 de 2
 PRBRREP556

421 - UNIVERSIDAD AUTONOMA DE CHIHUAHUA										
1118304 / E30101 DOCENCIA EN EDUCACION SUPERIOR LICENCIATURA / EDUCACION										
Definición del Programa		Beneficiarios / Población Objetivo								
Población	Tipo							M	H	Total
OBJETIVO	ALUMNO							14,297	13,009	27,306
Se orienta a las acciones y proyectos que permiten la correcta prestación y regulación de los servicios para educación superior en licenciatura, que aporten mayor calidad a la educación que se brinda en nivel superior universitario o profesional asociado, licenciatura y universitaria.		Recursos Destinados para la Igualdad de Mujeres y Hombres								
Presupuesto Autorizado		Ejercido Acumulado						Variación Anual		
557,908		254,408						303,500		
ALINEACIÓN										
Período 2013-2018										
Eje	N3	México con Educación de Calidad								
Tema	01	Educación								
Subtema	00	Educación								
Objetivo	001	Desarrollar el potencial humano de los mexicanos con educación de calidad.								
Estrategia	003	Garantizar que los planes y programas de estudio sean pertinentes y contribuyan a que los estudiantes puedan avanzar exitosamente en su trayectoria educativa, al tiempo que desarrollen aprendizajes significativos y competencias que les sirvan a lo largo de la vida.								
Línea de Acción	007	Reformar el esquema de evaluación y certificación de la calidad de los planes y programas educativos en educación media superior y superior.								
ALINEACIÓN al Plan Estatal de Desarrollo										
Período 2010-2016										
Descripción		Observaciones		Recursos 2017		Avance de la Meta				
				Destinados		Trimestre		Acumulada		
				95,000		0		0		

En el Proyecto de Transversalización de la Equidad de Género en la Universidad Autónoma de Chihuahua se autorizó la Meta 1: Garantizar que la educación en todos sus niveles se realice en el marco de la Igualdad entre mujeres y hombres y se cree conciencia de la necesidad de eliminar toda forma de discriminación. Cabe mencionar que dicho recurso autorizado fue dentro del Programa de Fortalecimiento de la Calidad Educativa el cual es de ámbito federal y mismo que complementa la operación de nuestro programa presupuestario estatal.

En el Proyecto de Transversalización de la Equidad de Género en la


Las acciones que se están llevando a cabo para cumplir con esta meta están programadas para el mes de Octubre

GOBIERNO DEL ESTADO DE CHIHUAHUA
RECURSOS DESTINADOS PARA LA IGUALDAD DE MUJERES Y HOMBRES
 Seguimiento de Acciones al Segundo Trimestre 2017

Ultima Actualización 30/09/2017
 Hoja No. 2 de 2
 PRBRREP556

421 - UNIVERSIDAD AUTONOMA DE CHIHUAHUA					
1118304 / E30101 DOCENCIA EN EDUCACION SUPERIOR LICENCIATURA / EDUCACION					
Descripción	Observaciones	Recursos 2017		Avance de la Meta	
		Destinados	Ejercidos	Trimestre	Acumulada

Universidad Autónoma de Chihuahua se autorizó la Meta 2: Capacitar y sensibilizar a la comunidad universitaria sobre los derechos humanos, la igualdad, equidad y violencia de género a través de pláticas, foros, talleres y congresos en vinculación con las diferentes Instituciones y asociaciones expertos en la materia. Cabe mencionar que dicho recurso autorizado fue dentro del Programa de Fortalecimiento de la Calidad Educativa el cual es de ámbito federal y mismo que complementa la operación de nuestro programa presupuestario estatal.

Titular de Dependencia

 MIE Luis Alberto Fierro Ramirez
 Rector

Titular de Dependencia Cabeza de Sector

Lic. Pablo Cuarón Galindo
 Secretario de Educación y Deporte

GOBIERNO DEL ESTADO DE CHIHUAHUA
RECURSOS DESTINADOS PARA LA IGUALDAD DE MUJERES Y HOMBRES
 Seguimiento de Acciones al Segundo Trimestre 2017

421 - UNIVERSIDAD AUTONOMA DE CHIHUAHUA																										
1117000 / E30101 APOYO INSTITUCIONAL AL SISTEMA EDUCATIVO / EDUCACION																										
Definición del Programa	Beneficiarios / Población Objetivo																									
Asegurar la calidad de los servicios educativos mediante la disposición permanente y oportuna de los recursos humanos, materiales y financieros necesarios para la operación del sistema educativo estatal, incluye actividades de la administración central y unidades de apoyo académico-administrativo, así como de planeación, organización, dirección, evaluación, control y rendición de cuentas, todo bajo los principios de eficacia, calidad y economía.	<table border="1" style="width: 100%; border-collapse: collapse;"> <tr> <th style="width: 20%;">Población</th> <th style="width: 20%;">Tipo</th> <th style="width: 20%;">M</th> <th style="width: 20%;">H</th> <th style="width: 20%;">Total</th> </tr> <tr> <td>OBJETIVO</td> <td>ALUMNAS Y ALUMNOS</td> <td style="text-align: right;">15,415</td> <td style="text-align: right;">14,151</td> <td style="text-align: right;">29,566</td> </tr> <tr> <td colspan="2" style="text-align: center;">Recursos Destinados para la Igualdad de Mujeres y Hombres</td> <td colspan="3"></td> </tr> <tr> <td colspan="2">Presupuesto Autorizado</td> <td colspan="2" style="text-align: center;">Ejercicio Acumulado</td> <td style="text-align: center;">Variación Anual</td> </tr> <tr> <td colspan="2" style="text-align: right;">453,600</td> <td colspan="2" style="text-align: right;">15,000</td> <td style="text-align: right;">438,600</td> </tr> </table>	Población	Tipo	M	H	Total	OBJETIVO	ALUMNAS Y ALUMNOS	15,415	14,151	29,566	Recursos Destinados para la Igualdad de Mujeres y Hombres					Presupuesto Autorizado		Ejercicio Acumulado		Variación Anual	453,600		15,000		438,600
	Población	Tipo	M	H	Total																					
	OBJETIVO	ALUMNAS Y ALUMNOS	15,415	14,151	29,566																					
Recursos Destinados para la Igualdad de Mujeres y Hombres																										
Presupuesto Autorizado		Ejercicio Acumulado		Variación Anual																						
453,600		15,000		438,600																						
ALINEACIÓN																										
Alineación al Plan Nacional de Desarrollo	Periodo 2013-2018																									
Eje Tema Subtema Objetivo Estrategia Línea de Acción N3 México con Educación de Calidad ET México con Educación de Calidad 00 México con Educación de Calidad 000 México con Educación de Calidad 002 Estrategia II. Gobierno Cercano y Moderno. 004 Fortalecer los mecanismos, instrumentos y prácticas de evaluación y acreditación de la calidad de la educación media superior y superior, tanto de los programas escolarizados como de los programas de educación mixta y no escolarizada.																										
Alineación al Plan Estatal de Desarrollo	Periodo 2010-2016																									

Descripción	Recursos 2017		Avance de la Meta	
	Destinados	Ejercidos	Trimestre	Acumulada
Capacitación sobre Código de Ética. **Nota: Según anteproyecto de presupuesto de USR/RH, dichas acciones están sujetas a cambios según disponibilidad presupuestal y según los montos autorizados para dichas acciones.	30,000	0	0	0
Diplomado en Responsabilidad Social Universitaria (RSU) 3era. Generación. **Nota: Según anteproyecto de presupuesto de USR/RH, dichas acciones están sujetas a cambios según disponibilidad presupuestal y según los montos autorizados para dichas acciones.	189,300	0	0	0

GOBIERNO DEL ESTADO DE CHIHUAHUA
RECURSOS DESTINADOS PARA LA IGUALDAD DE MUJERES Y HOMBRES
Seguimiento de Acciones al Segundo Trimestre 2017


Ultima Actualización 30/09/2017
 Hoja No. 2 de 2
 PRBRREP556

421 - UNIVERSIDAD AUTONOMA DE CHIHUAHUA

1117000 / E30101 APOYO INSTITUCIONAL AL SISTEMA EDUCATIVO / EDUCACION

Descripción	Observaciones	Recursos 2017		Avance de la Meta	
		Destinados	Ejercidos	Trimestre	Acumulada
Investigación basada en Proyectos Sociales. **Nota: Según anteproyecto de presupuesto de USR/RH, dichas acciones están sujetas a cambios según disponibilidad presupuestal y según los montos autorizados para dichas acciones.		189,300	0	0	0
Curso para la formación de voluntariado a nivel UACH. **Nota: Según anteproyecto de presupuesto de USR/RH, dichas acciones están sujetas a cambios según disponibilidad presupuestal y según los montos autorizados para dichas acciones.	No se conto con presupuesto para dicha acción.	30,000	0	0	0
Platicas de Violencia en el Noviazgo. Nota: Según anteproyecto de presupuesto de USR/RH, dichas acciones están sujetas a cambios según disponibilidad presupuestal y según los montos autorizados para dichas acciones.	Se realizaron conferencias correspondientes al tema Violencia en el noviazgo Beneficiando a 438 estudiantes, de los cuales 243 son Mujeres y 195 son Hombres	15,000	15,000	100	100

Titular de Dependencia


 ME Luis Alberto Fierro Ramirez
 Rector

Titular de Dependencia Cabeza de Sector

Lic. Pablo Cuarón Galindo
 Secretario de Educación y Deporte

GOBIERNO DEL ESTADO DE CHIHUAHUA
SEGUIMIENTO DE METAS DE INDICADORES
 Presentados al Honorable Congreso del Estado
Segundo Trimestre 2017

Última Actualización 30/09/2017
 Hoja No. 1 de 3
 PRBRREP568

421-UNIVERSIDAD AUTONOMA DE CHIHUAHUA

1117000/E30101 - APOYO INSTITUCIONAL AL SISTEMA EDUCATIVO / EDUCACION

DATOS DEL PROGRAMA

Definición del programa	Beneficiarios				Total
	Población	Tipo	M	H	
Asegurar la calidad de los servicios educativos mediante la disposición permanente y oportuna de los recursos humanos, materiales y financieros necesarios para la operación del sistema educativo estatal, incluye actividades de la administración central y unidades de apoyo académico-administrativo, así como de planeación, organización, dirección, evaluación, control y rendición de cuentas, todo bajo los principios de eficacia, calidad y economía.	OBJETIVO	ALUMNAS Y ALUMNOS	15,415	14,151	29,566
	Recursos del Programa				
	Presupuesto Autorizado	Presupuesto Modificado	Gasto	Presup. Modificado vs Gasto	Variación
	376,787,786	383,002,326	171,040,329		211,961,997

ALINEACIÓN

Periodo 2010-2016

Alineación al Plan Nacional de Desarrollo

Eje	ET	N3	México con Educación de Calidad
Tema	00	00	México con Educación de Calidad
Subtema	000	000	México con Educación de Calidad
Objetivo	002	002	México con Educación de Calidad
Estrategia	004	004	Estrategia II. Gobierno Cercano y Moderno.
Línea de Acción			Fortalecer los mecanismos, instrumentos y prácticas de evaluación y acreditación de la calidad de la educación media superior y superior, tanto de los programas escolarizados como de los programas de educación mixta y no escolarizada.

Alineación al Plan Estatal de Desarrollo

GOBIERNO DEL ESTADO DE CHIHUAHUA
SEGUIMIENTO DE METAS DE INDICADORES
Presentados al Honorable Congreso del Estado
Segundo Trimestre 2017

Última Actualización 30/09/2017
 Hoja No. 2 de 3
 PRBRREP568

421-UNIVERSIDAD AUTONOMA DE CHIHUAHUA

11170007E30101 - APOYO INSTITUCIONAL AL SISTEMA EDUCATIVO / EDUCACION

DATOS DEL PROGRAMA

Definición del programa	Beneficiarios			
	Población	Tipo	M	H
Asegurar la calidad de los servicios educativos mediante la disposición permanente y oportuna de los recursos humanos, materiales y financieros necesarios para la operación del sistema educativo estatal, incluye actividades de la administración central y unidades de apoyo académico-administrativo, así como de planeación, organización, dirección, evaluación, control y rendición de cuentas, todo bajo los principios de eficacia, calidad y economía.	OBJETIVO	ALUMNAS Y ALUMNOS	15,415	14,151
	Recursos del Programa			
	Presupuesto Autorizado	Presupuesto Modificado	Gasto	Variación Presup. Modificado vs Gasto
	376,787,786	383,002,326	171,040,329	211,961,997

DATOS DEL INDICADOR

Nivel	Resumen Narrativo
COMPONENTE	Gestión para Resultados implementada

Nombre del Indicador	Fórmula	Descripción de la Fórmula	Unidad de Medida	Tipo	Dimensión	Frecuencia
Porcentaje de programas presupuestarios en PbR	$(PPbR/TPP) \cdot 100$	Programas Presupuestarios dentro del Presupuesto basado en Resultados en relación al Total de Programas Presupuestarios por cien.	Porcentual	ESTRATEGICO	CALIDAD	ANUAL

Línea Base y Meta del Indicador

Frecuencia	Descripción de las Variables	Unidad de Medida	Valor Inicial	Valor Programado	Línea Base	Meta
ANUAL	PPbR - Programas presupuestarios en PbR	PROGRAMAS PBR	8.00	8.00	100.00	100.00
	TPP - Total de programas presupuestarios	PROGRAMAS PRESUPUESTARIOS	8.00	8.00		

SEGUIMIENTO AL INDICADOR

Periodo	Descripción de las Variables	Resultado de la Meta	
		Valor Logrado	Trimestre Acumulado
ABRIL-JUNIO	PPbR-Programas presupuestarios en PbR	10.00	100.00
	TPP-Total de programas presupuestarios	10.00	100.00

Justificación de Diferencia de Avance con Respecto a las Metas Programadas

GOBIERNO DEL ESTADO DE CHIHUAHUA
SEGUIMIENTO DE METAS DE INDICADORES
 Presentados al Honorable Congreso del Estado
Segundo Trimestre 2017

Última Actualización 30/09/2017
 Hoja No. 3 de 3
 PRBRREP568


421-UNIVERSIDAD AUTONOMA DE CHIHUAHUA

1117000/E30101 - APOYO INSTITUCIONAL AL SISTEMA EDUCATIVO / EDUCACION

DATOS DEL PROGRAMA

Definición del programa	Beneficiarios				Total
	Población	Tipo	M	H	
Asegurar la calidad de los servicios educativos mediante la disposición permanente y oportuna de los recursos humanos, materiales y financieros necesarios para la operación del sistema educativo estatal, incluye actividades de la administración central y unidades de apoyo académico-administrativo, así como de planeación, organización, dirección, evaluación, control y rendición de cuentas, todo bajo los principios de eficacia, calidad y economía.	OBJETIVO	ALUMNAS Y ALUMNOS	15,415	14,151	29,566
	Recursos del Programa				
	Presupuesto Autorizado	Presupuesto Modificado	Gasto	Variación Presup. Modificado vs Gasto	
	376,787,786	383,002,326	171,040,329	211,961,997	

Titular de Dependencia



ME Luis Alberjo Fierro Ramírez
 Rector

Titular de Dependencia Cabeza de Sector

Lic. Pablo Cuarón Gallardo
 Secretario de Educación y Deporte

GOBIERNO DEL ESTADO DE CHIHUAHUA
SEGUIMIENTO DE METAS DE INDICADORES
 Presentados al Honorable Congreso del Estado
 Segundo Trimestre 2017

Última Actualización 30/09/2017
 Hoja No. 1 de 3
 PRBRREP568

421-UNIVERSIDAD AUTONOMA DE CHIHUAHUA

1117400E30101 - VINCULACION CON SECTORES PRODUCTIVOS, SOCIALES Y EDUCATIVOS / EDUCACION

DATOS DEL PROGRAMA

Definición del programa	Beneficiarios				Variación Presup. Modificado vs Gasto
	Población	Tipo	M	H	
Fortalecer la vinculación de las instituciones educativas de todos los niveles con los sectores productivos, sociales y gubernamentales según corresponda, para garantizar que los egresados y los programas educativos cumplan con las expectativas de pertinencia implementados en la currícula académica de acuerdo a las características propias de cada institución, buscando satisfacer las necesidades académicas y laborales de los egresados para el desarrollo académico y tecnológico esperado por los sectores involucrados.	OBJETIVO	ALUMNAS Y ALUMNOS	15,415	14,151	29,566
	Recursos del Programa				
	Presupuesto Autorizado	Presupuesto Modificado	Gasto		
	40,527,979	40,416,867	19,242,016		21,174,851

ALINEACIÓN

Período 2010-2016

Alineación al Plan Nacional de Desarrollo

Eje Tema Subtema Objetivo Estrategia Línea de Acción	N3 04 00 001 004 002	México con Educación de Calidad Ciencia, Tecnología e Innovación Ciencia, Tecnología e Innovación Hacer del desarrollo científico, tecnológico y la innovación pilares para el progreso económico y social sostenible. Contribuir a la transferencia y aprovechamiento del conocimiento, vinculando a las instituciones de educación superior y los centros de investigación con los sectores público, social y privado. Promover la vinculación entre las instituciones de educación superior y centros de investigación con los sectores público, social y privado.

Alineación al Plan Estatal de Desarrollo

GOBIERNO DEL ESTADO DE CHIHUAHUA
SEGUIMIENTO DE METAS DE INDICADORES
 Presentados al Honorable Congreso del Estado
Segundo Trimestre 2017

Última Actualización 30/09/2017
 Hoja No. 2 de 3
 PRBRREP568

421-UNIVERSIDAD AUTONOMA DE CHIHUAHUA

1117400/E30101 - VINCULACION CON SECTORES PRODUCTIVOS, SOCIALES Y EDUCATIVOS / EDUCACION

DATOS DEL PROGRAMA

Definición del programa	Beneficiarios				
	Población	Tipo	M	H	Total
Fortalecer la vinculación de las instituciones educativas de todos los niveles con los sectores productivos, sociales y gubernamentales según corresponda, para garantizar que los egresados y los programas educativos cumplan con las expectativas de pertinencia implementados en la currícula académica de acuerdo a las características propias de cada institución, buscando satisfacer las necesidades académicas y laborales de los egresados para el desarrollo académico y tecnológico esperado por los sectores involucrados.	OBJETIVO	ALUMNAS Y ALUMNOS	15,415	14,151	29,566
	Recursos del Programa				
	Presupuesto Autorizado	Presupuesto Modificado	Gasto	Presup. Modificado vs Gasto	Variación
	40,527,979	40,416,867	19,242,016	21,174,851	

DATOS DEL INDICADOR

Nivel	Resumen Narrativo
FIN	Contribuir a la vinculación del sector educativo con su entorno mediante un capital humano mejor preparado para las necesidades del mercado con la demanda laboral.

Nombre del Indicador	Descripción del Indicador	Fórmula	Descripción de la Fórmula	Unidad de Medida		Tipo	Dimensión	Frecuencia
				Porcentual	ESTRATEGICO			
Porcentaje de empleadores satisfechos con el desempeño de los egresados	Muestra el porcentaje de empleadores satisfechos con el desempeño de los egresados en relación al total de empleadores encuestados	$(ESEG / TEE) * 100$	Número de Empleadores Satisfechos con el desempeño de los Egresados entre el Total de Empleadores Encuestados por cien		ESTRATEGICO		EFICACIA	BIANUAL

Frecuencia	Descripción de las Variables	Línea Base y Meta del Indicador		Valor Inicial	Valor Programado	Línea Base	Meta
		Unidad de Medida	Valor Programado				
BIANUAL 1	ESEG - Número de empleadores satisfechos con el desempeño de los egresados	EMPRESA	500.00	485.00	89.48		
	TEE - Total de empleadores encuestados	EMPRESA	570.00	542.00			87.72

SEGUIMIENTO AL INDICADOR

Periodo	Descripción de las Variables	Resultado de la Meta	
		Valor Logrado	Trimestre Acumulado
ABRIL-JUNIO	ESEG-Número de empleadores satisfechos con el desempeño de los egresados	485.00	89.48
	TEE-Total de empleadores encuestados	542.00	89.48

Justificación de Diferencia de Avance con Respecto a las Metas Programadas

FIN Segundo trimestre se dio seguimiento según línea base, debido a que no se cuenta con corte de información al mes de Junio

GOBIERNO DEL ESTADO DE CHIHUAHUA
SEGUIMIENTO DE METAS DE INDICADORES
 Presentados al Honorable Congreso del Estado
 Segundo Trimestre 2017

Última Actualización 30/09/2017
 Hoja No. 3 de 3
 PRBRREP568

421-UNIVERSIDAD AUTONOMA DE CHIHUAHUA

1117400/E30T01 - VINCULACION CON SECTORES PRODUCTIVOS, SOCIALES Y EDUCATIVOS / EDUCACION

DATOS DEL PROGRAMA


Definición del programa

Fortalecer la vinculación de las instituciones educativas de todos los niveles con los sectores productivos, sociales y gubernamentales según corresponda, para garantizar que los egresados y los programas educativos cumplan con las expectativas de pertinencia implementadas en la currícula académica de acuerdo a las características propias de cada institución, buscando satisfacer las necesidades académicas y laborales de los egresados para el desarrollo académico y tecnológico esperado por los sectores involucrados.

Beneficiarios

Población	Tipo	M	H	Total
OBJETIVO	ALUMNAS Y ALUMNOS	15,415	14,151	29,566
Recursos del Programa				
Presupuesto Autorizado	Presupuesto Modificado	Gasto	Presup. Modificado vs Gasto	Variación
40,527,979	40,416,867	19,242,016		21,174,851

Titular de Dependencia



ME Luis Alberto Fierro Ramírez
 Rector

Titular de Dependencia Cabeza de Sector

Lic. Pablo Cuarón Galindo
 Secretario de Educación y Deporte

GOBIERNO DEL ESTADO DE CHIHUAHUA
SEGUIMIENTO DE METAS DE INDICADORES
 Presentados al Honorable Congreso del Estado
 Segundo Trimestre 2017

Última Actualización 30/09/2017
 Hoja No. 1 de 3
 PRBRRREP568

421-UNIVERSIDAD AUTONOMA DE CHIHUAHUA

1118204/E30101 - COBERTURA EN EDUCACION SUPERIOR LICENCIATURA / EDUCACION

DATOS DEL PROGRAMA

Definición del programa Se orienta a las acciones y proyectos de regulación, desarrollo, promoción y prestación de servicios educativos que otorguen mayores oportunidades de acceso a la educación superior a nivel superior universitario o profesional asociado, licenciatura y universitaria para las y los alumnos.	Beneficiarios		Total	
	Población	Tipo	M	H
	OBJETIVO	ALUMNO	5,726	5,056
	Recursos del Programa		Total	
Presupuesto Autorizado	Presupuesto Modificado	Gasto	Variación Presup. Modificado vs Gasto	
604,359,156	647,847,928	293,351,327	354,496,602	

ALINEACIÓN

Período 2010-2016

Alineación al Plan Nacional de Desarrollo

Eje	N3	México con Educación de Calidad
Tema	02	Vinculación de la educación con las necesidades sociales y económicas
Subtema	00	Vinculación de la educación con las necesidades sociales y económicas
Objetivo	001	Garantizar la inclusión y la equidad en el Sistema Educativo.
Estrategia	003	Crear nuevos servicios educativos, ampliar los existentes y aprovechar la capacidad instalada de los planteles.
Línea de Acción	001	Incrementar de manera sostenida la cobertura en educación media superior y superior, hasta alcanzar al menos 80% en media superior y 40% en superior.

Alineación al Plan Estatal de Desarrollo

GOBIERNO DEL ESTADO DE CHIHUAHUA
SEGUIMIENTO DE METAS DE INDICADORES
 Presentados al Honorable Congreso del Estado
Segundo Trimestre 2017

Última Actualización 30/09/2017
 Hoja No. 2 de 3
 PRBRREP568

421-UNIVERSIDAD AUTONOMA DE CHIHUAHUA									
1118204/E30101 - COBERTURA EN EDUCACION SUPERIOR LICENCIATURA / EDUCACION									
DATOS DEL PROGRAMA									
Definición del programa									
Se orienta a las acciones y proyectos de regulación, desarrollo, promoción y prestación de servicios educativos que otorguen mayores oportunidades de acceso a la educación superior a nivel superior universitario o profesional asociado, licenciatura y universitaria para las y los alumnos.									
Beneficiarios			Recursos del Programa						
Población	Tipo	ALUMNO	M	H	Total	Presupuesto Autorizado	Presupuesto Modificado	Gasto	Variación Presup. Modificado vs Gasto
OBJETIVO			5,726	5,056	10,782	604,359,156	647,847,928	293,351,327	354,496,602

DATOS DEL INDICADOR									
Resumen Narrativo									
Nivel	Las y los alumnos acceden a los servicios de educación superior								
PROPOSITO									

Nombre del Indicador	Descripción del Indicador	Fórmula	Descripción de la Fórmula	Unidad de Medida	Tipo	Dimensión	Frecuencia
Porcentaje de alumnas y alumnos aceptados en el servicio de educación superior	Mide el número de alumnas y alumnos aceptados respecto a la cantidad de alumnos que presentaron exámen ceneval	(AC / AEC) * 100	Número de Alumnas y Alumnos Aceptados en el servicio de educación superior entre Alumnas y Alumnos que presentaron Examen Ceneval por cien	Porcentual	ESTRATEGICO	EFICIENCIA	ANUAL
Línea Base y Meta del Indicador							
Frecuencia	Descripción de las Variables	Unidad de Medida	Valor Inicial	Valor Programado	Línea Base	Meta	
ANUAL	AC - Número de alumnas y alumnos aceptados en el servicio de educación superior	ALUMNOS	10,304.00	10,782.00	80.92	78.20	
	AEC - Alumnas y alumnos que presentaron exámen ceneval	ALUMNOS	12,734.00	13,787.00			

SEGUIMIENTO AL INDICADOR									
Período	Descripción de las Variables	Valor Logrado	Resultado de la Meta						
ABRIL-JUNIO	AC-Número de alumnas y alumnos aceptados en el servicio de educación superior	10,304.00	Trimestre						
	AEC-Alumnas y alumnos que presentaron exámen ceneval	12,734.00	Acumulado						
			80.92						
			80.92						

Justificación de Diferencia de Avance con Respecto a las Metas Programadas

Debido a que dicha variable se mide de forma anual se reporta línea base como valor logrado al cierre del trimestre, por lo que la meta se verá reflejada hasta el cuarto trimestre

GOBIERNO DEL ESTADO DE CHIHUAHUA
SEGUIMIENTO DE METAS DE INDICADORES
 Presentados al Honorable Congreso del Estado
Segundo Trimestre 2017

Última Actualización 30/09/2017
 Hoja No. 3 de 3
 PRBRREP568

421-UNIVERSIDAD AUTONOMA DE CHIHUAHUA

118204E30101 - COBERTURA EN EDUCACION SUPERIOR LICENCIATURA / EDUCACION

DATOS DEL PROGRAMA

Definición del programa

Se orienta a las acciones y proyectos de regulación, desarrollo, promoción y prestación de servicios educativos que otorguen mayores oportunidades de acceso a la educación superior a nivel superior universitario o profesional asociado, licenciatura y universitaria para las y los alumnos.

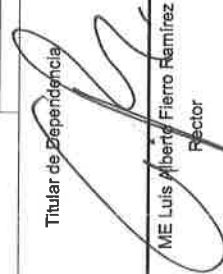
Beneficiarios

Población	Tipo	M	H	Total
OBJETIVO	ALUMNO	5,726	5,056	10,782

Recursos del Programa

Presupuesto Autorizado	Presupuesto Modificado	Gasto	Variación Presup. Modificado vs Gasto
604,359,156	647,847,928	293,351,327	354,496,602

Titular de Dependencia



ME Luis Alberto Fierro Ramirez
 Rector

Titular de Dependencia Cabeza de Sector

Lic. Pablo Cuarón Galindo
 Secretario de Educación y Deporte

GOBIERNO DEL ESTADO DE CHIHUAHUA
SEGUIMIENTO DE METAS DE INDICADORES
 Presentados al Honorable Congreso del Estado
 Segundo Trimestre 2017

Última Actualización 30/09/2017
 Hoja No. 1 de 4
 PRBRREP568

421-UNIVERSIDAD AUTONOMA DE CHIHUAHUA

1118304/E30101 - DOCENCIA EN EDUCACION SUPERIOR LICENCIATURA / EDUCACION

DATOS DEL PROGRAMA

Definición del programa	Beneficiarios			Total	
	Población	Tipo	M		H
Se orienta a las acciones y proyectos que permiten la correcta prestación y regulación de los servicios para educación superior en licenciatura, que aporten mayor calidad a la educación que se brinda en nivel superior universitario o profesional asociado, licenciatura y universitaria.	OBJETIVO		14,297	13,009	27,306
	Recursos del Programa				
	Presupuesto Autorizado		Presupuesto Modificado	Gasto	Variación Presup. Modificado vs Gasto
	758,179,993		865,350,778	457,183,525	408,167,253

ALINEACIÓN

Periodo 2010-2016

Alineación al Plan Nacional de Desarrollo

Eje N3 México con Educación de Calidad
Tema 01 Educación
Subtema 00 Educación
Objetivo 001 Desarrollar el potencial humano de los mexicanos con educación de calidad.
Estrategia 003 Garantizar que los planes y programas de estudio sean pertinentes y contribuyan a que los estudiantes puedan avanzar exitosamente en su trayectoria educativa, al tiempo que desarrollen aprendizajes significativos y competencias que les sirvan a lo largo de la vida.

Línea de Acción 007 Reformar el esquema de evaluación y certificación de la calidad de los planes y programas educativos en educación media superior y superior.

Alineación al Plan Estatal de Desarrollo

GOBIERNO DEL ESTADO DE CHIHUAHUA
SEGUIMIENTO DE METAS DE INDICADORES
Presentados al Honorable Congreso del Estado
Segundo Trimestre 2017

Última Actualización 30/09/2017
 Hoja No. 2 de 4
 PRBRREP568

421-UNIVERSIDAD AUTONOMA DE CHIHUAHUA									
1118304/E30701 - DOCENCIA EN EDUCACION SUPERIOR LICENCIATURA / EDUCACION									
DATOS DEL PROGRAMA									
Definición del programa		Beneficiarios							
Se orienta a las acciones y proyectos que permiten la correcta prestación y regulación de los servicios para educación superior en licenciatura, que aporten mayor calidad a la educación que se brinda en nivel superior universitario o profesional asociado, licenciatura y universitaria.									
Población		Tipo		M		H		Total	
OBJETIVO		ALUMNO		14,297		13,009		27,306	
Recursos del Programa									
Presupuesto Autorizado		Presupuesto Modificado		Gasto		Variación Presup. Modificado vs Gasto			
758,179,993		865,350,778		457,183,525		408,167,253			

DATOS DEL INDICADOR									
Resumen Narrativo									
Alumnas y alumnos que concluyen su educación superior									

Nombre del Indicador	Descripción del Indicador	Fórmula	Descripción de la Fórmula	Unidad de Medida	Tipo	Dimensión	Frecuencia
Porcentaje de las y los egresados de programas educativos reconocidos por su buena calidad	Mide el porcentaje de las y los alumnos que terminaron su formación académica en programas educativos reconocidos por su buena calidad	$(AE_PEBC/AE) * 100$	Total de alumnas y alumnos egresados de Programas Educativos reconocidos por su Buena Calidad en relación al total de Alumnos Egresados por cien.	Porcentual	ESTRATEGICO	EFICIENCIA	ANUAL
Línea Base y Meta del Indicador							
Descripción de las Variables		Unidad de Medida		Valor Programado		Meta	
AE_PEBC - Total de Alumnas y Alumnos Egresados de Programas Educativos reconocidos por su Buena Calidad		EGRESADOS		3,266.00		92.89	
AE - Total de alumnas y alumnos egresados		EGRESADOS		3,516.00		92.51	

SEGUIMIENTO AL INDICADOR									
Descripción de las Variables									
Período	Valor Logrado			Resultado de la Meta			Acumulado		
ABRIL-JUNIO	AE_PEBC-Total de Alumnas y Alumnos Egresados de Programas Educativos reconocidos por su Buena Calidad			Trimestre			92.89		
	AE-Total de alumnas y alumnos egresados			Trimestre			92.89		

Justificación de Diferencia de Avance con Respecto a las Metas Programadas

Debido a que dicha variable se mide de forma anual se reporta línea base como valor logrado al cierre del trimestre, por lo que la meta se verá reflejada hasta el cuarto trimestre

GOBIERNO DEL ESTADO DE CHIHUAHUA
SEGUIMIENTO DE METAS DE INDICADORES
Presentados al Honorable Congreso del Estado
Segundo Trimestre 2017

Última Actualización 30/09/2017
 Hoja No. 3 de 4
 PRBRREP568

421-UNIVERSIDAD AUTONOMA DE CHIHUAHUA									
118304/E30101 - DOCENCIA EN EDUCACION SUPERIOR LICENCIATURA / EDUCACION									
DATOS DEL PROGRAMA									
Definición del programa		Beneficiarios							
Se orienta a las acciones y proyectos que permiten la correcta prestación y regulación de los servicios para educación superior en licenciatura, que aporten mayor calidad a la educación que se brinda en nivel superior universitario o profesional asociado, licenciatura y universitaria.		ALUMNO		M		H		Total	
		OBJETIVO		14,297		13,009		27,306	
		Presupuesto Autorizado		Presupuesto Modificado		Gasto		Variación Presup. Modificado vs Gasto	
		758,179,993		865,350,778		457,183,525		408,167,253	
Recursos del Programa									

DATOS DEL INDICADOR									
Resumen Narrativo									
Las tecnologías de información y comunicaciones (TICs) implementadas en el desarrollo de competencias									

Nombre del Indicador	Descripción del Indicador	Fórmula	Descripción de la Fórmula	Unidad de Medida		Tipo	Dimensión	Frecuencia	
				Porcentual	GESTION				
Porcentaje de alumnas y alumnos con acceso a las Tecnologías de Información y Comunicaciones	Muestra el número de alumnas y alumnos de nivel TSU,LIC Y POSG con acceso a las TIC'S en la institución	(AATIC/MT)*100	Total de alumnas y alumnos con acceso a TIC's en relación a la Matrícula Total por cien.	ALUMNO	ALUMNO	GESTION	CALIDAD	ANUAL	
Linea Base y Meta del Indicador									
Descripción de las Variables		Valor Inicial	Valor Programado	Linea Base	Meta				
AATIC - Total de alumnas y alumnos con acceso a TIC's		29,566.00	30,060.00	100.00	100.00				
MT - Matrícula total		29,566.00	30,060.00						

SEGUIMIENTO AL INDICADOR									
Descripción de las Variables									
Periodo	Valor Logrado		Resultado de la Meta						
ABRIL-JUNIO	AATIC-Total de alumnas y alumnos con acceso a TIC's		Trimestre		Acumulado				
	MT-Matrícula total		100.00		100.00				
	29,566.00		100.00		100.00				
	29,566.00								

Justificación de Diferencia de Avance con Respecto a las Metas Programadas

Debido a que dicha variable se mide de forma anual se reporta línea base como valor logrado al cierre del trimestre, por lo que la meta se verá reflejada hasta el cuarto trimestre

GOBIERNO DEL ESTADO DE CHIHUAHUA
SEGUIMIENTO DE METAS DE INDICADORES
 Presentados al Honorable Congreso del Estado
Segundo Trimestre 2017

Última Actualización 30/09/2017
 Hoja No. 4 de 4
 PRBRREP568

421-UNIVERSIDAD AUTONOMA DE CHIHUAHUA

1118307E30101 - DOCENCIA EN EDUCACION SUPERIOR LICENCIATURA / EDUCACION

DATOS DEL PROGRAMA

Definición del programa

Se orienta a las acciones y proyectos que permiten la correcta prestación y regulación de los servicios para educación superior en licenciatura, que aporten mayor calidad a la educación que se brinda en nivel superior universitario o profesional asociado, licenciatura y universitaria.


Beneficiarios

Población	Tipo	M	H	Total
OBJETIVO	ALUMNO	14,297	13,008	27,306

Recursos del Programa

Presupuesto Autorizado	Presupuesto Modificado	Gasto	Variación Presup. Modificado vs Gasto
758,179,993	865,350,778	457,183,525	408,167,253

Titular de Dependencia


 ME Luis Alberto Fierro Ramirez
 Rector

Titular de Dependencia Cabeza de Sector

Lic. Pablo Cuarón Gallindo
 Secretario de Educación y Deporte

GOBIERNO DEL ESTADO DE CHIHUAHUA
SEGUIMIENTO DE METAS DE INDICADORES
 Presentados al Honorable Congreso del Estado
Segundo Trimestre 2017

Última Actualización 30/09/2017
 Hoja No. 1 de 3
 PRBRREP568

421-UNIVERSIDAD AUTONOMA DE CHIHUAHUA

1118306/E30T01 - DOCENCIA EN EDUCACION SUPERIOR POSGRADO / EDUCACION

DATOS DEL PROGRAMA

Definición del programa	Beneficiarios				Total
	Población	Tipo	M	H	
Se orienta al establecimiento de programas educativos de posgrado y acciones que permitan la correcta prestación y regulación de los servicios para educación superior en posgrado, que aporten mayor calidad y pertinencia a la educación que se brinda. Tiene como propósito profundizar en los conocimientos dentro de un campo específico, a través de especialidades, maestrías y doctorados. El programa permite el desarrollo de habilidades de investigación en todo tipo de profesionistas para mejorar y propiciar una mayor participación en los procesos de desarrollo regional a través de la vinculación con los distintos sectores sociales, económicos y políticos.	OBJETIVO	ALUMNO	1,118	1,142	2,260
	Recursos del Programa		Presupuesto Modificado	Gasto	Variación Presup. Modificado vs Gasto
	75,221,354	81,826,089	47,085,565	34,740,524	

ALINEACIÓN

Periodo 2010-2016

Alineación al Plan Nacional de Desarrollo

Eje	N3	México con Educación de Calidad
Tema	01	Educación
Subtema	00	Educación
Objetivo	001	Desarrollar el potencial humano de los mexicanos con educación de calidad.
Estrategia	003	Garantizar que los planes y programas de estudio sean pertinentes y contribuyan a que los estudiantes puedan avanzar exitosamente en su trayectoria educativa, al tiempo que desarrollen aprendizajes significativos y competencias que les sirvan a lo largo de la vida.

Línea de Acción
Alineación al Plan Estatal de Desarrollo

GOBIERNO DEL ESTADO DE CHIHUAHUA
SEGUIMIENTO DE METAS DE INDICADORES
 Presentados al Honorable Congreso del Estado
Segundo Trimestre 2017

Última Actualización 30/09/2017
 Hoja No. 2 de 3
 PRBRREP568

421-UNIVERSIDAD AUTONOMA DE CHIHUAHUA

1118306/E30101 - DOCENCIA EN EDUCACION SUPERIOR POSGRADO / EDUCACION

DATOS DEL PROGRAMA

Definición del programa	Beneficiarios				
	Población	Tipo	M	H	Total
Se orienta al establecimiento de programas educativos de posgrado y acciones que permiten la correcta prestación y regulación de los servicios para educación superior en posgrado, que aporten mayor calidad y pertinencia a la educación que se brinda. Tiene como propósito profundizar en los conocimientos dentro de un campo específico, a través de especialidades, maestrías y doctorados. El programa permite el desarrollo de habilidades de investigación en todo tipo de profesionistas para mejorar y propiciar una mayor participación en los procesos de desarrollo regional a través de la vinculación con los distintos sectores sociales, económicos y políticos.	OBJETIVO	ALUMNO	1,118	1,142	2,260
	Presupuesto Autorizado	Presupuesto Modificado	Gasto	Variación	
	75,221,354	81,826,089	47,085,565	Presup. Modificado vs Gasto	34,740,524

DATOS DEL INDICADOR

Nivel	Resumen Narrativo
PROPOSITO	Alumnos y alumnos con formación de alto nivel, se desarrollan como profesionistas científicos, tecnológicos y líderes socialmente responsables que tengan capacidad de solucionar, crear e innovar, mediante un uso sustentable de recursos


Nombre del Indicador	Descripción del Indicador	Fórmula	Descripción de la Fórmula	Unidad de Medida	Tipo	Dimensión	Frecuencia
Profesionistas egresados de posgrado	Determina el número total de profesionistas egresados de un programa de posgrado de alto nivel en el año actual	PEP	Número de Profesionistas Egresados de Posgrado en el año actual.	Valor Absoluto	ESTRATEGICO	EFICIENCIA	ANUAL

Frecuencia ANUAL	Descripción de las Variables	Linea Base y Meta del Indicador		Meta
		Valor Inicial	Valor Programado	
PEP - Profesionistas Egresados de posgrado	EGRESADOS	800.00	830.00	830.00

SEGUIMIENTO AL INDICADOR

Periodo	Descripción de las Variables	Resultado de la Meta	
		Valor Logrado	Acumulado
ABRIL-JUNIO	PEP-Profesionistas Egresados de posgrado	821.00	821.00

Justificación de Diferencia de Avance con Respecto a las Metas Programadas

Titular de Dependencia

 ME Luis Alberto Fierro Ramirez
 Rector

GOBIERNO DEL ESTADO DE CHIHUAHUA
SEGUIMIENTO DE METAS DE INDICADORES
Presentados al Honorable Congreso del Estado
Segundo Trimestre 2017

Última Actualización 30/09/2017
Hoja No. 3 de 3
PRBREP568

421-UNIVERSIDAD AUTONOMA DE CHIHUAHUA

Titular de Dependencia Cabeza de Sector

Lic. Pablo Cuarón Gallindo
Secretario de Educación y Deporte

GOBIERNO DEL ESTADO DE CHIHUAHUA
SEGUIMIENTO DE METAS DE INDICADORES
 Presentados al Honorable Congreso del Estado
Segundo Trimestre 2017

Última Actualización 30/09/2017
 Hoja No. 1 de 3
 PRBRREP568

421-UNIVERSIDAD AUTONOMA DE CHIHUAHUA

7410517/E30101 - FONDO DE APORTACIONES MULTIPLES INFRAESTRUCTURA EDUCATIVA SUPERIOR (FAM) 2017 / EDUCACION

DATOS DEL PROGRAMA

Definición del programa	Beneficiarios				Total
	Población	Tipo	M	H	
Construcción, equipamiento, conservación y rehabilitación de infraestructura física de planteles escolares del nivel de educación superior según las necesidades de cada plantel. Aplica para todas las escuelas públicas y tiene por objeto ampliar, mejorar y mantener en buen estado físico la infraestructura, así como optimizar el funcionamiento de la misma, que permita mantener instalaciones dignas.	OBJETIVO	ALUMNOS DE SUPERIOR	15,415	14,151	29,566
	Recursos del Programa				
	Presupuesto Autorizado	Presupuesto Modificado	Gasto	Presup. Modificado vs Gasto	Variación
	102,730,236	101,705,729	12,807,308	88,898,420	

ALINEACIÓN

Período 2010-2016

Alineación al Plan Nacional de Desarrollo

Eje	N3	México con Educación de Calidad
Tema	02	Vinculación de la educación con las necesidades sociales y económicas
Subtema	00	Vinculación de la educación con las necesidades sociales y económicas
Objetivo	001	Garantizar la inclusión y la equidad en el Sistema Educativo.
Estrategia	003	Crear nuevos servicios educativos, ampliar los existentes y aprovechar la capacidad instalada de los planteles.
Línea de Acción	001	Incrementar de manera sostenida la cobertura en educación media superior y superior, hasta alcanzar al menos 80% en media superior y 40% en superior.

Alineación al Plan Estatal de Desarrollo

**GOBIERNO DEL ESTADO DE CHIHUAHUA
SEGUIMIENTO DE METAS DE INDICADORES
Presentados al Honorable Congreso del Estado
Segundo Trimestre 2017**

Última Actualización 30/09/2017
Hoja No. 2 de 3
PRBREP568

421-UNIVERSIDAD AUTONOMA DE CHIHUAHUA

7410517E30101 - FONDO DE APORTACIONES MULTIPLES INFRAESTRUCTURA EDUCATIVA SUPERIOR (FAM) 2017 / EDUCACION

DATOS DEL PROGRAMA

Definición del programa	Beneficiarios				
	Población	Tipo	M	H	Total
Construcción, equipamiento, conservación y rehabilitación de infraestructura física de planteles escolares del nivel de educación superior según las necesidades de cada plantel. Aplica para todas las escuelas públicas y tiene por objeto ampliar, mejorar y mantener en buen estado físico la infraestructura, así como optimizar el funcionamiento de la misma, que permita mantener instalaciones dignas.	OBJETIVO	ALUMNOS DE SUPERIOR	15,415	14,151	29,566
	Recursos del Programa				
	Presupuesto Autorizado	Presupuesto Modificado	Gasto	Presup. Modificado vs Gasto	
	102,730,236	101,705,729	12,807,308	88,898,420	

DATOS DEL INDICADOR

Nivel	Resumen Narrativo
PROPOSITO	Los alumnos y alumnas de la Universidad Autónoma de Chihuahua cuentan con espacios educativos adecuados y suficientes

Nombre del Indicador	Descripción del Indicador	Fórmula	Descripción de la Fórmula	Unidad de Medida	Tipo	Dimensión	Frecuencia
Porcentaje de alumnos y alumnas beneficiados con construcción de infraestructura educativa	Determina el porcentaje de alumnos y alumnas de la UACH inscritos y que son beneficiados con construcción de espacios educativos en el año actual	$(AB/MRC) * 100$	Alumnos Beneficiados con la onstrucción de espacios educativos en el año actual en relación a la Matrícula con Requerimientos de Construcción por cien.	Porcentual	ESTRATEGICO	EFICIENCIA	ANUAL

Frecuencia	Descripción de las Variables		Linea Base y Meta del Indicador	
	AB - Alumnos y Alumnas beneficiados con espacios educativos construidos en el año actual	MRC - Matrícula con requerimiento de construcción en el año actual	Unidad de Medida	Valor Programado
ANUAL			ALUMNOS	1,513.00
			ALUMNOS	1,513.00
			Valor Inicial	3,931.00
			Valor Programado	100.00
			Meta	100.00

SEGUIMIENTO AL INDICADOR

Periodo	Descripción de las Variables	Resultado de la Meta	
		Trimestre	Acumulado
ABRIL-JUNIO	AB-Alumnos y Alumnas beneficiados con espacios educativos construidos en el año actual MRC-Matrícula con requerimiento de construcción en el año actual	0.00	100.00
		0.00	0.00

Justificación de Diferencia de Avance con Respecto a las Metas Programadas

GOBIERNO DEL ESTADO DE CHIHUAHUA
SEGUIMIENTO DE METAS DE INDICADORES
 Presentados al Honorable Congreso del Estado
Segundo Trimestre 2017

Última Actualización 30/09/2017
 Hoja No. 3 de 3
 PRBRREP568

421-UNIVERSIDAD AUTONOMA DE CHIHUAHUA

7410517E30101 - FONDO DE APORTACIONES MULTIPLES INFRAESTRUCTURA EDUCATIVA SUPERIOR (FAM) 2017 / EDUCACION

DATOS DEL PROGRAMA


Definición del programa

Construcción, equipamiento, conservación y rehabilitación de infraestructura física de planteles escolares del nivel de educación superior según las necesidades de cada plantel. Aplica para todas las escuelas públicas y tiene por objeto ampliar, mejorar y mantener en buen estado físico la infraestructura, así como optimizar el funcionamiento de la misma, que permita mantener instalaciones dignas.

Beneficiarios

Población	Tipo	M	H	Total
OBJETIVO	ALUMNOS DE SUPERIOR	15,415	14,151	29,566
Recursos del Programa				
Presupuesto Autorizado	Presupuesto Modificado	Gasto	Presup. Modificado vs Gasto	
102,730,236	101,705,729	12,807,308	88,898,420	

Titular de Dependencia



ME Luis Alberto Fierro Ramírez
 Rector

Titular de Dependencia Cabeza de Sector

Lic. Pablo Cuarón Galindo
 Secretario de Educación y Deporte