



UNIVERSIDAD AUTÓNOMA DE  
**CHIHUAHUA**

Chihuahua, Chih., a 28 de agosto de 2019  
Oficio No. REC-566/2019

**DR. CARLOS GONZÁLEZ HERRERA**  
**SECRETARIO DE EDUCACIÓN Y DEPORTE**  
**GOBIERNO DEL ESTADO DE CHIHUAHUA**  
**PRESENTE.-**

Por este conducto y tal y como lo establece la Ley General de Contabilidad Gubernamental, Ley de Transparencia y Acceso a la Información Pública, Ley de Presupuesto de Egresos, Contabilidad Gubernamental y Gasto Público, así como lo establecido en los lineamientos de Programación y Presupuestación emitidos por la Secretaría de Hacienda y otras disposiciones legales aplicables vigentes a la fecha, se anexa al presente los reportes relativos al Segundo Seguimiento Trimestral al Ejercicio Fiscal 2019 correspondientes a:

- Seguimiento Trimestral de los Indicadores para Resultados.
- Seguimiento Trimestral del Programa Operativo Anual.
- Seguimiento Trimestral a las Acciones de Perspectiva de Género.
- Seguimiento Trimestral a los Indicadores para Resultados presentados al Honorable Congreso del Estado.

Esto para su revisión, aprobación y posterior firma, mismos que a su vez tendrán que ser publicados en nuestro portal de transparencia.

Sin otro particular por el momento, reciba Usted un cordial saludo.

**ATENTAMENTE,**  
**“LUCHAR PARA LOGRAR, LOGRAR PARA DAR”**

  
**M.E. LUIS ALBERTO FIERRO RAMÍREZ**  
**RECTOR**



**RECTORÍA**  
Edificio de Rectoría  
Escorza No. 900, Col Centro, C.P 31000  
Teléfonos directos: +52(614)439.1516  
+52(614)439.1550  
Conmutador:+52(614)439.1500  
e-mail:rectoria@uach.mx  
Chihuahua, Chih., Mex.  
**www.uach.mx**

**GOBIERNO DEL ESTADO DE CHIHUAHUA**  
**SEGUIMIENTO DE METAS DE INDICADORES**  
**Presentados al Honorable Congreso del Estado**  
**Segundo Trimestre 2019**

418-UNIVERSIDAD AUTONOMA DE CHIHUAHUA

2E05119/E103/T2 - VINCULACION Y SERVICIOS EDUCATIVOS 2019 / DESARROLLO HUMANO Y SOCIAL - EDUCACION - DERECHOS HUMANOS E INCLUSION SOCIAL

Definición del programa		DATOS DEL PROGRAMA				
Fortalecer los servicios para los alumnos y alumnas de la educación superior tecnológica y la vinculación con el sector educativo, social y productivo, mediante la disposición permanente y oportuna de los recursos humanos, materiales y financieros, cumpliendo con el control interno y rendición de cuentas bajo los principios de eficacia, eficiencia, calidad y economía		Beneficiarios				
		Población OBJETIVO	Tipo	M	H	Total
		Alumnas y alumnos				
		Presupuesto Autorizado	Presupuesto Modificado	Gasto	Variación Presup. Modificado vs Gasto	
		42,987,812	43,428,312		43,428,312	

**ALINEACION**  
 Período 2013-2018

Alineación al Plan Nacional de Desarrollo	Período 2013-2018
<b>Eje</b>	N3 México con Educación de Calidad
<b>Tema</b>	04 Ciencia, Tecnología e Innovación
<b>Subtema</b>	00 Ciencia, Tecnología e Innovación
<b>Objetivo</b>	001 Hacer del desarrollo científico, tecnológico y la innovación pilares para el progreso económico y social sostenible
<b>Estrategia</b>	
<b>Línea de Acción</b>	

Período 2017-2021

Alineación al Plan Estatal de Desarrollo	Período 2017-2021
<b>Eje</b>	E1 Desarrollo Humano y Social
<b>Tema</b>	..
<b>Subtema</b>	..
<b>Objetivo</b>	17 Garantizar el acceso a la cultura como un Derecho Humano para la formación integral de la ciudadanía, que permita la cohesión e inclusión social e incentive la igualdad entre mujeres y hombres.
<b>Estrategia</b>	01 Establecer la cultura como un medio para el desarrollo económico, social y humano, al facilitar su acceso a la población que habita en zonas marginadas.
<b>Línea de Acción</b>	

**GOBIERNO DEL ESTADO DE CHIHUAHUA**  
**SEGUIMIENTO DE METAS DE INDICADORES**  
**Presentados al Honorable Congreso del Estado**  
**Segundo Trimestre 2019**

Última Actualización 31/03/2019

Hoja No. 2 de 3

PRBRREP568

418-UNIVERSIDAD AUTONOMA DE CHIHUAHUA

**2E0519/E/10372 - VINCULACION Y SERVICIOS EDUCATIVOS 2019 / DESARROLLO HUMANO Y SOCIAL - EDUCACION - DERECHOS HUMANOS E INCLUSION SOCIAL**

**DATOS DEL PROGRAMA**

Definición del programa		Beneficiarios				
Fortalecer los servicios para los alumnos y alumnas de la educación superior tecnológica y la vinculación con el sector educativo, social y productivo, mediante la disposición permanente y oportuna de los recursos humanos, materiales y financieros, cumpliendo con el control, interno y rendición de cuentas bajo los principios de eficacia, eficiencia, calidad y economía.		<b>Población</b>	<b>Tipo</b>	<b>M</b>	<b>H</b>	<b>Total</b>
		OBJETIVO	Alumnas y alumnos	14,329	12,246	26,575
		<b>Recursos del Programa</b>				
		<b>Presupuesto Autorizado</b>	<b>Presupuesto Modificado</b>	<b>Gasto</b>	<b>Variación Presup. Modificado vs Gasto</b>	
		42,987,812	43,428,312		43,428,312	

**DATOS DEL INDICADOR**

**Resumen Narrativo**

<b>Nivel</b>	Alumnas y alumnos formados de manera integral, socialmente responsables y con sólidas competencias se incorporan en los escenarios laborales para desarrollarse en un entorno global				
<b>PROPOSITO</b>					

Nombre del Indicador	Descripción del Indicador	Fórmula	Descripción de la Fórmula	Unidad de Medida	Tipo	Dimensión	Frecuencia
Porcentaje de egresados incorporados en el sector laboral	Expresa el total de egresados incorporados en el sector laboral en relación al total de egresados encuestados	(TEISL / TEE)*100	Total de Egresados Incorporados en el Sector Laboral entre el Total de Egresados Encuestados por cien	Porcentual	ESTRATEGICO	EFICACIA	BIANUAL

**Linea Base y Meta del Indicador**

Frecuencia	Descripción de las Variables	Unidad de Medida	Valor Inicial	Valor Programado	Linea Base	Meta
BIANUAL 1	TEISL - Total de egresados incorporados en el sector laboral	Egresados	1,856.00	2,254.00	46.69	53.29
	TEE - Total de egresados	Egresados	3,975.00	4,230.00		

**SEGUIMIENTO AL INDICADOR**

Periodo	Descripción de las Variables	Valor Logrado	Resultado de la Meta	
ABRIL-JUNIO	TEISL - Total de egresados incorporados en el sector laboral TEE - Total de egresados	713.00 1,648.00	Trimestre	Acumulado
			43.26	43.26

**Justificación de Diferencia de Avance con Respecto a las Metas Programadas**

Dicho indicador al ser acumulado se reporta en cero, debido a que su cumplimiento se logra en el cuarto trimestre

**GOBIERNO DEL ESTADO DE CHIHUAHUA**  
**SEGUIMIENTO DE METAS DE INDICADORES**  
**Presentados al Honorable Congreso del Estado**  
**Segundo Trimestre 2019**

Última Actualización 31/03/2019

Hoja No. 3 de 3

PRRRREP568

418-UNIVERSIDAD AUTONOMA DE CHIHUAHUA

ZE05119/E10372 - VINCULACION Y SERVICIOS EDUCATIVOS 2019 / DESARROLLO HUMANO Y SOCIAL - EDUCACION - DERECHOS HUMANOS E INCLUSION SOCIAL

**DATOS DEL PROGRAMA**

Definición del programa		Beneficiarios				
Población OBJETIVO	Tipo	M	H	Total		
Fortalecer los servicios para los alumnos y alumnas de la educación superior tecnológica y la vinculación con el sector educativo, social y productivo, mediante la disposición permanente y oportuna de los recursos humanos, materiales y financieros, cumpliendo con el control interno y rendición de cuentas bajo los principios de eficacia, eficiencia, calidad y economía.		Alumnas y alumnos				
		Recursos del Programa				
		Presupuesto Autorizado	Presupuesto Modificado	Gasto	Variación Presup. Modificado vs Gasto	
		42,987,812	43,428,312		43,428,312	

Titular de Dependencia

  
**M.E. Luis Alberto Fierro Ramirez**  
 Rector

Titular de Dependencia Cabeza de Sector

Dr. Carlos González Herrera  
 Secretario de Educación y Deporte

**GOBIERNO DEL ESTADO DE CHIHUAHUA**  
**SEGUIMIENTO DE METAS DE INDICADORES**  
**Presentados al Honorable Congreso del Estado**  
**Segundo Trimestre 2019**

Última Actualización 31/03/2019

Hoja No. 1 de 3

PRBRREP568

418-UNIVERSIDAD AUTONOMA DE CHIHUAHUA

**2E068191E10372 - COBERTURA EN EDUCACIÓN SUPERIOR LICENCIATURA 2019 / DESARROLLO HUMANO Y SOCIAL - EDUCACIÓN - DERECHOS HUMANOS E INCLUSIÓN SOCIAL**

**DATOS DEL PROGRAMA**

**Definición del programa**

Se orienta a las acciones y proyectos de regulación, desarrollo, promoción y prestación de servicios educativos que otorguen mayores oportunidades de acceso a la educación superior a nivel superior universitario o profesional asociado, licenciatura y universitaria para las y los alumnos.

Beneficiarios		M	H	Total
<b>Objetivo</b>	<b>Tipo</b>			
OBJETIVO	Alumnas y alumnos	5,299	5,049	10,348
<b>Recursos del Programa</b>				
<b>Presupuesto Autorizado</b>	<b>Presupuesto Modificado</b>	<b>Gasto</b>	<b>Variación Presup. Modificado vs Gasto</b>	
570,172,637	570,172,637		570,172,637	

**ALINEACIÓN**

Periodo 2013-2018

**Alineación al Plan Nacional de Desarrollo**

<b>Eje</b>	N3	México con Educación de Calidad
<b>Tema</b>	02	Vinculación de la educación con las necesidades sociales y económicas
<b>Subtema</b>	00	Vinculación de la educación con las necesidades sociales y económicas
<b>Objetivo</b>	001	Garantizar la inclusión y la equidad en el Sistema Educativo.
<b>Estrategia</b>		
<b>Línea de Acción</b>		

Periodo 2017-2021

**Alineación al Plan Estatal de Desarrollo**

<b>Eje</b>	E1	Desarrollo Humano y Social
<b>Tema</b>	--	
<b>Subtema</b>	12	Promover la inclusión y la igualdad del sistema educativo para contribuir a la conformación de una sociedad más justa en favor de las personas vulneradas.
<b>Estrategia</b>	04	Ampliar las oportunidades de acceso a la educación a las personas en situación de vulnerabilidad que se encuentran en rezago educativo.
<b>Línea de Acción</b>		

**GOBIERNO DEL ESTADO DE CHIHUAHUA**  
**SEGUIMIENTO DE METAS DE INDICADORES**  
**Presentados al Honorable Congreso del Estado**  
**Segundo Trimestre 2019**

Última Actualización 31/03/2019

Hoja No. 2 de 3

PRBRREP568

418-UNIVERSIDAD AUTONOMA DE CHIHUAHUA

**2E06819/E10317 - COBERTURA EN EDUCACIÓN SUPERIOR LICENCIATURA 2019 / DESARROLLO HUMANO Y SOCIAL - EDUCACIÓN - DERECHOS HUMANOS E INCLUSIÓN SOCIAL**

**DATOS DEL PROGRAMA**

Definición del programa		Beneficiarios				
		Población OBJETIVO	Tipo	M	H	Total
Se orienta a las acciones y proyectos de regulación, desarrollo, promoción y prestación de servicios educativos que otorguen mayores oportunidades de acceso a la educación superior a nivel superior universitario o profesional asociado, licenciatura y universitaria para las y los alumnos.		Alumnas y alumnos	Alumnas y alumnos	5,299	5,049	10,348
		Recursos del Programa				
Presupuesto Autorizado	Presupuesto Modificado	Gasto	Variación Presup. Modificado vs Gasto			
570,172,637	570,172,637		570,172,637			

**DATOS DEL INDICADOR**

Nivel	Resumen Narrativo
PROPOSITO	Alumnas y alumnos acceden con igualdad de oportunidades a los servicios de educación superior ofrecidos

Nombre del Indicador	Descripción del Indicador	Fórmula	Descripción de la Fórmula	Unidad de Medida	Tipo	Dimensión	Frecuencia
Indicador	Expresa la absorción de egresados de media superior del estado de Chihuahua y que ingresan a primer grado de educación superior en la Universidad Autónoma de Chihuahua (UACh)	(AC/ MEMS_ECH)*100	Alumnas y alumnos aceptados en el servicio de educación superior de la Universidad Autónoma de Chihuahua (UACh) entre matrícula egresada de media superior a nivel estatal por cien	Porcentual	ESTRATEGICO	EFICIENCIA	ANUAL

Frecuencia		Descripción de las Variables		Linea Base y Meta del Indicador	
ANUAL	MEMS_ECH	AC	MEMS_ECH	Unidad de Medida	Valor Programado
		Número de alumnas y alumnos aceptados en el servicio de educación superior en la Universidad Autónoma de Chihuahua (UACh)	Métrica egresada de media superior en el estado de Chihuahua	Alumnas y alumnos	37,994.00
					37,994.00

Periodo		Descripción de las Variables		Resultado de la Meta	
ABRIL-JUNIO	MEMS_ECH	AC	MEMS_ECH	Valor Logrado	Acumulado
		Número de alumnas y alumnos aceptados en el servicio de educación superior en la Universidad Autónoma de Chihuahua (UACh)	Métrica egresada de media superior en el estado de Chihuahua	4,322.00	11.53
				37,494.00	11.53

**Justificación de Diferencia de Avance con Respecto a las Metas Programadas**

Dicho indicador al ser acumulado se reporta en cero, debido a que su cumplimiento se logra en el cuarto trimestre

**GOBIERNO DEL ESTADO DE CHIHUAHUA  
SEGUIMIENTO DE METAS DE INDICADORES  
Presentados al Honorable Congreso del Estado  
Segundo Trimestre 2019**

Última Actualización 31/03/2019

Hoja No. 3 de 3

PRBRREP568

418-UNIVERSIDAD AUTONOMA DE CHIHUAHUA

**2E06819/E103172 - COBERTURA EN EDUCACIÓN SUPERIOR LICENCIATURA 2019 / DESARROLLO HUMANO Y SOCIAL - EDUCACIÓN - DERECHOS HUMANOS E INCLUSIÓN SOCIAL**

**DATOS DEL PROGRAMA**

**Definición del programa**

Se orienta a las acciones y proyectos de regulación, desarrollo, promoción y prestación de servicios educativos que otorguen mayores oportunidades de acceso a la educación superior a nivel superior universitario o profesional asociado, licenciatura y universitaria para las y los alumnos.

Beneficiarios		M	H	Total
<b>Población</b>	<b>Tipo</b>			
OBJETIVO	Alumnas y alumnos	5,299	5,049	10,348
<b>Presupuesto Autorizado</b>	<b>Presupuesto Modificado</b>			<b>Variación</b>
570,172,637	570,172,637			570,172,637
	<b>Recursos del Programa</b>			<b>Presup. Modificado vs Gasto</b>
	<b>Gasto</b>			570,172,637

Titular de Dependencia

MÉ Luis Alberto Ferrero Ramírez

Rector

Titular de Dependencia Cabeza de Sector

Dr. Carlos González Herrera

Secretario de Educación y Deporte

**GOBIERNO DEL ESTADO DE CHIHUAHUA  
SEGUIMIENTO DE METAS DE INDICADORES  
Presentados al Honorable Congreso del Estado  
Segundo Trimestre 2019**

Última Actualización 31/03/2019  
Hoja No. 1 de 3  
PRBRREP568

418-UNIVERSIDAD AUTONOMA DE CHIHUAHUA

**2E07219/E103T2 - DOCENCIA EN EDUCACION SUPERIOR LICENCIATURA 2019 / DESARROLLO HUMANO Y SOCIAL - EDUCACION - DERECHOS HUMANOS E INCLUSION SOCIAL**

**DATOS DEL PROGRAMA**

Definición del programa		Beneficiarios			
		M	H	Total	
Se orienta a las acciones y proyectos que permitan la correcta prestación y regulación de los servicios para educación superior en licenciatura, que aporten mayor calidad a la educación que se brinda en nivel superior universitario o profesional asociado, licenciatura y universitaria					
<b>Población</b>	<b>Tipo</b>				
OBJETIVO	Alumnas y alumnos	14,329	12,248	26,575	
<b>Recursos del Programa</b>					
<b>Presupuesto Autorizado</b>	<b>Presupuesto Modificado</b>	<b>Gasto</b>	<b>Presup. Modificado vs Gasto</b>		
847,036,357	865,223,378			865,223,378	

**ALINEACION**

Periodo 2013-2018

**Alineación al Plan Nacional de Desarrollo**

Eje N3 México con Educación de Calidad  
 Tema 01 Educación  
 Subtema 00 Educación  
 Objetivo 001 Desarrollar el potencial humano de los mexicanos con educación de calidad  
 Estrategia  
 Línea de Acción

Periodo 2017-2021

**Alineación al Plan Estatal de Desarrollo**

Eje E1 Desarrollo Humano y Social  
 Tema --  
 Subtema --  
 Objetivo 13 Desarrollar ambientes escolares propicios que generen armonía social, con el fin de asegurar un alto logro educativo y la permanencia de las y los estudiantes en una formación educativa integral  
 Estrategia Promover los derechos humanos, los valores democráticos, la igualdad de género y el respeto por el medio ambiente, a fin de contribuir a la armonía social.  
 Línea de Acción 01



**GOBIERNO DEL ESTADO DE CHIHUAHUA**  
**SEGUIMIENTO DE METAS DE INDICADORES**  
**Presentados al Honorable Congreso del Estado**  
**Segundo Trimestre 2019**

Última Actualización 31/03/2019

Hoja No. 2 de 3

PRBRREP668

418-UNIVERSIDAD AUTÓNOMA DE CHIHUAHUA

**2E07219/E103T2 - DOCENCIA EN EDUCACION SUPERIOR LICENCIATURA 2019 / DESARROLLO HUMANO Y SOCIAL - EDUCACION - DERECHOS HUMANOS E INCLUSIÓN SOCIAL**

**DATOS DEL PROGRAMA**

Definición del programa		Beneficiarios		
Se orienta a las acciones y proyectos que permitan la correcta prestación y regulación de los servicios para educación superior en licenciatura, que aporten mayor calidad a la educación que se brinda en nivel superior universitario o profesional asociado, licenciatura y universitaria		<b>Población</b>	<b>Tipo</b>	<b>Total</b>
		OBJETIVO	Alumnas y alumnos	26,575
		<b>Recursos del Programa</b>		
		<b>Presupuesto Autorizado</b>	<b>Presupuesto Modificado</b>	<b>Variación Presup. Modificado vs Gasto</b>
		847,036,357	865,223,378	865,223,378

**DATOS DEL INDICADOR**

Resumen Narrativo	
<b>Nivel</b>	
<b>PROPOSITO</b>	Alumnas y alumnos concluyen su educación superior en programas educativos de calidad, formados de manera integral y con sentido humanista

<b>Nombre del Indicador</b>	<b>Descripción del Indicador</b>	<b>Fórmula</b>	<b>Descripción de la Fórmula</b>	<b>Unidad de Medida</b>	<b>Tipo</b>	<b>Dimensión</b>	<b>Frecuencia</b>
Porcentaje de las y los egresados de programas educativos reconocidos por su buena calidad	Expresa el porcentaje de las y los alumnos que terminaron su formación académica en programas educativos reconocidos por su buena calidad	(AE_PEBG/AET)*100	Total de alumnas y alumnos egresados de Programas Educativos reconocidos por su Buena Calidad en relación al total de Alumnos Egresados por cien.	Porcentual	ESTRATEGICO	EFICACIA	ANUAL

**Línea Base y Meta del Indicador**

<b>Frecuencia</b>	<b>Descripción de las Variables</b>	<b>Unidad de Medida</b>	<b>Valor Inicial</b>	<b>Valor Programado</b>	<b>Línea Base</b>	<b>Meta</b>
ANUAL	AE_PEBG - Total de alumnas y alumnos egresados de programas educativos reconocidos por su buena calidad	Alumnas y alumnos	3,134.00	3,200.00	78.84	75.65
	AET - Total de alumnas y alumnos egresados	Alumnas y alumnos	3,975.00	4,230.00		

**SEGUIMIENTO AL INDICADOR**

<b>Periodo</b>	<b>Descripción de las Variables</b>	<b>Valor Logrado</b>	<b>Resultado de la Meta</b>	
			<b>Trimestre</b>	<b>Acumulado</b>
ABRIL-JUNIO	AE_PEBG-Total de alumnas y alumnos egresados de programas educativos reconocidos por su buena calidad	1,623.00	83.57	83.57
	AET-Total de alumnas y alumnos egresados	1,942.00		

Dicho indicador al ser acumulado se reporta en cero, debido a que su cumplimiento se logra en el cuarto trimestre

**GOBIERNO DEL ESTADO DE CHIHUAHUA  
SEGUIMIENTO DE METAS DE INDICADORES  
Presentados al Honorable Congreso del Estado  
Segundo Trimestre 2019**

Última Actualización 31/03/2019  
Hoja No. 3 de 3  
PRBRREP568

418-UNIVERSIDAD AUTONOMA DE CHIHUAHUA

**2E07219/E10372 - DOCENCIA EN EDUCACIÓN SUPERIOR LICENCIATURA 2019 / DESARROLLO HUMANO Y SOCIAL - EDUCACIÓN - DERECHOS HUMANOS E INCLUSIÓN SOCIAL**

**DATOS DEL PROGRAMA**

**Definición del programa**

Se orienta a las acciones y proyectos que permitan la correcta prestación y regulación de los servicios para educación superior en licenciatura, que aporten mayor calidad a la educación que se brinda en nivel superior universitario o profesional asociado, licenciatura y universitaria

Beneficiarios		Beneficiarios			Variación Presup. Modificado vs Gasto
Población OBJETIVO	Tipo	M	H	Total	
	Alumnas y alumnos	14,329	12,246	26,575	
<b>Recursos del Programa</b>					
<b>Presupuesto Autorizado</b>					
		847,036,357			
<b>Presupuesto Modificado</b>					
					865,223,378

Titular de Dependencia

  
ME Luis Alberto Fierro Ramirez  
Rector

Titular de Dependencia Cabeza de Sector

Dr. Carlos González Herrera  
Secretario de Educación y Deporte

**GOBIERNO DEL ESTADO DE CHIHUAHUA**  
**SEGUIMIENTO DE METAS DE INDICADORES**  
**Presentados al Honorable Congreso del Estado**  
**Segundo Trimestre 2019**

Última Actualización 31/03/2019

Hoja No. 1 de 3  
 PRBRREP568

418-UNIVERSIDAD AUTONOMA DE CHIHUAHUA

**2E07319/E103T2 - DOCENCIA EN EDUCACION SUPERIOR POSGRADO 2019 / DESARROLLO HUMANO Y SOCIAL - EDUCACION - DERECHOS HUMANOS E INCLUSION SOCIAL**

**DATOS DEL PROGRAMA**

<b>Definición del programa</b>		<b>Beneficiarios</b>				
El programa de docencia se orienta exclusivamente al posgrado, lo que significa que forma investigadores especializados en temáticas socio ambientales, de sustentabilidad, humanísticas, tecnologías de información (TICS) que son entregados a la sociedad permitiendo la mejora continua en la educación, calidad de vida y una sociedad más comprometida con la cultura, ambiente y compromiso social. Lo anterior permite la operación de un laboratorio de ideas en apoyo a la contención de políticas públicas		Población	Tipo	M	H	Total
				OBJETIVO	Alumnos y alumnas	1,021
		Presupuesto Autorizado	Presupuesto Modificado	Gasto	Variación Presup. Modificado vs Gasto	
		91,027,689	91,027,689		91,027,689	

**Alineación al Plan Nacional de Desarrollo**

**ALINEACIÓN**  
 Período 2013-2018

<b>Eje Tema</b>	N3 México con Educación de Calidad
<b>Subtema</b>	01 Educación
<b>Objetivo</b>	00 Educación
<b>Estrategia</b>	001 Desarrollar el potencial humano de los mexicanos con educación de calidad.
<b>Línea de Acción</b>	

**Alineación al Plan Estatal de Desarrollo**

**Período 2017-2021**

<b>Eje Tema</b>	E1 Desarrollo Humano y Social
<b>Subtema</b>	--
<b>Objetivo</b>	14 Fortalecer la innovación científica y tecnológica en las instituciones educativas, para contribuir al desarrollo económico y la competitividad del estado.
<b>Estrategia</b>	02 Impulsar la investigación científica, el desarrollo tecnológico y la formación de capital humano de alto nivel en el sector educativo para transitar hacia una sociedad del conocimiento.
<b>Línea de Acción</b>	

**GOBIERNO DEL ESTADO DE CHIHUAHUA  
SEGUIMIENTO DE METAS DE INDICADORES  
Presentados al Honorable Congreso del Estado  
Segundo Trimestre 2019**

Última Actualización 31/03/2019

Hoja No. 2 de 3

PRBREP568

418-UNIVERSIDAD AUTÓNOMA DE CHIHUAHUA

**2E07319/E10372 - DOCENCIA EN EDUCACION SUPERIOR POSGRADO 2019 / DESARROLLO HUMANO Y SOCIAL - EDUCACION - DERECHOS HUMANOS E INCLUSIÓN SOCIAL**

**DATOS DEL PROGRAMA**

Definición del programa		Beneficiarios				
El programa de docencia se orienta exclusivamente al posgrado, lo que significa que forma investigadores especializados en temáticas socio ambientales, de sustentabilidad, humanísticas, tecnologías de información (TICS) que son entregados a la sociedad permitiendo la mejora continua en la educación, calidad de vida y una sociedad más comprometida con la cultura, ambiente y compromiso social. Lo anterior permite la operación de un laboratorio de ideas en apoyo a la confección de políticas públicas.		Población	Tipo	M	H	Total
		OBJETIVO	Alumnos y alumnas	1,021	1,056	2,077
		Recursos del Programa		Variación		
		Presupuesto Autorizado	Presupuesto Modificado	Gasto	Presup. Modificado vs Gasto	
		91,027,689	91,027,689		91,027,689	

**DATOS DEL INDICADOR**

**Resumen Narrativo**

Nivel	Las alumnas y los alumnos cuentan con una formación de alto nivel desarrollándose como profesionistas científicos, tecnólogos y líderes socialmente responsables, capaces de solucionar, crear, innovar y eficientar el uso sustentable de recursos				
PROPOSITO	Las alumnas y los alumnos cuentan con una formación de alto nivel desarrollándose como profesionistas científicos, tecnólogos y líderes socialmente responsables, capaces de solucionar, crear, innovar y eficientar el uso sustentable de recursos				

Nombre del Indicador	Descripción del Indicador	Fórmula	Descripción de la Fórmula	Unidad de Medida	Tipo	Dimensión	Frecuencia
Porcentaje de profesionistas a nivel posgrado del estado atendidos por la Universidad Autónoma de Chihuahua (UACH)	Determina el número total de profesionistas inscritos en un programa de posgrado de alto nivel en la Universidad Autónoma de Chihuahua (UACH) en relación al total de profesionistas estudiando un posgrado en el estado	$(\text{TPP\_UACH}/\text{TPP\_ECH}) * 100$	Total de Profesionistas a nivel Posgrado atendidos en la Universidad Autónoma de Chihuahua (UACH) en relación al Total de profesionistas a nivel posgrado del estado de Chihuahua	Porcentual	ESTRATEGICO	EFICACIA	ANUAL
<b>Línea Base y Meta del Indicador</b>							
Frecuencia	Descripción de las Variables	Unidad de Medida	Valor Inicial	Valor Programado	Línea Base	Meta	
ANUAL	TPP_UACH - Total de profesionistas a nivel posgrado atendidos en la Universidad Autónoma de Chihuahua (UACH)	Alumnas y alumnos	2,077.00	2,060.00	29.96	30.17	
	TPP_ECH - Total de profesionistas a nivel posgrado del estado de Chihuahua	Alumnas y alumnos	6,933.00	6,829.00			

<b>SEGUIMIENTO AL INDICADOR</b>					
Periodo	Descripción de las Variables			Resultado de la Meta	
ABRIL-JUNIO	TPP_UACH - Total de profesionistas a nivel posgrado atendidos en la Universidad Autónoma de Chihuahua (UACH)	Valor Logrado	2,077.00	Trimestre	29.96
	TPP_ECH - Total de profesionistas a nivel posgrado del estado de Chihuahua		6,933.00	Acumulado	29.96

**Justificación de Diferencia de Avance con Respecto a las Metas Programadas**

Dicho indicador al ser acumulado se reporta en cero, debido a que su cumplimiento se logra en el cuarto trimestre

**GOBIERNO DEL ESTADO DE CHIHUAHUA  
SEGUIMIENTO DE METAS DE INDICADORES  
Presentados al Honorable Congreso del Estado  
Segundo Trimestre 2019**

Última Actualización 31/03/2019  
Hoja No. 3 de 3  
PRBREP568

418-UNIVERSIDAD AUTONOMA DE CHIHUAHUA

**2E07319/E103T2 - DOCENCIA EN EDUCACIÓN SUPERIOR POSGRADO 2019 / DESARROLLO HUMANO Y SOCIAL - EDUCACIÓN - DERECHOS HUMANOS E INCLUSIÓN SOCIAL**

**DATOS DEL PROGRAMA**

Definición del programa		Beneficiarios				
		Población	Tipo	M	H	Total
El programa de docencia se orienta exclusivamente al posgrado, lo que significa que forma investigadores especializados en temáticas socio ambientales, de sustentabilidad, humanísticas, tecnologías de información (TICS) que son entregados a la sociedad permitiendo la mejora continua en la educación, calidad de vida y una sociedad más comprometida con la cultura, ambiente y compromiso social. Lo anterior permite la operación de un laboratorio de ideas en apoyo a la confección de políticas públicas.		OBJETIVO	Alumnos y alumnas	1,021	1,056	2,077
		Presupuesto Autorizado	Recursos del Programa	Gasto	Variación Presup. Modificado vs Gasto	
		91,027,689	91,027,689		91,027,689	

Titular de Dependencia

ME Luis Alberdo Fierro Ramirez  
Rector

Titular de Dependencia Cabeza de Sector

Dr. Carlos González Herrera  
Secretario de Educación y Deporte

**GOBIERNO DEL ESTADO DE CHIHUAHUA**  
**SEGUIMIENTO DE METAS DE INDICADORES**  
**Presentados al Honorable Congreso del Estado**  
**Segundo Trimestre 2019**

Última Actualización 31/03/2019

Hoja No. 1 de 3  
 PRBRREP568

418-UNIVERSIDAD AUTONOMA DE CHIHUAHUA

**2E14219/E10372 - FORTALECIMIENTO DE LA GESTIÓN EDUCATIVA, INCLUYENTE E INNOVADORA 2019 / DESARROLLO HUMANO Y SOCIAL - EDUCACIÓN - DERECHOS HUMANOS E INCLUSIÓN SOCIAL**

**DATOS DEL PROGRAMA**

Definición del programa	Beneficiarios				
	Población	Tipo	M	H	Total
	OBJETIVO		14,329	12,246	26,575
Se orienta a la correcta prestación de servicios educativos de nivel superior con el objetivo del aseguramiento de la calidad de las funciones sustantivas y adjetivas de la institución mediante una gestión holística, innovadora, incluyente, eficiente y oportuna de los recursos intelectuales, académicos, financieros y patrimoniales con el objetivo de ser una institución pertinente, socialmente responsable y con alto sentido de pertenencia que satisfaga las necesidades de la comunidad universitaria	<b>Presupuesto Autorizado</b>		<b>Presupuesto Modificado</b>	<b>Gasto</b>	<b>Presup. Modificado vs Gasto</b>
	550,431,323		556,847,062		556,847,062

**ALINEACIÓN**

**Período 2013-2018**

**Período 2017-2021**

Alineación al Plan Nacional de Desarrollo	Período 2013-2018
<b>Eje Tema</b>	N3 México con Educación de Calidad
<b>Subtema</b>	E1 México con Educación de Calidad
<b>Objetivo</b>	00 México con Educación de Calidad
<b>Estrategia</b>	000 México con Educación de Calidad
<b>Línea de Acción</b>	
<b>Alineación al Plan Estatal de Desarrollo</b>	<b>Período 2017-2021</b>
<b>Eje Tema</b>	E1 Desarrollo Humano y Social
<b>Subtema</b>	--
<b>Objetivo</b>	15 Fomentar la transparencia y la rendición de cuentas del sector educativo para garantizar su eficacia.
<b>Estrategia</b>	02 Incrementar la automatización de los servicios educativos facilitando el acceso a los mismos.
<b>Línea de Acción</b>	

**GOBIERNO DEL ESTADO DE CHIHUAHUA  
SEGUIMIENTO DE METAS DE INDICADORES  
Presentados al Honorable Congreso del Estado  
Segundo Trimestre 2019**

Última Actualización 31/03/2019

Hoja No. 2 de 3  
PRRREP568

418-UNIVERSIDAD AUTONOMA DE CHIHUAHUA

**2E14219/E103T2 - FORTALECIMIENTO DE LA GESTIÓN EDUCATIVA, INCLUYENTE E INNOVADORA 2019 / DESARROLLO HUMANO Y SOCIAL - EDUCACIÓN - DERECHOS HUMANOS E INCLUSIÓN SOCIAL**

**DATOS DEL PROGRAMA**

Definición del programa		Beneficiarios				
Se orienta a la correcta prestación de servicios educativos de nivel superior con el objetivo del aseguramiento de la calidad de las funciones sustantivas y adjetivas de la institución mediante una gestión holística, innovadora, incluyente, eficiente y oportuna de los recursos intelectuales, académicos, financieros y patrimoniales con el objetivo de ser una institución pertinente, socialmente responsable y con alto sentido de pertenencia que satisfaga las necesidades de la comunidad universitaria		Población	Tipo	M	H	Total
		OBLATIVO	Alumnas y alumnos	14,329	12,246	26,575
		Presupuesto Autorizado	Recursos del Programa	Gasto	Presup. Modificado vs Gasto	
		550,431,323		556,847,062	556,847,062	

**DATOS DEL INDICADOR**

Nivel	Resumen Narrativo
PROPOSITO	Alumnas y alumnos satisfechos con la calidad de la gestión de los servicios educativos de la institución

Nombre del Indicador	Descripción del Indicador	Fórmula	Descripción de la Fórmula	Unidad de Medida	Tipo	Dimensión	Frecuencia
Porcentaje de alumnas y alumnos satisfechos con la calidad de la gestión educativa de la institución	Expresa el número de alumnas y alumnos satisfechos con la administración y gestión educativa de la institución en relación al total de alumnos encuestados	(ASAG/ME)*100	Alumnas y alumnos satisfechos con la Administración y Gestión de la Institución entre la Matrícula encuestada por cien	Porcentual	ESTRATEGICO	EFICACIA	ANUAL
<b>Línea Base y Meta del Indicador</b>							
<b>Frecuencia</b>	<b>Descripción de las Variables</b>	<b>Unidad de Medida</b>	<b>Valor Inicial</b>	<b>Valor Programado</b>	<b>Línea Base</b>	<b>Meta</b>	
ANUAL	ASAG - Alumnas y alumnos satisfechos con la administración y gestión de la institución ME - Matrícula encuestada	Alumnas y alumnos	1,684.00	1,170.00	86.85	78.00	
<b>SEGUIMIENTO AL INDICADOR</b>							
<b>Periodo</b>	<b>Descripción de las Variables</b>			<b>Valor Logrado</b>	<b>Resultado de la Meta</b>		
ABRIL-JUNIO	ASAG-Alumnas y alumnos satisfechos con la administración y gestión de la institución ME-Matrícula encuestada			0.00	Trimestre	0.00	Acumulado
				1,939.00			0.00

**Justificación de Diferencia de Avance con Respecto a las Metas Programadas**

Dicho indicador al ser acumulado se reporta en cero, debido a que su cumplimiento se logra en el cuarto trimestre

**GOBIERNO DEL ESTADO DE CHIHUAHUA  
SEGUIMIENTO DE METAS DE INDICADORES  
Presentados al Honorable Congreso del Estado  
Segundo Trimestre 2019**

Última Actualización 31/03/2019  
Hoja No. 3 de 3  
PRBRREP568

418-UNIVERSIDAD AUTONOMA DE CHIHUAHUA

**2E14Z19/E103T2 - FORTALECIMIENTO DE LA GESTIÓN EDUCATIVA, INCLUYENTE E INNOVADORA 2019 / DESARROLLO HUMANO Y SOCIAL - EDUCACIÓN - DERECHOS HUMANOS E INCLUSIÓN SOCIAL**

**DATOS DEL PROGRAMA**

Definición del programa		Beneficiarios				
Se orienta a la correcta prestación de servicios educativos de nivel superior con el objetivo del aseguramiento de la calidad de las funciones sustantivas y adjetivas de la institución mediante una gestión holística, innovadora, incluyente, eficiente y oportuna de los recursos intelectuales, académicos, financieros y patrimoniales con el objetivo de ser una institución pertinente, socialmente responsable y con alto sentido de pertenencia que satisfaga las necesidades de la comunidad universitaria		Población	Tipo	M	H	Total
		OBJETIVO	Alumnas y alumnos	14,329	12,246	26,575
Presupuesto Autorizado	Recursos del Programa	Gasto	Presup. Modificado vs Gasto			
550,431,323	556,847,062		556,847,062			

Titular de Dependencia

  
M.E. Luis Alberto Fierro Ramirez  
Rector

Titular de Dependencia Cabeza de Sector

Dr. Carlos González Herrera  
Secretario de Educación y Deporte



**GOBIERNO DEL ESTADO DE CHIHUAHUA  
SEGUIMIENTO DE METAS DE INDICADORES  
Presentados al Honorable Congreso del Estado  
Segundo Trimestre 2019**

Última Actualización 31/03/2019  
Hoja No. 1 de 3  
PRRRREF568

418-UNIVERSIDAD AUTONOMA DE CHIHUAHUA

2K01717E103T2 - INFRAESTRUCTURA EDUCATIVA SUPERIOR 2017 / DESARROLLO HUMANO Y SOCIAL - EDUCACION - DERECHOS HUMANOS E INCLUSIÓN SOCIAL

**DATOS DEL PROGRAMA**

Definición del programa		Beneficiarios				
		Población OBJETIVO	Tipo	M	H	Total
Construcción, equipamiento, conservación y rehabilitación de infraestructura física de planteles escolares a nivel de educación superior según las necesidades de cada plantel. Aplica para todas las escuelas públicas y tiene por objeto ampliar, mejorar y mantener en buen estado físico la infraestructura, así como optimizar el funcionamiento de la misma, que permita instalaciones dignas		Recursos del Programa				
		Presupuesto Autorizado	Presupuesto Modificado	Gasto	Presup. Modificado	Variación Modificado vs Gasto
		0				0

**ALINEACIÓN**

**Alineación al Plan Nacional de Desarrollo**

Periodo 2013-2018

**Alineación al Plan Estatal de Desarrollo**

Periodo 2017-2021

**GOBIERNO DEL ESTADO DE CHIHUAHUA**  
**SEGUIMIENTO DE METAS DE INDICADORES**  
**Presentados al Honorable Congreso del Estado**  
**Segundo Trimestre 2019**

Última Actualización 31/03/2019

Hoja No 2 de 3  
 PRBRREP668

418-UNIVERSIDAD AUTONOMA DE CHIHUAHUA

**2K01717/E10372 - INFRAESTRUCTURA EDUCATIVA SUPERIOR 2017 / DESARROLLO HUMANO Y SOCIAL - EDUCACION - DERECHOS HUMANOS E INCLUSION SOCIAL**

**DATOS DEL PROGRAMA**

Definición del programa		Beneficiarios				
Construcción, equipamiento, conservación y rehabilitación de infraestructura física de planteles escolares a nivel de educación superior según las necesidades de cada plantel. Aplica para todas las escuelas públicas y tiene por objeto ampliar, mejorar y mantener en buen estado físico la infraestructura, así como optimizar el funcionamiento de la misma, que permita instalaciones dignas.		Población	Tipo	M	H	Total
				OBJETIVO	Alumnos de superior	15,415
		Presupuesto Autorizado	Presupuesto Modificado	Gasto	Presup. Modificado vs Gasto	Variación
		0				0

**DATOS DEL INDICADOR**

**Resumen Narrativo**

**Nivel** Los alumnos y alumnas de la Universidad Autónoma de Chihuahua cuentan con espacios educativos adecuados y suficientes

**PROPOSITO**

Nombre del Indicador	Descripción del Indicador	Fórmula	Descripción de la Fórmula	Unidad de Medida	Tipo	Dimensión	Frecuencia
Porcentaje de alumnos y alumnas beneficiados con construcción de infraestructura educativa	Determina el porcentaje de alumnas y alumnos de la UACH inscritos y que son beneficiados con construcción de espacios educativos en el año actual	(AB/MRC)*100	Alumnos Beneficiados con la onstrucción de espacios educativos en el año actual en relación a la Matrícula con Requerimientos de Construcción por cien.	Porcentual	ESTRATEGICO	EFICIENCIA	ANUAL

Frecuencia		Descripción de las Variables		Unidad de Medida		Valor Inicial		Valor Programado		Linea Base		Meta	
ANUAL	AB - Alumnos y Alumnas beneficiados con espacios educativos construidos en el año actual	MRC - Matrícula con requerimiento de construcción en el año actual	Alumnos	Alumnos	3,931.00	1,513.00	100.00	1,513.00	100.00	100.00	100.00	100.00	100.00
	<b>SEGUIMIENTO AL INDICADOR</b>												

Periodo		Descripción de las Variables		Valor Logrado		Resultado de la Meta	
ABRIL-JUNIO	AB-Alumnos y Alumnas beneficiados con espacios educativos construidos en el año actual	MRC-Matrícula con requerimiento de construcción en el año actual	Alumnos	1,513.00	100.00	100.00	100.00
	<b>Justificación de Diferencia de Avance con Respecto a las Metas Programadas</b>						

**GOBIERNO DEL ESTADO DE CHIHUAHUA  
SEGUIMIENTO DE METAS DE INDICADORES  
Presentados al Honorable Congreso del Estado  
Segundo Trimestre 2019**

Última Actualización

31/03/2019

Hoja No.

3 de 3

PRRRREP568

418-UNIVERSIDAD AUTONOMA DE CHIHUAHUA

2K01717E103T2 - INFRAESTRUCTURA EDUCATIVA SUPERIOR 2017 / DESARROLLO HUMANO Y SOCIAL - EDUCACION - DERECHOS HUMANOS E INCLUSIÓN SOCIAL

**DATOS DEL PROGRAMA**

Definición del programa		Beneficiarios			
Objetivo	Tipo	M	H	Total	
Construcción, equipamiento, conservación y rehabilitación de infraestructura física de planteles escolares a nivel de educación superior según las necesidades de cada plantel. Aplica para todas las escuelas públicas y tiene por objeto ampliar, mejorar y mantener en buen estado físico la infraestructura, así como optimizar el funcionamiento de la misma, que permita instalaciones dignas.	Alumnos de superior	15,415	14,151	29,566	
	Recursos del Programa				
	Presupuesto Autorizado				0
	Presupuesto Modificado				
	Gasto				
	Variación Presup. Modificado vs Gasto				0

Titular de Dependencia

ME Luis Alberto Ferro Ramírez

Rector

Titular de Dependencia Cabeza de Sector

Dr. Carlos González Herrera

Secretario de Educación y Deporte

**GOBIERNO DEL ESTADO DE CHIHUAHUA  
SEGUIMIENTO DE METAS DE INDICADORES  
Presentados al Honorable Congreso del Estado  
Segundo Trimestre 2019**

Última Actualización

31/03/2019

Hoja No. 1 de 3

PRBRREP568

418-UNIVERSIDAD AUTÓNOMA DE CHIHUAHUA

2K01728E103T2 - INFRAESTRUCTURA EDUCATIVA SUPERIOR 2018 / DESARROLLO HUMANO Y SOCIAL - EDUCACIÓN - DERECHOS HUMANOS E INCLUSIÓN SOCIAL

**DATOS DEL PROGRAMA**

Definición del programa		Beneficiarios			
Población	Tipo	M	H	Total	
OBJETIVO	Alumnas y alumnos de la Universidad Autónoma de Chihuahua	989	1,534	2,523	
Recursos del Programa					
Presupuesto Autorizado		7,456,344			Variación Presup. Modificado vs Gasto
					7,456,344

**ALINEACIÓN**

Alineación al Plan Nacional de Desarrollo

Período 2013-2018

Alineación al Plan Estatal de Desarrollo

Período 2017-2021

**GOBIERNO DEL ESTADO DE CHIHUAHUA  
SEGUIMIENTO DE METAS DE INDICADORES  
Presentados al Honorable Congreso del Estado  
Segundo Trimestre 2019**

Última Actualización 31/03/2019

Hoja No. 2 de 3  
PRBRREP568

418-UNIVERSIDAD AUTONOMA DE CHIHUAHUA

**2K01718/E10317 - INFRAESTRUCTURA EDUCATIVA SUPERIOR 2018 / DESARROLLO HUMANO Y SOCIAL - EDUCACIÓN - DERECHOS HUMANOS E INCLUSIÓN SOCIAL**

**DATOS DEL PROGRAMA**

Definición del programa	Beneficiarios				
	Población	Tipo	M	H	Total
	Construcción, equipamiento, conservación y rehabilitación de infraestructura física de planteles escolares del nivel de educación superior según las necesidades de cada plantel. Aplica para todas las escuelas públicas y tiene por objeto ampliar, mejorar y mantener en buen estado físico la infraestructura, así como optimizar el funcionamiento de la misma, que permita mantener instalaciones dignas.	OBJETIVO	Alumnos y alumnos de la Universidad Autónoma de Chihuahua	989	1,534
	Presupuesto Autorizado	Presupuesto Modificado	Gasto	Variación Presup. Modificado vs Gasto	
	0	7,456,344		7,456,344	

**DATOS DEL INDICADOR**

Resumen Narrativo

Nivel	PROPOSITO
	Alumnas y alumnos de la Universidad Autónoma de Chihuahua cuentan con espacios educativos adecuados y suficientes

Nombre del Indicador	Descripción del Indicador	Fórmula	Descripción de la Fórmula	Unidad de Medida	Tipo	Dimensión	Frecuencia
Porcentaje de alumnos y alumnas beneficiados con construcción de infraestructura educativa	Determina el porcentaje de alumnas y alumnos de la UACH inscritos y que son beneficiados con construcción de espacios educativos en el año actual	(AB/MRC)*100	Alumnas y alumnas Beneficiados con espacios educativos construidos en el año actual entre Matrícula con Requerimiento de Construcción en el año actual por cien	Porcentual	ESTRATEGICO	EFICIENCIA	ANUAL
<b>Linea Base y Meta del Indicador</b>							
<b>Frecuencia</b>	<b>Descripción de las Variables</b>	<b>Unidad de Medida</b>	<b>Valor Inicial</b>	<b>Valor Programado</b>	<b>Linea Base</b>	<b>Meta</b>	
ANUAL	AB - Alumnas y alumnas beneficiados con espacios educativos construidos en el año actual	Alumnas y alumnos	1,513.00	2,523.00	100.00	100.00	
	MRC - Matrícula con requerimiento de construcción en el año actual	Alumnas y alumnos	1,513.00	2,523.00			
<b>SEGUIMIENTO AL INDICADOR</b>							
<b>Periodo</b>	<b>Descripción de las Variables</b>			<b>Valor Logrado</b>	<b>Resultado de la Meta</b>		
ABRIL-JUNIO	AB-Alumnas y alumnas beneficiados con espacios educativos construidos en el año actual			0.00	Trimestre	0.00	Acumulado
	MRC-Matrícula con requerimiento de construcción en el año actual			2,523.00			0.00

**Justificación de Diferencia de Avance con Respecto a las Metas Programadas**

La obra UACH-CCMS-01-2018/P para la construcción del edificio de aulas para la DES Agropecuaria, ubicado en el campus II, se encuentra en proceso, por lo que aun no hay beneficiarios, por lo tanto se da seguimiento en ceros en el presente mes

**GOBIERNO DEL ESTADO DE CHIHUAHUA  
SEGUIMIENTO DE METAS DE INDICADORES  
Presentados al Honorable Congreso del Estado  
Segundo Trimestre 2019**

Última Actualización 31/03/2019

Hoja No. 3 de 3  
PRBRREP568

418-UNIVERSIDAD AUTÓNOMA DE CHIHUAHUA

**2K01718/E10372 - INFRAESTRUCTURA EDUCATIVA SUPERIOR 2018 / DESARROLLO HUMANO Y SOCIAL - EDUCACIÓN - DERECHOS HUMANOS E INCLUSIÓN SOCIAL**

**DATOS DEL PROGRAMA**

Definición del programa		Beneficiarios			
Objetivo	Tipo	M	H	Total	
Construcción, equipamiento, conservación y rehabilitación de infraestructura física de planteles escolares del nivel de educación superior según las necesidades de cada plantel. Aplica para todas las escuelas públicas y tiene por objeto ampliar, mejorar y mantener en buen estado físico la infraestructura, así como optimizar el funcionamiento de la misma, que permita mantener instalaciones dignas.	Alumnas y alumnos de la Universidad Autónoma de Chihuahua	989	1,534	2,523	
		Recursos del Programa			
Presupuesto Autorizado		Presupuesto Modificado	Gasto	Presup. Modificado vs Gasto	Variación
0		7,456,344		7,456,344	7,456,344

Titular de Dependencia

ME Luis Alberto Fialco Ramírez  
Rector

Titular de Dependencia Cateza de Sector

Dr. Carlos González Herrera  
Secretario de Educación y Deporte

**GOBIERNO DEL ESTADO DE CHIHUAHUA  
SEGUIMIENTO DE METAS DE INDICADORES  
Presentados al Honorable Congreso del Estado  
Segundo Trimestre 2019**

Última Actualización 31/03/2019

Hoja No. 1 de 3  
PRBRRPE568

418-UNIVERSIDAD AUTÓNOMA DE CHIHUAHUA

**2K01719/E10372 - INFRAESTRUCTURA EDUCATIVA SUPERIOR 2019 / DESARROLLO HUMANO Y SOCIAL - EDUCACIÓN - DERECHOS HUMANOS E INCLUSIÓN SOCIAL**

**DATOS DEL PROGRAMA**

Definición del programa		Beneficiarios					
		Población	Tipo	M	H	Total	
Construcción, equipamiento, conservación y rehabilitación de infraestructura física de planteles escolares del nivel de educación superior según las necesidades de cada plantel. Aplica para todas las escuelas públicas y tiene por objeto ampliar, mejorar y mantener en buen estado físico la infraestructura, así como optimizar el funcionamiento de la misma, que permita mantener instalaciones dignas.		OBJETIVO	Alumnas y alumnos de la Universidad Autónoma de Chihuahua	989	1,534	2,523	
		Recursos del Programa		Presupuesto Autorizado	Presupuesto Modificado	Gasto	Variación Presup. Modificado vs Gasto
				61,239,582	158,212,460		158,212,460

**Alineación al Plan Nacional de Desarrollo**

**ALINEACIÓN**  
Periodo 2013-2018

<b>Eje</b>	N3	México con Educación de Calidad
<b>Tema</b>	02	Vinculación de la educación con las necesidades sociales y económicas
<b>Subtema</b>	00	Vinculación de la educación con las necesidades sociales y económicas
<b>Objetivo</b>	001	Garantizar la inclusión y la equidad en el Sistema Educativo.
<b>Estrategia</b>		
<b>Línea de Acción</b>		

**Alineación al Plan Estatal de Desarrollo**

**Periodo 2017-2021**

<b>Eje</b>	E1	Desarrollo Humano y Social
<b>Tema</b>	--	
<b>Subtema</b>	--	
<b>Objetivo</b>	12	Promover la inclusión y la igualdad del sistema educativo para contribuir a la conformación de una sociedad más justa en favor de las personas vulneradas.
<b>Estrategia</b>	02	Mejorar las condiciones físicas de los espacios educativos que se encuentran en escuelas ubicadas en zonas de alto rezago social, que permita otorgar una educación inclusiva y en igualdad de oportunidades a sus estudiantes, con relación a las y los estudiantes que pertenecen a otro segmento de la población.
<b>Línea de Acción</b>		

**GOBIERNO DEL ESTADO DE CHIHUAHUA**  
**SEGUIMIENTO DE METAS DE INDICADORES**  
**Presentados al Honorable Congreso del Estado**  
**Segundo Trimestre 2019**

Última Actualización 31/03/2019

Hoja No. 2 de 3

PRBRREP568

418-UNIVERSIDAD AUTÓNOMA DE CHIHUAHUA

**2K01719/E10317 - INFRAESTRUCTURA EDUCATIVA SUPERIOR 2019 / DESARROLLO HUMANO Y SOCIAL - EDUCACIÓN - DERECHOS HUMANOS E INCLUSIÓN SOCIAL**

**DATOS DEL PROGRAMA**

Definición del programa		Beneficiarios				
		Población	Tipo	M	H	Total
Construcción, equipamiento, conservación y rehabilitación de infraestructura física de planteles escolares del nivel de educación superior según las necesidades de cada plantel. Aplica para todas las escuelas públicas y tiene por objeto ampliar, mejorar y mantener en buen estado físico la infraestructura, así como optimizar el funcionamiento de la misma, que permita mantener instalaciones dignas.		OBJETIVO	Alumnos y alumnos de la Universidad Autónoma de Chihuahua	989	1,534	2,523
		Recursos del Programa				
		Presupuesto Autorizado	Presupuesto Modificado	Gasto	Presup. Modificado vs Gasto	Variación
		81,239,582	158,212,460		158,212,460	

**DATOS DEL INDICADOR**

**Resumen Narrativo**

Nivel	Alumnos y alumnos de la Universidad Autónoma de Chihuahua cuentan con espacios educativos adecuados y suficientes				
PROPOSITO	Alumnos y alumnos de la Universidad Autónoma de Chihuahua cuentan con espacios educativos adecuados y suficientes				

Nombre del Indicador	Descripción del Indicador	Fórmula	Descripción de la Fórmula	Unidad de Medida	Tipo	Dimensión	Frecuencia
Porcentaje de alumnos y alumnas beneficiados con construcción de infraestructura educativa	Determina el porcentaje de alumnas y alumnos de la UACH inscritos y que son beneficiados con construcción de espacios educativos en el año actual	(AB/MRC)*100	Alumnos y alumnas Beneficiados con espacios educativos construidos en el año actual entre Matricula con Requerimiento de Construcción en el año actual por cien	Porcentual	ESTRATEGICO	EFICIENCIA	ANUAL

Linea Base y Meta del Indicador							
Frecuencia	Descripción de las Variables			Unidad de Medida	Valor Inicial	Valor Programado	Meta
ANUAL	AB - Alumnos y alumnas beneficiados con espacios educativos construidos			Alumnas y alumnos	2,523.00	2,337.00	100.00
	MRC - Matricula con requerimiento de construcción			Alumnas y alumnos	2,523.00	2,337.00	100.00

SEGUIMIENTO AL INDICADOR							
Descripción de las Variables				Valor Logrado	Resultado de la Meta		
Periodo	Descripción de las Variables			Valor Logrado	Trimestre	Acumulado	
ABRIL-JUNIO	AB-Alumnos y alumnas beneficiados con espacios educativos construidos			0.00	0.00	0.00	
	MRC-Matricula con requerimiento de construcción			2,337.00			

**Justificación de Diferencia de Avance con Respecto a las Metas Programadas**

La asignación de FAM 2019 según oficio 511/2019-0275 de la Dirección General de Educación Superior será destinado para continuar con la segunda etapa de la construcción del edificio de aulas para las DES Agropecuaria, campus II, a la fecha estamos en espera de ministración del recurso



**GOBIERNO DEL ESTADO DE CHIHUAHUA  
SEGUIMIENTO DE METAS DE INDICADORES  
Presentados al Honorable Congreso del Estado  
Segundo Trimestre 2019**

Última Actualización 31/03/2019

Hoja No 3 de 3

PRBRREP568

418-UNIVERSIDAD AUTONOMA DE CHIHUAHUA

2K01719/E103T2 - INFRAESTRUCTURA EDUCATIVA SUPERIOR 2019 / DESARROLLO HUMANO Y SOCIAL - EDUCACION - DERECHOS HUMANOS E INCLUSIÓN SOCIAL

**DATOS DEL PROGRAMA**

Definición del programa		Beneficiarios				
Construcción, equipamiento, conservación y rehabilitación de infraestructura física de planteles escolares del nivel de educación superior según las necesidades de cada plantel. Aplica para todas las escuelas públicas y tiene por objeto ampliar, mejorar y mantener en buen estado físico la infraestructura, así como optimizar el funcionamiento de la misma, que permita mantener instalaciones dignas.		Población	Tipo	M	H	Total
		OBJETIVO		Alumnas y alumnos de la Universidad Autónoma de Chihuahua	989	1,534
		Recursos del Programa				
Presupuesto Autorizado	Presupuesto Modificado	Gasto	Variación Presup. Modificado vs Gasto			
81,239,582	158,212,460		158,212,460			

Titular de Dependencia

  
M. Luis Alberto Ferrero Ramirez  
Factor

Titular de Dependencia Cabeza de Sector

Dr. Carlos González Herrera

Secretario de Educación y Deporte

**GOBIERNO DEL ESTADO DE CHIHUAHUA  
SEGUIMIENTO DE METAS DE INDICADORES  
Presentados al Honorable Congreso del Estado  
Segundo Trimestre 2019**

Ultima Actualización 31/09/2019

Hoja No. 1 de 3  
PRBREP568

418-UNIVERSIDAD AUTONOMA DE CHIHUAHUA

**2K0419/E103T2 - PROGRAMA DE INVERSIÓN DE LA UNIVERSIDAD AUTONOMA DE CHIHUAHUA 2019 / DESARROLLO HUMANO Y SOCIAL - EDUCACIÓN - DERECHOS HUMANOS E INCLUSIÓN SOCIAL**

**DATOS DEL PROGRAMA**

Definición del programa		Beneficiarios				
		Población	Tipo	M	H	Total
Se orienta a la construcción, equipamiento, conservación y rehabilitación de infraestructura física de nivel de educación superior según las necesidades de la Universidad Autónoma de Chihuahua. El principal objetivo es optimizar el funcionamiento de la misma, que permita mantener instalaciones dignas para dar cabida al incremento de cobertura y regionalización de la matrícula con calidad.		OBJETIVO	Alumnas y alumnos	14,942	12,566	27,508
		Presupuesto Autorizado	Recursos del Programa	Gasto	Presup. Modificado vs Gasto	
		21,373,375	21,373,375		21,373,375	

**ALINEACIÓN**

Periodo 2013-2018

Periodo 2017-2021

Alineación al Plan Nacional de Desarrollo		Alineación al Plan Estatal de Desarrollo	
<b>Eje</b>	N3	<b>Eje</b>	E1
<b>Tema</b>	01	<b>Tema</b>	..
<b>Subtema</b>	00	<b>Subtema</b>	12
<b>Objetivo</b>	001	<b>Objetivo</b>	02
<b>Línea de Acción</b>		<b>Línea de Acción</b>	
México con Educación de Calidad		Desarrollo Humano y Social	
Desarrollar el potencial humano de los mexicanos con educación de calidad.		Promover la inclusión y la igualdad del sistema educativo para contribuir a la conformación de una sociedad más justa en favor de las personas vulneradas. Mejorar las condiciones físicas de los espacios educativos que se encuentran en escuelas ubicadas en zonas de alto rezago social, que permita otorgar una educación inclusiva y en igualdad de oportunidades a sus estudiantes, con relación a las y los estudiantes que pertenecen a otro segmento de la población.	

**GOBIERNO DEL ESTADO DE CHIHUAHUA**  
**SEGUIMIENTO DE METAS DE INDICADORES**  
**Presentados al Honorable Congreso del Estado**  
**Segundo Trimestre 2019**

Última Actualización 31/03/2019

Hoja No. 2 de 3  
 PRBRREP568

418-UNIVERSIDAD AUTÓNOMA DE CHIHUAHUA

**2K04119/E10372 - PROGRAMA DE INVERSIÓN DE LA UNIVERSIDAD AUTÓNOMA DE CHIHUAHUA 2019 / DESARROLLO HUMANO Y SOCIAL - EDUCACION - DERECHOS HUMANOS E INCLUSIÓN SOCIAL**

**DATOS DEL PROGRAMA**

<b>Definición del programa</b>		<b>Beneficiarios</b>				
Se orienta a la construcción, equipamiento, conservación y rehabilitación de infraestructura física de nivel de educación superior, según las necesidades de la Universidad Autónoma de Chihuahua. El principal objetivo es optimizar el funcionamiento de la misma, que permita mantener instalaciones dignas para dar cabida al incremento de cobertura y regionalización de la matrícula con calidad.		Población	Tipo	M	H	Total
		OBJETIVO	Alumnas y alumnos	14,942	12,566	27,508
		Recursos del Programa		Variación		
		Presupuesto Autorizado	Presupuesto Modificado	Gasto	Presup. Modificado vs Gasto	
		21,373,375	21,373,375		21,373,375	

**DATOS DEL INDICADOR**

Resumen Narrativo

Nivel	Resumen Narrativo
PROPOSITO	Los alumnos y alumnas inscritos en la Universidad Autónoma de Chihuahua cuentan con espacios suficientes

Nombre del Indicador	Descripción del Indicador	Fórmula	Descripción de la Fórmula	Unidad de Medida	Tipo	Dimensión	Frecuencia
Porcentaje de cobertura estatal de educación superior	Determina el porcentaje de alumnos, que se encuentran matriculados en la Universidad Autónoma de Chihuahua (UACH) en relación con el total de alumnos a nivel superior del estado	(MT_UACH/FAES)*100	Matrícula total superior de la Universidad Autónoma de Chihuahua (UACH) en relación al Total de alumnos en educación superior en el estado por cien	Porcentual	ESTRATEGICO	EFICIENCIA	ANUAL

**Linea Base y Meta del Indicador**

Frecuencia	Descripción de las Variables	Unidad de Medida	Valor Inicial	Valor Programado	Linea Base	Meta
ANUAL	MT_UACH - Matrícula total superior de la Universidad Autónoma de Chihuahua (UACH)	Alumnas y alumnos	28,652.00	27,508.00	21.04	19.74
	FAES - Total de alumnos en educación superior en el estado de Chihuahua	Alumnos de nivel superior	136,182.00	139,382.00		

**SEGUIMIENTO AL INDICADOR**

Periodo	Descripción de las Variables	Valor Logrado	Resultado de la Meta	
			Trimestre	Acumulado
ABRIL-JUNIO	MT_UACH-Matrícula total superior de la Universidad Autónoma de Chihuahua (UACH)	24,848.00	18.25	18.25
	FAES-Total de alumnos en educación superior en el estado de Chihuahua	136,182.00		

**Justificación de Diferencia de Avance con Respecto a las Metas Programadas**

Dicho indicador al ser acumulado se reporta en cero, debido a que su cumplimiento se logra en el cuarto trimestre

**GOBIERNO DEL ESTADO DE CHIHUAHUA  
SEGUIMIENTO DE METAS DE INDICADORES  
Presentados al Honorable Congreso del Estado  
Segundo Trimestre 2019**

Última Actualización 31/03/2019

Hoja No. 3 de 3

PRBRREP568

418-UNIVERSIDAD AUTÓNOMA DE CHIHUAHUA

**2K04119/E103T2 - PROGRAMA DE INVERSIÓN DE LA UNIVERSIDAD AUTÓNOMA DE CHIHUAHUA 2019 / DESARROLLO HUMANO Y SOCIAL - EDUCACIÓN - DERECHOS HUMANOS E INCLUSIÓN SOCIAL**

**DATOS DEL PROGRAMA**

Definición del programa		Beneficiarios			
		M	H	Total	
Se orienta a la construcción, equipamiento, conservación y rehabilitación de infraestructura física de nivel de educación superior según las necesidades de la Universidad Autónoma de Chihuahua. El principal objetivo es optimizar el funcionamiento de la misma, que permita mantener instalaciones dignas para dar cabida al incremento de cobertura y regionalización de la matrícula con calidad.	Población				
	OBJETIVO	Alumnas y alumnos	14,942	12,566	27,508
	Presupuesto Autorizado				
	Presupuesto Modificado				
	Recursos del Programa				
	Gasto				
	Variación Presup. Modificado vs Gasto				
		21,373,375	21,373,375		21,373,375

Titular de Dependencia

ME Luis Alberto Fierro Ramirez  
Factor

Titular de Dependencia Caleza de Sector

Dr. Carlos González Herrera

Secretario de Educación y Deporte













GOBIERNO DEL ESTADO DE CHIHUAHUA  
SEGUIMIENTO A LAS METAS DEL PROGRAMA OPERATIVO ANUAL  
Segundo Trimestre 2019

418-UNIVERSIDAD AUTONOMA DE CHIHUAHUA

Udemy Acquisición 31/03/2019  
hora: 14:00:00  
Fecha Impresión: 20/09/2019

FIN Continuar el seguimiento de la calidad de la enseñanza con el fin de un alto grado educativo mediante la formación integral de los alumnos y los alumnos en educación superior para la mejora de los resultados académicos.

Referencia	Resumen de Ingresos	Presupuesto Modificado	Gasto Asignado	% Gasto Modif.	Meta del Objetivo		Avance de la Meta del Objetivo		Justificación	Meta de Beneficiarios		Avance de la Meta de Beneficiarios				
					Valor	% Logro	Valor	% Logro		Valor	% Logro	Valor	% Logro			
001	Tareas Impartidas	24,427,296			14,500.00	ACUMULADO	113,900.00	78.86	113,900.00	78.86	14,500.00	0	0.00	0.00	0	0
00101	Realización de programas de lecturas	24,127,295			798.00	ACUMULADO	688.00	87.22	688.00	87.22	0	0.00	0.00	0	0	
002	Estudios al desempeño docente acreditados	690,000,000			420.00	ACUMULADO	400.00	95.24	400.00	95.24	420.00	0	0.00	0.00	0	0
00201	Implementación del nivel de capacitación de la planta docente	792,298,025			650.00	ACUMULADO	298.00	32.51	298.00	32.51	0	0.00	0.00	0	0	
00202	Capacitación y actualización académica	18,187,021			1,630.00	ACUMULADO	1,281.00	78.59	1,281.00	78.59	0	0.00	0.00	0	0	
00203	Incremento del número de profesores de Tiempo Completo con perfil docente PROCEP				580.00	ACUMULADO	580.00	94.54	580.00	94.54	0	0.00	0.00	0	0	
00204	Las Tecnologías TIC para el desarrollo de competencias docentes				28,681.00	ACUMULADO	24,680.00	82.45	24,680.00	82.45	0	0.00	0.00	0	0	
003	Las Tecnologías TIC para el desarrollo de competencias docentes				21.00	ACUMULADO	33.00	127.22	33.00	127.22	0	0.00	0.00	0	0	
00301	Habilización del servicio de internet en la institución educativa	30,670,849			23,687.00	ACUMULADO	19,680.00	78.83	19,680.00	78.83	0	0.00	0.00	0	0	
004	Educación Integral a los alumnos preescolares	18,163,798			9,039.00	ACUMULADO	8,736.00	96.76	8,736.00	96.76	0	0.00	0.00	0	0	
00401	Realización de actividades deportivas	17,305,080			22,897.00	ACUMULADO	23,963.00	104.38	23,963.00	104.38	0	0.00	0.00	0	0	
00402	Realización de actividades culturales				65.00	ACUMULADO	53.00	82.35	53.00	82.35	0	0.00	0.00	0	0	
00403	Realización de movilidad estudiantil nacional e internacional				2,172.00	ACUMULADO	39.00	18.40	39.00	18.40	0	0.00	0.00	0	0	
					65.00	ACUMULADO	0.00	0.00	0.00	0.00	0	0.00	0.00	0	0	
					102,697.00		91,647.00	89.44	91,647.00	89.44	0	0.00	0.00	0	0	
					886,223,278		806,238,000	91.00	806,238,000	91.00	0	0.00	0.00	0	0	

Justificación de cumplimiento de avances en relación a las Metas Programadas

El C. Carlos González Herrera, Secretario de Educación y Deporte, declara que los datos aquí presentados son verídicos y corresponden a la realidad de los hechos.

Dr. Carlos González Herrera  
Secretario de Educación y Deporte



GOBIERNO DEL ESTADO DE CHIHUAHUA  
SEGUIMIENTO A LAS METAS DEL PROGRAMA OPERATIVO ANUAL  
Segundo Trimestre 2019

414-UNIVERSIDAD AUTÓNOMA DE CHIHUAHUA

20191115 030712 - DOCENCIA EN EDUCACIÓN SUPERIOR POR GRUPO 2019 (DESARROLLO HUMANO Y SOCIAL - EDUCACIÓN, DERECHOS HUMANOS E INCLUSIÓN SOCIAL)

FIN  
Conforme a la aplicación y operación del presupuesto, el monto de la investigación científica y el desarrollo tecnológico mediante la formación de alto nivel de alumnos y alumnos profesionales para el estado chihuahuense.

PROYECTO  
Las acciones y los recursos se aplican con una limitación de recursos desdoblándose como profesores conificados, tecnólogos y metas socialmente responsables, capaces de solucionar, crear, innovar y eficientar el uso de los recursos.

Presupuesto	Resumen Narrativo	Presupuesto Modificado	Gasto Asignado	%	Unidad de Medida	Meta del Objetivo		Valor por Unidad	Valor por Unidad	%	Valor por Unidad	%	Avance de la Meta del Objetivo		Justificadas	Meta de Beneficiarios		Valor por Unidad	%	Avance de la Meta de Beneficiarios		Justificación		
						Valor	Reprogramado						Valor	%		Valor	%			Valor	%		Mujeres	Hombres
001	Programa de Pasadizo Facultades																							
00101	Beca CUIACVT para estudiantes en programas en 1º y 2º	81,027,699		0.00	Programas	24.00	ACUMULADO	18.00	79.17		18.00	79.17		24.00	100.00	0	0	0	0.00	0.00	0	0		
002	Grado de habilitación de investigadores mejorados	81,027,699		0.00	Programas de tiempo completo	430.00	ACUMULADO	149.00	65.10		149.00	65.10		149.00	100.00	0	0	0	0.00	0.00	0	0		
00201	Grado de habilitación de nuevos profesores de tiempo completo			0.00	Programas de tiempo completo	20.00	ACUMULADO	20.00	100.00		20.00	100.00		20.00	100.00	0	0	0	0.00	0.00	0	0		
00202	Grado de habilitación de nuevos profesores de tiempo completo			0.00	Programas de tiempo completo	150.00	ACUMULADO	151.00	97.42		151.00	97.42		151.00	100.00	0	0	0	0.00	0.00	0	0		
00203	Grado de habilitación de nuevos profesores de tiempo completo			0.00	Programas de tiempo completo	24.00	ACUMULADO	24.00	100.00		24.00	100.00		24.00	100.00	0	0	0	0.00	0.00	0	0		
003	Metas de desarrollo y de investigación de PTC			0.00	Programas	30.00	ACUMULADO	18.00	60.00		18.00	60.00		30.00	100.00	0	0	0	0.00	0.00	0	0		
00301	Las actividades de las líneas de investigación y generación de conocimiento son actividades y difundidas			0.00	Programas de tiempo completo	80.00	ACUMULADO	78.00	97.50		78.00	97.50		80.00	100.00	0	0	0	0.00	0.00	0	0		
00302	Financiamiento de Proyectos de Investigación			0.00	Programas	190.00	ACUMULADO	185.00	97.37		185.00	97.37		190.00	100.00	0	0	0	0.00	0.00	0	0		
00303	Difusión de resultados de investigación en tesis, artículos, libros, revistas, congresos, conferencias, jornadas e indicadas			0.00	Programas publicados	215.00	ACUMULADO	218.00	101.63		218.00	101.63		215.00	101.63	0	0	0	0.00	0.00	0	0		
	<b>Total</b>	<b>81,027,699</b>				<b>1,872.00</b>		<b>1,475.00</b>	<b>78.79</b>		<b>1,475.00</b>	<b>78.79</b>		<b>1,872.00</b>	<b>78.79</b>	<b>3,006.00</b>		<b>0.00</b>	<b>0.00</b>	<b>0.00</b>		<b>0.00</b>	<b>0.00</b>	

Justificación de Diferencial de Avance con Respecto a las Metas Programadas

Titular Dependencias  
Rafael  
Titular de Dependencias Científicas Sector

Dr. Carlos González Herrera  
Secretario de Educación y Deporte

**GOBIERNO DEL ESTADO DE CHIHUAHUA**  
**SEGUIMIENTO A LAS METAS DEL PROGRAMA OPERATIVO ANUAL**  
**Segundo Trimestre 2019**

413-UNIVERSIDAD AUTÓNOMA DE CHIHUAHUA

Uma Actualizado: 3/10/2019  
 Hoja No. 1 de 2  
 Fecha Impresión: 20/09/2019

**Definición del Programa**

Se orienta a la correcta prestación de servicios educativos de nivel superior con el objeto del aseguramiento de la calidad de los recursos humanos, académicos, financieros y patrimoniales con el objeto de ser una institución referente, socialmente responsable y con alto sentido de pertenencia que atienda las necesidades de la comunidad universitaria.

Publicación	Tipo	Beneficiarios			Total
		Mujeres	Hombres		
OBJETIVO POTENCIAL	Alumnos y Alumnas	14,239	12,246	26,485	
POSTERIORIDAD REFERENCIAL	Estudiantes	88,420	81,782	170,202	
	Estudiantes	54,091	55,516	109,607	
	Estudiantes	582,197	581,913	1,164,110	
Presupuesto Autorizado	Financiamiento Modificado	559,847,262		559,847,262	
559,421,523				559,421,523	

**ALINEACION**

Alineación al Plan Nacional de Desarrollo

Alineación al Plan Estatal de Desarrollo

<b>Eje</b>	NO	Mayor las Escuelas en Ciudad
<b>Tema</b>	ET	Mejorar en Escuelas de Ciudad
<b>Sistema</b>	00	Mejorar en Escuelas de Ciudad
<b>Programa</b>	000	Mejorar en Escuelas de Ciudad
<b>Línea de Acción</b>		
<b>Objetivo</b>	15	Fomentar la transparencia y la rendición de cuentas del sector educativo para garantizar su eficacia.
<b>Subobjetivo</b>	02	Incrementar la autonomía de las unidades educativas y fortalecer la calidad de los mismos.
<b>Línea de Acción</b>		

Clave	Fuente	Origen	Pendientes		Autorizado	Modificado		Gasto	Vencido
			ESTATAL	FEDERAL		ESTATAL	FEDERAL		
171819	CONTRATACION DE SERVICIOS PROFESIONALES Y ESPECIALIZADOS PARA LA ATENCION DE EDUCACION PUBLICA 2019	ESTATAL	33.87	0.00	1397,100,554	1397,100,554	0.00	1397,100,554	
1488818	INGRESOS PROPIOS DE ENTIDADES PARASTATALES 2019	INGRESOS PROPIOS	38.47	0.00	145,893,025	145,893,025	0.00	145,893,025	
<b>OTRAS FUENTES DE FINANCIAMIENTO</b>									
257819	REASIGNACIONES DE RECURSOS FEDERALES ORDINARIAS SE SECRETARIA DE EDUCACION PUBLICA 2019	FEDERAL	0.00	0.00	0.00	0.00	0.00	0.00	
257819	REASIGNACIONES DE RECURSOS FEDERALES ORDINARIAS SE SECRETARIA DE EDUCACION PUBLICA 2019	FEDERAL	0.00	0.00	0.00	0.00	0.00	0.00	
257819	REASIGNACIONES DE RECURSOS FEDERALES ORDINARIAS SE SECRETARIA DE EDUCACION PUBLICA 2019	FEDERAL	37.63	0.00	207,100,554	207,100,554	0.00	207,100,554	

GOBIERNO DEL ESTADO DE CHIHUAHUA  
SEGUIMIENTO A LAS METAS DEL PROGRAMA OPERATIVO ANUAL  
Segundo Trimestre 2019

IAS-UNIVERSIDAD AUTÓNOMA DE CHIHUAHUA

2E142191 ERO21 FORTALECIMIENTO DE LA GESTIÓN EDUCATIVA, INCLUYENTE E INNOVADORA 2019 / DESARROLLO HUMANO Y SOCIAL - EDUCACIÓN - DERECHOS HUMANOS E INCLUSIÓN SOCIAL

Completar a partir de la columna de los recursos asignados; tomar en cuenta la disponibilidad y ejecución de recursos mediante la aplicación de un Sistema Integral de Información que permita una oportuna toma de decisiones y tanto cabales de responder a las necesidades e intereses estudiantiles

Referencia	Resumen de Narrative	Presupuesto Modificado	Gasto Autorizado	% Gastos Modificados	Meta de Ejecución			Avance de la Meta de Ejecución			Justificación	Meta de Beneficiarios		Avance de la Meta de Beneficiarios					
					Valor Programado	Valor Realizado	% Cumplimiento	Valor Programado	Valor Realizado	% Cumplimiento		Tipos	Programados	Valor Ejecutado del Trimestre	% Cumplimiento	Valor Ejecutado del Trimestre	% Cumplimiento	Mujeres	Hombres
CR1	Resumen de las actividades educativas vinculadas a	558,276,534			900	ACUMULADOS	900	100.00	900	100.00	0.00	0.00	0.00	0	0.00	0.00	0	0	
CR101	Revisión y actualización del Marco Normativo	724,588			88.00	ACUMULADOS	0.00	0.00	0.00	0.00	0.00	0.00	0.00	0	0.00	0.00	0	0	
CR102	Implementación y aplicación de cambios a través de la gestión, el aprendizaje y la evaluación institucional	151,722,217			90.00	ACUMULADOS	0.00	0.00	0.00	0.00	0.00	0.00	0.00	0	0.00	0.00	0	0	
CR103	Capacitación y actualización del personal de gestión de la institución	402,818,329			1,400.00	ACUMULADOS	0.00	0.00	0.00	0.00	0.00	0.00	0.00	0	0.00	0.00	0	0	
CR2	Eficiencia y optimización del Sistema de Gestión de la Calidad	1,671,928			12.00	ACUMULADOS	0.00	0.00	0.00	0.00	0.00	0.00	0.00	0	0.00	0.00	0	0	
CR201	Optimización del Sistema de Gestión de Calidad de la institución	59,250			14.00	ACUMULADOS	0.00	0.00	0.00	0.00	0.00	0.00	0.00	0	0.00	0.00	0	0	
CR202	Manejo y optimización de recursos de la institución de bienes y servicios de las Dependencias Educativas y administrativas	570,791			8,300.00	ACUMULADOS	1,078.00	17.11	2,558.00	40.90	0.00	0.00	0.00	0	0.00	0.00	0	0	
CR203	Actualización del inventario institucional	941,888			1,039.00	ACUMULADOS	588.00	56.89	651.00	62.88	0.00	0.00	0.00	0	0.00	0.00	0	0	
	<b>Total</b>	<b>658,247,992</b>			<b>9,098.00</b>		<b>1,671.00</b>	<b>18.81</b>	<b>3,210.00</b>	<b>35.73</b>	<b>0.00</b>	<b>0.00</b>	<b>0.00</b>	<b>0</b>	<b>0.00</b>	<b>0.00</b>	<b>0</b>	<b>0</b>	

Atestado de Verdad de Avance con Recursos a las Metas Programadas

Talpa de Acapulco  
Vicelina del H. Ayuntamiento  
Tercera Dependencia Ejecutiva de Sector

D. Carlos González Herrera  
Sindicato de Educadores y Docentes



GOBIERNO DEL ESTADO DE CHIHUAHUA  
 SEGUIMIENTO A LAS METAS DEL PROGRAMA OPERATIVO ANUAL  
 Segundo Trimestre 2019

419-UNIVERSIDAD AUTÓNOMA DE CHIHUAHUA

Financiamiento: 200117 / FONOT - INFRAESTRUCTURA EDUCATIVA SUPERIOR 2017 / DESARROLLO HUMANO Y SOCIAL - EDUCACIÓN - DERECHOS HUMANOS E INCLUSIÓN SOCIAL  
 Los salmores y alumnos de la Universidad Autónoma de Chihuahua cuentan con apoyos educativos adecuados y suficientes

Referencia	Resumen Narrativo	Presupuesto Modificado	Gasto Acreditado	% Gto. vs Modif.	Unidad de Medida	Meta del Objetivo		Avance de la Meta del Objetivo		Justificación	Meta de Beneficiarios		Avance de la Meta de Beneficiarios		Justificación			
						Valor Programado	Cumplimiento al Trimestre	Valor Logrado al Trimestre	% Logr. vs Meta		Valor Logrado al Trimestre	% Avance vs Meta	Valor Logrado del Trimestre	% Acumulado		Mujeres	Hombres	
C01	Nuevas egresadas educativas beneficiadas	0.00	0.00	0.00	Egresadas educativas	1800	CONSTANTE	4330/45814	97.66	4330/45814	97.66	0	0.00	0.00	0	0	0	
C0101	Inversión comprometida para nuevos egresados	0.00	0.00	0.00	Egresadas educativas	4100	CONSTANTE	5000/00000	100.00	5000/00000	100.00	0	0.00	0.00	0	0	0	
C0102	Egresadas educativas equipadas	0.00	0.00	0.00	Equipos tecnológicos	5000	CONSTANTE	5000/00000	100.00	5000/00000	100.00	0	0.00	0.00	0	0	0	
C0103	Inversión comprometida para equipamiento	0.00	0.00	0.00	Equipos tecnológicos	4930	CONSTANTE	4930/502214	97.80	4930/502214	97.80	0	0.00	0.00	0	0	0	
	<b>Total</b>																	

Justificación de Egresadas con Reservas a las Metas Programadas

Tiene Dedicación:  
 M. Luis Alberto Rodríguez  
 Director de Operaciones y Mantenimiento

Dr. Carlos González Herrera  
 Secretario de Educación y Deporte

La información de la tabla se generó con base en los datos de la base de datos de la Universidad Autónoma de Chihuahua. El presente documento es una reproducción de la información contenida en la base de datos de la Universidad Autónoma de Chihuahua. No se garantiza la exactitud de la información.



GOBIERNO DEL ESTADO DE CHIHUAHUA  
SEGUIMIENTO A LAS METAS DEL PROGRAMA OPERATIVO ANUAL  
Segundo Trimestre 2018

Ultima Actualización: 31/09/2018  
Fecha Impresión: 30/09/2018

419-UNIVERSIDAD AUTÓNOMA DE CHIHUAHUA

2302718 / E10312 INFRAESTRUCTURA EDUCATIVA SUPERIOR 2018 / DESARROLLO HUMANO Y SOCIAL - EDUCACIÓN - DERECHOS HUMANOS E INCLUSIÓN SOCIAL

Definición del Programa

Construcción, Equipamiento, conservación y rehabilitación de infraestructura física de diversas escalas del nivel de educación superior según las necesidades de cada plantel. Aplica para todos los planteles públicos y para los que operan en forma mixta y/o privada.

Objetivo	Beneficiarios	Mujeres	Hombres	Total
OBJETIVO POTENCIAL	Alumnos y alumnas de la Universidad Autónoma de Chihuahua	989	1,534	2,523
POSTERIOR REFERENCIA	Alumnos de superior	15,737	14,006	29,743
	Alumnos de superior	14,748	12,472	27,220
	Alumnos de superior	88,831	67,949	156,780
<b>Recursos del Programa</b>				
Presupuesto Autorizado	Presupuesto Modificado			
0	7,458,344			7,458,344

ALIMENTACIÓN

Asignación al Plan Nacional de Desarrollo

Clave	Fuente	Programa	Origen	Presupuesto	Autorizado	Modificado	Gasto	Validado
<b>FUENTES DE FINANCIAMIENTO</b>								
<b>OTRAS FUENTES DE FINANCIAMIENTO</b>								
153318	FONDO DE APORTACIONES MULTIPLES INFRAESTRUCTURA EDUCATIVA SUPERIOR (FAMI) 2018		ESTATAL	0.00	0	7,458,344	0	7,458,344
233318	FONDO DE APORTACIONES MULTIPLES INFRAESTRUCTURA EDUCATIVA SUPERIOR (FAMI) 2018		FEDERAL	0.00	0	0	0	0
233318	FONDO DE APORTACIONES MULTIPLES INFRAESTRUCTURA EDUCATIVA SUPERIOR (FAMI) 2018	2302718	FEDERAL	0.00	0	0	0	0





**GOBIERNO DEL ESTADO DE CHIHUAHUA**  
**SEGUIMIENTO A LAS METAS DEL PROGRAMA OPERATIVO ANUAL**  
 Segundo Trimestre 2019

419-UNIVERSIDAD AUTÓNOMA DE CHIHUAHUA

2019/19 / E0372 INGRESOS PRODUCTOS EDUCATIVA SUPERIOR 2019 / DESARROLLO HUMANO Y SOCIAL - EDUCACIÓN - DERECHOS HUMANOS E INCLUSIÓN SOCIAL

719 Continúa y describe la ejecución presupuestaria mediante el seguimiento de la ejecución de la actividad de la institución educativa en la Universidad Autónoma de Chihuahua

Referencia	Resumen en Narrativo	Presupuesto Modificado	Gasto Acreditado	% Gasto vs Modif.	Metas del Objetivo		Avance de la Meta del Objetivo		Justificación	Meta de Beneficiarios		Avance de la Meta de Beneficiarios					
					Valor del Programa de	Caja Mision de	Valor Logr. del Trimestre	% Logr. vs Plan.		Valor Logr. Acreditado	% Logr. vs Plan.	Valor del Programa de	Valor Logr. del Trimestre	%	Valor Logr. Acreditado	%	Mujeres
C01	Nuevos apoyos educativos comunitarios	188,272,480	188,272,480	100	4190	ACUMULADO	0.00	0.00	0.00	0.00	2,297	0	0.00	0.00	0	0	
C0101	Inversion comprometida para nuevos espacios educativos	188,272,480	188,272,480	100	39,349,370.99	ACUMULADO	0.00	0.00	0.00	0.00							
	<b>Total</b>	<b>188,272,480</b>	<b>188,272,480</b>	<b>100</b>	<b>39,349,370.99</b>	<b>ACUMULADO</b>	<b>0.00</b>	<b>0.00</b>	<b>0.00</b>	<b>0.00</b>	<b>2,297/00</b>	<b>0.00</b>	<b>0.00</b>	<b>0.00</b>	<b>0</b>	<b>0</b>	

**Justificación de Diferencia de Ayudas con Base a las Metas Programadas**

MELOREZ, JESUS RAMIRO  
 Director de Planeación y Desarrollo

Dr. Carlos González Herrera  
 Secretario de Educación y Deportes



**GOBIERNO DEL ESTADO DE CHIHUAHUA  
SEGUIMIENTO A LAS METAS DEL PROGRAMA OPERATIVO ANUAL  
Segundo Trimestre 2019**

414-UNIVERSIDAD AUTÓNOMA DE CHIHUAHUA

Objetivo 1: Fortalecer la calidad y la cobertura en la Educación Superior mediante infraestructura educativa

Rubrica	Resumen Narrativo	Presupuesto Modificado	Gasto Acumulado	%	Unidad de Medida	Meta del Objetivo			Valor Inicial	%	Valor Inicial	%	Meta del Objetivo	Adaptación	Meta de Beneficiarios			Adaptación	Justificación		
						Reprogramado	Clasificación	Reprogramado							Valor Inicial	%	Valor Inicial			%	Valor Inicial
C01	Espacios adecuados para la Educación Superior	21,372,315			Unidades administrativas	200	ACUMULADO	0.00	0.00	0.00	0.00	0.00	0.00		0	0	0.00	0.00	0	0	
					Unidades administrativas	1900	ACUMULADO	6.90	31.66	2800	136.54										
					Instancias Municipales		ACUMULADO	0.00	0.00												
					Instancias Municipales		ACUMULADO	1,560,394.24	7.30	2,392,607.06	11.19										
								1,560,394.24	7.30	2,392,607.06	11.19										
								1,560,394.24	7.30	2,392,607.06	11.19										
								1,560,394.24	7.30	2,392,607.06	11.19										
								1,560,394.24	7.30	2,392,607.06	11.19										
								1,560,394.24	7.30	2,392,607.06	11.19										
								1,560,394.24	7.30	2,392,607.06	11.19										
								1,560,394.24	7.30	2,392,607.06	11.19										
								1,560,394.24	7.30	2,392,607.06	11.19										
								1,560,394.24	7.30	2,392,607.06	11.19										
								1,560,394.24	7.30	2,392,607.06	11.19										
								1,560,394.24	7.30	2,392,607.06	11.19										
								1,560,394.24	7.30	2,392,607.06	11.19										
								1,560,394.24	7.30	2,392,607.06	11.19										
								1,560,394.24	7.30	2,392,607.06	11.19										
								1,560,394.24	7.30	2,392,607.06	11.19										
								1,560,394.24	7.30	2,392,607.06	11.19										
								1,560,394.24	7.30	2,392,607.06	11.19										
								1,560,394.24	7.30	2,392,607.06	11.19										
								1,560,394.24	7.30	2,392,607.06	11.19										
								1,560,394.24	7.30	2,392,607.06	11.19										
								1,560,394.24	7.30	2,392,607.06	11.19										
								1,560,394.24	7.30	2,392,607.06	11.19										
								1,560,394.24	7.30	2,392,607.06	11.19										
								1,560,394.24	7.30	2,392,607.06	11.19										
								1,560,394.24	7.30	2,392,607.06	11.19										
								1,560,394.24	7.30	2,392,607.06	11.19										
								1,560,394.24	7.30	2,392,607.06	11.19										
								1,560,394.24	7.30	2,392,607.06	11.19										
								1,560,394.24	7.30	2,392,607.06	11.19										
								1,560,394.24	7.30	2,392,607.06	11.19										
								1,560,394.24	7.30	2,392,607.06	11.19										
								1,560,394.24	7.30	2,392,607.06	11.19										
								1,560,394.24	7.30	2,392,607.06	11.19										
								1,560,394.24	7.30	2,392,607.06	11.19										
								1,560,394.24	7.30	2,392,607.06	11.19										
								1,560,394.24	7.30	2,392,607.06	11.19										
								1,560,394.24	7.30	2,392,607.06	11.19										
								1,560,394.24	7.30	2,392,607.06	11.19										
								1,560,394.24	7.30	2,392,607.06	11.19										
								1,560,394.24	7.30	2,392,607.06	11.19										
								1,560,394.24	7.30	2,392,607.06	11.19										
								1,560,394.24	7.30	2,392,607.06	11.19										
								1,560,394.24	7.30	2,392,607.06	11.19										
								1,560,394.24	7.30	2,392,607.06	11.19										
								1,560,394.24	7.30	2,392,607.06	11.19										
								1,560,394.24	7.30	2,392,607.06	11.19										
								1,560,394.24	7.30	2,392,607.06	11.19										
								1,560,394.24	7.30	2,392,607.06	11.19										
								1,560,394.24	7.30	2,392,607.06	11.19										
								1,560,394.24	7.30	2,392,607.06	11.19										
								1,560,394.24	7.30	2,392,607.06	11.19										
								1,560,394.24	7.30	2,392,607.06	11.19										
								1,560,394.24	7.30	2,392,607.06	11.19										
								1,560,394.24	7.30	2,392,607.06	11.19										
								1,560,394.24	7.30	2,392,607.06	11.19										
								1,560,394.24	7.30	2,392,607.06	11.19										
								1,560,394.24	7.30	2,392,607.06	11.19										
								1,560,394.24	7.30	2,392,607.06	11.19										
								1,560,394.24	7.30	2,392,607.06	11.19										
								1,560,394.24	7.30	2,392,607.06	11.19										
								1,560,394.24	7.30	2,392,607.06	11.19										
								1,560,394.24	7.30	2,392,607.06	11.19										
								1,560,394.24	7.30	2,392,607.06	11.19										
								1,560,394.24	7.30	2,392,607.06	11.19										
								1,560,394.24	7.30	2,392,607.06	11.19										
								1,560,394.24	7.30	2,392,607.06	11.19										
								1,560,394.24	7.30	2,392,607.06	11.19										
								1,560,394.24	7.30	2,392,607.06	11.19										
								1,560,394.24	7.30	2,392,607.06	11.19										
								1,560,394.24	7.30	2,392,607.06	11.19										
								1,560,394.24	7.30	2,392,607.06	11.19										
								1,560,394.24	7.30	2,392,607.06	11.19										
								1,560,394.24	7.30	2,392,607.06	11.19	</									

GOBIERNO DEL ESTADO DE CHIHUAHUA  
SEGUIMIENTO A LA MATRIZ DE INDICADORES  
Segundo Trimestre 2019

Ultima Actualización 31/03/2019  
Hoja No 1 de 1  
Fecha de Impresión 20/09/2019

18 UNIVERSIDAD AUTÓNOMA DE CHIHUAHUA  
SEGUIMIENTO A LA MATRIZ DE INDICADORES DE DESARROLLO HUMANO Y SOCIAL - EDUCACIÓN - RECURSOS HUMANOS E INCLUSIÓN SOCIAL

Definición del Programa	Focalización		Tipo	Beneficiarios			Mujeres	Hombres	Total
	Alumnos y alumnas	Alumnos y alumnas		Presupuesto Autorizado	Presupuesto Modificado	Gasto			
REFERENCIA OBJETIVO POSTERIOR POTENCIAL Alumnos y alumnas Alumnos y alumnas Alumnos y alumnas									
<b>Recursos del Programa</b>									
				Presupuesto Autorizado	Presupuesto Modificado	Gasto	Presup. Modificado vs Gasto		
				43,087,812	43,428,312		43,428,312		

Atenciones  
Atención al Plan Nacional de Desarrollo

Eje	03	Matriz con Educación de Calidad
Tema	04	Ciencia, Tecnología e Innovación
Subtema	00	Ciencia, Tecnología e Innovación
Objetivo	001	Hacer del desarrollo científico, tecnológico y la innovación pilares para el progreso económico y social sostenible.
Programa		
Línea de Acción		

Atención al Plan Estatal de Desarrollo

Eje	E1	Desarrollo Humano y Social
Tema	--	
Subtema	--	
Objetivo	17	Garantizar el acceso a la cultura como un Derecho Humano para la formación integral de la ciudadanía, que permita la cohesión e inclusión social e incentive la calidad entre mujeres y hombres
Estrategia	01	Establecer la cultura como un medio para el desarrollo económico, social y humano, al facilitar su acceso a la población que habita en zonas marginadas.
Línea de Acción		

FUENTES DE FINANCIAMIENTO

Clave	Fuente	Origen	Porcentaje	Autorizado	Modificado	Gasto	Variación
114013	RECURSOS DEL ESTADO 2019	ESTATAL	0.00	0	0	0	0
117012	CONTRAPARTE ESTATAL A REASIGNACIONES DE RECURSOS FEDERALES ORDINARIAS SECRETARIA DE EDUCACION PUBLICA 2019	ESTATAL	33.90	14,574,670	14,574,670	14,574,670	0
121019	FINANCIAMIENTO INTERNO 2019	ESTATAL	0.00	0	0	0	0
144019	INGRESOS PROPIOS DE ENTIDADES PARALEGIALES 2019	INGRESOS PROPIOS	14.52	6,240,766	6,240,766	6,240,766	0
<b>OTRAS FUENTES DE FINANCIAMIENTO</b>							
		Origen	Porcentaje	Autorizado	Modificado	Gasto	Variación
2535118	REASIGNACIONES DE RECURSOS FEDERALES SECRETARIA DE EDUCACION PUBLICA 2018	FEDERAL	0.00	0	440,500	0	440,500
2570019	REASIGNACIONES DE RECURSOS FEDERALES ORDINARIAS SECRETARIA DE EDUCACION	FEDERAL	0.00	0	22,172,377	0	22,172,377
2570019	REASIGNACIONES DE RECURSOS FEDERALES ORDINARIAS SECRETARIA DE EDUCACION	FEDERAL	51.58	22,172,377	0	0	0

**GOBIERNO DEL ESTADO DE CHIHUAHUA**  
**SEGUIMIENTO A LA MATRIZ DE INDICADORES**  
 Segundo Trimestre 2019

SECRETARÍA DE EDUCACIÓN Y SERVICIOS EDUCATIVOS DEL GOBIERNO DEL ESTADO DE CHIHUAHUA

Referencia	Resumen Narrativo	Nombre del indicador / Descripción del indicador	Método de Cálculo	Tipo de Dirección / Trayectoria	Fórmula / Variables de la Fórmula	Clasificación	Unidad de Medida	Meta Programada	Avance de la Meta del Indicador		Justificación	Método de Verificación	Supuestos		
									Valor Logrado del Trimestre	%				Valor Logrado Acumulado	%
FIN	Contribuir al desarrollo económico y al mejoramiento de la calidad de vida de la población a través de un entorno educativo con su entorno a través de un capital humano mejor preparado para las oportunidades que ofrece el mundo globalizado.	<b>Porcentaje de egresados incorporados en el sector laboral</b>	PERCENTUAL	ESTRATEGICO	ESSEG / TEE*100 ESSE = Número de egresados satisfactorios con el desempeño en las empresas encuestadas TEE = Total de egresados encuestados	ACUMULADO Empresas	Empresas	385	98.75	490	97.25	490	97.25	Encuentros y estudio de satisfacción de egresados y empleadores	Maximizar de las oportunidades de los egresados
PROYECTO	Alumnas y alumnos integrados socialmente responsables y con sólidas habilidades para el mundo globalizado.	<b>Porcentaje de egresados incorporados en el sector laboral</b>	PERCENTUAL	ESTRATEGICO	TEISL / TEE*100 TEISL = Total de egresados incorporados en el sector laboral TEE = Total de egresados	ACUMULADO Egresados	Egresados	2,254	43.26	713	31.21	713	31.21	Encuentros y estudio de satisfacción de egresados y empleadores	Maximizar de las oportunidades de los egresados
COMPONENTE	División, Dirección, Extensión y Vinculación de las actividades	<b>Porcentaje de asistentes por evento</b>	PERCENTUAL	OPERATIVO	TAA / TAP TAA = Total de asistentes a las Actividades realizadas TAP = Total Actividades programadas	ACUMULADO Asistentes	Asistentes	103,000	44.70	44,470	37.21	44,470	37.21	Encuentros y estudio de satisfacción de asistentes	Interés y Asistencia a las actividades realizadas



GOBIERNO DEL ESTADO DE CHIHUAHUA  
 SEGUIMIENTO A LA MATRIZ DE INDICADORES  
 Segundo Trimestre 2019

18 UNIVERSIDAD AUTÓNOMA DE CHIHUAHUA

Ultima Actualización 31-03-2019  
 Fecha de Impreso 3 08 4  
 20/09/2019

Referencia	Resumen Narrativo	Datos del Indicador					Avance de la Meta del Indicador				Medios de Verificación	Supuestos		
		Nombre del Indicador / Descripción del Indicador	Método de Cálculo	Tipo / Presentación / Frecuencia	Fórmula / Variables de la Fórmula	Clasificación	Unidad de Medida	Metas Programadas	Valor Logrado del Trimestre	%			Valor Logrado Acumulado	%
Actividad de vinculación CD101	Realización de actividades de vinculación	Variación porcentual de actividades de vinculación	VARIACION_P ORCENTUAL	GESTION ECONOMIA ANUAL	$(AV_1 / AV_0) \cdot 100$ AV_1 = Actividades de vinculación realizadas en el año actual AV_0 = Actividades de vinculación realizadas en el año anterior	ACUMULADO O CONSTANTE	Actividades	780	617	79.12	617	79.12	Programa de actividades de vinculación de las Unidades Académicas y Dirección de Extensión y División productiva y social	Tránsito de información de las Unidades Académicas y Dirección de Extensión y División
		Variación porcentual de convenios firmados	VARIACION_P ORCENTUAL	GESTION ECONOMIA ANUAL	$(CF_1 / CF_0) \cdot 100$ CF_1 = Convenios firmados en el año actual CF_0 = Convenios firmados en el año anterior	ACUMULADO O CONSTANTE	Convenios	150	149	0.00	149	0.00	Programa de actividades de las Unidades Académicas y Dirección de Extensión y División	
		Procesos mensuales de curriculum registrados	PROMEDIO	GESTION ECONOMIA ANUAL	$(CUR / TM) \cdot 100$ CUR = Curriculums Vías Registrados el año TM = Total de Masas	ACUMULADO O CONSTANTE	Solicitudes recibidas	2,000	520	26.00	520	26.00	Registro en OCC y Unidades Académicas y Dirección de Extensión y División Cultural	
		Variación porcentual de usuarios de servicios externos	VARIACION_P ORCENTUAL	GESTION ECONOMIA ANUAL	$(UASET_1 / UASET_0) \cdot 100$ UASET = Usuarios Atendidos en Servicios Externos en el año actual UASET_1 = Usuarios Atendidos en Servicios Externos en el año anterior	ACUMULADO O CONSTANTE	Usuarios atendidos	290,000	82,795	28.55	82,795	28.55	Registro en cada Unidad académica	
		Variación porcentual de actividades de difusión y divulgación cultural	VARIACION_P ORCENTUAL	GESTION ECONOMIA ANUAL	$(ADQR_1 / ADQR_0) \cdot 100$ ADQR_1 = Actividades de Difusión y Divulgación Realizadas en el año actual ADQR_0 = Actividades de Difusión y Divulgación Realizadas en el año anterior	ACUMULADO O CONSTANTE	Actividades	800	831	102.62	831	102.62	Programa de actividades de las Unidades Académicas y Dirección de Extensión y División	Participación de la comunidad universitaria y actividades de difusión y divulgación

GOBIERNO DEL ESTADO DE CHIHUAHUA  
 SEQUIMIENTO A LA MATRIZ DE INDICADORES  
 Segundo Trimestre 2019

SECRETARÍA DE EDUCACIÓN Y DEPORTE

Ultima Actualización: 14-03-2019  
 Hoja No. 4 de 6  
 Fecha de Impresión: 20/09/2019

Referencia	Resumen Narrativo	Nombre del Indicador / Descripción del Indicador	Método de Cálculo	Tipo / Dimensión / Trayectoria	Fórmula / Variables de la Fórmula	Clasificación	Unidad de Medida	Método de Programación		Avance de la Meta del Indicador		Justificación	Medios de Verificación	Supuestos
								Meta Programada	Valor Logrado del Trimestre	%	Valor Logrado Acumulado			
Indicador de extensión C019	Realización de actividades de extensión	La extensión de actividades de extensión se realiza a través de los Programas de Servicio Social de la Universidad Autónoma de Chihuahua, en el primer semestre de 2019, se realizaron 142 actividades de extensión.	VERIFICACIÓN VISUAL	EXTENSIÓN ANUAL	$(PSS - (PSS.L.1 - 1) \cdot 100) / PSS.L.1 = \text{Programas Orientados de Servicio Social en el año anterior}$	O	Programas	0.00	142	0.00	142	0.00	www.iaa.chih.gob.mx	Elaboración de la matriz de seguimiento y verificación de las actividades de extensión
		Porcentaje de alumnos que realizan el Servicio Social Comunitario	VERIFICACIÓN VISUAL	EXTENSIÓN ANUAL	$(ASST - (ASST.TM.V - 1) \cdot 100) / ASST = \text{Alumnos que se registran en Servicio Social en el año actual}$	O	Alumnos y programas	31.11	142	25.71	142	25.71	Archivo sistema integral de servicio social	Elaboración de la matriz de seguimiento y verificación de las actividades de extensión
		Porcentaje de alumnos que realizan el Servicio Social Comunitario	VERIFICACIÓN VISUAL	EXTENSIÓN ANUAL	$(T.M.V - (T.M.V.M.V - 1) \cdot 100) / T.M.V = \text{Total de Matriculados Visto como iniciar el servicio social}$	O	Alumnos y programas	11.290	142	11.105	142	11.105	Archivo sistema integral de servicio social	Elaboración de la matriz de seguimiento y verificación de las actividades de extensión
		Porcentaje de alumnos que realizan el Servicio Social Comunitario	VERIFICACIÓN VISUAL	EXTENSIÓN ANUAL	$(ASSOC - (ASSOC.TM.V - 1) \cdot 100) / ASSOC = \text{Alumnos que se registran en Servicio Social Comunitario}$	O	Alumnos y programas	71.43	2.287	72.10	2.287	72.10	Archivo sistema integral de servicio social	Elaboración de la matriz de seguimiento y verificación de las actividades de extensión
		Porcentaje de alumnos que realizan el Servicio Social Comunitario	VERIFICACIÓN VISUAL	EXTENSIÓN ANUAL	$(TASS - (TASS.TM.V - 1) \cdot 100) / TASS = \text{Total de Alumnos que se registran en Servicio Social}$	O	Alumnos y programas	3.293	3.293	72.10	3.293	72.10	Archivo sistema integral de servicio social	Elaboración de la matriz de seguimiento y verificación de las actividades de extensión

Justificación de Diferencia de Alumnos con Registro a las Metas Programadas

Titular de Dependencia  
 DE LUIS ROBERTO FERRAZ HERRERA  
 Director

Dr. Celso González Herrera  
 Secretario de Educación y Deporte



GOBIERNO DEL ESTADO DE CHIHUAHUA  
 SEGUIMIENTO A LA MATRIZ DE INDICADORES  
 Segundo Trimestre 2019

SECRETARÍA DE EDUCACIÓN SUPERIOR TECNOLÓGICA Y PROFESIONAL - EDUCACIÓN - DERECHOS HUMANOS E INCLUSIÓN SOCIAL

SECRETARÍA DE EDUCACIÓN SUPERIOR TECNOLÓGICA Y PROFESIONAL - EDUCACIÓN - DERECHOS HUMANOS E INCLUSIÓN SOCIAL

Referencia	Resumen Narrativo	Nombre del indicador/ Descripción del indicador	Método de Cálculo	Dimensión/ Tipología	Fórmula / Variables de la Fórmula	Categorización	Unidad de Medida	Meta Programada	Avance de la Meta del Indicador		Jurisdicción	Medios de Verificación	Supuestos	
									Valor Logrado	%				Valor Logrado Acumulado
FIN	Contribuir a ampliar las oportunidades a la Educación Superior mediante la cobertura de un servicio equitativo e incluyente.	Porcentaje de cobertura de estudiantes en educación superior	ESTADÍSTICA	EFICACIA	MIS_UACH/POB*100 MIS_UACH = Alumnos y Alumnos inscritos en la UACH en Educación Superior POB = Población de 19 a 23 años en el Estado de Chihuahua	CONSTANTE	Alumnos y Alumnos	26,591	5.15	16,825	5.17	16,825	5.17	El número de EST* mantiene constante y la población egresada de la UACH superior es mayor por lo que se espera que la UACH.
PROPOSITO	Alumnos y Alumnos acceden oportunamente a los servicios de educación superior ofrecidos	Porcentaje de abstracción de la matrícula estatal que ingresa a nivel superior en la UACH y en la UACH en el estado de Chihuahua	ESTADÍSTICA	EFICACIA	AC/MEMS/ECH*100 AC = Número de alumnos y alumnos aceptados en el servicio de educación superior en la Universidad Autónoma de Chihuahua (UACH) MEMS, ECH = Matrícula egresada de media superior en el estado de Chihuahua	CONSTANTE	Alumnos y Alumnos	10,348	27.24	4,322	11.53	4,322	11.53	Los y los alumnos se mantienen constantes y la matrícula estatal que ingresa a nivel superior en la UACH y en la UACH en el estado de Chihuahua.
Componente	Servicios de educación superior inscripciones de matrícula equitativa e incluyente	Porcentaje de alumnos y alumnos inscritos en el servicio de educación superior	ESTADÍSTICA	EFICACIA	IAC/AEC*100 IAC = Número de alumnos y alumnos inscritos en el servicio de educación superior en el estado de Chihuahua	CONSTANTE	Alumnos y Alumnos	66,530	69.73	4,322	69.73	4,322	69.73	Alumnos permanecen en la institución
		Porcentaje de alumnos y alumnos inscritos en los servicios de educación superior de la UACH y en la UACH en el estado de Chihuahua	ESTADÍSTICA	EFICACIA	AATUACH/AECH*100 AATUACH = Alumnos y Alumnos Acreditados en la UACH a nivel licenciatura AECH = Alumnos Acreditados en los Servicios de Educación Superior en el Estado de Chihuahua	CONSTANTE	Alumnos y Alumnos	26,591	16.47	21,069	16.47	21,069	16.47	
		Porcentaje de Matrícula de Escuelas de Buena Calidad	ESTADÍSTICA	EFICACIA	MEBEC/MTE*100 MEBEC = Matrícula en Programas Educativos de Buena Calidad MTE = Matrícula Total de Licenciatura	CONSTANTE	Alumnos y Alumnos	19,202	83.79	19,592	83.79	19,592	83.79	
		Matrícula anual de matrícula de licenciatura no convencionales	ESTADÍSTICA	EFICACIA	MPNC_L1/MPNC_L1*100 MPNC_L1 = Matrícula en Programas No Convencionales en el nivel licenciatura MPNC_L1 = Matrícula en Programas No Convencionales en el año anterior	CONSTANTE	Alumnos y Alumnos	1,135	-8.17	1,189	-8.80	1,189	-8.80	
		Matrícula anual de matrícula de licenciatura no convencionales	ESTADÍSTICA	EFICACIA	MPNC_L1/MPNC_L1*100 MPNC_L1 = Matrícula en Programas No Convencionales en el nivel licenciatura MPNC_L1 = Matrícula en Programas No Convencionales en el año anterior	CONSTANTE	Alumnos y Alumnos	1,236	1.236	1,236	1.236	1,236	1.236	

GOBIERNO DEL ESTADO DE CHIHUAHUA  
SEGUIMIENTO A LA MATRIZ DE INDICADORES  
Segundo Trimestre 2019

48-UNIVERSIDAD AUTÓNOMA DE CHIHUAHUA

ASIGNACIÓN DE RESPONSABILIDAD EN EDUCACIÓN SUPERIOR LICENCIATURA 2011 / DESARROLLO HUMANO Y SOCIAL - EDUCACIÓN - DERECHOS HUMANOS E INCLUSIÓN SOCIAL

Referencia	Resumen Narrativo	Medida del Indicador / Descripción del Indicador	Método de Cálculo	Tipo / Dimensión / Temporidad	Fórmula / Variables de la Fórmula	Clasificación	Unidad de Medida	Meta Programada	Avance de la Meta del Indicador				Justificación	Medios de Verificación	Supuestos	
									Valor logrado del Trimestre	%	Valor logrado Acumulado	%				
Componente 009	Apoyos Universitarios otorgados	Verificación porcentual de Apoyos Económicos otorgados por la institución	VARIACION PORCENTUAL	GESTION ASCENDENTE	$(\text{MAEO.L}_1 - \text{MAEO.L}_2) / \text{MAEO.L}_1 * 100$	ACUMULADO	Metro cuadrado	517,768	-8.83	5,417	68.52	5,417	-9.48	5,417	100.00	El alumno debe contar con el apoyo universitario
Componente 009	Apoyos Universitarios otorgados	Verificación porcentual de Apoyos Económicos otorgados por la institución	VARIACION PORCENTUAL	GESTION ASCENDENTE	$(\text{MAEO.L}_1 - \text{MAEO.L}_2) / \text{MAEO.L}_1 * 100$	ACUMULADO	Metro cuadrado	511,334	-8.83	5,113,334	68.52	5,113,334	-9.48	5,113,334	100.00	El alumno debe contar con el apoyo universitario
Componente 009	Apoyos Universitarios otorgados	Verificación porcentual de Apoyos Económicos otorgados por la institución	VARIACION PORCENTUAL	GESTION ASCENDENTE	$(\text{MAEO.L}_1 - \text{MAEO.L}_2) / \text{MAEO.L}_1 * 100$	ACUMULADO	Metro cuadrado	28,327	-8.83	2,333	68.52	2,333	-9.48	2,333	100.00	El alumno debe contar con el apoyo universitario
Actividad 00101	Orden programas educativos	Porcentaje de Programas Educativos evaluados de acuerdo a los estándares de calidad otorgados por la institución	Porcentaje	GESTION ASCENDENTE	$(\text{PEE.L}_1 - \text{PEE.L}_2) / \text{PEE.L}_1 * 100$	ACUMULADO	Proyectos	38	100.00	37	100.00	37	100.00	37	100.00	El alumno debe contar con el apoyo universitario
Actividad 00201	Participación de proyectos de infraestructura educativa	Porcentaje de Proyectos Educativos de Infraestructura Evaluados de acuerdo a los estándares de calidad otorgados por la institución	Porcentaje	GESTION ASCENDENTE	$(\text{PEE.L}_1 - \text{PEE.L}_2) / \text{PEE.L}_1 * 100$	ACUMULADO	Proyectos	3	100.00	3	100.00	3	100.00	3	100.00	El alumno debe contar con el apoyo universitario
Actividad 00202	Participación de proyectos de equipamiento	Porcentaje de Proyectos Educativos de Equipamiento Evaluados de acuerdo a los estándares de calidad otorgados por la institución	Porcentaje	GESTION ASCENDENTE	$(\text{PEE.L}_1 - \text{PEE.L}_2) / \text{PEE.L}_1 * 100$	ACUMULADO	Proyectos	11	100.00	10	90.91	10	90.91	10	90.91	El alumno debe contar con el apoyo universitario
Actividad 00301	Institucionalización de extensión de servicios de pago	Verificación porcentual de extensiones de servicios de pago otorgadas de acuerdo a los estándares de calidad otorgados por la institución	VARIACION PORCENTUAL	GESTION ASCENDENTE	$(\text{VSE.L}_1 - \text{VSE.L}_2) / \text{VSE.L}_1 * 100$	ACUMULADO	Condiciones	15,130	-9.48	2,816	64.18	2,816	-9.48	2,816	100.00	El alumno debe contar con el apoyo universitario
Actividad 00301	Institucionalización de extensión de servicios de pago	Verificación porcentual de extensiones de servicios de pago otorgadas de acuerdo a los estándares de calidad otorgados por la institución	VARIACION PORCENTUAL	GESTION ASCENDENTE	$(\text{VSE.L}_1 - \text{VSE.L}_2) / \text{VSE.L}_1 * 100$	ACUMULADO	Condiciones	16,532	-9.48	16,532	64.18	16,532	-9.48	16,532	100.00	El alumno debe contar con el apoyo universitario

Justificación de Diferencia de Avance con Respecto a las Metas Programadas

GOBIERNO DEL ESTADO DE CHIHUAHUA  
SEGUIMIENTO A LA MATRIZ DE INDICADORES  
Segundo Trimestre 2018

SECRETARÍA DE EDUCACIÓN Y DESARROLLO HUMANO

TRIMESTRE DE EJECUCIÓN

Indicador: Acceso a Internet

Objetivo

Daniel González Herrera  
Secretario de Educación y Desarrollo Humano

Ultima Actualización 31-03-2018  
Hoja No 4 de 4  
Fecha de Impresión 20/09/2018

SECRETARÍA DE EDUCACIÓN Y DESARROLLO HUMANO



**GOBIERNO DEL ESTADO DE CHIHUAHUA**  
**SEGUIMIENTO A LA MATRIZ DE INDICADORES**

Segundo Trimestre 2019

41 UNIVERSIDAD AUTÓNOMA DE CHIHUAHUA

14071961047 - POSESIÓN EN EDUCACIÓN SUPERIOR LICENCIATURA 2017 DESARROLLO HUMANO Y SOCIAL - EDUCACIÓN - DERECHOS HUMANOS E INCLUSIÓN SOCIAL  
 OTRAS FUENTES DE FINANCIAMIENTO

Última Actualización 14/03/2019  
 Hoja No 2 de 5  
 Fecha de Impresión 20/09/2019

2519019 REASIGNACIONES DE RECURSOS FEDERALES ORDINARIAS SECRETARIA DE EDUCACION PUBLICA 2019	FEDERAL	51 69	437 797 101	0	0	0



**GOBIERNO DEL ESTADO DE CHIHUAHUA  
SEGUIMIENTO A LA MATRIZ DE INDICADORES  
Segundo Trimestre 2019**

#18-ANIVERSARIO AUTÓNOMA DE CHIHUAHUA

**REPTI1918E-00172 - COCENCA EN EDUCACION SUPERIOR (UEN/CA/ITERA 2019 / DESARROLLO HUMANO Y SOCIAL - EDUCACION - DERECHOS HUMANOS E INCLUSION SOCIAL**

Datos del indicador

Referencia	Resumen Narrativo	Nombre del Indicador / Descripción del indicador	Método de Cálculo	Tipo / Dimensión / Presencia / Inversión	Fórmula / Variables de la Fórmula	Clasificación	Unidad de Medida	Meb Programada	Avance de la Matriz del Indicador				Justificación	Método de Verificación	Supuestos
									Valor Logrado del Trimestre	%	Valor Logrado Acumulado	%			
FIN	Contribuir al aseguramiento de la calidad de la enseñanza superior mediante la formación integral de las alumnas y los alumnos en educación superior para la academia.	Programa Educativo de Buena Calidad a Nivel de Licenciatura de los Programas Educativos de Buena Calidad con los que cuenta la UACH respecto a los Programas Educativos de Buena Calidad de las Universidades Privadas. Estudios de Grado y de Maestría.	PERCENTUAL	EFICACIA	FEBC_UACH/FEBC_UPEP*100 FEBC_UACH = Programas Educativos de Buena Calidad con los que cuenta la UACH FEBC_UPEP = Programas Educativos de Buena Calidad con los que cuenta la UPEP	ACUMULADO	Programas	38	33	33	100.00	Las competencias académicas adquiridas en tiempo y forma las dictámenes	http://www.uech.mx/mi/mi/indicador/2017/06/06/estadistica_detalle_de_la_uach-2019	Los competentes académicos entregan en tiempo y forma los dictámenes	
PROPOSITO	Alumnas y alumnos superiores en programas educativos de calidad y con sentido humanista	Programa educativo reconocido por el gobierno de Chihuahua en el cual se terminan su formación académica en los programas educativos reconocidos por su buena calidad	PERCENTUAL	EFICACIA	IAE-PEBC-AET*100 IAE-PEBC = Total de alumnas y alumnos que ingresaron a los programas educativos reconocidos por su buena calidad AET = Total de alumnas y alumnos egresados	ACUMULADO	Alumnas y alumnos	3,200	1,623	1,623	50.37	Alumnas y alumnos concluyen satisfactoriamente el plan de estudios de un programa educativo de calidad	http://www.uech.mx/mi/mi/indicador/2017/06/06/estadistica_detalle_de_la_uach-2019	Alumnas y alumnos concluyen satisfactoriamente el plan de estudios de un programa educativo de calidad	
Componente (C01)	Tutorías Impartidas	Verificación Periódica de alumnos egresados en el modelo de tutorías	VARIACION PORCENTUA	GESTION CALIDAD	(AAPE_T1)/(AAPE_T1-T1)*100 AAPE_T1 = Alumnos Atendidos en el Programa de Tutorías en el año actual AAPE_T1-1 = Alumnos Atendidos en el Programa de Tutorías en el año anterior	CONSTANTE	Alumnas y alumnos	14,500	11,319	11,319	78.02	Alumnas asisten a las tutorías, bien en el momento de las tutorías para poder impartirlos ser de primer ingreso y/o reingresados	http://www.uech.mx/mi/mi/indicador/2017/06/06/estadistica_detalle_de_la_uach-2019	Los PTC atienden la convocatoria del curso de tutorías en tiempo y forma	
Componente (C02)	Estímulos al desempeño docente entregados	Porcentaje de profesores de tiempo completo que participan en el programa de estímulos al desempeño	PORCENTUA	GESTION CALIDAD	PTC_ED/PTC_T*100 PTC_ED = Profesores de Tiempo Completo que participan y obtienen el estímulo al desempeño PTC = Total de profesores de tiempo completo	CONSTANTE	Profesores de tiempo completo	420	405	405	96.43	Los PTC atienden la convocatoria del curso de tutorías en tiempo y forma	Los profesores de tiempo completo entregados en tiempo y forma		
Componente (C03)	Las Tecnologías de Información y Comunicaciones (TICs) para implementarlas	Porcentaje de alumnas y alumnos con acceso a las Tecnologías de Información y Comunicaciones (TICs) para acceder a las TICs en la educación	PORCENTUA	GESTION CALIDAD	(AATC/MT)*100 AATC = Total de alumnas y alumnos con acceso a TICs MT = Matricula total	ACUMULADO	Alumnas y alumnos	36,591	24,848	24,848	67.90	Los profesores de tiempo completo entregados en tiempo y forma	Los profesores de tiempo completo entregados en tiempo y forma		
Componente (C04)	Educación integral a los alumnos promovida	Porcentaje de alumnos participando en actividades de educación integral	PORCENTUA	GESTION CALIDAD	(APAEI/MT)*100 APAEI = Alumnos participando en actividades de educación integral MT = Matricula total	CONSTANTE	Alumnas y alumnos	24,857	19,819	19,819	79.74	Alumnas asisten y participan en los eventos de educación integral	http://www.uech.mx/mi/mi/indicador/2017/06/06/estadistica_detalle_de_la_uach-2019	Alumnas asisten y participan en los eventos de educación integral	

GOBIERNO DEL ESTADO DE CHIHUAHUA  
SEGUIMIENTO A LA MATRIZ DE INDICADORES  
Segundo Trimestre 2019

41 UNIVERSIDAD AUTÓNOMA DE CHIHUAHUA

SEPTOR INSTITUTOS - EDUCACION EN EDUCACION SUPERIOR LICENCIATURA 2019 FOMENTO HUMANO Y SOCIAL - EDUCACION - DERECHOS HUMANOS E INCLUSION SOCIAL

Referencia	Resumen Narrativo	Nombre del indicador / Descripción del indicador	Método de Cálculo	Tipo / Dimensión / Presencia / Trayectoria	Fórmula / Variables de la Fórmula	Clasificación	Unidad de Medida	Meta Programada	Avance de la Meta del Indicador		Justificación	Medios de Verificación	Supuestos
									Valor Logrado del Trimestre	Valor Logrado Acumulado			
Actividad C0101	Realización del programa de tutorías	Porcentaje de PTC que participan en el Programa de Tutorías. Profesores de Tiempo Completo - Catedráticos para MF de licenciatura.	PERCENTUAL	ECONOMIA ANUAL ASCENDENTE	$(PTC_T / PTC_{C100}) * 100$ PTC_T = Profesores de Tiempo Completo que imparten Tutorías PTC_C = Total de Profesores de Tiempo Completo	ACUMULADO	Profesores de tiempo completo	738	696	94.31		www.iaedch.mx	Señal PTC de la institución al momento de tenerse para poder impartirlos
Actividad C0201	Incremento del nivel de habilitación de la planta docente.	Porcentaje de PTC con nivel de escritura y portafolio de Profesores de Tiempo Completo según la planta de PTC.	PERCENTUAL	ECONOMIA ANUAL ASCENDENTE	$(PTC_{POSQ} / PTC_{T100}) * 100$ PTC_POSQ = Profesores de Tiempo Completo con Posgrado PTC_T = Total de Profesores de Tiempo Completo	ACUMULADO	Profesores de tiempo completo	855	748	87.60		http://transparencia.uch.mx/indores/actividades/programas.html	El personal académico compare con los requisitos de actualización
Actividad C0202	Capacitación y actualización académica	Porcentaje de profesores capacitados en Habilidades Académicas.	PERCENTUAL	ECONOMIA ANUAL ASCENDENTE	$(PCHO / TP) * 100$ PCHO = Profesores Capacitados en Habilidades Académicas TP = Total de Profesores que imparten la planta docente	ACUMULADO	Docente	1,530	1,281	84.38		http://uch.mx/observatorio-humano-actividades	Profesores asisten a las capacitaciones
Actividad C0303	Incremento del número de Profesores de Tiempo Completo con perfil deseable PRODEP	Porcentaje de Profesores de Tiempo Completo con perfil deseable PRODEP.	PERCENTUAL	ECONOMIA ANUAL ASCENDENTE	$(PTC_{PD} / PTC_{T100}) * 100$ PTC_PD = Número PTC con perfil deseable PRODEP PTC_T = Total de PTC en la institución	ACUMULADO	Profesores de tiempo completo	586	534	91.13		http://www.uch.mx/observatorio-humano-actividades	Los profesores de PTC participan en las capacitaciones y cumplen con los requerimientos PRODEP. Los estudiantes de licenciatura se inscriben a los cursos de actualización.
Actividad C0301	Habilitación del servicio de tutorías	Porcentaje de instalaciones con servicio de tutorías.	PERCENTUAL	ECONOMIA ANUAL ASCENDENTE	$(ICC / I100) * 100$ ICC = Instalaciones con Servicio de Tutorías I100 = Total de Instalaciones	ACUMULADO	Instalaciones	27	33	100.00		www.uch.mx	Los profesores de TIC's garantizan un servicio eficiente, además condiciones climatológicas óptimas
Actividad C0401	Realización de actividades docentes	Porcentaje de alumnos participando en actividades docentes.	PERCENTUAL	GESTION ECONOMIA ANUAL ASCENDENTE	$(AED / MT) * 100$ AED = Alumnos participando en Actividades Docentes MT = Matrícula Total	ACUMULADO	Alumnos y alumnos	9,099	8,759	96.25		http://www.uch.mx/observatorio-humano-actividades	Alumnos asisten y participan en los eventos docentes
Actividad C0402	Realización de actividades científicas	Porcentaje de alumnos participando en actividades científicas.	PERCENTUAL	GESTION ECONOMIA ANUAL ASCENDENTE	$(ACSC / MT) * 100$ ACSC = Alumnos participando en Actividades Científicas MT = Matrícula Total	ACUMULADO	Alumnos y alumnos	22,982	23,983	96.44		http://www.uch.mx/observatorio-humano-actividades	Alumnos asisten y participan en los eventos científicos, filosóficos

GOBIERNO DEL ESTADO DE CHIHUAHUA  
 SEGUIMIENTO A LA MATRIZ DE INDICADORES  
 Segundo Trimestre 2019  
 GOBIERNO AUTÓNOMO DE CHIHUAHUA

Ultima Actualizacion 31-03-2019  
 Hoja No 5 de 5  
 Fecha de Impresión 20/09/2019

Referencia	Resumen Nombre	Nombre del Indicador / Descripción del Indicador	Método de Cálculo	Dimensión / Precisión / Trimestre	Fórmula / Variables de la Fórmula	Calificación	Unidad de Medida	Meta Programada	Avance de la Meta del Indicador		Justificación	Medias de Verificación	Supuestos							
									Valor Logrado del Trimestre	%				Valor Logrado Acumulado	%					
Actividad Educativa Internacional	Resumen de movilidad	Porcentaje de alumnos en programas de movilidad nacional y/o programas de movilidad nacional con respecto a la matrícula total	PORCENTUAL	GESTION ANUAL	$(AMN/MT) * 100$ AMN = Alumnos participantes en Movilidad Nacional MT = Matrícula Total	ACUMULADO Alumnos y alumnos	Alumnos y alumnos	85	55	0.21	53	0.21	Este indicador al ser acumulado en materia de cumplimiento se logra en el campo "Promedio"	Este indicador al ser acumulado en materia de cumplimiento se logra en el campo "Promedio"	Este indicador al ser acumulado en materia de cumplimiento se logra en el campo "Promedio"					
																28,591	24,848	0.16	39	0.16
																0.80	24,848	0.16	39	0.16
Actividad Educativa Internacional	Resumen de movilidad	Variación porcentual de estudiantes de otras IES, nacionales e internacionales en la UACH	PORCENTUAL	GESTION ANUAL	$(VAI/MT) * 100$ VAI = Alumnos participantes en Movilidad Internacional MT = Matrícula Total	ACUMULADO Alumnos y alumnos	Alumnos y alumnos	212	39	0.16	39	0.16	Este indicador al ser acumulado en materia de cumplimiento se logra en el campo "Promedio"	Este indicador al ser acumulado en materia de cumplimiento se logra en el campo "Promedio"	Este indicador al ser acumulado en materia de cumplimiento se logra en el campo "Promedio"					
																28,591	24,848	0.16	39	0.16
																0.80	24,848	0.16	39	0.16
Actividad Educativa Internacional	Resumen de movilidad	Variación porcentual de estudiantes de otras IES, nacionales e internacionales en la UACH	PORCENTUAL	GESTION ANUAL	$(VAIES_1) * 100$ VAIES_1 = Número de Alumnos de otras IES en el año actual	CONSTANTE Alumnos y alumnos	Alumnos y alumnos	63	63	100.00	63	100.00	Este indicador al ser acumulado en materia de cumplimiento se logra en el campo "Promedio"	Este indicador al ser acumulado en materia de cumplimiento se logra en el campo "Promedio"	Este indicador al ser acumulado en materia de cumplimiento se logra en el campo "Promedio"					
																28,591	24,848	0.16	39	0.16
																0.80	24,848	0.16	39	0.16

Justificación de Diferencia de Avance con Respecto a las Metas Programadas

Titular del Expediente  
 M. E. Luis Alberto Hernández  
 Secretario de Educación y Deporte

Dr. Carlos González Herrera  
 Secretario de Educación y Deporte





GOBIERNO DEL ESTADO DE CHIHUAHUA  
SEGUIMIENTO A LA MATRIZ DE INDICADORES  
Segundo Trimestre 2019

412-UNIVERSIDAD AUTÓNOMA DE CHIHUAHUA

31-03-2019 Última Actualización

3 10:32:19 Fecha de Impresión

20/03/2019

Referencia	Resumen Narrativo	Nombre del Indicador / Descripción del Indicador	Método de Cálculo	Tipo de Dirección / Trayectoria	Fórmula / Variables de la Fórmula	Clasificación	Unidad de Medida	Meta Programada	Avance del Indicador		Justificación	Medios de Verificación	Supuestos	
									Valor Logrado del Trimestre	%				Valor Logrado Acumulado
Actividad C001	Contratación de Nuevos Profesores a Tiempo Completo	Porcentaje de Nuevos Plazas de Profesores de Tiempo Completo (PTC) Contratados y porcentaje de profesores por tiempo completo (PTC) contratados por nivel de posgrado	PERCENTUAL	GESTION ECONOMIA ASCENDENT E	$NP/C\_POS / T\_PTC * 100$ NP/C_POS = Nuevos Profesores de Tiempo Completo con nivel posgrado T_PTC = Profesores de Tiempo Completo	CONSTANTE	Profesores de tiempo completo	20	20	100.00	20	100.00	Seguimiento del BOG de Recursos Humanos	La Secretaría de Educación Pública autoriza 618265
Actividad C002	Monitoreo académico y de movilidad académica de PTC	Porcentaje de PTC con SNI	PERCENTUAL	GESTION ECONOMIA ASCENDENT E	$PTC\_SNI / SNI\_TOT * 100$ PTC_SNI = Profesores de Tiempo Completo con SNI SNI_TOT = Total de Profesores SNI en el Sistema Nacional de Investigadores	CONSTANTE	Profesores de tiempo completo	155	151	97.42	151	97.42	https://www.mexseamapublicacion/2017/10/14/agenda-es-tras-sicualidad-de-bases-2017.pdf	Existen profesores interesados en realizar actividades de investigación y los incentivos de movilidad académica
Actividad C003	Financiación de Proyectos de Investigación	Porcentaje de PTC con financiamiento activo y vigente	PERCENTUAL	GESTION ECONOMIA ASCENDENT E	$PTC\_PE\_EVI / PTC\_TOT * 100$ PTC_PE_EVI = Profesores de Tiempo Completo con Proyecto de Investigación activo y vigente PTC_TOT = Total de Profesores de Tiempo Completo con Proyecto de Investigación	CONSTANTE	Profesores de tiempo completo	80	76	95.00	76	95.00	https://www.mexseamapublicacion/2017/10/14/agenda-es-tras-sicualidad-de-bases-2017.pdf	Convocatorias emitidas por las Fuentes de Financiamiento en tiempo y forma. Que los señores investigadores cumplan con los requisitos y sean aprobados
Actividad C004	Planificación de eventos académicos	Porcentaje de eventos académicos por actividad	PERCENTUAL	GESTION ECONOMIA ASCENDENT E	$NEAF / NEAF\_TOT * 100$ NEAF = Número de Eventos Académicos NEAF_TOT = Total de Eventos Académicos	CONSTANTE	Eventos académicos	190	185	97.37	185	97.37	Registro interno de programación de actividades académicas	Fuente académicos organizados
Actividad C005	Divulgación de resultados de investigación en eventos académicos	Porcentaje de artículos publicados por revistas indexadas e indexadas en revistas académicas e indexadas en revistas científicas e indexadas	PERCENTUAL	GESTION ECONOMIA ASCENDENT E	$IAI / IAI\_TOT * 100$ IAI = Número de Artículos Publicados en Revistas Indexadas e Indexadas en Revistas Académicas e Indexadas en Revistas Científicas e Indexadas IAI_TOT = Total de Artículos Publicados en Revistas	CONSTANTE	Artículos académicos	275	278	100.73	278	100.73	www.udch.mx	Ediciones en tiempo y forma. Los artículos de investigación cumplen con su vigencia. Se cumple con los requisitos para la indexación de los artículos


GOBIERNO DEL ESTADO DE CHIHUAHUA  
SEGUIMIENTO A LA MATRIZ DE INDICADORES  
Segundo Trimestre 2019

418 UNIVERSIDAD AUTÓNOMA DE CHIHUAHUA

260718E10372 - DOCENCIA EN EDUCACIÓN SUPERIOR POSGRADO 2019 / DESARROLLO HUMANO Y SOCIAL - EDUCACIÓN - DERECHOS HUMANOS E INCLUSIÓN SOCIAL

Justificación de Diferencia de Avance con Respecto a las Metas Programadas

Título de Desempeño  
Lic. Luis Acosta  
2019



Dr. Carlos González Herrera  
Secretario de Educación y Deportes

GOBIERNO DEL ESTADO DE CHIHUAHUA  
SEGUIMIENTO A LA MATRIZ DE INDICADORES  
Segundo Trimestre 2019

41-UNIVERSIDAD AUTÓNOMA DE CHIHUAHUA

Última Actualización 31-03-2019  
Hoja No 1 de 4  
Fecha de Impresión 20/09/2019

261-FORMACIÓN Y FORTALECIMIENTO DE LA GESTIÓN EDUCATIVA, INCLUYENTE E INNOVADORA 2019 / DESARROLLO HUMANO Y SOCIAL - EDUCACION - DERECHOS HUMANOS E INCLUSIÓN SOCIAL

Definición del Programa	Población		Tipo	Beneficiarios			Gasto	Presup. Modificado vs. Gasto
	Alumnos y Alumnos	Estudiantes		Estudiantes	Mujeres	Hombres		
El artículo 19 connota la obligación de brindar servicios educativos de calidad en conjunto del aseguramiento de la calidad de las funciones sustantivas y adoptar de la institución mediante una gestión de calidad que asegure el cumplimiento de los estándares internacionales y nacionales, con el objetivo de ser una institución competente, socialmente responsable y con altos niveles de excelencia en sus servicios educativos para el desarrollo personal y social.	OBJETIVO	Alumnos y Alumnos	Presupuesto Autorizado	14,339	12,246	26,575	590,431,333	596,847,062
	PROCTEORICAL	Estudiantes	Presupuesto Modificado	68,420	67,752	136,182		
REFERENCIA	Estudiantes			54,091	55,518	109,607		
RECURSOS DEL PROGRAMA				582,197	591,813	1,174,010		

Alimentación

Objetivo	Subtema	ET	NS
Másico con Educación de Calidad	Másico con Educación de Calidad	00	Másico con Educación de Calidad
Másico con Educación de Calidad	Másico con Educación de Calidad	000	Másico con Educación de Calidad

Alimentación al Plan Estatal de Desarrollo

Objetivo	Subtema	ET	NS
Fomentar la transparencia y la rendición de cuentas del sector educativo para garantizar su eficacia.	Desarrollo Humano y Social	15	
Incrementar la automatización de los servicios educativos facilitando el acceso a las mismas.		02	

FUENTES DE FINANCIAMIENTO

Clave	Fuente	Origen	Porcentaje	Autorizado	Modificado	Gasto	Verificación
1139019	CONTRAPARTE ESTATAL A REASIGNACIONES DE RECURSOS FEDERALES ORDINARIAS SECRETARIA DE EDUCACION PUBLICA 2018	ESTATAL	35.91	197,637,734	197,637,734	0	197,637,734
1139119	FINANCIAMIENTO INTERNO 2019	ESTATAL	0.00	0	0	0	0
1458916	INGRESOS PROPIOS DE ENTIDADES PARASTATALES 2019	INGRESOS PROPIOS	26.47	145,693,035	145,693,035	0	145,693,035
<b>OTRAS FUENTES DE FINANCIAMIENTO</b>							
2019016	REASIGNACIONES DE RECURSOS FEDERALES ORDINARIAS SECRETARIA DE EDUCACION PUBLICA 2019	FEDERAL	0.00	0	6,415,738	0	6,415,738
2019019	REASIGNACIONES DE RECURSOS FEDERALES ORDINARIAS SECRETARIA DE EDUCACION PUBLICA 2019	FEDERAL	0.00	0	207,100,554	0	207,100,554
2019019	REASIGNACIONES DE RECURSOS FEDERALES ORDINARIAS SECRETARIA DE EDUCACION PUBLICA 2019	FEDERAL	37.63	207,100,554	0	0	0



GOBIERNO DEL ESTADO DE CHIHUAHUA  
SEGUIMIENTO A LA MATRIZ DE INDICADORES  
Segundo Trimestre 2019

14 UNIVERSIDAD AUTÓNOMA DE CHIHUAHUA

Ultima Actualización 31-03-2019  
Hoja No 2 de 4  
Fecha de Impresión 20/02/2019  
Impresión: m

Referencia	Resumen Narrativo	Nombre del Indicador / Descripción del Indicador	Método de Cálculo	Tipo / Dimensión / Temporidad	Fórmula / Variables de la Fórmula	Clasificación	Unidad de Medida	Meta Reprogramada	Avance de la Meta del Indicador				Justificación	Medios de Verificación	Supuesto	
									Valor Logrado del Trimestre	%	Valor Logrado Acumulado	%				
FIN	Contribuir a mejorar la calidad de los servicios educativos fomentando la transparencia y rendición de cuentas mediante la integración de información que permita una oportuna toma de decisiones siendo áspicas al responder a las necesidades de la institución	Porcentaje de módulos de sistemas de información en operación	Porcentaje	EFICACIA ANUAL ASCENDENTE	IT = Promeritos Tecnológicos (IT/SU)	ACUMULADO Módulos	Módulos	20	3.00	0	0.00	0	0.00	<p>Dicho indicador al ser acumulado se reporta en cero, debido a que su denominador se logra en el cuarto trimestre</p> <p>IT = Promeritos Tecnológicos (IT/SU)</p>	<p>IT = Información Tecnológica</p> <p>ACUMULADO Módulos</p>	Realización de actividades académicas y de cambios
PROPÓSITO	Mejorar la gestión de los servicios educativos de la institución	Porcentaje de alumnos y alumnas que satisficieron la gestión educativa de la institución	Porcentaje	EFICACIA ANUAL ASCENDENTE	ASAGME/100 ASAGME = Alumnos y alumnas satisficieron con la administración y gestión de la institución	ACUMULADO Alumnos y alumnas	Alumnos y alumnas	1,370	78.00	0	0.00	0	0.00	<p>Dicho indicador al ser acumulado se reporta en cero, debido a que su denominador se logra en el cuarto trimestre</p> <p>ASAGME = Alumnos y alumnas satisficieron con la administración y gestión de la institución</p>	<p>ASAGME = Alumnos y alumnas satisficieron con la administración y gestión de la institución</p>	Estudiantes responden satisfactoriamente a la gestión educativa
Componente Educativo orientado a Resultados	Gestión de los servicios educativos	Porcentaje de programas presupestados en PRR en relación al total de programas presupestados	Porcentaje	GESTION ANUAL ASCENDENTE	PRR/PTP/100 PRR = Programas presupestados en PRR	ACUMULADO Programas basados en vigentes	Programas basados en vigentes	0	0.00	0	0.00	0	0.00	<p>Dicho indicador al ser acumulado se reporta en cero, debido a que su denominador se logra en el cuarto trimestre</p> <p>PRR = Programas presupestados en PRR</p>	<p>PRR = Programas presupestados en PRR</p>	Entrega de recursos en tiempo y forma
Componente Educativo orientado a Resultados	Entrega de recursos en tiempo y forma	Porcentaje de procesos certificados en IBC/3001	Porcentaje	GESTION ANUAL ASCENDENTE	PCISO/PC/100 PCISO = Procesos Certificados conforme a normas ISO 9001	ACUMULADO Procesos	Procesos	12	100.00	0	0.00	0	0.00	<p>Dicho indicador al ser acumulado se reporta en cero, debido a que su denominador se logra en el cuarto trimestre</p> <p>PCISO = Procesos Certificados conforme a normas ISO 9001</p>	<p>PCISO = Procesos Certificados conforme a normas ISO 9001</p>	Entrega de recursos en tiempo y forma
Componente Educativo orientado a Resultados	Entrega de recursos en tiempo y forma	Porcentaje de documentos normativos en operación	Porcentaje	GESTION ANUAL ASCENDENTE	NDN/NDN/100 NDN = Documentos Normativos en Operación	ACUMULADO Documentos de normatividad	Documentos de normatividad	86	100.00	0	0.00	0	0.00	<p>Dicho indicador al ser acumulado se reporta en cero, debido a que su denominador se logra en el cuarto trimestre</p> <p>NDN = Documentos Normativos en Operación</p>	<p>NDN = Documentos Normativos en Operación</p>	Entrega de recursos en tiempo y forma

**GOBIERNO DEL ESTADO DE CHIHUAHUA**  
**SEGUIMIENTO A LA MATRIZ DE INDICADORES**  
 Segundo Trimestre 2019

DE LA UNIVERSIDAD AUTÓNOMA DE CHIHUAHUA

Referencia	Resumen Narrativo	Hechos del Indicador / Descripción del Indicador	Módulo de Cálculo	Dimensión / Tipología	Fórmula / Variables de la Fórmula	Clasificación	Unidad de Medida	Meta Programada	Avance de la Meta del Indicador		Justificación	Medios de Verificación	Supuestos		
									Valor Logrado del Trimestre	%				Valor Logrado Acumulado	%
Actividad CO102	Transparencia y rendición de cuentas en la gestión institucional	Proceso de rendición de cuentas de la institución	PRO-CENTUAL	ECONOMIA ANUAL ASCENDENT	ROE = Resultados Obtenidos en Evaluaciones	ACUMULADO	Evaluación	90	0	0.00	0	0.00	Dicho indicador al ser acumulado se reporta en cero, debido a que su comportamiento se logra en el curso del tiempo	www.usch.mx	de carácter informativo y tiempo y forma
Actividad CO103	Capacitación y actualización de personal en el servicio de la institución	Proceso de capacitación y actualización de personal	PRO-CENTUAL	ECONOMIA ANUAL ASCENDENT	TER = Total de Evaluaciones Realizadas	ACUMULADO	Evaluaciones	56	0	0.00	0	0.00	Dicho indicador al ser acumulado se reporta en cero, debido a que su comportamiento se logra en el curso del tiempo	www.usch.mx	de carácter informativo y tiempo y forma
Actividad CO201	Documentación del Sistema de Gestión de Calidad	Proceso de documentación del sistema de gestión de calidad (SGC)	PRO-CENTUAL	ECONOMIA ANUAL ASCENDENT	PSGCD = Proceso del Sistema de Gestión de Calidad Documentado	ACUMULADO	Procesamientos	14	0	0.00	0	0.00	Dicho indicador al ser acumulado se reporta en cero, debido a que su comportamiento se logra en el curso del tiempo	www.usch.mx	de carácter informativo y tiempo y forma
Actividad CO202	Atención y seguimiento oportuno de la adquisición de bienes y servicios de las administrativas	Proceso de adquisición de bienes y servicios	PRO-CENTUAL	ECONOMIA ANUAL ASCENDENT	SAES = Solicitudes Atendidas de Bienes y Servicios	ACUMULADO	Solicitudes atendidas	6,300	1,078	16.95	2,558	40.60	Dicho indicador al ser acumulado se reporta en cero, debido a que su comportamiento se logra en el curso del tiempo	www.usch.mx	Los proveedores entregan en tiempo y forma. Los entregables son en tiempo y forma
Actividad CO203	Actualización del inventario de activos etiquetados	Proceso de actualización de inventarios	PRO-CENTUAL	ECONOMIA ANUAL ASCENDENT	TAI = Total de Activos Etiquetados	ACUMULADO	Inventarios	1,039	589	56.80	651	62.70	Dicho indicador al ser acumulado se reporta en cero, debido a que su comportamiento se logra en el curso del tiempo	www.usch.mx	Los proveedores entregan en tiempo y forma. Los entregables son en tiempo y forma

Justificación de Diferencia de Avance con Respecto a las Metas Programadas

GOBIERNO DEL ESTADO DE CHIHUAHUA  
SEGUIMIENTO A LA MATRIZ DE INDICADORES


Segundo Trimestre 2019

415 UNIVERSIDAD AUTÓNOMA DE CHIHUAHUA

Unidad de Operación

ME Juli Alberto Ruiz Soto

Revisó



Dr. Carlos González Herrera  
Secretario de Educación y Deporte

Ultima Actualización 31-03-2019  
Hoja No 4 de 4  
Fecha de Impresión 2008/2019

FRANCO





Gobierno del Estado de Chihuahua  
Seguimiento a la Matriz de Indicadores  
Segundo Trimestre 2019

Ultima Actualizacion 31-03-2019  
Hoja No 3 de 3  
Fecha de Impreso 20/08/2019

418-UNIVERSIDAD AUTONOMA DE CHIHUAHUA

INSTITUTO: INFRAESTRUCTURA EDUCATIVA SUPERIOR 2017/ DESARROLLO HUMANO Y SOCIAL - EDUCACION - DERECHOS HUMANOS E INCLUSION SOCIAL

Justificación de Diferencia de Avance con Respaldo a las Metas Programadas

La información de la data anterior con los datos de avance de la Unidad de Avance en la Facultad de Ciencias de la Cultura Física y del Deporte se encuentra en proceso de actualización para corroborar los avances reales de trabajo en el sitio de la Facultad de Ciencias de la Cultura Física campo II de la Cd. de Chihuahua. Inicialmente se realizó su constitución. El recurso destinado para adquisición de equipo de laboratorio se encuentra en proceso de adquisición.

Título del Dependiente

Dr. Luis Alberto Falcón  
Director

Dr. Carlos González Herrera  
Secretario de Educación y Deporte

**GOBIERNO DEL ESTADO DE CHIHUAHUA  
SEGUIMIENTO A LA MATRIZ DE INDICADORES  
Segundo Trimestre 2019**

418-UNIVERSIDAD AUTÓNOMA DE CHIHUAHUA

Última Actualización: 31-03-2019  
Hoja No: 3  
Fecha de Impresión: 20/09/2019

SC0119610373 - INFRAESTRUCTURA EDUCATIVA SUPERIOR 2018 / DESARROLLO HUMANO Y SOCIAL - EDUCACION - DERECHOS HUMANOS E INCLUSION SOCIAL

**Definición del Programa**

Objetivo: "mejorar" "consolidar" y "realizar" de infraestructura física de planteles escolares del nivel de educación superior según las necesidades de cada plantel. Aplica para todas las etapas de desarrollo y para el mejoramiento y presencia en buen estado de la infraestructura así como también el funcionamiento de la misma que permita mantener instalaciones óptimas

Objetivo	Tipo	Beneficiarios	Recursos del Programa		
			Presupuesto Autorizado	Presupuesto Modificado	Presup. Modificado vs Caso
OBJETIVO POTENCIAL	Alumnos y alumnos de la Universidad Autónoma de Chihuahua				
POSTERIORIDAD	Alumnos de superior				
REFERENCIA	Alumnos de superior				
			7,456,344		7,456,344

Alineación al Plan Nacional de Desarrollo

**FUENTES DE FINANCIAMIENTO**

**OTRAS FUENTES DE FINANCIAMIENTO**

Clave	Fuente	Programa	Origen	Porcentaje	Autorizado	Modificado	Caso	Verificado
1533118	FONDO DE APORTACIONES MULTIPLES INFRAESTRUCTURA EDUCATIVA SUPERIOR (FAM)		ESTATAL	0.00	0	0	0	0
1533118	FONDO DE APORTACIONES MULTIPLES INFRAESTRUCTURA EDUCATIVA SUPERIOR (FAM)		FEDERAL	0.00	0	7,456,344	0	7,456,344
3533118	FONDO DE APORTACIONES MULTIPLES INFRAESTRUCTURA EDUCATIVA SUPERIOR (FAM)		FEDERAL	0.00	0	0	0	0







GOBIERNO DEL ESTADO DE CHIHUAHUA  
SEGUIMIENTO A LA MATRIZ DE INDICADORES  
Segundo Trimestre 2019

Última Actualización: 31-03-2019  
Fecha de Impresión: 20/09/2019

201718E10317 - INFRAESTRUCTURA EDUCATIVA SUPERIOR 2019 / OBEARRROLLO HUMANO Y SOCIAL - EDUCACION - DERECHOS HUMANOS E INCLUSION SOCIAL

Objetivo	Indicador	Unidad de Medida	Tipo	Estrategias			Mujeres	Hombres	Total
				Presupuesto Autorizado	Presupuesto Modificado	Gasto			
OBJETIVO POTENCIAL POSTERGADA REFERENCIA	Alumnos y alumnas de la Universidad Autónoma de Chihuahua	Alumnos de superior	Aumento de superior	81,238,592	158,212,450	158,212,450	989	1,514	2,523
				Alumnos de superior	592,197	591,913	1,174,110	15,350	13,302
<b>Recursos del Programa</b>				<b>Presupuesto Autorizado</b>	<b>Presupuesto Modificado</b>	<b>Gasto</b>	<b>Variación Presup. Modificado vs Gasto</b>		
				81,238,592	158,212,450	158,212,450	159,212,460		

Alimentación al Plan Nacional de Desarrollo

<b>Eje</b>	N3	Marco con Educación de Calidad
<b>Tema</b>	02	Vinculación de la educación con las necesidades sociales y económicas
<b>Subtema</b>	00	Vinculación de la educación con las necesidades sociales y económicas
<b>Objetivo</b>	001	Garantizar la inclusión y la equidad en el Sistema Educativo
<b>Estrategia</b>		Linea de Acción

Alimentación al Plan Estatal de Desarrollo

<b>Eje</b>	E1	Desarrollo Humano y Social
<b>Tema</b>	-	
<b>Subtema</b>	12	Promover la inclusión y la calidad del sistema educativo para contribuir a la conformación de una sociedad más justa en favor de las personas vulnerables
<b>Objetivo</b>	02	Mejorar las condiciones físicas de los espacios educativos que se encuentran en escuelas ubicadas en zonas de alto riesgo social, que permita otorgar una educación inclusiva y en igualdad de oportunidades a sus estudiantes, con relación a leer y los estudiantes que pertenecen a otro segmento de la población.
<b>Estrategia</b>		
<b>Linea de Acción</b>		

FUENTES DE FINANCIAMIENTO

Clave	Fuente	Origen	Porcentaje	Autorizado	Modificado	Gasto	Variación
OTRAS FUENTES DE FINANCIAMIENTO							

Clave	Fuente	Origen	Porcentaje	Autorizado	Modificado	Gasto	Variación
353119	FONDO DE APORTACIONES MULTIPLES INFRAESTRUCTURA EDUCATIVA SUPERIOR (FAM)	FEDERAL	100.00	81,238,592	158,212,450	0	159,212,460

Programa INFRAESTRUCTURA EDUCATIVA SUPERIOR 2019

GOBIERNO DEL ESTADO DE CHIHUAHUA  
SEGUIMIENTO A LA MATRIZ DE INDICADORES  
Segundo Trimestre 2019

113-UNIVERSIDAD AUTÓNOMA DE CHIHUAHUA

310117AE10075 - INSAE-ESTRUCTURA EDUCATIVA SUPERIOR PARA FOMENTO DEL DESARROLLO HUMANO Y SOCIAL - EDUCACION - DERECHOS HUMANOS E INCLUSION SOCIAL

Referencia	Resumen Narrativo	Nombre del Indicador / Descripción del Indicador	Método de Cálculo	Tipo / Dimensión / Trayectoria	Fórmula / Variables de la Fórmula	Clasificación	Unidad de Medida	Meta Programada	Avance de la Meta del Indicador		Justificación	Medios de Verificación	Supuestos
									Valor Logrado del Trimestre	%			
FIN	Contribuir a reducir la brecha de desigualdad en el incremento de la capacidad instalada en la Universidad Autónoma de Chihuahua	Porcentaje de asignación de recursos financieros al proyecto de inversión en la construcción de espacios educativos en la Universidad Autónoma de Chihuahua	PERCENTUAL	ESTRATEGICO	$\frac{(\text{NUEVOS\_MIS\_T\_1} - 1) * 100}{\text{MIS\_T\_1}}$ MIS = Alumnos y Alumnos de Nuevo Ingreso de Chihuahua MIS T_1 = Egresados de Media Superior del ciclo anterior	ACUMULADO	Alumnos y Alumnos	5 914	0	0	0	0	Se recibir en tiempo y forma los recursos asignados para lograr los objetivos y metas de FAM 2018
Componente C01	Nuevos espacios educativos construidos	Porcentaje de avance en la construcción de espacios educativos en la Universidad Autónoma de Chihuahua	PERCENTUAL	ESTRATEGICO	$\frac{(\text{MIS\_T\_1} - \text{MIS\_T\_2}) * 100}{\text{MIS\_T\_1}}$ MIS = Alumnos y Alumnos de Nuevo Ingreso de Chihuahua MIS T_1 = Egresados de Media Superior del ciclo anterior MIS T_2 = Egresados de Media Superior del ciclo anterior	ACUMULADO	Alumnos y Alumnos	2 337	0	0	0	0	Los alumnos y las alumnas se inscribirán en tiempo y forma en la Universidad Autónoma de Chihuahua para recibir los recursos asignados para la construcción de espacios educativos en la Universidad Autónoma de Chihuahua
Actividad C0101	Iniciación de proyectos de construcción de espacios educativos en la Universidad Autónoma de Chihuahua	Porcentaje de recursos pagados para la construcción de espacios educativos en la Universidad Autónoma de Chihuahua	PERCENTUAL	ESTRATEGICO	$\frac{(\text{MIS\_T\_1} - \text{MIS\_T\_2}) * 100}{\text{MIS\_T\_1}}$ MIS = Alumnos y Alumnos de Nuevo Ingreso de Chihuahua MIS T_1 = Egresados de Media Superior del ciclo anterior MIS T_2 = Egresados de Media Superior del ciclo anterior	ACUMULADO	Alumnos y Alumnos	41	0	0	0	0	El Gobierno del Estado de Chihuahua asignará los recursos necesarios para la construcción de espacios educativos en la Universidad Autónoma de Chihuahua

Justificación de Diferencia de Avance con Respecto a las Metas Programadas:  
 La asignación de recursos para la construcción de espacios educativos en la Universidad Autónoma de Chihuahua se realiza a través de la asignación de recursos por parte del Gobierno del Estado de Chihuahua. La asignación de recursos se realiza a través de la asignación de recursos por parte del Gobierno del Estado de Chihuahua. La asignación de recursos se realiza a través de la asignación de recursos por parte del Gobierno del Estado de Chihuahua.

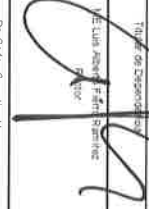
GOBIERNO DEL ESTADO DE CHIHUAHUA  
REQUIMIENTO A LA MATRIZ DE INDICADORES

Segundo Trimestre 2019

SECRETARÍA AUTÓNOMA DE CHIHUAHUA

Título de Responsabilidad

México, a 14 de mayo del 2019



Dr. Carlos González Herrera  
Secretario de Educación y Deportes

**GOBIERNO DEL ESTADO DE CHIHUAHUA  
SEGUIMIENTO A LA MATRIZ DE INDICADORES  
Segundo Trimestre 2019**

Ultima Actualizacion: 31-03-2019  
Hoja No: 1 de 3  
Fecha de Impresión: 20/03/2019  
Impresiones: 0

**418-UNIVERSIDAD AUTÓNOMA DE CHIHUAHUA  
202419E1027 - PROGRAMA DE INVERSIÓN DE LA UNIVERSIDAD AUTÓNOMA DE CHIHUAHUA 2019 / DESARROLLO HUMANO Y SOCIAL - EDUCACIÓN - DERECHOS HUMANOS E INCLUSIÓN SOCIAL**

Definición del Programa	Beneficiarios		Mujeres	Hombres	Total
	Publicación	Tipo			
Su oferta a la construcción, equipamiento, conservación y rehabilitación de infraestructura física de nivel de educación superior según las necesidades de la Universidad Autónoma de Chihuahua. El presente documento es el instrumento de la misma que permite mantener relaciones dignas para dar cabida al crecimiento de cobertura y reorganización de la matrícula con calidad.	REFERENCIA	Alumnos y alumnos	582,197	591,913	1,174,110
	OBJETIVO	Alumnos y alumnos	14,842	12,586	27,428
	POSTERGA DA	Alumnos y alumnos	54,091	55,518	109,607
	POTENCIAL	Alumnos y alumnos	88,420	61,752	150,172
	<b>Presupuesto Autorizado</b>	<b>Presupuesto Modificado</b>	<b>Costo</b>	<b>Presup. Modificado vs Costo</b>	<b>Variación</b>
	21,373,375	21,373,375			21,373,375

**Atribuciones**

Atribución al Plan Nacional de Desarrollo

Objetivo	00	Desarrollar el potencial humano de las mexicanas con educación de calidad
Subsistema	00	Matrícula con Educación de Calidad
Sistema	01	Educación
Programa	001	Desarrollar el potencial humano de las mexicanas con educación de calidad
Objetivo	00	Desarrollar el potencial humano de las mexicanas con educación de calidad
Subsistema	00	Matrícula con Educación de Calidad
Sistema	01	Educación
Programa	001	Desarrollar el potencial humano de las mexicanas con educación de calidad

Atribución al Plan Estatal de Desarrollo

Objetivo	E1	Desarrollo Humano y Social
Subsistema	-	Promover la inclusión y la igualdad del sistema educativo para contribuir a la conformación de una sociedad más justa en favor de las personas vulneradas.
Sistema	-	Mejorar las condiciones físicas de los espacios educativos que se encuentran en escuelas ubicadas en zonas de alto riesgo social, que permite otorgar una educación inclusiva y en igualdad de oportunidades a sus estudiantes, con relación a las y los estudiantes que pertenecen a otro segmento de la población.
Programa	02	Mejorar las condiciones físicas de los espacios educativos que se encuentran en escuelas ubicadas en zonas de alto riesgo social, que permite otorgar una educación inclusiva y en igualdad de oportunidades a sus estudiantes, con relación a las y los estudiantes que pertenecen a otro segmento de la población.

**FUENTES DE FINANCIAMIENTO**

Clave	Fuente	Fuentes de Financiamiento					
		Origen	Porcentaje	Autorizado	Modificado	Gasto	Variación
1110119	RECURSOS DEL ESTADO 2019	ESTATAL	0.00	0	0	0	0
1210119	FINANCIAMIENTO INTERNO 2019	ESTATAL	0.00	0	0	0	0
1499119	INGRESOS PROPIOS DE ENTIDADES PARALETALES 2019	INGRESOS PROPIOS	100.00	21,373,375	21,373,375	0	21,373,375

GOBIERNO DEL ESTADO DE CHIHUAHUA  
SEGUIMIENTO A LA MATRIZ DE INDICADORES  
Segundo Trimestre 2019

414-UNIVERSIDAD AUTÓNOMA DE CHIHUAHUA

2019-11-02-23 PROGRAMA DE INVERSIÓN DE LA UNIVERSIDAD AUTÓNOMA DE CHIHUAHUA 2019 / DESARROLLO COMUNITARIO Y SOCIAL - EDUCACIÓN - DERECHOS HUMANOS E INCLUSIÓN SOCIAL

Referencia	Resumen Narrativo	Nombre del indicador/ Descripción del indicador	Método de Cálculo	Tipo 1 Dimensión/ Proyección	Fórmula Variables de la Fórmula	Clasificación	Unidad de Medida	Meta Programada	Avance de la Meta del Indicador		Justificación	Medio de Verificación	Supuestos
									Valor Logrado del Trimestre	%			
FIN	Contribuir a mejorar la calidad de la Educación Superior mediante infraestructura adecuada	Porcentaje de programas educativos evaluados de Calidad Educativa en Unidades de Educación Superior que se encuentren al 100% de los programas educativos evaluados	PERCENTUAL	EFICACIA	PEEC = Programa Educativos evaluables de Calidad Educativa TPEE = Total de Programas Educativos evaluables	ACUMULADO	Programas	38	33	87	33	100.00	Se reciben en tiempo y forma los recursos asignados para cumplir los objetivos y metas
PROGRAMA	Los alumnos y alumnas inscritos en la Universidad Autónoma de Chihuahua satisficieron	Porcentaje de estudiantes matriculados en la Universidad Autónoma de Chihuahua que se encuentran al 100% de los programas educativos evaluados	PERCENTUAL	EFICACIA	UMT = UMACH inscritos UMT_UACH = Matrícula total superior de la Universidad Autónoma de Chihuahua (UACH)	ACUMULADO	Alumnos y alumnas	27,508	24,948	91	24,948	100.00	Los alumnos y alumnas se interesan por la oferta educativa y se inscriben en el tiempo y forma para su debida atención.
COMPONENTE	Espacios Adequados para la Educación Superior	Porcentaje de Espacios atendidos con rehabilitación, adecuación y/o construcción	PERCENTUAL	GESTION	UPA_C = Unidades Presupuestales atendidas con rehabilitación, adecuación y/o construcción TUP = Unidades presupuestales programadas para rehabilitación, adecuación y/o construcción	ACUMULADO	Unidades administrativas	2	0	0	0	0.00	Al mes de Junio no se ha ejercido recursos para esta acción
ACTIVIDAD	Asignación de recursos para la construcción de espacios	Porcentaje de Espacios atendidos con rehabilitación, adecuación y/o construcción	PERCENTUAL	GESTION	UPA_EG = Unidades Presupuestales autorizadas con Equipamiento TUP = Unidades presupuestales programadas para adquirir equipamiento	ACUMULADO	Unidades administrativas	19	6	32	26	100.00	Se captan los recursos suficientes para la atención de espacios
ACTIVIDAD	Asignación de recursos para la rehabilitación de espacios	Porcentaje de Espacios atendidos con rehabilitación, adecuación y/o construcción	PERCENTUAL	GESTION	UPA_C = Recursos ejercidos en rehabilitación, adecuación y/o construcción TUP = Recursos programados para rehabilitación, adecuación y/o construcción	ACUMULADO	Recursos financieros	0	0	0	0	0.00	Al mes de Junio no se ha ejercido recursos para esta acción
ACTIVIDAD	Asignación de recursos para el equipamiento de espacios	Porcentaje de Espacios atendidos con equipamiento	PERCENTUAL	GESTION	UPA_EG = Recursos ejercidos en equipamiento TUP = Recursos programados para adquirir equipamiento	ACUMULADO	Recursos financieros	21,373,374	1,560,304	7	2,382,407	11	Se requiere con urgencia el equipamiento de espacios. Los proveedores entregan bienes y servicios en tiempo y forma

Justificación de Diferencia de Avance con Respecto a las Metas Programadas

GOBIERNO DEL ESTADO DE CHIHUAHUA  
SEGUIMIENTO A LA MATRIZ DE INDICADORES

Segundo Trimestre 2018

418 JUNIO 2018

Tercera Sesión

MÉ. MARIQUELA FERRER  
SECRETARÍA DE EDUCACIÓN Y DEPORTE

Dr. Carlos González Herrera  
Secretario de Educación y Deporte

**GOBIERNO DEL ESTADO DE CHIHUAHUA**  
**RECURSOS DESTINADOS PARA LA IGUALDAD DE MUJERES Y HOMBRES**  
**Seguimiento de Acciones al Segundo Trimestre 2019**

Última Actualización 31/03/2019

Hoja No. 1 de 2  
 PRBRREP556

418 - UNIVERSIDAD AUTONOMA DE CHIHUAHUA

**2E07219 / E103T2 DOCENCIA EN EDUCACIÓN SUPERIOR LICENCIATURA 2019 / DESARROLLO HUMANO Y SOCIAL - EDUCACIÓN - DERECHOS HUMANOS E INCLUSIÓN SOCIAL**

Definición del Programa	Beneficiarios / Población Objetivo				
	Población	Tipo	M	H	Total
	Se orienta a las acciones y proyectos que permitan la correcta prestación y regulación de los servicios para educación superior en licenciatura, que aporten mayor calidad a la educación que se brinda en nivel superior universitario o profesional asociado, licenciatura y universitaria.	OBJETIVO	Alumnas y alumnos	14,329	12,246
<b>Recursos Destinados para la Igualdad de Mujeres y Hombres</b>					
	Presupuesto Autorizado	Ejercido Acumulado	Variación Anual		
	101,324	39,824	61,500		

**ALINEACIÓN**

Periodo 2013-2018

Alineación al Plan Nacional de Desarrollo	
Eje Tema Subtema Objetivo Estratégico Línea de Acción	N3 México con Educación de Calidad 01 Educación 00 Educación 001 Desarrollar el potencial humano de los mexicanos con educación de calidad.

Alineación al Plan Estatal de Desarrollo		Periodo	Avance de la Meta			
Eje Tema Subtema Objetivo Estratégico Línea de Acción	E1 Desarrollo Humano y Social	2017-2021	Destinados	Ejercidos	Trimestre	Acumulada
	E1		26,000	0	0	96,15
	-		1,500	0	0	200
	13		14,824	0	0	100
	01		30,000	0	0	0
	01					

2 Conferencias de Perspectiva de Género en VII Congreso Internacional de las Ciencias Sociales y Administrativas FCA  
 Campaña de concientización sobre perspectiva de género en la Facultad de Enfermería y Nutriología - Fuente de financiamiento: Presupuesto FEN  
 1 Conferencia "16 estrategias para ser una empresa familiar longeva" en FCA - Fuente de financiamiento: PFCE 2018.  
 Curso Taller: Equidad, inclusión y atención a la diversidad, para llevarse acabo en Junio del 2019 - Fuente de financiamiento: Presupuesto Centro



**GOBIERNO DEL ESTADO DE CHIHUAHUA**  
**RECURSOS DESTINADOS PARA LA IGUALDAD DE MUJERES Y HOMBRES**  
**Seguimiento de Acciones al Segundo Trimestre 2019**


Última Actualización 31/03/2019  
 Hoja No. 2 de 2  
 PRBREP556

418 - UNIVERSIDAD AUTONOMA DE CHIHUAHUA

2E07219 / E103T2 DOCENCIA EN EDUCACIÓN SUPERIOR LICENCIATURA 2019 / DESARROLLO HUMANO Y SOCIAL - EDUCACIÓN - DERECHOS HUMANOS E INCLUSIÓN SOCIAL

Descripción	Observaciones	Recursos 2019		Avance de la Meta	
		Destinados	Ejercidos	Trimestre	Acumulada
2 conferencias sobre prevención de violencia en el noviazgo e igualdad de los derechos humanos-Facultad de Odontología - Fuente de financiamiento: Presupuesto F.O.		2,000	0	0	0
Ciudadanía así como temas relativos a masculinidades y género por parte del CUDD - Fuente de financiamiento: Presupuesto CUDD.		30,000	0	0	0

Titular de Dependencia



MIE Luis Alberto Ferro Ramirez  
 Recto

Titular de Dependencia Cabeza de Sector

Dr. Carlos González Herrera  
 Secretario de Educación y Deporte

**GOBIERNO DEL ESTADO DE CHIHUAHUA**  
**RECURSOS DESTINADOS PARA LA IGUALDAD DE MUJERES Y HOMBRES**  
**Seguimiento de Acciones al Segundo Trimestre 2019**

418 - UNIVERSIDAD AUTONOMA DE CHIHUAHUA

**2E14219 / E10312 FORTALECIMIENTO DE LA GESTIÓN EDUCATIVA, INCLUYENTE E INNOVADORA 2019 / DESARROLLO HUMANO Y SOCIAL - EDUCACIÓN - DERECHOS HUMANOS E INCLUSIÓN SOCIAL**

Definición del Programa	Beneficiarios / Población Objetivo				
	Población	Tipo	M	H	Total
	Se orienta a la correcta prestación de servicios educativos de nivel superior con el objetivo del aseguramiento de la calidad de las funciones sustantivas y adyutivas de la institución mediante una gestión holística, innovadora, incluyente, eficiente y oportuna de los recursos intelectuales, académicos, financieros y patrimoniales con el objetivo de ser una institución pertinente, socialmente responsable y con alto sentido de pertenencia que satisfaga las necesidades de la comunidad universitaria	OBJETIVO	Alumnas y alumnos	14,329	12,246
<b>Recursos Destinados para la Igualdad de Mujeres y Hombres</b>	Presupuesto Autorizado	Ejercido Acumulado	Variación Anual		
	333,950	0	333,950		

**Alineación al Plan Nacional de Desarrollo**

**ALINEACIÓN**  
 Periodo 2013-2018

Eje Tema Subtema Objetivo Estrategia Línea de Acción	N3 ET 00 000	México con Educación de Calidad México con Educación de Calidad México con Educación de Calidad México con Educación de Calidad	
--	-----------------------	--	--

**Alineación al Plan Estatal de Desarrollo**

Periodo 2017-2021

Eje Tema Subtema Objetivo Estrategia Línea de Acción	E1 -- 15 02	Desarrollo Humano y Social -- Fomentar la transparencia y la rendición de cuentas del sector educativo para garantizar su eficacia. Incrementar la automatización de los servicios educativos facilitando el acceso a los mismos.	
--	----------------------	--	--

Descripción	Observaciones	Recursos 2019		Avance de la Meta	
		Destinados	Ejercidos	Trimestre	Acumulada
Confeticistas sobre violencia de género e igualdad de oportunidades - Fuente de financiamiento: Presupuesto Dpto. RH		32,850	0	0	0
Sensibilizaciones sobre atención y prevención de casos de violencia de género en la UACH - Fuente de financiamiento: Presupuesto Dpto. RH.		72,000	0	0	0
Impresión de manuales con el protocolo de atención y prevención a casos de violencia de género - Fuente de financiamiento: Presupuesto Dpto. RH.		5,000	0	0	0
Diplomado para tutores sobre atención y prevención de la violencia de género e la UACH (incluido el protocolo) - Fuente de financiamiento:		72,000	0	0	0


**GOBIERNO DEL ESTADO DE CHIHUAHUA**  
**RECURSOS DESTINADOS PARA LA IGUALDAD DE MUJERES Y HOMBRES**  
**Seguimiento de Acciones al Segundo Trimestre 2019**

Última Actualización 31/03/2019  
 Hoja No. 2 de 2  
 PRBRRPEP556

418 - UNIVERSIDAD AUTONOMA DE CHIHUAHUA

2E14219 / E103T2 FORTALECIMIENTO DE LA GESTIÓN EDUCATIVA, INCLUYENTE E INNOVADORA 2019 / DESARROLLO HUMANO Y SOCIAL - EDUCACIÓN - DERECHOS HUMANOS E INCLUSIÓN SOCIAL

Descripción	Observaciones	Recursos 2019		Avance de la Meta	
		Destinados	Ejercidos	Trimestre	Acumulada
Presupuesto Dpto. RH. Capacitaciones sobre materias transversales (derechos humanos, ética, responsabilidad social, género) - Fuente de financiamiento: Presupuesto Dpto. RH.		80,000	0	0	0
Diplomado de Educación para la Paz - Fuente de financiamiento: Presupuesto Dpto. RH.		72,000	0	0	0

Titular de Dependencia  
  
 ME Luis Alberto Ferro Ramírez  
 Rector  
 Titular de Dependencia Cabeza de Sector

Dr. Carlos González Herrera  
 Secretario de Educación y Deporte