

GOBIERNO DEL ESTADO DE CHIHUAHUA
 SEGUIMIENTO A LA MATRIZ DE INDICADORES
 Cuarto Trimestre 2020

Última Actualización 31-03-2020
 Hoja No. 1 de 3
 Fecha de Impresión 16/06/2021

415-UNIVERSIDAD AUTÓNOMA DE CHIHUAHUA

2020151E10172 - VINCULACIÓN Y SERVICIOS EDUCATIVOS 2020 / DESARROLLO HUMANO Y SOCIAL - EDUCACIÓN - DERECHOS HUMANOS E INCLUSIÓN SOCIAL

Beneficiarios

Definición del Programa	Población	Tipo	Beneficiarios		
			Mujeres	Hombres	Total
Disposición permanente y oportuna de los recursos humanos, materiales y financieros para beneficiar a los alumnos y alumnas usuarios de teleclases y servicios educativos a fin de que realicen sus labores de manera rápida y eficaz, cumpliendo con el control interno y rendición de cuentas bajo los principios de eficacia, eficiencia, calidad y economía.	REFERENCIA	Alumnos y alumnas	891,987	891,981	1,193,548
	OBJETIVO	Alumnos y alumnas	15,311	13,008	28,317
	POSTERGADA	Alumnos y alumnas	58,084	83,598	111,840
	POTENCIAL	Alumnos y alumnas	88,967	71,880	139,857
Recursos del Programa					
	Presupuesto Autorizado	Presupuesto Modificado	Gasto	Verificación Presupuesto Modificado vs Gasto	
	8,280,504	8,280,504		8,386,904	

Afinancación

Afinancación al Plan Nacional de Desarrollo

Afinancación al Plan Estatal de Desarrollo

Sjs	E1	Desarrollo Humano y Social
Tema	--	
Sistema	--	
Objetivo	07	Garantizar el acceso a la cultura como un Derecho Humano para la formación integral de la ciudadanía, que permita la cohesión e inclusión social e incentive la igualdad entre mujeres y hombres.
Estrategia	01	Establecer la cultura como un medio para el desarrollo económico, social y humano, al facilitar su acceso a la población que habita en zonas marginadas.
Línea de Acción		

FUENTES DE FINANCIAMIENTO

Clave	Fuente	Programa	Origen	Porcentaje	Autorizado	Modificado	Gasto	Verificación
1110120	RECURSOS DEL ESTADO 2020		ESTATAL	0.00	0	0	0	0
1170020	CONTRAPORTE ESTATAL A REASIGNACIONES DE RECURSOS FEDERALES ORDINARIAS SECRETARIA DE EDUCACION PUBLICA 2020		ESTATAL	0.00	0	0	0	0
1219120	FINANCIAMIENTO INTERNO 2020		ESTATAL	0.00	0	0	0	0
1488020	INGRESOS PROPIOS DE ENTIDADES PARAESTATALES 2020		INGRESOS PROPIOS	88.47	7,328,040	7,328,040	0	7,328,040

OTRAS FUENTES DE FINANCIAMIENTO

Clave	Fuente	Programa	Origen	Porcentaje	Autorizado	Modificado	Gasto	Verificación
1321020	FONDO GENERAL DE PARTICIPACIONES 2020		ESTATAL	0.00	0	0	0	0
2470020	REASIGNACIONES DE RECURSOS FEDERALES ORDINARIAS SECRETARIA DE EDUCACION PUBLICA 2020	VINCULACIÓN Y SERVICIOS EDUCATIVOS 2020	FEDERAL	0.00	0	0	0	0
2570020	REASIGNACIONES DE RECURSOS FEDERALES ORDINARIAS SECRETARIA DE EDUCACION PUBLICA 2020	VINCULACIÓN Y SERVICIOS EDUCATIVOS 2020	FEDERAL	11.53	954,864	954,864	0	954,864

GOBIERNO DEL ESTADO DE CHIHUAHUA
SEGUIMIENTO A LA MATRIZ DE INDICADORES
Cuarto Trimestre 2020

Ultima Actualización 31-03-2020
Hoja No. 2 de 3
Fecha de Impresión 16/06/2021

418-UNIVERSIDAD AUTÓNOMA DE CHIHUAHUA

25631CUE193T2 - VINCULACIÓN Y SERVICIOS EDUCATIVOS 2020 / DESARROLLO HUMANO Y SOCIAL - EDUCACIÓN - DERECHOS HUMANOS E INCLUSIÓN SOCIAL

Referencia	Razonamiento Narrativo	Nombre del Indicador / Descripción del Indicador	Datos del Indicador				Meta Reprogramada	Avance de la Meta del Indicador				Medios de Verificación	Supuestos	
			Método de Cálculo	Tipo / Dimensiones / Frecuencia / Trayectoria	Fórmula / Variables de la Fórmula	Clasificación		Unidad de Medida	Valor Logrado del Trimestre	%	Valor Logrado Acumulado			%
FIN	Contribuir al desarrollo económico y la competitividad mediante la vinculación del sector educativo con su entorno a través de un capital humano mejor preparado para las necesidades del mercado con la demanda laboral.	-Porcentaje de egresados satisfechos con el desempeño de los egresados -Muestra el porcentaje de egresados satisfechos con el desempeño de los egresados en relación al total de egresados encuestados	PORCENTUAL	ESTRATEGICO	ESEB / TEE*100	ACUMULADO	Empresas	559	619	91.16	619	91.16	Unidad de Seguimiento de Egresados Dirección de Extensión y Difusión Cultural	Disponibilidad de los egresados de las universidades
			ASCENDENTE	ANUAL	ESEB = Número de empleadores satisfechos con el desempeño de los egresados TEE = Total de empleadores encuestados	CONSTANTE	Empresa	623	679		679			
PROPOSITO	Alumnos y egresados formados de manera integral, socialmente responsables y con sólidas competencias se incorporan en los escenarios laborales para desarrollarse en un entorno global	-Porcentaje de egresados incorporados en el sector laboral -Expresa el total de egresados incorporados en el sector laboral en relación al total de egresados encuestados	PORCENTUAL	ESTRATEGICO	TEISL / TEE*100	ACUMULADO	Egresados	2,200	1,703	43.85	1,703	43.85	Estudios de seguimiento de egresados 2011-2014	Movilidad de los egresados (Oferta laboral) Situación social, económica y política
			ASCENDENTE	BIANUAL	TEISL = Total de egresados encuestados incorporados en el sector laboral TEE = Total de Egresados Encuestados	CONSTANTE	Egresados	3,531	3,884		3,884			Gran cantidad de estudiantes que egresan de nivel licenciatura optan por continuar con sus estudios de posgrado. Motivo por el cual, (se) se insertan rápidamente en el sector laboral
Componente de CD1	Difusión, Divulgación, Extensión y Vinculación cívica	-Promedio de asistencias por evento. -Muestra el promedio de asistencias a las actividades de difusión, divulgación y extensión como: conferencias, radiodifusión, conciertos, concursos, diplomados, exposiciones, lecturas, foros, veledas, talleres, presentaciones de libros, muestras, obras de danza, obras de teatro. Otras: filmas, performances, talleres, proyección de videos, obras temáticas y actividades deportivas.	PROMEDIO	GESTION	(TAA / TAP)	ACUMULADO	Asistentes	125,000	119,108	52.45	119,108	52.45	Sistema E-Carnet, Unidad Central de Interés y Asistencia a las Actividades Culturales de la DUEX	Asistencia a las actividades realizadas
			ASCENDENTE	ANUAL	TAA = Total de Asistencias a las Actividades realizadas TAP = Total Actividades programadas	CONSTANTE	Actividades	2,100	2,271		2,271			Debido a la contingencia sanitaria por COVID-19 a nivel mundial y según las recomendaciones de la OMS y el gobierno de México, muchas actividades que se consideraban factibles fueron realizadas de manera virtual.
Actividad CD101	Realización de actividades de vinculación	-Variación porcentual de actividades de vinculación -Muestra las actividades de vinculación como: congresos, boletines, prácticas profesionales, servicios estudiantiles, concursos, donaciones, donaciones de placas, ferias, festivales, homenajes, premios y distinciones otorgadas, visitas guiadas) -Variación porcentual de convenios firmados del año actual con respecto al año anterior	VARIACION PORCENTUAL	GESTION	(AV / AV_1)*100	ACUMULADO	Actividades	910	1,203	33.20	1,203	33.20	Informe de actividades del Rector 2018-2019	Interés de participación del sector educativo, productivo y social
			ASCENDENTE	ANUAL	AV = Actividades de vinculación realizadas en el año actual AV_1 = Actividades de vinculación realizadas en año anterior	CONSTANTE	Actividades	897	910		910			Debido a las restricciones impuestas por las autoridades ante la contingencia sanitaria por COVID-19, las actividades fueron reprogramadas de manera virtual lo que permitió la realización de muchas más actividades de vinculación.
Actividad CD102	Realización de actividades de difusión y divulgación cultural	-Variación porcentual de usuarios atendidos por los servicios externos. -Expresa la variación porcentual de usuarios que se atienden en servicios externos -Promedio mensual de currículos registrados. -Muestra el promedio de currículos mensuales registrados en las boletines de trabajo institucionales en el año	VARIACION PORCENTUAL	GESTION	(CPI / CPI_1)*100	ACUMULADO	Convenios	200	139	-6.71	139	-6.71	Registro en Despacho de Abogado General	Se redujo el número de convenios firmados por la contingencia sanitaria. El número de convenios firmados es variable debido al proceso de firmas que cada área solicitante determina
			ASCENDENTE	ANUAL	CPI = Convenios Firmados en el año actual CPI_1 = Convenios Firmados en el año anterior	CONSTANTE	Convenios	200	149		149			
Actividad CD102	Realización de actividades de difusión y divulgación cultural	-Variación porcentual de usuarios atendidos por los servicios externos. -Expresa la variación porcentual de usuarios que se atienden en servicios externos -Promedio mensual de currículos registrados. -Muestra el promedio de currículos mensuales registrados en las boletines de trabajo institucionales en el año	PROMEDIO	GESTION	(CVR / TM)	ACUMULADO	Solicitudes recibidas	2,250	2,430	202.50	2,430	202.50	Boletín de Trabajo UACH	Debido a la difusión de la bolsa de trabajo a través de redes sociales el registro de CV se ha extendido.
			ASCENDENTE	ANUAL	CVR = Currículos Vagos Registrados al año TM = Total de Meses	CONSTANTE	Meses	12	12		12			
Actividad CD102	Realización de actividades de difusión y divulgación cultural	-Variación porcentual de usuarios atendidos por los servicios externos. -Expresa la variación porcentual de usuarios que se atienden en servicios externos -Promedio mensual de currículos registrados. -Muestra las actividades de difusión y divulgación cultural como: (radiofonía, congresos, concursos, diplomados, exposiciones, lecturas, veledas, talleres, presentaciones de libros, muestras, obras de danza, obras de teatro. Otras: filmas, performances, talleres, proyección de videos, obras temáticas, producción de obras artísticas, publicaciones, memorias, coloquios, conferencias, congresos, encuentros, ferias, exposiciones, mesas redondas, jornadas y eventos deportivos)	VARIACION PORCENTUAL	GESTION	(UASET / UASET_1)*100	ACUMULADO	Usuarios atendidos	175,000	189,656	8.37	189,656	8.37	Informe del Rector 2018-2019	A pesar de que muchos de los servicios fueron suspendidos debido a la contingencia sanitaria, la demanda de los servicios como el de análisis clínico egresados así como los realizados de labor social (Gel antibacterial, etc)
			ASCENDENTE	ANUAL	UASET = Usuarios Atendidos en Servicios Externos en el año actual UASET_1 = Usuarios Atendidos en Servicios Externos en el año anterior	CONSTANTE	Usuarios atendidos	244,501	175,000		175,000			
Actividad CD102	Realización de actividades de difusión y divulgación cultural	-Variación porcentual de usuarios atendidos por los servicios externos. -Expresa la variación porcentual de usuarios que se atienden en servicios externos -Promedio mensual de currículos registrados. -Muestra las actividades de difusión y divulgación cultural como: (radiofonía, congresos, concursos, diplomados, exposiciones, lecturas, veledas, talleres, presentaciones de libros, muestras, obras de danza, obras de teatro. Otras: filmas, performances, talleres, proyección de videos, obras temáticas, producción de obras artísticas, publicaciones, memorias, coloquios, conferencias, congresos, encuentros, ferias, exposiciones, mesas redondas, jornadas y eventos deportivos)	VARIACION PORCENTUAL	GESTION	(ADRR / ADRR_1)*100	ACUMULADO	Actividades	1,820	2,271	40.15	2,271	40.15	Informe del Rector 2018-2019	El esquema de trabajo de modalidad virtual como resultado de la contingencia sanitaria favoreció una mayor difusión y divulgación de información bajo esquemas digitales.
			ASCENDENTE	ANUAL	ADRR = Actividades de Difusión y divulgación Realizadas en el año actual ADRR_1 = Actividades de Difusión y divulgación Realizadas en el año anterior	CONSTANTE	Actividades	1,567	1,820		1,820			

GOBIERNO DEL ESTADO DE CHIHUAHUA
SEGUIMIENTO A LA MATRIZ DE INDICADORES
Cuarto Trimestre 2020

Ultimo Actualización: 31-03-2021
Hoja No. 2 de 3
Fecha de Impresión: 16/06/2021

418-UNIVERSIDAD AUTÓNOMA DE CHIHUAHUA

SERVICIO 1012 - VINCULACIÓN Y SERVICIOS EDUCATIVOS 2020 / DESARROLLO HUMANO Y SOCIAL - EDUCACIÓN - DIRECTOR HUMANOS E INCLUSIÓN SOCIAL

Referencia	Resumen Narrativo	Nombre del Indicador / Descripción del Indicador	Datos del Indicador			Unidad de Medida	Meta Reprogramada	Avance de la Meta del Indicador				Justificación	Medios de Verificación	Supuestos	
			Método de Cálculo	Tipo / Dimensión / Frecuencia / Trayectoria	Fórmula / Variables de la Fórmula			Clasificación	Valor Logrado del Trimestre	%	Valor Logrado Acumulado				%
Actividad 00102	Realización de actividades de extensión	<p>Variación porcentual de Programas de Servicio Social</p> <p>Expresa la diferencia porcentual entre los programas ofertados de servicio social del año actual contra el año anterior</p> <p>Porcentaje de estudiantes que prestan Servicio Social</p> <p>Muestra el Porcentaje de alumnos que se registran en el servicio social</p> <p>Porcentaje de alumnos que realizan servicio Social Comunitario</p> <p>Muestra el Porcentaje de alumnos que se registran en el servicio social comunitario</p>	<p>VARIACION POR GESTION CENTRAL</p> <p>EDONOMIA ANUAL ASCENDENTE</p>	<p>(PES_VPSS_L1)/100</p> <p>PSS_1 = Programas Ofertados de Servicio Social en el año actual</p> <p>PSS_L1 = Programas Ofertados de Servicio Social en el año anterior</p>	<p>ACUMULADO</p> <p>PROGRAMAS</p>	340	99.01	142	0.00	142	0.00	<p>Se prevé la diversificación de los programas de servicio social, sin embargo debido a los procesos de renovación universitaria fueron anulados.</p>	<p>Sistema Integral de Servicio Social de la Unidad Central de Servicio Social de la UACH</p>	<p>Participación de la comunidad universitaria y en general en las actividades de extensión</p>	
			<p>PERCENTUAL</p> <p>GESTION EDONOMIA ANUAL ASCENDENTE</p>	<p>(ASST/NAV)*100</p> <p>ASST = Alumnos que se registran en Servicio Social en el año actual</p> <p>NAV = Total de Matrícula Visible para realizar servicio social</p>	<p>ACUMULADO</p> <p>ALUMNOS Y ALUMNAS</p>	3,872	67.66	4,949	84.73	4,949	84.73				<p>Archivo social</p> <p>ejecucion integral de servicio</p>
			<p>PERCENTUAL</p> <p>GESTION EDONOMIA ANUAL ASCENDENTE</p>	<p>(ASCC/ASST)*100</p> <p>ASCC = Alumnos que se registraron en Servicio Social Comunitario</p> <p>ASST = Alumnos que se registraron en Servicio Social</p>	<p>ACUMULADO</p> <p>ALUMNOS Y ALUMNAS</p>	2,590	68.91	2,574	52.01	2,574	52.01				<p>Archivo social</p> <p>ejecucion integral de servicio</p>
			<p>CONSTANTE</p> <p>ALUMNOS Y ALUMNAS</p>	<p>TASS = Total de Alumnos que se registraron en Servicio Social</p>	<p>ACUMULADO</p> <p>ALUMNOS Y ALUMNAS</p>	3,715		4,949		4,949					<p>Adicional al aumento de la matrícula visible para realizar el Servicio Social, lo que afecta el cumplimiento del indicador. Las actividades de servicio social comunitario fueron restringidas o temporariamente suspendidas debido a la contingencia sanitaria.</p>

Justificación de Diferencia de Avance con Respecto a las Metas Programadas

Titular de Dependencia

R.E. Luis Alberto Nieto Ramírez
Rector

Carlos González Herrera

Dr. Carlos González Herrera
Secretario de Educación y Deporte

GOBIERNO DEL ESTADO DE CHIHUAHUA
SEGUIMIENTO A LA MATRIZ DE INDICADORES
Cuarto Trimestre 2020

Ultima Actualización 31-03-2020
Hoja No 1 de 3
Fecha de Impresión 15/06/2021

418-UNIVERSIDAD AUTONOMA DE CHIHUAHUA

SEBAC/REBETZ - COBERTURA EN EDUCACIÓN SUPERIOR LICENCIATURA 2020 / DESARROLLO HUMANO Y SOCIAL - EDUCACIÓN - DERECHOS HUMANOS E INCLUSIÓN SOCIAL

Definición del Programa	Población		Beneficiarios		Mujeres	Hombres	Total
		Tipo					
Se orienta a las acciones y proyectos de regulación, desarrollo, promoción y prestación de servicios educativos que otorguen mejores oportunidades de acceso a la educación superior a nivel superior universitario o profesional asociado, licenciatura y universitaria para las y los alumnos.	REFERENCIA	Alumnas y alumnos			591,967	601,581	1,193,548
	OBJETIVO	Alumnas y alumnos			5,722	5,378	11,100
	POSTERGADA	Alumnas y alumnos			15,314	14,833	30,147
	POTENCIAL	Alumnas y alumnos			21,036	20,211	41,247
			Recursos del Programa		Variación		
			Presupuesto Autorizado	Presupuesto Modificado	Gasto	Presupuesto Modificado vs Gasto	
			236,978,738	236,978,738		236,978,738	

Alineaciones

Alineación al Plan Nacional de Desarrollo

Alineación al Plan Estatal de Desarrollo

Eje	E1	Desarrollo Humano y Social
Tema	-	
Subtema	-	
Objetivo	12	Promover la inclusión y la igualdad del sistema educativo para contribuir a la conformación de una sociedad más justa en favor de las personas vulneradas.
Estrategia	04	Ampliar las oportunidades de acceso a la educación a las personas en situación de vulnerabilidad que se encuentran en rezago educativo.
Línea de Acción		

FUENTES DE FINANCIAMIENTO

Clave	Fuente	Origen	Porcentaje	Autorizado	Modificado	Gasto	Variación
1179020	CONTRAPARTE ESTATAL A REASIGNACIONES DE RECURSOS FEDERALES ORDINARIAS SECRETARIA DE EDUCACION PUBLICA 2020	ESTATAL	0.00	0	0	0	0
1219120	FINANCIAMIENTO INTERNO 2020	ESTATAL	0.00	0	0	0	0
1489820	INGRESOS PROPIOS DE ENTIDADES PARAESTATALES 2020	INGRESOS PROPIOS	100.00	236,978,738	236,978,738	0	236,978,738

OTRAS FUENTES DE FINANCIAMIENTO

Clave	Fuente	Programa	Origen	Porcentaje	Autorizado	Modificado	Gasto	Variación
1521620	FONDO GENERAL DE PARTICIPACIONES 2020		ESTATAL	0.00	0	0	0	0
2579020	REASIGNACIONES DE RECURSOS FEDERALES ORDINARIAS SECRETARIA DE EDUCACION PUBLICA 2020		FEDERAL	0.00	0	0	0	0

GOBIERNO DEL ESTADO DE CHIHUAHUA
SEGUIMIENTO A LA MATRIZ DE INDICADORES
Cuarto Trimestre 2020

Última Actualización 31-03-2020
Hoja No 2 de 3
Fecha de Impresión 18/06/2021

418-UNIVERSIDAD AUTÓNOMA DE CHIHUAHUA

238801REG1212 - COBERTURA EN EDUCACIÓN SUPERIOR LICENCIATURA 2019 / DESARROLLO HUMANO Y SOCIAL - EDUCACIÓN - DERECHOS HUMANOS E INCLUSIÓN SOCIAL

Referencia	Razonamiento Narrativo	Nombre del Indicador / Descripción del Indicador	Detalle del Indicador				Meta Programada	Avance de la Meta del Indicador				Medios de Verificación	Supuestos		
			Método de Cálculo	Tipo / Dirección / Previsión / Trayectoria	Fórmula / Variables de la Fórmula	Clasificación		Unidad de Medida	Valor Logrado del Trimestre	%	Valor Logrado Acumulado			%	
FIN	Contribuir a ampliar las oportunidades de acceso a la Educación Superior mediante la cobertura de un servicio equitativo e incluyente.	-Porcentaje de cobertura de estudiantes en educación superior en el Estado de Chihuahua. -Expresa el número de alumnos en educación superior inscritos en la UACH en relación a la población del Estado en el rango de edad de 19 a 23 años.	PORCENTUAL	ESTRATEGICO/MIS_UACH_POB*100	MIS_UACH = Alumnos y Alumnos inscritos en la UACH en Educación Superior	CONSTANTE	Alumnos y alumnos	27,176	8.31	27,375	8.33	27,375	8.37	http://uach.mx/asuntos/mediospublicacion/2017/10/143_agenda-estadistica/estadistica-basica-2018-2019.pdf http://seach.gob.mx/estadistica/2019-documentos.asp	El número de IES se mantiene constante y la población egresada de Media Superior se interesa por la oferta educativa de la UACH.
PROPOSITO	Alumnas y alumnos acceden con igualdad de oportunidades a los servicios de educación superior.	-Porcentaje de abstracción de la matrícula egresada de media superior estatal que ingresa a nivel superior en la Universidad Autónoma de Chihuahua (UACH) -Expresa la abstracción de egresados de media superior del estado de Chihuahua y que ingresan a primer grado de educación superior en la Universidad Autónoma de Chihuahua (UACH)	PORCENTUAL	ESTRATEGICO/ACI_MENS_ECH*100	AC = Número de alumnas y alumnos aceptados en el servicio de educación superior en la Universidad Autónoma de Chihuahua (UACH) MEMS_ECH = Matrícula egresada de media superior en el estado de Chihuahua	CONSTANTE	Alumnas y alumnos	11,100	26.67	10,828	26.92	10,828	26.92	http://seach.gob.mx/estadistica/2019-resumen-resumen_2018.pdf	Los y las alumnos se interesan en los requisitos de ingreso.
Componente	Diversificación de la oferta educativa proporcionada de manera equitativa e incluyente.	-Porcentaje de alumnas y alumnos aceptados en el servicio de educación superior. -Determina el número de alumnas y alumnos aceptados respecto a la cantidad de alumnos que presentaron examen general	PORCENTUAL	GESTION CALIDAD ANUAL ASCENDENTE	(AC / AEC)*100 AC = Número de alumnas y alumnos aceptados en el servicio de educación superior AEC = Alumnas y alumnos que presentaron Examen General	ACUMULADO	Alumnas y alumnos	11,100	89.40	10,828	74.39	10,828	74.39	http://resultados.uach.mx/resultados_uach.mx	El indicador se cumplió en el mes de Octubre. Los estudiantes se interesan en la oferta educativa, se inscriben y permanecen en la institución. Los organismos acreditados evalúan y dictaminan en tiempo y forma.
Componente	Atención de alumnas y alumnos atendidos en los servicios educativos de la UACH a nivel superior.	-Determina el número de alumnas y alumnos que son atendidos en la oferta de la UACH a nivel superior respecto a las alumnas y alumnos atendidos a nivel superior en el estado.	PORCENTUAL	GESTION CALIDAD ANUAL ASCENDENTE	(AATUACH/ATECH)*100 AATUACH = Alumnas y alumnos Atendidos en la UACH a nivel licenciatura ATECH = Alumnas Atendidos en los Servicios de Educación Superior en el Estado de Chihuahua	ACUMULADO	Alumnas y alumnos	27,176	18.97	27,375	18.85	27,375	18.85	http://uach.mx/asuntos/mediospublicacion/2017/10/143_agenda-estadistica/estadistica-basica-2018-2019.pdf http://seach.gob.mx/estadistica/2019-resumen-resumen_2018.pdf	El indicador se cumplió en el mes de Octubre.
Componente	Programas Educativos de Buena Calidad.	-Determina el porcentaje de alumnas y alumnos matriculados en programas de buena calidad.	PORCENTUAL	GESTION CALIDAD ANUAL ASCENDENTE	(MPEB/MPEBC)*100 MPEB = Matrícula en Programas Educativos de Buena Calidad	ACUMULADO	Alumnas y alumnos	24,795	81.24	19,046	69.57	18,048	69.57	http://www.uach.mx/sech/mediospublicacion/2017/10/143_agenda-estadistica/estadistica-basica-2018-2019.pdf http://uach.mx/sech/mediospublicacion/2017/10/143_agenda-estadistica/estadistica-basica-2018-2019.pdf	Algunos de los programas educativos perdieron vigencia y se tenía planeado la vista al primer semestre del 2020, en embargo por las condiciones sanitarias por COVID-19 reanudar las actividades para los procesos de evaluación y acreditación. Mucho por el cual perdieron reconocimientos de calidad o quedó pendiente el proceso de acreditación de los siguientes PE: Ing. Químico; Ingeniería en Desarrollo Territorial; Lic. En Administración en Agronegocios e Ingeniería; Fisioterapia; así como Lic. En Danza; Lic. En Terapia Física y Rehabilitación; Salud Pública e Ingeniería Biomédica. Lo cual impacta directamente en la Matrícula de Calidad de estos programas.
Componente	Infraestructura educativa gestionada.	-Verificación de metros cuadrados construidos al año. -Expresa el número de metros cuadrados construidos de un año con respecto al anterior.	INDICE	GESTION CALIDAD ANUAL ASCENDENTE	(TM2C_1 - TM2C_1_1) / TM2C_1_1 * 100 TM2C_1 = Total de Metros Cuadrados Construidos en el año actual TM2C_1_1 = Total de Metros Cuadrados Construidos en el año anterior.	ACUMULADO	Metro cuadrados	512,334	-4,524.00	516,858	4,625.00	516,859	4,525.00	http://uach.mx/asuntos/mediospublicacion/2017/10/143_agenda-estadistica/estadistica-basica-2018-2019.pdf https://uach.mx/asuntos/informacion/ciudades/	El indicador se cumplió en el mes de Octubre. Los recursos se tienen en tiempo y forma.
Componente	Apoyos Universitarios otorgados.	-Variación porcentual de Apoyos económicos otorgados por la Institución. -Expresa la diferencia porcentual del total de apoyos económicos otorgados a estudiantes del año anterior respecto al anterior por parte de la Institución.	VARIAION POR CENTUAL	GESTION CALIDAD ANUAL ASCENDENTE	((NAEO_LNAEO_1_1)-1)*100 NAEO_1 = Número de Apoyos Económicos Otorgados en el año actual NAEO_1_1 = Número de Apoyos Económicos Otorgados en el año anterior.	ACUMULADO	Combinaciones	21,500	-7.90	22,288	-4.52	22,288	-4.52	http://www.uach.mx/asuntos/informacion/actividades/	El alumno y/o docente solicita el apoyo universitario.

GOBIERNO DEL ESTADO DE CHIRIHUAHA
SEGUIMIENTO A LA MATRIZ DE INDICADORES
Cuarto Trimestre 2020

Última Actualización 31-03-2020
Hoja No. 3 de 3
Fecha de Impresión 16/08/2021

418-UNIVERSIDAD AUTÓNOMA DE CHIRIHUAHA

SEMPREVISTE2 - COBERTURA EN EDUCACIÓN SUPERIOR LICENCIATURA 2020 / DESARROLLO HUMANO Y SOCIAL - EDUCACIÓN - DERECHOS HUMANOS E INCLUSIÓN SOCIAL

Referencia	Resumen Narrativo	Nombre del Indicador / Descripción del Indicador	Detalle del Indicador			Clasificación	Unidad de Medida	Avance de la Meta del Indicador				Método de Verificación	Supuestos			
			Método de Cálculo	Tipo / Dimensión / Presencia / Trayectoria	Fórmula / Variables de la Fórmula			Meta Programada	Valor Logrado del Trimestre	%	Valor Logrado Acumulado			%		
Actividad C0191	Oferta programática educativa	Porcentaje de Programas Educativos de Calidad. Determina el porcentaje de número de programas educativos, evaluados de calidad ofertados actualmente en la institución.	PORCENTUAL	GESTIÓN ECONOMÍA ANUAL ASCENDENTE	(PESCTPE_L7)W PESC + Programas Educativos de Buena Calidad	ACUMULAD O	Programas	45	83.33	40	74.07	40	74.07	Algunos de los programas educativos perdieron vigencia y se tenía planeado la vista el primer semestre del 2020, sin embargo por las condiciones sanitarias reanunciaron las actividades para los procesos de evaluación y acreditación.	https://www.uach.mx/revista/investigaciones/2017/04/23_agenda-estadistica/estadistica-becsa-2017.pdf	Alumnos se inscriben en los planes de estudio
Actividad C0201	Participación de proyectos de infraestructura educativa	Porcentaje de Proyectos Autorizados. Determina el número de proyectos autorizados y proyectos por la SEP en relación a el total de proyectos presentados.	PORCENTUAL	GESTIÓN ECONOMÍA ANUAL ASCENDENTE	(PIA)PP/100 PIA + Número de Proyectos de Infraestructura Aprobados. PIP + Número de Proyectos de Infraestructura Presentados.	ACUMULAD O	Proyectos	1	100.00	1	100.00	1	100.00	El indicador se cumplió en el mes de Octubre.	www.uach.mx www.dgpa.uach.mx	La SEP publica convocatorias para participar con proyectos en Fondos Extraordinarios.
Actividad C0202	Participación de proyectos de equipamiento	Porcentaje de proyectos autorizados de equipamiento. Expone el número de proyectos autorizados de equipamiento en relación con los proyectos presentados.	PORCENTUAL	GESTIÓN ECONOMÍA ANUAL ASCENDENTE	(PEA)PEP/100 PEA + Número de Proyectos de Equipamiento Autorizados. PEP + Número de Proyectos de Equipamiento Presentados.	ACUMULAD O	Proyectos	11	100.00	10	90.91	10	90.91	No fue autorizado el proyecto de Transversación y Equidad de Género por parte de la DGEPU-SEP.	www.uach.mx	La SEP publica convocatorias para presentación de proyectos con fondos extraordinarios.
Actividad C0301	Instalación de emisión de pago	Variación porcentual de exenciones de pago. Determina la variación porcentual del número de becas con exención de pago del año actual en relación al número de becas con exención de pago en el año anterior.	VARIAION POR CENTUAL	GESTIÓN ECONOMÍA ANUAL DESCENDENTE	(NBEP_0)NBEP_1*(1-1)^100 NBEP_1 = Número de Becas con Exención de Pago en año actual NBEP_1 = Número de Becas con Exención de Pago en el año anterior	CONSTANTE	Condicionales	18,880	-8.83	13,314	-27.27	13,314	-27.27	Las exenciones de pago se realizan según el Reglamento General de Becas, por lo que si los estudiantes no cumplen con los requisitos establecidos en dicho documento al acceder a dicho beneficio se ve limitado.	http://www.uach.mx/planesacion/ordomas_de_becas/	1. El alumno solicita la exención de pago en tiempo y forma. 2. El alumno cumple con los requisitos.

Justificación de Diferencia de Avance con Respecto a las Metas Programadas

Titular de Dependencia

M.E.S. Lic. Carlos González Ramírez

R. C. C.

Dr. Carlos González Ramírez

Secretario de Educación y Deportes

GOBIERNO DEL ESTADO DE CHIHUAHUA
SEGUIMIENTO A LA MATRIZ DE INDICADORES
Cuarto Trimestre 2020

Ultima Actualización: 31-03-2021
Hoja No: 1 de 8
Fecha de Impresión: 16/05/2021

416-UNIVERSIDAD AUTONOMA DE CHIHUAHUA

SEPTIEMBRE 2012 - GOBIERNO EN EDUCACION SUPERIOR LICENCIATURA 2020 / DESARROLLO HUMANO Y SOCIAL - EDUCACION - DERECHOS HUMANOS E INCLUSION SOCIAL

Definición del Programa	Beneficiarios		Mujeres	Hombres	Total
	Población	Tipo			
Se orienta a las acciones y proyectos que permitan la correcta prestación y regulación de los servicios para educación superior en licenciatura, que aporten mayor calidad a la educación que se brinda en nivel superior universitario o profesional asociado, licenciatura y universitaria	REFERENCIA	Alumnas y alumnos	521,967	621,881	1,193,848
	OBJETIVO	Alumnas y alumnos	14,475	12,211	26,686
	POSTERGADA	Alumnas y alumnos	55,879	34,382	113,271
	POTENCIAL	Alumnas y alumnos	71,090	88,827	159,917
Recursos del Programa					
	Presupuesto Autorizado	Presupuesto Modificado	Gasto	Variación Presupuesto Modificado vs Gasto	
	161,536,648	189,271,217		189,271,217	

Atribuciones:

Atribución al Plan Nacional de Desarrollo

Atribución al Plan Estatal de Desarrollo

Eje	E1	Desarrollo Humano y Social
Tema	-	
Sistema	-	
Objetivo	13	Desarrollar ambientes escolares propicios que generen armonía social, con el fin de asegurar un alto logro educativo y la permanencia de las y los estudiantes en una formación educativa integral.
Estrategia	01	Promover los derechos humanos, los valores democráticos, la igualdad de género y el respeto por el medio ambiente, a fin de contribuir a la armonía social.
Línea de Acción		

FUENTES DE FINANCIAMIENTO

Clave	Fuente	Origen	Porcentaje	Autorizado	Modificado	Gasto	Variación
1116120	RECURSOS DEL ESTADO 2020	ESTATAL	37.97	61,334,378	61,334,378	0	61,334,378
1179020	CONTRAPARTE ESTATAL A REASIGNACIONES DE RECURSOS FEDERALES ORDINARIAS SECRETARIA DE EDUCACION PUBLICA 2020	ESTATAL	0.00	0	0	0	0
1219120	FINANCIAMIENTO INTERNO 2020	ESTATAL	0.00	0	0	0	0
1489800	INGRESOS PROPIOS DE ENTIDADES PARAESTATALES 2020	INGRESOS PROPIOS	54.73	88,401,110	88,401,110	0	88,401,110

OTRAS FUENTES DE FINANCIAMIENTO

Clave	Fuente	Programa	Origen	Porcentaje	Autorizado	Modificado	Gasto	Variación
1821020	FONDO GENERAL DE PARTICIPACIONES 2020		ESTATAL	0.00	0	0	0	0
1822420	FONDO DE ISR PARTICIPABLE SOBRE SERVIDORES PUBLICOS ESTATALES 2020		ESTATAL	0.00	0	0	0	0
2556117	REASIGNACIONES DE RECURSOS FEDERALES SECRETARIA DE EDUCACION PUBLICA 2017		FEDERAL	0.00	0	0	0	0
2556118	REASIGNACIONES DE RECURSOS FEDERALES SECRETARIA DE EDUCACION PUBLICA 2018		FEDERAL	0.00	0	0	0	0
2556119	REASIGNACIONES DE RECURSOS FEDERALES SECRETARIA DE EDUCACION PUBLICA 2019		FEDERAL	0.00	0	0	0	0
2556119	REASIGNACIONES DE RECURSOS FEDERALES SECRETARIA DE EDUCACION PUBLICA 2019	DOCENCIA EN EDUCACION SUPERIOR LICENCIATURA 2020	FEDERAL	0.00	0	27,734,569	0	27,734,569
2556120	REASIGNACIONES DE RECURSOS FEDERALES SECRETARIA DE EDUCACION PUBLICA 2020		FEDERAL	0.00	0	0	0	0
2556120	REASIGNACIONES DE RECURSOS FEDERALES SECRETARIA DE EDUCACION PUBLICA 2020	DOCENCIA EN EDUCACION SUPERIOR LICENCIATURA 2020	FEDERAL	7.31	11,801,160	11,801,160	0	11,801,160
2579020	REASIGNACIONES DE RECURSOS FEDERALES ORDINARIAS SECRETARIA DE EDUCACION PUBLICA 2020		FEDERAL	0.00	0	0	0	0
2579020	REASIGNACIONES DE RECURSOS FEDERALES ORDINARIAS SECRETARIA DE EDUCACION PUBLICA 2020		FEDERAL	0.00	0	0	0	0

GOBIERNO DEL ESTADO DE CHIHUAHUA
SEGUIMIENTO A LA MATRIZ DE INDICADORES
Cuarto Trimestre 2020

Última Actualización: 31/03/2021
Hoja No: 2 de 4
Fecha de Impresión: 15/06/2021

418-UNIVERSIDAD AUTÓNOMA DE CHIHUAHUA

2020-2021 - DOCENCIA EN EDUCACIÓN SUPERIOR LICENCIATURA 2020 / DESARROLLO HUMANO Y SOCIAL - EDUCACIÓN - DERECHOS HUMANOS E INCLUSIÓN SOCIAL

Referencia	Resumen Narrativo	Nombre del Indicador / Descripción del Indicador	Detalle del Indicador				Avance de la Meta del Indicador				Medios de Verificación	Supuestos			
			Método de Cálculo	Tipo / Denominador / Frecuencia / Trayectoria	Fórmula / Variables de la Fórmula	Clasificación	Unidad de Medida	Meta Programada	Valor Logrado del Trimestre	%			Valor Logrado Acumulado	%	
FN	Contribuir al mejoramiento de la calidad de la enseñanza con el fin de un alto logro educativo mediante la formación integral de los alumnos y los alumnos en educación superior para la mejora de los resultados académicos.	Presencia Institucional de Programas Educativos de Buena Calidad a nivel nacional. -Expresa el valor porcentual de los Programas Educativos de Buena Calidad con los que cuenta la UACh respecto a los Programas Educativos de Buena Calidad correspondientes a las Universidades Públicas Estatales (UPES) a nivel nacional.	PORCENTUAL	ESTRATEGICO/EFICACIA ANUAL ASCENDENTE	PEBC_UACH = Programas Educativos de Buena Calidad con los que cuenta la UACh	ACUMULADO	Programas	45	2.23	40	2.05	40	2.05	Algunos de los programas educativos perdieron vigencia y se tenía planeado la meta el primer semestre del 2020, así embargo por las condiciones sanitarias realizaron las actividades para los procesos de evaluación y acreditación.	Los organismos acreditadores entregan en tiempo y forma los dictámenes.
PROPOSITO	Alumnas y alumnos egresados en su formación superior en calidad, formados de manera integral y con sentido humanista.	-Porcentaje de las y los egresados de programas educativos reconocidos por su buena calidad. -Expresa el porcentaje de las y los alumnos que terminaron su formación académica en programas educativos reconocidos por su buena calidad.	PORCENTUAL	ESTRATEGICO/EFICACIA ANUAL ASCENDENTE	AE_PBC = Total de alumnas y alumnos egresados de programas educativos reconocidos por su buena calidad	ACUMULADO	Alumnas y alumnos	2,864	69.49	3,325	85.01	3,325	85.01	Debido a la reanudación o retoma de los Programas Educativos que se encontraban pendientes de dictamen con el nivel correspondiente. Asimismo las alumnas y alumnos egresadas de dichos programas con el referente de calidad egresan de programas educativos reconocidos.	Alumnas y alumnos concluyen satisfactoriamente el plan de estudios de un programa educativo de calidad.
Componente C01	Tutorías Impartidas	-Variación Porcentual de alumnas atendidas en el modal de tutorías. -Describe la variación del número de alumnas atendidas en el programa de tutorías del año actual respecto al anterior.	VARIACION POR CENTUAL	GESTION CALIDAD ANUAL ASCENDENTE	(AAPT_1) / (AAPT_1-1)*100 AAPT_1 = Alumnas Atendidas en el Programa de Tutorías en el año actual AAPT_1-1 = Alumnas Atendidas en el Programa de Tutorías en el año anterior	ACUMULADO	Alumnas y alumnos	16,578	1.84	16,488	1.17	16,488	1.17		Alumnas asisten a tutorías, maestras PTC ya tienen el diplomado de tutorías para poder impartirlas, ser de primer ingreso y/o reingreso.
Componente C02	Estudios al desempeño docente entregados	-Porcentaje de Profesoras de Tiempo Completo que participan en el programa de estudios al desempeño. -Expresa el porcentaje de Profesoras que participan y obtienen apoyo del programa estudio al desempeño.	PORCENTUAL	GESTION CALIDAD ANUAL ASCENDENTE	(PTC_ED/PTC)*100 PTC_ED = Profesoras de Tiempo Completo que participan y obtienen el estudio al desempeño	ACUMULADO	Profesoras de tiempo completo	493	53.36	905	101.23	905	101.23	La meta se cumplió en el mes de Octubre	Los PTC atienden la convocatoria del programa de estudio al desempeño en tiempo y forma. Los recursos federales son aprobados y entregados en tiempo y forma.
Componente C03	Las Tecnologías de Información y Comunicaciones (TIC) para el desarrollo de competencias son implementadas.	-Porcentaje de alumnas y alumnos con acceso a las Tecnologías de Información y Comunicaciones (TIC) para el desarrollo de competencias son implementadas.	PORCENTUAL	GESTION CALIDAD ANUAL ASCENDENTE	(AAT/MT)*100 AAT = Total de alumnas y alumnos con acceso a TIC's MT = Matrícula total	ACUMULADO	Alumnas y alumnos	27,176	100.00	27,375	100.00	27,375	100.00	La meta se cumplió en el mes de Octubre	Los proveedores de TIC's garantizan un servicio eficiente.
Componente C04	Educación Integral a los alumnos promovida.	-Porcentaje de alumnos participando en actividades de educación integral. -Mide el número de alumnos participando en actividades de educación integral en relación a la matrícula total.	PORCENTUAL	GESTION CALIDAD ANUAL ASCENDENTE	(APEI / MT) *100 APEI = Alumnos participando en actividades de educación integral MT = matrícula total	ACUMULADO	Alumnas y alumnos	28,946	99.15	28,561	97.03	28,561	97.03	La meta se cumplió en el mes de Octubre	Alumnas asisten y participan en los eventos de educación integral.
Actividad C0101	Realización del programa de tutorías	-Porcentaje de PTC que participan en el Programa de Tutorías. -Expresa el número de Profesoras de Tiempo Completo capacitadas para impartir tutorías.	PORCENTUAL	GESTION ECONOMIA ANUAL ASCENDENTE	(PTC_T/PTC)*100 PTC_T = Profesoras de Tiempo Completo que imparten Tutorías	ACUMULADO	Profesoras de tiempo completo	924	88.20	739	82.66	739	82.66	Hizo profesoras jubiladas que eran tutoras, por lo tanto la planta de profesoras maestras se capacitan las nuevas presenta una ligera disminución.	1. Ser PTC 2. Haber cursado el diplomado de tutorías para poder impartirlas.
Actividad C0201	Incremento del nivel de capacitación de la planta docente.	-Porcentaje de PTC con nivel de posgrado. -Expresa el porcentaje de Profesoras de Tiempo Completo que cuentan con un nivel de posgrado según se predice de PTC.	PORCENTUAL	GESTION ECONOMIA ANUAL ASCENDENTE	(PTC_POSG/PTC)*100 PTC_POSG = Profesoras de Tiempo Completo con Posgrado	ACUMULADO	Profesoras de tiempo completo	924	96.00	887	95.41	887	95.41	La meta se cumplió en el mes de Octubre	El personal académico cumple con los requisitos de los proyectos de actualización. El personal académico existe a los cursos de actualización.

GOBIERNO DEL ESTADO DE CHIHUAHUA
SEGUIMIENTO A LA MATRIZ DE INDICADORES
Cuarto Trimestre 2020

Última Actualización 31-03-2020
Hoja No 3 de 4
Fecha de Impresión 16/05/2021

414-UNIVERSIDAD AUTÓNOMA DE CHIHUAHUA

INSTITUCIÓN: DOCENCIA EN EDUCACIÓN SUPERIOR LICENCIATURA 2020 / DESARROLLO HUMANO Y SOCIAL - EDUCACIÓN - DERECHOS HUMANOS E INCLUSIÓN SOCIAL

Referencia	Resumen Narrativo	Nombre del Indicador / Descripción del Indicador	Datos del Indicador				Meta Programada	Avance de la Meta del Indicador				Justificación	Medios de Verificación	Supuestos		
			Método de Cálculo	Tipo / Dimensión / Proceso de Trayectoria	Fórmula / Variables de la Fórmula	Clasificación		Unidad de Medida	Valor Logrado del Trimestre	%	Valor Logrado Acumulado				%	
Actividad CO202	Capacitación y actualización académica	-Porcentaje de profesores actualizados en habilidades docentes. -Mide el número de profesores actualizados en habilidades docentes en relación al total de profesores	PORCENTUAL	GESTION ECONOMIA ANUAL ASCENDENTE	(PCHD / TP) * 100 PCHD = Profesores Capacitados en Habilidades Docentes TP = Total de Profesores que integran la planta docente	ACUMULAD O CONSTANTE	Docente Docente	1,640 3,041	54.13 2,999	63.02 2,809	1,800 2,809	63.02 69.48	Debido a la contingencia sanitaria por COVID-19 fue necesario que los profesores fueran mayores capacitados en las estrategias virtuales para impartir debidamente sus clases	https://uach.mx/centro/informacion/actividades/	Profesores asisten a las capacitaciones	
Actividad CO203	Incremento del número de Profesores de Tiempo Completo con perfil deseable PRODEP	-Porcentaje de Profesores de Tiempo Completo con perfil deseable PRODEP. -Expresa el número de Profesores de Tiempo Completo con perfil deseable PRODEP en relación al personal de tiempo completo	PORCENTUAL	GESTION ECONOMIA ANUAL ASCENDENTE	(PTC_PD / TPTC) * 100 PTC_PD = Número PTC con perfil deseable PRODEP. TPTC = Total de PTC en la Institución.	ACUMULAD O CONSTANTE	Profesores de tiempo completo Profesores de tiempo completo	616 924	55.87 894	621 894	621 894	69.48 69.48	La meta se cumplió en el mes de Octubre	https://uach.mx/areas/medidapublicacion/2020/11/01/143_agenda_estadistica/estadistica-basica-2019-2019.pdf https://uach.mx/centro/informacion/actividades/	Los PTC participan en las convocatorias y cumplen con los requerimientos PRODEP. Los exámenes se apegan a las Reglas de Operación para la emisión de dictámenes.	
Actividad CB321	Maximización del servicio de internet en la institución educativa	-Porcentaje de instalaciones con servicio habilitado a internet. -Muestra el servicio de conectividad habilitado en la institución educativa	PORCENTUAL	GESTION ECONOMIA ANUAL ASCENDENTE	(ICC/IT) * 100 ICC = Instalaciones con Conexión IT = Total de Instalaciones	ACUMULAD O CONSTANTE	Instalaciones Instalaciones	28 28	100.00 28	100.00 28	28 28	100.00 100.00	La meta se cumplió en el mes de Octubre	https://uach.mx/areas/medidapublicacion/2020/11/01/143_agenda_estadistica/estadistica-basica-2019-2019.pdf	Los proveedores de TICs garantizan un servicio eficiente, además condiciones tecnológicas óptimas	
Actividad CD401	Realización de actividades deportivas	-Porcentaje de alumnos participando en actividades deportivas. -Expresa el valor porcentual de alumnos participantes eventos deportivos con respecto a la matrícula total	PORCENTUAL	GESTION ECONOMIA ANUAL ASCENDENTE	(AED / MT) * 100 AED = Alumnos participantes Eventos Deportivos MT = Matrícula Total	ACUMULAD O CONSTANTE	Alumnos y alumnos Alumnos y alumnos	11,909 27,176	43.82 27,375	5,845 27,375	5,845 27,375	21.35 27,375	Debido a la contingencia sanitaria por COVID-19 y según los protocolos establecidos, entre ellas las deportivas fueron suspendidas, por lo tanto dicho indicador fue afectado	http://www.uach.mx/planeacion/informacion/actividades/	Alumnos están y participan en los eventos deportivos	
Actividad CO402	Realización de actividades científicas	-Porcentaje de alumnos participando en actividades científicas-fisiológicas. -Mide el grado de alumnos participantes eventos científicos, fisiológicos con respecto a la matrícula total	PORCENTUAL	GESTION ECONOMIA ANUAL ASCENDENTE	(AECF / MT) * 100 AECF = Alumnos participantes en Eventos Científicos-Fisiológicos MT = Matrícula Total	ACUMULAD O CONSTANTE	Alumnos y alumnos Alumnos y alumnos	26,116 27,176	12,938 27,375	12,938 27,375	12,938 27,375	47.28 27,375	Debido a la contingencia sanitaria por COVID-19 y según los protocolos establecidos, entre ellas las de estudio a distancia fueron suspendidas, por lo tanto dicho indicador fue afectado	https://uach.mx/centro/informacion/actividades/	Alumnos asistieron y participan en los eventos científicos-fisiológicos	
Actividad CO403	Realización de movilidad estudiantil nacional e internacional	-Porcentaje de alumnos en programas de movilidad nacional -Expresa el grado de alumnos participantes en programas de movilidad nacional con respecto a la matrícula total	PORCENTUAL	GESTION ECONOMIA ANUAL ASCENDENTE	(AMN / MT) * 100 AMN = Alumnos participantes en Movilidad Nacional MT = Matrícula Total	ACUMULAD O CONSTANTE	Alumnos y alumnos Alumnos y alumnos	38	0.14	14	14	0.05	0.05	Debido a la contingencia sanitaria por COVID-19 a nivel mundial y según los protocolos establecidos por las otras instituciones de educación superior, Diverse actividades, entre ellas la movilidad fue suspendida/ restringida, por lo tanto dicho indicador fue afectado	https://uach.mx/centro/informacion/actividades/	Los alumnos y los alumnos son escudados en la universidad de elección, existen convenio entre IES y los alumnos se interesan por la oferta educativa de la UACH
								128	0.47	26	26	0.09	0.09	Debido a la contingencia sanitaria por COVID-19 a nivel mundial y según los protocolos establecidos por las otras instituciones de educación superior, Diverse actividades, entre ellas la movilidad fue suspendida/ restringida, por lo tanto dicho indicador fue afectado	https://uach.mx/centro/informacion/actividades/	
		-Variación porcentual de estudiantes de otras IES, nacionales e internacionales en la UACH -Muestra el aumento o disminución porcentual en el número de estudiantes de otras Instituciones de Educación Superior (nacionales y extranjeras) que se encuentran inscritos en un programa de movilidad en la UACH	VARIACION POR GESTION CENTRAL	ECONOMIA ANUAL ASCENDENTE	((NAoIES/NAoIES_1)-1)*100 NAoIES = Número de Alumnos de otras IES en el año actual NAoIES_1 = Número de Alumnos de otras IES en el año anterior	ACUMULAD O CONSTANTE	Alumnos y alumnos Alumnos y alumnos	41	17.14	6	6	-82.86	-82.86	Debido a la contingencia sanitaria por COVID-19 a nivel mundial y según los protocolos establecidos por las otras instituciones de educación superior, Diverse actividades, entre ellas la movilidad fue suspendida/ restringida, por lo tanto dicho indicador fue afectado	http://www.uach.mx/planeacion/2017/06/06/estadistica_basica_de_la_uach-2019/	

Justificación de Diferencia de Avance con Respecto a las Metas Programadas

Gobierno del Estado de Chihuahua
SEGUIMIENTO A LA MATRIZ DE INDICADORES
Cuarto Trimestre 2020


Última Actualización: 31-03-2020
Hoja No: 4 de 4
Fecha de Impresión: 16/06/2021
PSE/SECRET/1

GOBIERNO DEL ESTADO DE CHIHUAHUA

Titular de Dependencia

D.E.S. Luis Antonio Flores Ramírez

Rector



Dr. Carlos González Herrera
Secretario de Educación y Deporte

GOBIERNO DEL ESTADO DE CHIHUAHUA
SEGUIMIENTO A LA MATRIZ DE INDICADORES
Cuarto Trimestre 2020

Ultima Actualización 31-03-2020
Hoja No 1 de 4
Fecha de impresión 18/05/2021

418-UNIVERSIDAD AUTÓNOMA DE CHIHUAHUA

BERTIC1E16172 - DOCENCIA EN EDUCACIÓN SUPERIOR POSGRADO 2020 / DESARROLLO HUMANO Y SOCIAL - EDUCACIÓN - DERECHOS HUMANOS E INCLUSIÓN SOCIAL

Definición del Programa	Beneficiarios		Mujeres	Hombres	Total
	Población	Tipo			
El programa de docencia se orienta exclusivamente al posgrado; lo que significa que forma investigadores especializados en temáticas socio ambientales, de sustentabilidad, humanísticas, tecnológicas de información (TICs) que son entregados a la sociedad permitiendo la mejora continua en la educación, calidad de vida y una sociedad más comprometida con la cultura, ambiente y compromiso social. Lo anterior permite la operación de un laboratorio de ideas en apoyo a la cotización de políticas públicas	REFERENCIA	Alumnos y alumnas	591,987	601,581	1,193,568
	OBJETIVO	Alumnos y alumnas	705	836	1,631
	POSTERGADA	Alumnos y alumnas	3,218	2,145	5,363
	POTENCIAL	Alumnos y alumnas	4,013	2,664	6,677
Recursos del Programa					
	Presupuesto Autorizado	Presupuesto Modificado	Gasto	Variación Presupuesto Modificado vs Gasto	
	3,114,600	3,114,600		3,114,600	

Alineaciones

Alineación al Plan Nacional de Desarrollo

Alineación al Plan Estatal de Desarrollo

Eje	E1	Desarrollo Humano y Social
Tema	-	
Subtema	-	
Objetivo	14	Fortalecer la innovación científica y tecnológica en las instituciones educativas, para contribuir al desarrollo económico y la competitividad del estado.
Estrategia	02	Impulsar la investigación científica, el desarrollo tecnológico y la formación de capital humano de alto nivel en el sector educativo para trabajar hacia una sociedad del conocimiento.
Línea de Acción		

FUENTES DE FINANCIAMIENTO

Clave	Fuente	Origen	Porcentaje	Autorizado	Modificado	Gasto	Variación
1179020	CONTRAPARTE ESTATAL A REASIGNACIONES DE RECURSOS FEDERALES ORDINARIAS SECRETARIA DE EDUCACION PUBLICA 2020	ESTATAL	0.00	0	0	0	0
1219120	FINANCIAMIENTO INTERNO 2020	ESTATAL	0.00	0	0	0	0
1488820	INGRESOS PROPIOS DE ENTIDADES PARAESTATALES 2020	INGRESOS PROPIOS	100.00	3,114,600	3,114,600	0	3,114,600

OTRAS FUENTES DE FINANCIAMIENTO

Clave	Fuente	Programa	Origen	Porcentaje	Autorizado	Modificado	Gasto	Variación
1521620	FONDO GENERAL DE PARTICIPACIONES 2020		ESTATAL	0.00	0	0	0	0
2557020	REASIGNACIONES DE RECURSOS FEDERALES COMITE ADMINISTRADOR DEL PROGRAMA FEDERAL DE CONSTRUCCION DE ESCUELAS CAFFPE 2020		FEDERAL	0.00	0	0	0	0
2557819	REASIGNACIONES DE RECURSOS FEDERALES CONSEJO NACIONAL DE CIENCIA Y TECNOLOGIA 2019		FEDERAL	0.00	0	0	0	0
2557820	REASIGNACIONES DE RECURSOS FEDERALES CONSEJO NACIONAL DE CIENCIA Y TECNOLOGIA 2020		FEDERAL	0.00	0	0	0	0
2579020	REASIGNACIONES DE RECURSOS FEDERALES ORDINARIAS SECRETARIA DE EDUCACION PUBLICA 2020		FEDERAL	0.00	0	0	0	0

GOBIERNO DEL ESTADO DE CHIHUAHUA
SEGUIMIENTO A LA MATRIZ DE INDICADORES
Cuarto Trimestre 2020

Última Actualización 31-03-2020
Hoja No. 2 de 4
Fecha de Impresión 18/08/2021

418-UNIVERSIDAD AUTÓNOMA DE CHIHUAHUA

OBJETIVO 151212 - DOCENCIA EN EDUCACIÓN SUPERIOR POSGRADO 2020 / DESARROLLO HUMANO Y SOCIAL - EDUCACIÓN - DERECHOS HUMANOS E INCLUSIÓN SOCIAL

Referencia	Resumen Narrativo	Nombre del Indicador / Descripción del Indicador	Datos del Indicador				Unidad de Medida	Meta Reprogramada	Avance de la Meta del Indicador				Justificación	Medios de Verificación	Especificas
			Método de Cálculo	Tipo / Dimensión / Presentación / Trayectoria	Fórmula / Variables de la Fórmula	Clasificación			Valor Logrado del Trimestre	%	Valor Logrado Acumulado	%			
F01	Contribuir a la aplicación y generación del conocimiento al impulsar la investigación científica y al desarrollo tecnológico mediante la formación de alto nivel de alumnos y alumnas profesionistas para transmitir hacia una sociedad del conocimiento más competitiva en el entorno	-Porcentaje de absorción estatal de alumnos y alumnas inscritos en nivel posgrado a nivel estatal. -Expresa el número de estudiantes inscritos en algún programa de posgrado otorgado por alguna SE dentro del Estado de Chihuahua en relación al total de la población estatal egresada de nivel licenciatura.	PORCENTUAL	EFICACIA ANUAL ASCENDENTE	ESTRATEGICO(TAP_ECHTAEL_ECH)*100 TAP_ECH = Total de Alumnos y Alumnas inscritos a nivel Posgrado en el Estado de Chihuahua TAEL_ECH = Total de Alumnos y Alumnas Egresados de nivel Licenciatura del Estado de Chihuahua	ACUMULADO	7,005	32.66	7,447	36.93	7,447	36.93	La oferta de las instituciones de Educación Superior se mantiene.	http://seach.gob.mx/estadística/encarga-resumenes/Resumen_0016.pdf	
							21,419	20,298	20,298						
PROPOSITO	Las alumnas y los alumnos inscritos en este nivel desarrollándose como profesionistas científicas, sociólogos y líderes socialmente responsables capaces de solucionar, crear, innovar y enfrentar el uso sustentable de recursos	-Porcentaje de profesionistas a nivel posgrado del estado atendidos por la Universidad Autónoma de Chihuahua (UACH) -Determina el número total de profesionistas inscritos en un programa de posgrado de alto nivel en la Universidad Autónoma de Chihuahua (UACH) en relación al total de profesionistas estudiando un posgrado en el estado	PORCENTUAL	EFICACIA ANUAL ASCENDENTE	ESTRATEGICO(TPP_UACHTPP_ECH)*100 TPP_UACH = Total de profesionistas a nivel posgrado atendidos en la Universidad Autónoma de Chihuahua (UACH) TPP_ECH = Total de profesionistas a nivel posgrado del estado de Chihuahua	ACUMULADO	1,322	21.73	1,584	21.40	1,584	21.40	La meta del indicador fue lograda en el mes de Octubre	http://seach.gob.mx/estadística/encarga-resumenes/Resumen_0018.pdf	Existen alumnos interesados en los programas del Posgrado otorgados y el nivel de estudio estatal y federal se mantiene estable.
							7,005	7,447	7,447						
Componente C01	Programas de Posgrado Fortalezadas	-Porcentaje de Programas de Posgrado de calidad con pertinencia en el PNPC -Determina el número de Programas de Posgrado de Calidad con pertinencia en el PNPC en relación al Total de Programas de posgrado otorgados en la institución	PORCENTUAL	GESTION CALIDAD ANUAL ASCENDENTE	(PPC/TPP)*100 PPC = Programas de Posgrado de Calidad TPP = Total de Programas de Posgrado	CONSTANTE	26	35.44	24	31.17	24	31.17	CONACYT retrasa el pedido en tiempo y fuerza los programas de calidad.	https://uach.mx/seach/informacion/estadística/estadística-basica-2018-2019.pdf	
							78	77	77						
Componente C02	Grado de habilidad de investigadores mejorado	-Grado de habilidad de investigadores mejorado -Expresa la diferencia porcentual de un año respecto al anterior de la cantidad de contrataciones a tiempo completo de plaza de PTC más el número de PTC apoyados para habilitación de un posgrado	VARIACION PORCENTUAL	GESTION CALIDAD ANUAL ASCENDENTE	(PTCCA_1/PTCCA_T_1)*100 PTCCA_1 = Profesores de Tiempo Completo Contratados y/o Apoyados en el año actual PTCCA_T_1 = Profesores de Tiempo Completo Contratados y/o Apoyados en el año anterior	ACUMULADO	85	4.88	56	-31.71	56	-31.71	Disminuyó el recurso de PRODEP para estudios en extranjero lo que impacta en una baja de profesores a habilitarse y adicionalmente algunos profesores que se encuentran en habilitación han concluido sus estudios. Además, se encuentran en proceso autorizaciones de nuevas plazas docentes.	https://uach.mx/seach/informacion/estadística/estadística-basica-2018-2019.pdf	Existen plazas disponibles para PTC y los profesores aplican en tiempo, forma y cumplen con los requisitos.
							82	82	82						
Componente C03	Los resultados de las Líneas de Investigación y Generación del Conocimiento son vinculantes y éticamente	-Porcentaje de Productividad Académica. -Determina la cantidad de gestiones y/o productos generados por cada PTC	PORCENTUAL	GESTION CALIDAD ANUAL ASCENDENTE	(TCYp/PTC)*100 TCYp = Total de Gestiones y/o Productos generados PTC = Profesores de Tiempo Completo	ACUMULADO	616	66.67	533	58.82	533	58.82	Debido a la situación por la que estamos atravesando a nivel mundial por la contingencia sanitaria por COVID-19, muchos de los proyectos de investigación u otros fueron temporalmente suspendidos o restringidos según las autoridades establecidas para evitar contagios. Es por ello, que muchos de los procesos que se continuaron fueron ralentizados.	Registros internos de las unidades de generación de productos de investigación en tiempo y forma	
							924	884	884						
Actividad C0101	Becas CONACYT para actividades en programas en el PNPC.	-Porcentaje de becas CONACYT aprobadas -Expresa el porcentaje de becas CONACYT Aprobadas en relación a las becas solicitadas	PORCENTUAL	GESTION ECONOMIA ANUAL ASCENDENTE	(BA_CONACYTBS)*100 BA_CONACYT = Becas Aprobadas CONACYT en relación a las becas solicitadas BS = Becas Solicitadas	ACUMULADO	414	100.00	420	100.00	420	100.00	La meta del indicador fue lograda en el mes de Octubre	https://uach.mx/seach/informacion/estadística/estadística-basica-2018-2019.pdf	De la aceptación de estudiantes dentro de programas de posgrado otorgados al PNPC, matriculados entre el CONACYT y sean aceptados
							414	420	420						

GOBIERNO DEL ESTADO DE CHIHUAHUA
SEGUIMIENTO A LA MATRIZ DE INDICADORES
Cuarto Trimestre 2020

Ultima Actualización 31-03-2020
Hoja No 3 de 4
Fecha de Impresión 18/06/2021

418-UNIVERSIDAD AUTÓNOMA DE CHIHUAHUA


2019-2023 VEMBITZ - POSESION EN EDUCACIÓN SUPERIOR POSGRADO 2020 / DESARROLLO HUMANO Y SOCIAL - EDUCACIÓN - DERECHOS HUMANOS E INCLUSIÓN SOCIAL

Referencia	Resumen Narrativo	Nombre del Indicador / Descripción del Indicador	Datos del Indicador				Avance de la Meta del Indicador				Medios de Verificación	Supuestos				
			Método de Cálculo	Tipo / Dimensión / Frecuencia / Trayectoria	Fórmula / Variables de la Fórmula	Clasificación	Unidad de Medida	Meta Reprogramada	Valor Logrado del Trimestre	%			Valor Logrado Acumulado	%		
Actividad C0201	Controlación de Nuevos profesores de tiempo completo (PTC) con nivel de posgrado	<p>«Porcentaje de Nuevas Plazas de profesores de tiempo completo (PTC) contratados con nivel de posgrado»</p> <p>«Determina el porcentaje de profesores de tiempo completo (PTC) contratados con nivel de posgrado»</p>	<p>PORCENTUAL</p> <p>GESTION ECONOMIA ANUAL ASCENDENTE</p>	<p>(NPTC_POS / T_PTC)*100</p> <p>NPTC_POS = Nuevos Profesores de Tiempo Completo con nivel Posgrado</p> <p>T_PTC = Profesores de Tiempo Completo</p>	<p>ACUMULAD O</p> <p>CONSTANTE</p>	<p>Profesores de tiempo completo</p> <p>Profesores de tiempo completo</p>	87	9.42	38	4.25	36	4.25	Algunos dictámenes se encuentran aún en proceso de autorización.	<p>Registro Interno del Dpto. de Recursos Humanos</p> <p>La Secretaría de Educación Pública autoriza plazas</p>		
			<p>«Porcentaje de PTC con SNI»</p> <p>Muestra la cantidad de Profesores de Tiempo Completo que se encuentran adscritos al Sistema Nacional de Investigadores en relación a la cantidad total de Profesores dentro del SNI.</p>	<p>PORCENTUAL</p> <p>GESTION ECONOMIA ANUAL ASCENDENTE</p>	<p>(PTC_SNI/T_SNI)*100</p> <p>PTC_SNI = Profesores de Tiempo Completo con reconocimiento del Sistema Nacional de Investigadores</p> <p>T_SNI = Total de Profesores adscritos al Sistema Nacional de Investigadores</p>	<p>ACUMULAD O</p> <p>CONSTANTE</p>	<p>Profesores de tiempo completo</p> <p>Profesores de tiempo completo</p>	182	90.10	174	85.71	174	85.71	La meta del Indicador fue lograda en el mes de Octubre	<p>https://uach.mx/secretaria/mediospublicacion/2020/10/14/agenda-estadistica/estadistica-basica-2019.pdf</p>	
			<p>«Porcentaje de Cuerpos Académicos convalidados»</p> <p>«Expone el porcentaje de Cuerpos Académicos convalidados en relación con los cuerpos académicos reconocidos con los que cuenta la institución en la categoría de formación, consideración e especialidad»</p>	<p>PORCENTUAL</p> <p>GESTION ECONOMIA ANUAL ASCENDENTE</p>	<p>(CAC/TCA)*100</p> <p>CAC = Cuerpos Académicos Convalidados</p> <p>TCA = Total de Cuerpos Académicos reconocidos</p>	<p>ACUMULAD O</p> <p>CONSTANTE</p>	<p>Cuerpos académicos</p> <p>Cuerpos académicos</p>	37	60.66	29	46.77	29	46.77	El período en el que se emiten los dictámenes para los CA se encuentra afectado con dicho momento.	<p>https://uach.mx/secretaria/mediospublicacion/2020/10/14/agenda-estadistica/estadistica-basica-2019-2019.pdf</p> <p>https://uach.mx/secretaria/informacion/informacion</p>	
Actividad C0202	Movilidad académica y de investigación de PTC	<p>«Variación porcentual de moviLidades Realizadas por PTC»</p> <p>Determina la variación porcentual de moviLidades mayores a un mes Realizadas por PTC.</p>	<p>VARIACION POR CENTUAL</p> <p>GESTION ECONOMIA ANUAL ASCENDENTE</p>	<p>(MR_PTC/MR_PTC_1)*100</p> <p>MR_PTC = Movidades Realizadas por PTC en el año actual</p> <p>MR_PTC_1 = Movidades Realizadas por PTC en el año anterior</p>	<p>ACUMULAD O</p> <p>CONSTANTE</p>	<p>Estadías</p> <p>Estadías</p>	36	5.86	18	-47.06	18	-47.06	El número de moviLidades se vio afectado por la actual contingencia sanitaria por COVID-19 la cual según sus protocolos nacionales e internacionales se evita el desplazamiento fuera del país o en el interior del país.	<p>Registro interno de las Facultades</p> <p>Existen profesores interesados en realizar moviLidad a otras instituciones para fortalecer las redes de investigación</p>		
			<p>«Porcentaje de PTC con Posgrado con proyecto de financiamiento externo y vigente»</p> <p>«Expone el porcentaje de PTC con Posgrado con Proyecto de financiamiento externo Vigente entre el Total de PTC con Posgrado»</p>	<p>PORCENTUAL</p> <p>GESTION ECONOMIA ANUAL ASCENDENTE</p>	<p>(PTCP_PFEV/PTCP)*100</p> <p>PTCP_PFEV = Profesores de Tiempo Completo con Posgrado con Proyecto de Financiamiento Externo Vigente</p> <p>PTCP = Total de Profesores de Tiempo Completo con Posgrado</p>	<p>ACUMULAD O</p> <p>CONSTANTE</p>	<p>Profesores de tiempo completo</p> <p>Profesores de tiempo completo</p>	84	9.47	19	2.23	19	2.23		<p>https://uach.mx/secretaria/mediospublicacion/2020/10/14/agenda-estadistica/estadistica-basica-2019-2019.pdf</p> <p>Convocatorias emitidas por las Fuentes de Financiamiento en tiempo y forma. Que los investigadores aplican, cumplen requisitos y sean aprobados</p>	
Actividad C0302	Difusión de resultados de investigación en foros académicos	<p>«Promedio de eventos académicos por facultad»</p> <p>«Promedio de eventos académicos por facultad»</p>	<p>PROMEDIO</p> <p>GESTION ECONOMIA ANUAL ASCENDENTE</p>	<p>(NEAF/NF)</p> <p>NEAF = Número de Eventos Académicos</p> <p>NF = Número de Facultades</p>	<p>ACUMULAD O</p> <p>CONSTANTE</p>	<p>Eventos</p> <p>Centros de trabajo</p>	267	17.80	144	9.60	144	9.60	El número de moviLidades se vio afectado por la actual contingencia sanitaria por COVID-19 la cual según los protocolos nacionales e internacionales se evita el desplazamiento fuera del país o en el interior del país.	<p>Registro interno de programación Unidades Académicas</p> <p>Foros académicos organizados</p>		
			<p>«Porcentaje de artículos publicados en revistas indexadas e indexadas»</p> <p>«Porcentaje de artículos publicados en revistas indexadas e indexadas»</p>	<p>PORCENTUAL</p> <p>GESTION ECONOMIA ANUAL ASCENDENTE</p>	<p>(IAPR/ITOP)*100</p> <p>IAPR = Número de Artículos Publicados en Revistas Indexadas e Indexadas</p> <p>ITOP = Total de Gestiones y/o Productos generados</p>	<p>ACUMULAD O</p> <p>CONSTANTE</p>	<p>Artículos publicados</p> <p>Productos</p>	275	44.64	382	71.67	382	71.67		<p>www.uach.mx</p> <p>Ediciones en tiempo y forma. Los proyectos de investigación cumplen con su vigencia. Se cumple con los requisitos para indexar e indexar publicaciones</p>	

Justificación de Diferencia en Avance con Respecto a las Metas Programadas


Titular de Dependencia

M.E.S. Luis Alberto Pérez Ramírez



GOBIERNO DEL ESTADO DE CHIHUAHUA
SEGUIMIENTO A LA MATRIZ DE INDICADORES
Cuarto Trimestre 2020

Última Actualización 31-03-2020
Hoja No. 4 de 4
Fecha de Impresión 16/06/2021

GOBIERNO AUTÓNOMO DE CHIHUAHUA


Dr. Carlos González Ramírez
Secretario de Educación y Deporte

GOBIERNO DEL ESTADO DE CHIHUAHUA
SEGUIMIENTO A LA MATRIZ DE INDICADORES
Cuarto Trimestre 2020

Ultima Actualización 31-03-2020
Hoja No. 1 de 3
Fecha de Impresión 16/06/2021

478 UNIVERSIDAD AUTÓNOMA DE CHIHUAHUA

26142/181812 - FORTALECIMIENTO DE LA GESTIÓN EDUCATIVA, INCLUYENTE E INNOVADORA 2020 / DESARROLLO HUMANO Y SOCIAL - EDUCACIÓN - DERECHOS HUMANOS E INCLUSIÓN SOCIAL

Definición del Programa	Población		Beneficiarios		Total
	Tipos	Mujeres	Hombres		
Se orienta a la correcta prestación de servicios educativos de nivel superior con el objetivo del mejoramiento de la calidad de las funciones sustantivas y ardeñas de la institución mediante una gestión holística, innovadora, incluyente, eficiente y oportuna de los recursos intelectuales, académicos, financieros y patrimoniales con el objetivo de ser una institución pertinente, socialmente responsable y con alto sentido de pertenencia que satisfaga las necesidades de la comunidad universitaria.	REFERENCIAL	Alumnas y alumnos	591,967	601,581	1,193,548
	POTENCIAL	Alumnas y alumnos	71,090	68,867	139,957
	POSTERIGADA	Alumnas y alumnos	58,084	53,556	111,640
	OBJETIVO	Alumnas y alumnos	15,311	13,006	28,317
Recursos del Programa					
	Presupuesto Autorizado	Presupuesto Modificado	Gasto	Variación Presupuesto Modificado vs Gasto	
	1,819,216,138	1,813,261,306		1,813,261,306	

Alineaciones

Alineación al Plan Nacional de Desarrollo

Alineación al Plan Estatal de Desarrollo

Eje	E1	Desarrollo Humano y Social
Tema	-	
Subtema	-	
Objetivo	15	Fomentar la transparencia y la rendición de cuentas del sector educativo para garantizar su eficacia.
Estrategia	02	Incrementar la automatización de los servicios educativos facilitando el acceso a los mismos.
Línea de Acción		

FUENTES DE FINANCIAMIENTO

Clave	Fuente	Origen	Porcentaje	Autorizado	Modificado	Gasto	Verificación
1118820	INGRESOS PARA UN FIN ESPECIFICO 2020	ESTATAL	8.54	148,149,967	148,149,967	0	148,149,967
1179020	CONTRAPARTE ESTATAL A REASIGNACIONES DE RECURSOS FEDERALES ORDINARIAS SECRETARIA DE EDUCACION PUBLICA 2020	ESTATAL	21.85	397,518,735	397,518,735	0	397,518,735
1219120	FINANCIAMIENTO INTERNO 2020	ESTATAL	0.00	0	0	0	0
1489820	INGRESOS PROPIOS DE ENTIDADES PARAESTATALES 2020	INGRESOS PROPIOS	18.62	338,685,338	338,685,338	0	338,685,338

OTRAS FUENTES DE FINANCIAMIENTO

Clave	Fuente	Programa	Origen	Porcentaje	Autorizado	Modificado	Gasto	Verificación
1521620	FONDO GENERAL DE PARTICIPACIONES 2020		ESTATAL	0.00	0	0	0	0
2579020	REASIGNACIONES DE RECURSOS FEDERALES ORDINARIAS SECRETARIA DE EDUCACION PUBLICA 2020		FEDERAL	0.00	0	0	0	0
2579020	REASIGNACIONES DE RECURSOS FEDERALES ORDINARIAS SECRETARIA DE EDUCACION PUBLICA 2020	FORTALECIMIENTO DE LA GESTIÓN EDUCATIVA, INCLUYENTE E INNOVADORA 2020	FEDERAL	51.39	934,862,078	928,907,246	0	928,907,246

GOBIERNO DEL ESTADO DE CHIHUAHUA
SEGUIMIENTO A LA MATRIZ DE INDICADORES
Cuarto Trimestre 2020

Última Actualización 31-03-2020
Hoja No. 2 de 3
Fecha de Impresión 18/08/2021
msh/mis/...

419-UNIVERSIDAD AUTÓNOMA DE CHIHUAHUA

2114211E18121 - FORTALECIMIENTO DE LA GESTIÓN EDUCATIVA, INCLUYENTE E INNOVADORA 2020 / DESARROLLO HUMANO Y SOCIAL - EDUCACIÓN - DERECHOS HUMANOS E INCLUSIÓN SOCIAL

Referencia	Resumen Narrativo	Nombre del Indicador / Descripción del Indicador	Detalle del Indicador				Clasificación	Unidad de Medida	Meta Programada	Avance de la Meta del Indicador				Medios de Verificación	Supuestos	
			Método de Cálculo	Tipo / Dimensión / Frecuencia / Trayectoria	Fórmula / Variables de la Fórmula	Meta Programada				Valor Logrado del Trimestre	%	Valor Logrado Acumulado	%			Justificación
FIN	Contribuir a mejorar la calidad de los servicios educativos fomentando la transparencia y rendición de cuentas mediante la aplicación de un Sistema Integral de Información que permita una oportuna toma de decisiones siendo capaces de responder a las necesidades de nuestros estudiantes.	Promedio de módulos del Sistema Integral de Información desarrollados. -Expresa el número de incrementos a entregables desarrollados en promedio por cada Sistema de Información Universitario.	PROMEDIO	ESTRATEGICO(TEC)	IT = Incrementos Tecnológicos	ACUMULADO	Módulos	16	4.00	0	0.00	20	5.00	La meta del indicador fue lograda en el tercer trimestre	http://si.uach.mx/ Bases Académicas; Pafices públicas actuales y en Comisiones Académicas; http://boas.uach.mx/ Comisiones Académicas; http://coelionesacademicas.uach.mx/	
			ASCENDENTE	SEI = Sistema de Información Universitario	CONSTANTE	Sistematización de información institucional			4	4	4					
PROPOSITO	Abrirnos y abrimos satisficimos con la calidad de la gestión educativa de la institución	Porcentaje de alumnos y alumnos satisficimos con la calidad de la gestión educativa de la institución -Expresa el número de alumnos y alumnos satisficimos con la administración y gestión educativa de la institución en relación al total de alumnos encuestados	FORCENTUAL	ESTRATEGICO(ABAGME)*100	ABAG = Alumnos y alumnos satisficimos con la administración y gestión de la institución	ACUMULADO	Alumnos y alumnas	1,170	78.00	1,884	88.85	1,884	88.85	La meta del indicador fue lograda en el mes de Octubre	http://perfil.uach.mx/majpanecorj/ol/	Estudiantes responden encuestas de satisfacción.
			ASCENDENTE	ME = Matrícula encuestada	CONSTANTE	Alumnos y alumnas			1,500	1,309	1,309					
Componente C01	Gestión de los Servicios Educativos orientado a Resultados	Porcentaje de programas presupuestarios en PRR -Expresa el número de programas presupuestarios en PRR en relación al total de programas presupuestarios	FORCENTUAL	GESTION CALIDAD ANUAL	(PPR/TPP)*100 PPR = Programas presupuestarios en PRR	ACUMULADO	Programas aprobados en resultados	10	100.00	1	12.50	8	100.00	El indicador se cumplió en el mes de Octubre	http://transparencia.uach.mx/informacion_publica_oficial/trancon_wi.html	Entrega de recursos en tiempo y forma
			ASCENDENTE	TPP = Total de Programas Presupuestarios	CONSTANTE	Programas basados en resultados			10	8	8					
Componente C02	Eficacia y oportuno Sistema de Gestión de Calidad	Porcentaje de procesos certificados en ISO 9001 -Expresa el porcentaje de procesos certificados en la institución conforme a la norma ISO 9001	FORCENTUAL	GESTION CALIDAD ANUAL	(PCSO/TPC)*100 PCSO = Procesos Certificados conforme norma ISO 9001	ACUMULADO	Procesos	16	100.00	0	0.00	12	100.00	Debido a la contingencia de Salud no se ha podido realizar la auditoría de certificación	www.uach.mx	Entrega de recursos en tiempo y forma.
			ASCENDENTE	TPC = Total de Procesos de Certificación	CONSTANTE	Procesos			16	12	12					
Actividad C0101	Revisión y actualización del Marco Normativo Universitario.	Porcentaje de documentos normativos en operación -Muestra el porcentaje de documentos normativos en operación	FORCENTUAL	GESTION ECONOMIA ANUAL	(DN/DND)*100 DND = Documentos Normativos en Operación	ACUMULADO	Documentos de normatividad	91	100.00	0	0.00	86	100.00	La meta del indicador fue lograda en el tercer trimestre	http://transparencia.uach.mx/informacion_publica_oficial/TT/ Organismos de certificación	certifican en tiempo y forma.
			ASCENDENTE	DND = Número de Documentos Normativos	CONSTANTE	Documentos de normatividad			91	86	86					
Actividad C0102	Transparencia y rendición de cuentas a través de la gestión, seguimiento y evaluación institucional.	Promedio de resultados obtenidos de evaluaciones realizadas al portal de transparencia del Icthisap -Muestra el promedio de evaluaciones realizadas al portal de transparencia del Icthisap	PROMEDIO	GESTION ECONOMIA ANUAL	ROE/TER ROE = Resultados Obtenidos en Evaluaciones	ACUMULADO	Evaluación	90	90.00	97	97.00	97	97.00		www.uach.mx	Se publican los informes en tiempo y forma
			ASCENDENTE	TER = Total de Evaluaciones Realizadas	CONSTANTE	Evaluaciones			1	1	1					
Actividad C0103	Capacitación y actualización del personal al servicio de la institución.	Porcentaje de auditorías favorables. -Expresa los procesos auditados favorables en relación al total de procesos por auditar programados	FORCENTUAL	GESTION ECONOMIA ANUAL	(PAF/TPA)*100 PAF = Procesos Auditados Favorables	ACUMULADO	Procesos	50	100.00	0	0.00	49	100.00	Debido de la contingencia sanitaria (COVID-19) se reprogramaron las revisiones de manera semestral en sustitución de las cuatrimestrales. El siguiente corte de información se tendrá en el mes de Marzo.	http://www.uach.mx/	
			ASCENDENTE	TPA = Total de Procesos por Auditar programados	CONSTANTE	Auditorías programadas			50	49	49					
Actividad C0104	Capacitación y actualización del personal al servicio de la institución.	Porcentaje de personal al servicio de la universidad capacitado y actualizado -Expresa el porcentaje de personal al servicio de la universidad capacitado y actualizado en relación total	FORCENTUAL	GESTION ECONOMIA ANUAL	(PUC/TPU)*100 PUC = Personal universitario capacitado y actualizado	ACUMULADO	Personal capacitado	1,300	52.00	542	26.25	1,143	42.71	El área de capacitación no cuenta con suficiente recurso económico para cubrir el total de la plantilla de cuatrimestrales así mismo se vive la situación actual (COVID 2019). La plantilla del personal disminuye debido a distintas circunstancias, en doc, cada uno de los casos cuenta con su pertenencia, los cuales pueden ser los que la continuación se eviten: jubilación, retiro, baja temporal, incapacidad, suspensión laboral, fallecimiento, término de contrato, licencias y permisos.	uach.uach.mx	Personal capacitado en
			ASCENDENTE	TPU = Total de personal	CONSTANTE	Personal institucional			2,500	2,876	2,876					

GOBIERNO DEL ESTADO DE CHIHUAHUA
SEGUIMIENTO A LA MATRIZ DE INDICADORES
Cuarto Trimestre 2020

Última Actualización 31-03-2020
Hoja No. 3 de 3
Fecha de Impresión 18/08/2021

418-UNIVERSIDAD AUTÓNOMA DE CHIHUAHUA

31-142C-SEHAT2 - FORTALECIMIENTO DE LA GESTIÓN EDUCATIVA, INCLUYENTE E INNOVADORA 2019 / DESARROLLO HUMANO Y SOCIAL - EDUCACIÓN - DERECHOS HUMANOS E INCLUSIÓN SOCIAL

Referencia	Resumen Narrativo	Nombre del Indicador / Descripción del Indicador	Datos del Indicador				Avance de la Meta del Indicador				Métodos de Verificación	Supuestos			
			Método de Cálculo	Tipo / Dimensión / Frecuencia / Trayectoria	Fórmula / Variables de la Fórmula	Clasificación	Unidad de Medida	Meta Programada	Valor Logrado del Trimestre	%			Valor Logrado Acumulado	%	
Actividad C0201	Documentación del Sistema de Gestión de Calidad	<ul style="list-style-type: none"> Porcentaje de procedimientos del sistema de gestión de calidad (SGC) documentados Expresa la relación de procedimientos del SGC documentados en relación al total de procedimientos 	PORCENTUAL	GESTIÓN ECONOMÍA ANUAL ASCENDENTE	$(PSQCD/TPQCD)*100$ PSQCD = Procedimientos del Sistema de Gestión de Calidad Documentados TPQCD = Total de Procedimientos del Sistema de Gestión de Calidad	ACUMULADO CONSTANTE	Procedimientos Procedimientos	18	100.00	0	0.00	18	100.00	La meta del indicador fue lograda en el tercer trimestre	http://univ.uch.mx/accion/hw Información disponible en tiempo y forma
Actividad C0202	Atención y seguimiento oportuno de la adquisición de bienes y servicios de las Dependencias Educativas y administrativas	<ul style="list-style-type: none"> Porcentaje de bienes y servicios recibidos en forma oportuna y eficaz Expresa el porcentaje entre el total de Solicitudes Atendidas de Bienes y Servicios entre el Total de Solicitudes 	PORCENTUAL	GESTIÓN ECONOMÍA ANUAL ASCENDENTE	$(SAB/SST)*100$ SAB = Solicitudes Atendidas de Bienes y Servicios SST = Total de Solicitudes	ACUMULADO CONSTANTE	Solicitudes atendidas Solicitudes	5,800	\$6.48	657	28.19	2,839	95.88	Dado la reducción de actividades en la operación de la Universidad como consecuencia de la contingencia sanitaria por el COVID 19 no se cumple la meta programada	www.uch.mx Las prestaciones entregan en tiempo y forma
Actividad C0203	Actualización del inventario universitario	<ul style="list-style-type: none"> Porcentaje de activos etiquetados Expresa el número de activos que son etiquetados en relación a los adquiridos 	PORCENTUAL	GESTIÓN ECONOMÍA ANUAL ASCENDENTE	$(IAE/TA)*100$ IAE = Total de Activos Etiquetados TA = Total de Activos Adquiridos	ACUMULADO CONSTANTE	Inventarios Inventarios	1,288	95.06	1,228	78.53	1,522	95.01	Se adquirió equipo debido a las necesidades actuales del COVID 19	www.uch.mx Las prestaciones entregan en tiempo y forma. Los recursos autorizados son entregados en tiempo y forma.

Justificación de Diferencia de Avance con Respecto a las Metas Programadas

Titular de Dependencia
Dr. Carlos González Herrera
Secretario de Educación y Deportes

GOBIERNO DEL ESTADO DE CHIHUAHUA
SEGUIMIENTO A LA MATRIZ DE INDICADORES
Cuarto Trimestre 2020

Ultima Actualización 31-03-2020
Hoja No. 1 de 3
Fecha de impresión 16/06/2021

418-UNIVERSIDAD AUTÓNOMA DE CHIHUAHUA

38110202181372 - INFRAESTRUCTURA EDUCATIVA SUPERIOR 2020 / DESARROLLO HUMANO Y SOCIAL - EDUCACIÓN - DERECHOS HUMANOS E INCLUSIÓN SOCIAL

Definición del Programa	Población	Tipo	Beneficiarios		
			Mujeres	Hombres	Total
Construcción, equipamiento, conservación y rehabilitación de infraestructura física de planteles escolares del nivel de educación superior según las necesidades de cada plantel. Aplica para todas las escuelas públicas y tiene por objeto ampliar, mejorar y mantener en buen estado físico la infraestructura, así como optimizar el funcionamiento de la misma, que permita mantener instalaciones dignas.	OBJETIVO	Alumnos y alumnas de la Universidad Autónoma de Chihuahua	888	1,534	2,523
	POTENCIAL	Alumnos de superior	18,350	13,302	28,652
	POSTERGIADA	Alumnos de superior	14,381	11,768	26,129
	REFERENCIA	Alumnos de superior	582,187	591,913	1,174,110
Recursos del Programa					
	Presupuesto Autorizado	Presupuesto Modificado	Gasto	Variación Presupuesto Modificado vs. Gasto	
	61,412,005	5,577,706		5,577,706	

Asignaciones

Asignación al Plan Nacional de Desarrollo

Asignación al Plan Estatal de Desarrollo

Eje	E1	Desarrollo Humano y Social
Tema	-	
Subtema	-	
Objetivo	13	Desarrollar ambientes escolares propicios que generen armonía social, con el fin de asegurar un alto logro educativo y la permanencia de las y los estudiantes en una formación educativa integral.
Estrategia	03	Modernizar la infraestructura y el equipamiento de los centros educativos a fin de facilitar la labor docente y el proceso de enseñanza aprendizaje.
Línea de Acción		

FUENTES DE FINANCIAMIENTO

Clave	Fuente	Origen	Porcentaje	Autorizado	Modificado	Gasto	Verificación
1110120	RECURSOS DEL ESTADO 2020	ESTATAL	0.00	0	0	0	0
1219120	FINANCIAMIENTO INTERNO 2020	ESTATAL	0.00	0	0	0	0

OTRAS FUENTES DE FINANCIAMIENTO

Clave	Fuente	Programa	Origen	Porcentaje	Autorizado	Modificado	Gasto	Verificación
1533119	REMANENTES FONDO DE APORTACIONES MULTIPLES INFRAESTRUCTURA EDUCATIVA SUPERIOR (FAM) 2019		FEDERAL	0.00	0	0	0	0
1533119	REMANENTES FONDO DE APORTACIONES MULTIPLES INFRAESTRUCTURA EDUCATIVA SUPERIOR (FAM) 2019	INFRAESTRUCTURA EDUCATIVA SUPERIOR 2020	FEDERAL	0.00	0	0	0	0
1533120	REMANENTES FONDO DE APORTACIONES MULTIPLES INFRAESTRUCTURA EDUCATIVA SUPERIOR (FAM) 2020		FEDERAL	0.00	0	5,577,706	0	5,577,706
1533120	REMANENTES FONDO DE APORTACIONES MULTIPLES INFRAESTRUCTURA EDUCATIVA SUPERIOR (FAM) 2020	INFRAESTRUCTURA EDUCATIVA SUPERIOR 2020	FEDERAL	0.00	0	0	0	0
2533117	FONDO DE APORTACIONES MULTIPLES INFRAESTRUCTURA EDUCATIVA SUPERIOR (FAM) 2017		FEDERAL	0.00	0	0	0	0
2533116	FONDO DE APORTACIONES MULTIPLES INFRAESTRUCTURA EDUCATIVA SUPERIOR (FAM) 2018		FEDERAL	0.00	0	0	0	0
2533116	FONDO DE APORTACIONES MULTIPLES INFRAESTRUCTURA EDUCATIVA SUPERIOR (FAM) 2018		FEDERAL	0.00	0	0	0	0
2533119	FONDO DE APORTACIONES MULTIPLES INFRAESTRUCTURA EDUCATIVA SUPERIOR (FAM) 2019		FEDERAL	0.00	0	0	0	0
2533119	FONDO DE APORTACIONES MULTIPLES INFRAESTRUCTURA EDUCATIVA SUPERIOR (FAM) 2019		FEDERAL	0.00	0	0	0	0
2533120	FONDO DE APORTACIONES MULTIPLES INFRAESTRUCTURA EDUCATIVA SUPERIOR (FAM) 2020	INFRAESTRUCTURA EDUCATIVA SUPERIOR 2020	FEDERAL	100.00	61,412,005	0	0	0

GOBIERNO DEL ESTADO DE CHIHUAHUA
SEGUIMIENTO A LA MATRIZ DE INDICADORES
Cuarto Trimestre 2020

Última Actualización: 31-03-2020
Hoja No. 7 de 3
Fecha de Impresión: 16/03/2021

418-UNIVERSIDAD AUTÓNOMA DE CHIHUAHUA

3001702818112 - INFRAESTRUCTURA EDUCATIVA SUPERIOR 2020 / DESARROLLO HUMANO Y SOCIAL - EDUCACIÓN - DERECHOS HUMANOS E INCLUSIÓN SOCIAL

Referencia	Resumen Narrativo	Número del Indicador / Descripción del Indicador	Datos del Indicador				Avance de la Meta del Indicador				Medios de Verificación	Supuestos			
			Método de Cálculo	Tipo / Dimensión / Frecuencia / Trayectoria	Fórmula / Variables de la Fórmula	Clasificación	Unidad de Medida	Meta Reprogramada	Valor Logrado del Trimestre	%			Valor Logrado Acumulado	%	
FIN	Contribuir a elevar la cobertura en Educación Superior mediante el incremento de la capacidad de la infraestructura instalada en la Universidad Autónoma de Chihuahua	Porcentaje de atención de Educación Superior Determina el porcentaje de alumnos matriculados de nuevo ingreso en licenciatura en relación al total de egresados de Educación Media Superior	PORCENTUAL	EFICACIA ANUAL ASCENDENTE	$NIIC = \text{Alumnos y alumnas de Nuevo ingreso de Licenciatura}$ $EG_MS_T_1 = \text{Egresados de Media Superior del ciclo anterior}$	ACUMULADO	Alumnos y alumnas	5,814	13.91	0	0.00	0	0.00	Dicho indicador al ser acumulado, se reporta en cero, debido a que su cumplimiento se logra en el cuarto trimestre	Se reciben en tiempo y forma los recursos destinados para lograr los objetivos y metas de FAM 2018.
PROPOSITO	Alumnos y alumnas de la Universidad Autónoma de Chihuahua cuentan con espacios educativos adecuados y suficientes	Porcentaje de alumnos y alumnas beneficiados con construcción de infraestructura educativa Determina el porcentaje de alumnos y alumnas de la UACH inscritos y que son beneficiados con construcción de espacios educativos en el año actual	PORCENTUAL	EFICACIA ANUAL ASCENDENTE	$AB = \text{Alumnos y alumnas beneficiados con espacios educativos construidos}$ $MRC = \text{Matrícula con requerimiento de construcción}$	ACUMULADO	Alumnos y alumnas	2,337	100.00	0	0.00	0	0.00	Las otras autoridades "Continuación de construcción de la DES Agropecuaria en el Campus II edificio de laboratorios, se encuentra en proceso de construcción, por lo tanto, se da seguimiento en cero a los beneficiarios	Los alumnos y las alumnas se inscriben por la oferta educativa de la UACH y se inscriben según los requisitos necesarios para ser matriculados
Componente	Nuevos espacios educativos construidos	Porcentaje de avance en la construcción de espacios educativos Determina el porcentaje de avance en la construcción de espacios en relación al total de espacios programados	PORCENTUAL	GESTION CALIDAD ANUAL ASCENDENTE	$NEFC = \text{Nuevos Espacios Físicos Construidos}$ $TNEF = \text{Total de Nuevos Espacios Físicos Programados}$	ACUMULADO	Espacios educativos	41	100.00	0	0.00	0	0.00	Las otras autoridades "Continuación de construcción de la DES Agropecuaria en el Campus II edificio de laboratorios, se encuentra en proceso de construcción, por lo tanto, se da seguimiento en cero a los espacios construidos	Aumento de la inversión pública para la construcción de espacios educativos. Se recibe en tiempo y forma los recursos autorizados para la construcción.
Componente	Equipoamiento y mobiliario suficientes	Porcentaje de equipamiento adquirido Determina la relación del equipamiento adquirido según el programado	PORCENTUAL	GESTION CALIDAD ANUAL ASCENDENTE	$EA = \text{Equipamiento Adquirido}$ $EP = \text{Equipamiento Programado}$	ACUMULADO	Equipamiento	237	100.00	0	0.00	0	0.00	Al mes presente se encuentra en proceso de adquisición el compra de equipamiento autorizado, por lo tanto, se da seguimiento en cero	Se reciben los recursos autorizados en tiempo y forma. Los procedimientos entregan en tiempo y forma.
Actividad	Asignación presupuestal para nuevos espacios educativos.	Porcentaje de recursos pagados para la construcción de nuevos espacios educativos. Determina el porcentaje de recursos pagados para la construcción de nuevos espacios educativos en relación al total de recursos autorizados para la construcción de nuevos espacios educativos.	PORCENTUAL	GESTION ECONOMIA ANUAL ASCENDENTE	$RP = \text{Recursos Pagados}$ $TRA = \text{Total de Recursos Autorizados}$	ACUMULADO	Recursos financieros	35,348,271	100.00	7,341,485	20.77	17,438,390	49.33	El mes presente se encuentra en proceso de adquisición el compra de equipamiento autorizado, por lo tanto, se da seguimiento en cero	Gobierno del estado emite oficio de autorización del proyecto ejecutivo. La licitación es otorgada por las empresas constructoras y la obra de adjudica. Los recursos autorizados para la construcción de nuevos espacios son recibidos en tiempo y forma.
Actividad	Asignación de recursos para equipar y renovar equip y mobiliario.	Porcentaje de recursos ejercido para equipamiento Determina el porcentaje del recurso ejercido para equipamiento con relación al recurso autorizado para equipamiento	PORCENTUAL	GESTION ECONOMIA ANUAL ASCENDENTE	$RE = \text{Recurso Ejercido}$ $RA = \text{Recurso Autorizado}$	ACUMULADO	Recursos ejercidos	1,823,822	100.00	0	0.00	0	0.00	Al mes presente se encuentra en proceso de adquisición el compra de equipamiento autorizado, por lo tanto, se da seguimiento en cero	

Aplicación de Diferencia de Avance con Respecto a las Metas Programadas


Jefe de Departamento

M.E.S. Luis Felipe Ramiro

Rufo

Gobierno del Estado de Chihuahua
Seguimiento a la Matriz de Indicadores
Cuarto Trimestre 2020

Última Actualización: 31-03-2020
Hoja No: 3 de 3
Fecha de Impresión: 16/06/2021

SECRETARÍA DE EDUCACIÓN ALTERNATIVA DE CHIHUAHUA

Dr. Carlos González Herrera
Secretario de Educación y Deporte

GOBIERNO DEL ESTADO DE CHIHUAHUA
SEGUIMIENTO A LA MATRIZ DE INDICADORES
Cuarto Trimestre 2020

Última Actualización 31-03-2020
Hoja No 1 de 2
Fecha de Impresión 16/09/2021

418 UNIVERSIDAD AUTÓNOMA DE CHIHUAHUA

301102E1012 - INFRAESTRUCTURA EDUCATIVA MEDIA SUPERIOR 2020 / DESARROLLO HUMANO Y SOCIAL - EDUCACION - DERECHOS HUMANOS E INCLUSIÓN SOCIAL

Definición del Programa	Beneficiarios		Mujeres	Hombres	Total
	Población	Tipo			
Construcción, equipamiento, conservación y rehabilitación de infraestructura física de planteles escolares de educación media superior para que alumnos y alumnas cuenten con espacios dignos para una educación integral, favoreciendo a las personas vulnerables.	REFERENCIA	Alumnos y alumnas	85,127	80,027	165,154
	OBJETIVO	Alumnas y alumnos	133	85	218
	POSTERGADA	Alumnas y alumnos	33	5	38
	POTENCIAL	Alumnas y alumnos	166	90	256
Recursos del Programa					
	Presupuesto Autorizado	Presupuesto Modificado	Gasto	Variación Presupuesto Modificado vs Gasto	
	0	0		0	

Alineaciones

Alineación al Plan Nacional de Desarrollo

Eje E1 Política y Gobierno
Tema -
Subtema -
Objetivo 13
Estrategia 03
Línea de Acción

Alineación al Plan Estatal de Desarrollo

Eje E1 Desarrollo Humano y Social
Tema -
Subtema -
Objetivo 13 Desarrollar ambientes escolares propicios que generen armonía social, con el fin de asegurar un alto logro educativo y la permanencia de los y las estudiantes en una formación educativa integral.
Estrategia 03 Modernizar la infraestructura y el equipamiento de los centros educativos a fin de facilitar la labor docente y el proceso de enseñanza aprendizaje.
Línea de Acción

FUENTES DE FINANCIAMIENTO

Clave	Fuente	Origen	Porcentaje	Autorizado	Modificado	Gasto	Verificación	
1218120	FINANCIAMIENTO INTERNO 2020	ESTATAL	0.00	0	0	0	0	
OTRAS FUENTES DE FINANCIAMIENTO								
Clave	Fuente	Programa	Origen	Porcentaje	Autorizado	Modificado	Gasto	Verificación
2533200	FONDO DE APORTACIONES MÚLTIPLES INFRAESTRUCTURA EDUCATIVA MEDIA SUPERIOR (FAM) 2020	INFRAESTRUCTURA EDUCATIVA MEDIA SUPERIOR 2020	FEDERAL	0.00	0	0	0	0
2533200	FONDO DE APORTACIONES MÚLTIPLES INFRAESTRUCTURA EDUCATIVA MEDIA SUPERIOR (FAM) 2020	INFRAESTRUCTURA EDUCATIVA MEDIA SUPERIOR 2020	FEDERAL	0.00	0	0	0	0
2533120	FONDO DE APORTACIONES MÚLTIPLES INFRAESTRUCTURA EDUCATIVA SUPERIOR (FAM) 2020	INFRAESTRUCTURA EDUCATIVA MEDIA SUPERIOR 2020	FEDERAL	0.00	0	0	0	0

GOBIERNO DEL ESTADO DE CHIHUAHUA
SEGUIMIENTO A LA MATRIZ DE INDICADORES
Cuarto Trimestre 2020

Última Actualización: 31-03-2020
Hoja No. 2 de 2
Fecha de Impresión: 14/03/2021

418-UNIVERSIDAD AUTÓNOMA DE CHIHUAHUA

301410DE1812 - INFRAESTRUCTURA EDUCATIVA MEDIA SUPERIOR 2020 / DESARROLLO HUMANO Y SOCIAL - EDUCACIÓN - DERECHOS HUMANOS E INCLUSIÓN SOCIAL

Referencia	Resumen Narrativo	Nombre del Indicador / Descripción del Indicador	Datos del Indicador				Avance de la Meta del Indicador				Medios de Verificación	Supuestos				
			Método de Cálculo	Tipo / Dimensión / Frecuencia / Trayectoria	Fórmula / Variables de la Fórmula	Clasificación	Unidad de Medida	Meta Programada	Valor Logrado del Trimestre	%			Valor Logrado Acumulado	%	Justificación	
FIN	Contribuir a elevar la cobertura en educación media superior mediante espacios de calidad para el aprendizaje.	-Porcentaje de cobertura de alumnas y alumnos inscritas en Educación de Media Superior. -Determina el porcentaje de alumnas y alumnos que se encuentran inscritos en la UACH en nivel de media superior en relación a los alumnas y alumnos inscritos en nivel medio superior en el estado de Chihuahua.	FORCENTUAL	ESTRATEGICA ASCENDENTE	ABMS_UACH = Alumnas y Alumnos inscritos en nivel Medio Superior en la UACH ABMS_ECH = Alumnas y Alumnos inscritos en nivel Medio Superior en el Estado de Chihuahua	CONSTANTE	Alumnas de nivel medio	256	0.13	0	0.00	0	0.00	Dicho indicador no se acumula de reporte en caso, debido a que su cumplimiento se sigue en el cuarto trimestre.	http://uach.mx/licitacion/legenda-estadisticas http://seach.gub.mx/estadisticas/intersecciones/Resumen/Resumen_2018.pdf	Los alumnas y los alumnos se inscriben por la oferta educativa y se inscriben. Se reciben los recursos en tiempo y forma para la dicha inscripción.
PROPOSITO	Las alumnas y los alumnos de media superior de la Universidad Autónoma de Chihuahua cuentan con espacios adecuados.	-Porcentaje de alumnas y alumnos beneficiados con equipamiento. -Determina la relación de alumnas y alumnos que se ven beneficiados con el uso de equipamiento adecuado.	FORCENTUAL	EFICIENCIA ANUAL REGULAR_COSTANTE	AB = Alumnas y Alumnos Beneficiados MTMS = Monto Total de Medio Superior	CONSTANTE	Alumnas de nivel medio	218	100.00	0	0.00	0	0.00	Al mes presente se encuentra en proceso de adquisición el compra de equipamiento autorizado, por lo tanto, se da seguimiento en cero.	http://uach.mx/licitacion/legenda-estadisticas	Los alumnas y los alumnos se inscriben en la oferta educativa y se inscriben. Se reciben los recursos en tiempo y forma para la dicha inscripción.
Componente	Equipamiento y mobiliario suficiente.	-Porcentaje de equipamiento adquirido. -Determina la relación del equipamiento adquirido según el programado.	FORCENTUAL	GESTION CALIDAD ANUAL REGULAR_COSTANTE	(EAGP)*100 EA = Equipamiento Adquirido EP = Equipamiento Programado	CONSTANTE	Equipamiento	5	100.00	0	0.00	0	0.00	Al mes presente se encuentra en proceso de adquisición el compra de equipamiento autorizado, por lo tanto, se da seguimiento en cero.	http://transparencia.uach.mx/informacion_publica_de_transparencia_el.html	Se reciben los recursos autorizados en tiempo y forma. Los proveedores entregan en tiempo y forma.
Actividad	Asignación de recursos para adquirir y renovar equipamiento y mobiliario.	-Porcentaje de recursos ejercido para equipamiento. -Determina el porcentaje del recurso ejercido para equipamiento en nivel medio superior.	FORCENTUAL	GESTION ECONOMIA ANUAL REGULAR_COSTANTE	(RE)*100 RE = Recursos Ejercidos para equipamiento a nivel medio superior RA = Recursos Autorizados para equipamiento a nivel medio superior	CONSTANTE	Recursos Ejercidos	46,320	100.00	0	0.00	0	0.00	Al mes presente se encuentra en proceso de adquisición el compra de equipamiento autorizado, por lo tanto, se da seguimiento en cero.	http://transparencia.uach.mx/informacion_publica_de_transparencia_el.html http://transparencia.uach.mx/informacion_publica_de_transparencia_el.html	Se reciben los recursos autorizados en tiempo y forma. Los proveedores entregan en tiempo y forma.

Justificación de Diferencia de Avance con Respecto a las Metas Programadas

Titular de Dependencia
MÉD. LUIS ANTONIO GONZÁLEZ HERNÁNDEZ
Secretario de Educación y Deporte
Dr. Carlos González-Hernández
Secretario de Educación y Deporte

GOBIERNO DEL ESTADO DE CHIHUAHUA
SEGUIMIENTO A LA MATRIZ DE INDICADORES
Cuarto Trimestre 2020

Última Actualización 31-03-2020
Hoja No 1 de 3
Fecha de Impresión 16/09/2021

416-UNIVERSIDAD AUTÓNOMA DE CHIHUAHUA

DE INICIATIVAS DE INCLUSIÓN Y EQUIDAD EDUCATIVA 2018 / DESARROLLO HUMANO Y SOCIAL - EDUCACION - DERECHOS HUMANOS E INCLUSIÓN SOCIAL

Definición del Programa	Beneficiarios		Mujeres	Hombres	Total
	Población	Tipo			
Contribuir a mejorar la capacidad de las escuelas públicas de educación básica y servicios educativos para generar condiciones de inclusión y equidad, mediante la promoción de acciones que generen el logro de aprendizajes, la retención, la permanencia y el egreso oportuno en educación básica con énfasis en la niñez en riesgo de exclusión y abandono.	REFERENCIA	Alumnos y alumnas	13,007	15,310	28,317
	OBJETIVO	Alumnos y alumnas	133	144	277
	POSTERGADA	Alumnos y alumnas	304	252	556
	POTENCIAL	Alumnos y alumnas	437	396	833
	Recursos del Programa				
	Presupuesto Autorizado	Presupuesto Modificado	Gasto	Variación Presupuesto Modificado vs Gasto	
	0	0		0	

Asignaciones

Asignación al Plan Nacional de Desarrollo

Asignación al Plan Estatal de Desarrollo

Eje	E1	Desarrollo Humano y Social
Tema	-	
Subtema	-	
Objetivo	12	Promover la inclusión y la igualdad del sistema educativo para contribuir a la conformación de una sociedad más justa en favor de las personas vulnerables.
Estrategia	13	Promover el ingreso, permanencia y egreso del sistema educativo de los grupos vulnerables en el estado.
Línea de Acción		

FUENTES DE FINANCIAMIENTO

Clave	Fuente	Origen	Porcentaje	Autorizado	Modificado	Gasto	Variación	
1218120	FINANCIAMIENTO INTERNO 2020	ESTATAL	0.00	0	0	0	0	
OTRAS FUENTES DE FINANCIAMIENTO								
Clave	Fuente	Programa	Origen	Porcentaje	Autorizado	Modificado	Gasto	Variación
1521620	FONDO GENERAL DE PARTICIPACIONES 2020		ESTATAL	0.00	0	0	0	0
2555119	REASIGNACIONES DE RECURSOS FEDERALES SECRETARIA DE EDUCACION PUBLICA 2019		FEDERAL	0.00	0	0	0	0

GOBIERNO DEL ESTADO DE CHIHUAHUA
SEGUIMIENTO A LA MATRIZ DE INDICADORES
Cuarto Trimestre 2020

Ultima Actualización 31-03-2020
Hoja No. 2 de 3
Fecha de Impresión 16/06/2021

414 UNIVERSIDAD AUTÓNOMA DE CHIHUAHUA

SEMACTE16172 - INCLUSIÓN Y EQUIDAD EDUCATIVA 2019 / DESARROLLO HUMANO Y SOCIAL - EDUCACIÓN - DERECHOS HUMANOS E INCLUSIÓN SOCIAL

Referencia	Resumen Narrativo	Detalle del Indicador				Clasificación	Unidad de Medida	Meta Reprogramada	Avance de la Meta del Indicador				Medios de Verificación	Supuestos	
		Número del Indicador / Descripción del Indicador	Método de Cálculo	Tipo / Dimensión / Frecuencia / Trimestre	Fórmula / Variables de la Fórmula				Valor Logrado del Trimestre	%	Valor Logrado Acumulado	%			Justificación
PM	Contribuir a asegurar una mayor cobertura, inclusión y equidad educativa entre todos los grupos vulnerables de la población universitaria que reduce la desigualdad de oportunidades mediante una oferta educativa equitativa e incluyente.	-Porcentaje de alumnos inscritos con situación vulnerable Este indicador expresa el número de alumnos inscritos en la Universidad que se encuentran en situación vulnerable.	PORCENTUAL	EFICACIA ANUAL ASCENDENTE	ESTRATEGICO(A)AVMT*100 AV = Alumnos Vulnerables	CONSTANTE	Alumnas y alumnos	3.07	833	3.04	833	3.04	http://www.uach.mx/planeacion/2018/07/15/estadistica-basica-2018.pdf	El número de IES incluyentes aumenta. Los alumnos con situación especial se interesan en los programas ofertados y cumplen con los requisitos.	
			CONSTANTE	Alumnas y alumnos	27,176	27,375	27,375								
HIDROPOSTO	Los estudiantes en situación vulnerable son formados de manera integral (desarrollando personal y profesionalmente con igualdad de oportunidades).	-Porcentaje de alumnas y alumnos atendidos con situación vulnerable Este indicador expresa el número de estudiantes en situación vulnerable que son atendidos.	PORCENTUAL	EFICIENCIA ANUAL ASCENDENTE	ESTRATEGICO(NAA)AV*100 NAA = Número de Alumnos Atendidos	CONSTANTE	Alumnas y alumnos	33.25	217	26.05	217	26.05	http://www.uach.mx/planeacion/2018/07/15/estadistica-basica-2018.pdf	Existen alumnos con situación vulnerable interesados en su atención. La SEP publica convocatorias a fondos extraordinarios enfocados a Grupos Vulnerables. Los recursos se entregan en tiempo y forma.	
			CONSTANTE	Alumnas y alumnos	633	633	633								
Componente C01	Programas Educativos contextualizados con perspectiva de Inclusión y Equidad Operando.	-Porcentaje de Programas Educativos con Inclusión y Equidad Operando -Expresa el porcentaje de programas educativos contextualizados en el marco de la inclusión y la Equidad en diseño, estructura e implementación que se encuentran operando.	PORCENTUAL	GESTION CALIDAD ANUAL ASCENDENTE	(PEIE)/TPE*100 PEIE = Programas Educativos con Inclusión y Equidad Operando TPE = Total de Programas Educativos	CONSTANTE	Programa actualizado	1.85	1	1.85	1	1.85	http://www.uach.mx/academica_y_servicio_a/programas_educativos/licitos_y_no_licitos/	Programas Educativos registrados oficialmente ante la SEP. Personal experto en diseño, estructuración e implementación de reformas para la inclusión y Equidad.	
			CONSTANTE	Programas	54	54	54								
Componente C02	Personal Docente y Directivo capacitado en atención a poblaciones vulnerables	-Porcentaje de comunidad universitaria capacitada en Inclusión y Equidad Educativa -Este indicador expresa el porcentaje de comunidad universitaria (alumnos, docentes y administrativos) capacitada en Inclusión y Equidad Educativa.	PORCENTUAL	GESTION CALIDAD ANUAL ASCENDENTE	(TCUCUPg)*100 TCUC = Total de Comunidad Universitaria Capacitada CUPg = Comunidad Universitaria Programada	CONSTANTE	Asistentes	100.48	415	158	413	158	http://www.uach.mx/	Las disposiciones sanitarias no permitieron la posibilidad de realizar eventos masivos de capacitación.	
			CONSTANTE	Asistentes	413	413	413								
Componente C03	Infraestructura educativa adecuada implementada	-Porcentaje de áreas habilitadas para personas con necesidades especiales -Este indicador expresa el porcentaje de áreas habilitadas al servicio de personas con capacidades especiales.	PORCENTUAL	GESTION CALIDAD ANUAL ASCENDENTE	(AHAD)*100 AH = Areas Habilitadas AD = Areas Disponibles	CONSTANTE	Español transdisciplinario	100.00	180	8	180	8	http://www.uach.mx/	Las áreas remodeladas fueron consideradas como prioritarias por la Coordinación de Construcción, Mantenimiento y Servicios, motivo por el cual el ejercicio de los recursos fue destinado específicamente a su mejoría.	
			CONSTANTE	Español	180	180	180								
Actividad C0101	Actualización de Programas Educativos en Inclusión y Equidad.	-Porcentaje de Programas Educativos actualizados en Inclusión y Equidad -Este indicador expresa la cantidad de programas educativos actualizados en el contexto de Inclusión y Equidad.	PORCENTUAL	GESTION ECONOMIA ANUAL ASCENDENTE	(PEAIE)/TPE*100 PEAIE = Programas Educativos Actualizados con Inclusión y Equidad TPE = Total de Programas Educativos	CONSTANTE	Programa actualizado	0.75	1	0.76	1	0.76	http://www.uach.mx/academica_y_servicio_a/programas_educativos/licitos_y_no_licitos/	Programas Educativos registrados ante la SEP. Expertos en el diseño, estructuración e implementación de reformas en inclusión y equidad. Alumnos y Alumnas inscritos en programas educativos.	
			CONSTANTE	Programas	133	131	131								
Actividad C0201	Realización de eventos para impulsar la convivencia recreativa y social.	-Promedio de asistentes en eventos de inclusión y equidad -Este indicador expresa el número de estudiantes de situación vulnerable que asisten a los eventos de convivencia con el fin de la integración y desarrollo social.	PROMEDIO	GESTION ECONOMIA ANUAL ASCENDENTE	(EAEV)/EE*100 EAEV = Estudiantes Asistentes en Situación Vulnerable EE = Eventos realizados de Inclusión y Equidad Educativa	CONSTANTE	Asistentes	40.71	285	15.91	208	18.91	http://www.uach.mx/	Las disposiciones sanitarias no permitieron la posibilidad de realizar eventos masivos de capacitación. La implementación de tecnologías virtuales permitió la realización de talleres y reuniones en una nueva modalidad.	
			CONSTANTE	Eventos realizados	7	11	11								
Actividad C0202	Realización de Cursos de Capacitación entre atención a poblaciones especiales.	-Porcentaje de cursos ofertados sobre Inclusión y Equidad -Este indicador expresa la cantidad de cursos de capacitación realizados en temas de inclusión y equidad.	PORCENTUAL	GESTION ECONOMIA ANUAL ASCENDENTE	(NCIE)/TCO*100 NCIE = Número de Cursos de capacitación de Inclusión y Equidad TCO = Total de Cursos Ofertados	CONSTANTE	Cursos de capacitación	100.00	15	15	15	15	http://www.uach.mx/	La implementación de tecnologías virtuales permitió la realización de talleres y reuniones en una nueva modalidad.	
			CONSTANTE	Cursos de capacitación	15	15	15								
Actividad C0301	Adecuación de barreras físicas y accesos universitarios.	-Porcentaje de recursos ejercidos para la adecuación de barreras físicas y accesos universitarios. -Este indicador expresa el porcentaje de recursos ejercidos para la adecuación de barreras físicas y accesos universitarios.	PORCENTUAL	GESTION ECONOMIA ANUAL ASCENDENTE	(REIRA)*100 RE = Recursos Ejercidos para la adecuación de barreras físicas y accesos universitarios. IRA = Recursos Autorizados para la adecuación de barreras físicas y accesos universitarios.	ACUMULADO	Recursos financieros	100.00	600,000	533,443	88.91	593,443	98.91	http://www.uach.mx/	Existen barreras físicas, arquitectónicas, educativas y tecnológicas accesibles con recursos disponibles.
			CONSTANTE	Recursos financieros	600,000	600,000	600,000								

GOBIERNO DEL ESTADO DE CHIHUAHUA
SEGUIMIENTO A LA MATRIZ DE INDICADORES
Cuarto Trimestre 2020

Ultima Actualización 31-03-2020
Hoja No 3 de 3
Fecha de Impresión 19/08/2021
PÁGINA 022 X


418-UNIVERSIDAD AUTÓNOMA DE CHIHUAHUA

DE INICIATIVA - INCLUSIÓN Y EQUIDAD EDUCATIVA 2018 / DESARROLLO HUMANO Y SOCIAL - EDUCACIÓN - DERECHOS HUMANOS E INCLUSIÓN SOCIAL

Justificación de Diferencia de Avance con Respecto a las Metas Programadas

Título de Representación

E.S. Luis Alberto Pérez Ramírez
RUBRO



Dr. Carlos González Pineda
Secretario de Educación y Deporte

GOBIERNO DEL ESTADO DE CHIHUAHUA
SEGUIMIENTO A LAS METAS DEL PROGRAMA OPERATIVO ANUAL
Cuarto Trimestre 2020

Ultima Actualización: 31/12/2020
Hoja No. 1 de 3
Fecha Impresión: 15/05/2021

418-UNIVERSIDAD AUTÓNOMA DE CHIHUAHUA									
2E951C1 / E1E81T2 VINCULACIÓN Y SERVICIOS EDUCATIVOS 2020 / DESARROLLO HUMANO Y SOCIAL - EDUCACIÓN - DERECHOS HUMANOS E INCLUSIÓN SOCIAL									
Definición del Programa		Beneficiarios							
		Población	Tipo	Mujeres	Hombres	Total			
Disposición permanente y oportuna de los recursos humanos, materiales y financieros para beneficiar a las alumnas y alumnos usuarios de trámites y servicios educativos a fin de que realicen sus gestiones de manera rápida y eficaz, cumpliendo con el control interno y rendición de cuentas bajo los principios de eficacia, eficiencia, calidad y economía.		REFERENCIA	Alumnas y alumnos	591,867	601,581	1,193,548			
		OBJETIVO	Alumnas y alumnos	15,311	13,806	28,317			
		POSTERGADA	Alumnas y alumnos	58,084	53,556	111,640			
		POTENCIAL	Alumnas y alumnos	68,867	71,090	139,957			
Recursos del Programa									
		Presupuesto Autorizado	Presupuesto Modificado	Gasto	Variación		Presupuesto Modificado vs Gasto		
		8,280,904	8,280,904				8,280,904		
ALINEACIÓN									
Alineación al Plan Nacional de Desarrollo									
Alineación al Plan Estatal de Desarrollo									
Eje	E1	Desarrollo Humano y Social							
Tema	-								
Subtema	-								
Objetivo	17	Garantizar el acceso a la cultura como un Derecho Humano para la formación integral de la ciudadanía, que permita la cohesión e inclusión social e incentive la igualdad entre mujeres y hombres.							
Estrategia	01	Establecer la cultura como un medio para el desarrollo económico, social y humano, al facilitar su acceso a la población que habita en zonas marginadas.							
Línea de Acción									
Alineación a los Programas de Mediano Plazo									
Programa	PS1	Programa Sectorial de Educación 2017 2021							
Tema	0	Vinculación y movilidad de los tipos de capital: social, académico y económico.							
Subtema	08	Vinculación y movilidad de los tipos de capital: social, académico y económico.							
Objetivo	01	Fortalecer y conectar la vinculación y la participación de diferentes sectores de representatividad social como agentes coadyuvantes de la tarea educativa y de los factores extracurriculares que impactan en el sistema educativo, a partir de la movilidad.							
Estrategia	01	Fortalecer y conectar la vinculación y la participación de diferentes sectores de representatividad social como agentes coadyuvantes de la tarea educativa y de los factores extracurriculares que impactan en el sistema educativo, a partir de la movilidad.							
Línea de Acción	01	Constituir los órganos de apoyo a la gestión social en las instituciones, como instrumentos para el fortalecimiento de los procesos educativos, así como promover la participación social en las instituciones y con organismos de los diferentes sectores.							
FUENTES DE FINANCIAMIENTO									
Clave	Fuente	Programa	Origen	Porcentaje	Autorizado	Modificado	Gasto	Verificación	
1178130	RECURSOS DEL ESTADO 2020		ESTATAL	0.00	0	0	0	0	
1179020	CONTRAPARTE ESTATAL A REASIGNACIONES DE RECURSOS FEDERALES ORDINARIAS SECRETARIA DE EDUCACION PUBLICA 2020		ESTATAL	0.00	0	0	0	0	
1219120	FINANCIAMIENTO INTERNO 2020		ESTATAL	0.00	0	0	0	0	
1449820	INGRESOS PROPIOS DE ENTIDADES PARAESTATALES 2020		INGRESOS PROPIOS	88.47	7,326,040	7,326,040	0	7,326,040	
OTRAS FUENTES DE FINANCIAMIENTO									
Clave	Fuente	Programa	Origen	Porcentaje	Autorizado	Modificado	Gasto	Verificación	
1816100	FONDO GENERAL DE PARTICIPACIONES 2020		ESTATAL	0.00	0	0	0	0	
2579020	REASIGNACIONES DE RECURSOS FEDERALES ORDINARIAS SECRETARIA DE EDUCACION PUBLICA 2020		FEDERAL	0.00	0	0	0	0	
2579020	REASIGNACIONES DE RECURSOS FEDERALES ORDINARIAS SECRETARIA DE EDUCACION PUBLICA 2020	2E951C1	FEDERAL	11.53	954,864	954,864	0	954,864	


GOBIERNO DEL ESTADO DE CHIRIHUAHUA
SEGUIMIENTO A LAS METAS DEL PROGRAMA OPERATIVO ANUAL
Cuarto Trimestre 2020

Última Actualización: 31/12/2020
Hoja No. 3 de 3
Fecha Impresión: 16/08/2021

418-UNIVERSIDAD AUTÓNOMA DE CHIRIHUAHUA


SE01C1 / E103T2 - VINCULACIÓN Y SERVICIOS EDUCATIVOS 2020 / DESARROLLO HUMANO Y SOCIAL - EDUCACIÓN - DERECHOS HUMANOS E INCLUSIÓN SOCIAL

Titular de Dependencia



M.E.S. Luis Alberto Ramos Ramirez
Ramo

Área de Dependencia: Cabeza de Sector



Dr. Carlos González Herrera
Secretario de Educación y Deporte

GOBIERNO DEL ESTADO DE CHIHUAHUA
SEGUIMIENTO A LAS METAS DEL PROGRAMA OPERATIVO ANUAL
Cuarto Trimestre 2020

Última Actualización: 23/12/2020
Hoja No. 1 de 3
Fecha Impresión: 16/06/2021

418-UNIVERSIDAD AUTÓNOMA DE CHIHUAHUA							
3E08BC1 / E183T2 COBERTURA EN EDUCACIÓN SUPERIOR LICENCIATURA 2020 / DESARROLLO HUMANO Y SOCIAL - EDUCACIÓN - DERECHOS HUMANOS E INCLUSIÓN SOCIAL							
Detalle del Programa		Beneficiarios					
		Población	Tipo	Mujeres	Hombres	Total	
Se orienta a las acciones y proyectos de regulación, desarrollo, promoción y prestación de servicios educativos que otorguen mayores oportunidades de acceso a la educación superior a nivel superior universitario o profesional asociado, licenciatura y universitaria para las y los alumnos		REFERENCIA	Alumnas y alumnos	591,987	601,581	1,193,568	
		OBJETIVO	Alumnas y alumnos	5,722	5,378	11,100	
		POSTERGADA	Alumnas y alumnos	15,314	14,833	30,147	
		POTENCIAL	Alumnas y alumnos	21,036	20,211	41,247	
		Recursos del Programa			Variación		
		Presupuesto Autorizado	Presupuesto Modificado	Gasto	Programas Modificados vs Gasto		
		236,978,738	236,978,738		236,978,738		
ALINEACIÓN							
Alineación al Plan Nacional de Desarrollo							
Alineación al Plan Estatal de Desarrollo							
Eje	E1	Desarrollo Humano y Social					
Tema	-						
Subtema	-						
Objetivo	12	Promover la inclusión y la igualdad del sistema educativo para contribuir a la conformación de una sociedad más justa en favor de las personas vulneradas.					
Estrategia	04	Ampliar las oportunidades de acceso a la educación a las personas en situación de vulnerabilidad que se encuentran en rezago educativo.					
Línea de Acción							
Alineación a los Programas de Mediano Plazo							
Programa	P01	Programa Sectorial de Educación 2017 2021					
Tema	02	Equidad y atención inclusiva					
Subtema	00	Equidad y atención inclusiva					
Objetivo	01	Asegurar el cumplimiento de las políticas de responsabilidad social, sustentabilidad, igualdad e inclusión en las instituciones educativas para lograr una mayor equidad en el sistema educativo estatal.					
Estrategia	01	Ofrecer servicios educativos de buena calidad a grupos de la población en condiciones de especial atención por su vulnerabilidad o por su condición social (niños y jóvenes con discapacidad, indígenas, migrantes, talentos, con enfermedades crónicas, #					
Línea de Acción							
FUENTES DE FINANCIAMIENTO							
Clave	Fuente	Programa	Origen	Porcentaje	Autorizado	Modificado	Verificación
1179020	CONTRAFORTE ESTATAL A REASIGNACIONES DE RECURSOS FEDERALES ORDINARIAS SECRETARIA DE EDUCACION PUBLICA 2020		ESTATAL	0.00	0	0	0
1219120	FINANCIAMIENTO INTERNO 2020		ESTATAL	0.00	0	0	0
1489620	INGRESOS PROPIOS DE ENTIDADES PARAESTATALES 2020		INGRESOS PROPIOS	100.00	236,978,738	236,978,738	236,978,738
OTRAS FUENTES DE FINANCIAMIENTO							
Clave	Fuente	Programa	Origen	Porcentaje	Autorizado	Modificado	Verificación
1521620	FONDO GENERAL DE PARTICIPACIONES 2020		ESTATAL	0.00	0	0	0
2579020	REASIGNACIONES DE RECURSOS FEDERALES ORDINARIAS SECRETARIA DE EDUCACION PUBLICA 2020		FEDERAL	0.00	0	0	0

GOBIERNO DEL ESTADO DE CHIHUAHUA
SEGUIMIENTO A LAS METAS DEL PROGRAMA OPERATIVO ANUAL
Cuarto Trimestre 2020

Última Actualización: 31/12/2020
Hoja No. 3 de 3
Fecha Impresión: 16/02/2021
PÁGINA 3 DE 3

418-UNIVERSIDAD AUTÓNOMA DE CHIHUAHUA


ZEMBCY / E101T2 - COBERTURA EN EDUCACIÓN SUPERIOR LICENCIATURA DESS / DESARROLLO HUMANO Y SOCIAL - EDUCACIÓN - DERECHOS HUMANOS E INCLUSIÓN SOCIAL

Titular de Dependencia



M.E.S. Luis Alberto Pérez Ramírez
Titular

Jefe de Dependencia



Dr. Carlos González Piñero
Secretario de Educación y Deporte

GOBIERNO DEL ESTADO DE CHIHUAHUA
SEGUIMIENTO A LAS METAS DEL PROGRAMA OPERATIVO ANUAL
Cuarto Trimestre 2020

Última Actualización: 31/12/2020
Hoja No. 1 de 4
Fecha Impresión: 18/05/2021

418-UNIVERSIDAD AUTÓNOMA DE CHIHUAHUA								
2572C1 / E18123 - DOCENCIA EN EDUCACIÓN SUPERIOR LICENCIATURA 2020 / DESARROLLO HUMANO Y SOCIAL - EDUCACIÓN - DERECHOS HUMANOS E INCLUSIÓN SOCIAL								
Definición del Programa		Beneficiarios						
		Población	Tipo	Mujeres	Hombres	Total		
Se orienta a las acciones y proyectos que permiten la correcta prestación y regulación de los servicios para educación superior en licenciatura, que aporten mayor calidad a la educación que se brinda en nivel superior universitario o profesional asociado, licenciatura y universitaria		REFERENCIA	Alumnos y alumnas	591,957	601,531	1,193,548		
		OBJETIVO	Alumnos y alumnas	14,475	12,211	26,686		
		POSTERGADA	Alumnas y alumnos	58,878	58,392	117,270		
		POTENCIAL	Alumnas y alumnos	71,050	68,667	139,717		
		Recursos del Programa			Variación			
		Presupuesto Autorizado	Presupuesto Modificado	Gasto	Presupuesto Modificado vs Gasto			
		161,536,648	189,271,217		189,271,217			
ALINEACIÓN								
Alineación al Plan Nacional de Desarrollo								
Alineación al Plan Estatal de Desarrollo								
Eje	E1	Desarrollo Humano y Social						
Tema	-							
Subtema	00	Equidad y atención inclusiva						
Objetivo	13	Desarrollar ambientes escolares propicios que generen armonía social, con el fin de asegurar un alto logro educativo y la permanencia de las y los estudiantes en una formación educativa integral.						
Estrategia	01	Asegurar el cumplimiento de las políticas de responsabilidad social, sustentabilidad, igualdad e inclusión en las instituciones educativas para lograr una mayor equidad en el sistema educativo estatal.						
Línea de Acción	01	Promover los derechos humanos, los valores democráticos, la igualdad de género y el respeto por el medio ambiente, a fin de contribuir a la armonía social.						
Alineación a los Programas de Mediano Plazo								
Programa	PS1	Programa Sectorial de Educación 2017-2021						
Tema	02	Equidad y atención inclusiva						
Subtema	00	Equidad y atención inclusiva						
Objetivo	01	Asegurar el cumplimiento de las políticas de responsabilidad social, sustentabilidad, igualdad e inclusión en las instituciones educativas para lograr una mayor equidad en el sistema educativo estatal.						
Estrategia	01	Ofrecer servicios educativos de buena calidad a grupos de la población en condiciones de especial atención por su vulnerabilidad o por su condición social (niños y jóvenes con discapacidad, indígenas, migrantes, talentos, con enfermedades crónicas, e						
Línea de Acción	01	Ofrecer servicios educativos de buena calidad a grupos de la población en condiciones de especial atención por su vulnerabilidad o por su condición social (niños y jóvenes con discapacidad, indígenas, migrantes, talentos, con enfermedades crónicas, e						
FUENTES DE FINANCIAMIENTO								
Clave	Fuente	Origen	Porcentaje	Autorizado	Modificado	Gasto	Variación	
1110120	RECURSOS DEL ESTADO 2020	ESTATAL	37.87	61,334,378	61,334,378	0	61,334,378	
1179020	CONTRAPARTE ESTATAL A REASIGNACIONES DE RECURSOS FEDERALES ORDINARIAS SECRETARIA DE EDUCACION PUBLICA 2020	ESTATAL	0.00	0	0	0	0	
1219120	FINANCIAMIENTO INTERNO 2020	ESTATAL	0.00	0	0	0	0	
1408020	INGRESOS PROPIOS DE ENTIDADES PARAESTATALES 2020	INGRESOS PROPIOS	54.73	88,401,110	88,401,110	0	88,401,110	
OTRAS FUENTES DE FINANCIAMIENTO								
Clave	Fuente	Programa	Origen	Porcentaje	Autorizado	Modificado	Gasto	Variación
1521020	FONDO GENERAL DE PARTICIPACIONES 2020		ESTATAL	0.00	0	0	0	0
1522420	FONDO DE ISR PARTICIPABLE SOBRE SERVIDORES PUBLICOS ESTATALES 2020		ESTATAL	0.00	0	0	0	0
2555117	REASIGNACIONES DE RECURSOS FEDERALES SECRETARIA DE EDUCACION PUBLICA 2017		FEDERAL	0.00	0	0	0	0
2555117	REASIGNACIONES DE RECURSOS FEDERALES SECRETARIA DE EDUCACION PUBLICA 2018		FEDERAL	0.00	0	0	0	0
2555118	REASIGNACIONES DE RECURSOS FEDERALES SECRETARIA DE EDUCACION PUBLICA 2019		FEDERAL	0.00	0	0	0	0
2555119	REASIGNACIONES DE RECURSOS FEDERALES SECRETARIA DE EDUCACION PUBLICA 2020	2572C1	DOCENCIA EN EDUCACIÓN SUPERIOR LICENCIATURA 2020	0.00	0	27,734,569	0	27,734,569
2555120	REASIGNACIONES DE RECURSOS FEDERALES SECRETARIA DE EDUCACION PUBLICA 2020		FEDERAL	0.00	0	0	0	0
2555120	REASIGNACIONES DE RECURSOS FEDERALES SECRETARIA DE EDUCACION PUBLICA 2020	2572C1	DOCENCIA EN EDUCACIÓN SUPERIOR LICENCIATURA 2020	7.31	11,801,160	11,801,160	0	11,801,160
2579020	REASIGNACIONES DE RECURSOS FEDERALES ORDINARIAS SECRETARIA DE EDUCACION PUBLICA		FEDERAL	0.00	0	0	0	0

GOBIERNO DEL ESTADO DE CHIHUAHUA
 SEGUIMIENTO A LAS METAS DEL PROGRAMA OPERATIVO ANUAL
 Cuarto Trimestre 2020

Última Actualización: 21/12/2020
 Hoja No. 4 de 4
 Fecha Impresión: 16/05/2021
 4938227401_04

418-UNIVERSIDAD AUTÓNOMA DE CHIHUAHUA																						
267201 / E-18372 - DOCENCIA EN EDUCACIÓN SUPERIOR LICENCIATURA 2020 / DESARROLLO HUMANO Y SOCIAL - EDUCACIÓN - DERECHOS HUMANOS E INCLUSIÓN SOCIAL																						
Referencia	Resumen Narrativo	Presupuesto Modificado	Gasto Acumulado	% (G. vs. Modif.)	Meta del Objeto					Avance de la Meta del Objeto					Meta de Beneficiarios			Avance de la Meta de Beneficiarios				
					Unidad de Medida	Valor Reprogramado	Clasificación	Valor Logr. del Trimestre	% Logr. vs Rep.	Valor Logrado Acumulado	% Acum. vs Rep.	Justificación	Tipo	Valor Reprogramado	Valor Logrado del Trimestre	%	Valor Logrado Acumulado	%	Mujeres	Hombres	Justificación	
CD4	Educación integral a las alumnas promovidas.	35,486,336			Alumnas y alumnos	26,946.00	ACUMULADO	26,561.00	98.57	26,561.00	98.57	La meta se cumplió en el mes de Octubre por lo tanto dicho indicador fue afectado	Alumnas y alumnos	26,946	26,561	98.57	26,561.00	98.57	15,871	10,690	La meta se cumplió en el mes de Octubre	
	Total	198,271,217							82.51		82.51					88.15		88.15				

Justificación de Diferencia de Avance con Respecto a las Metas Programadas

Titular de Dependencia
 M.E.S. L. 
 Titular de Dependencia Subsección de Sector

 Dr. Carlos González Herrera
 Secretario de Educación y Deporte

GOBIERNO DEL ESTADO DE CHIHUAHUA
SEGUIMIENTO A LAS METAS DEL PROGRAMA OPERATIVO ANUAL
Cuarto Trimestre 2020

Ultima Actualización: 31/12/2020
Hoja No. 1 de 3
Fecha Impresión: 15/05/2021
08:05:08 a.m.

416-UNIVERSIDAD AUTÓNOMA DE CHIHUAHUA								
2020JC1 / E193T2 - DOCENCIA EN EDUCACIÓN SUPERIOR POSGRADO 2020 DESARROLLO HUMANO Y SOCIAL - EDUCACIÓN - DERECHOS HUMANOS E INCLUSIÓN SOCIAL								
Definición del Programa		Beneficiarios						
		Populación	Tipo	Mujeres	Hombres	Total		
El programa de docencia se orienta exclusivamente al posgrado; lo que significa que forma investigadores especializados en temáticas socio ambientales, de sustentabilidad, humanísticas, tecnologías de información (TICS) que son entregados a la sociedad permitiendo la mejora continua en la educación, calidad de vida y una sociedad más comprometida con la cultura, ambiente y contemporánea social. Lo anterior permite la operación de un laboratorio de ideas en apoyo a la confección de políticas públicas.		REFERENCIA	Alumnos y alumnas	591,987	601,581	1,193,568		
		OBJETIVO	Alumnos y alumnas	795	836	1,631		
		POSTERGADA	Alumnos y alumnas	3,218	2,148	5,366		
		POTENCIAL	Alumnos y alumnas	4,013	2,984	6,997		
		Recursos del Programa			Variación			
		Presupuesto Autorizado	Presupuesto Modificado	Gasto	Presupuesto Modificado vs Gasto			
		3,114,600	3,114,600		3,114,600			
ALINEACIÓN								
Alineación al Plan Nacional de Desarrollo								
Alineación al Plan Estatal de Desarrollo								
Ep	E1	Desarrollo Humano y Social						
Tema	-							
Subtema	-							
Objetivo	14	Fortalecer la innovación científica y tecnológica en las instituciones educativas, para contribuir al desarrollo económico y la competitividad del estado.						
Estrategia	02	Impulsar la investigación científica, el desarrollo tecnológico y la formación de capital humano de alto nivel en el sector educativo para transitar hacia una sociedad del conocimiento.						
Línea de Acción								
Alineación a los Programas de Mediano Plazo								
Programa	PS1	Programa Sectorial de Educación 2017-2021						
Tema	0							
Subtema	02	Equidad y atención inclusiva						
Objetivo	01	Asegurar el cumplimiento de las políticas de responsabilidad social, sustentabilidad, igualdad e inclusión en las instituciones educativas para lograr una mayor equidad en el sistema educativo estatal.						
Estrategia	01	Ofrecer servicios educativos de buena calidad a grupos de la población en condiciones de especial atención por su vulnerabilidad o por su condición social (niños y jóvenes con discapacidad, indígenas, migrantes, talentos, con enfermedades crónicas, #						
Línea de Acción								
FUENTES DE FINANCIAMIENTO								
Clave	Fuente	Programa	Origen	Porcentaje	Autorizado	Modificado	Gasto	Variación
1779020	CONTRAPARTE ESTATAL A REASIGNACIONES DE RECURSOS FEDERALES ORDINARIAS SECRETARIA DE EDUCACION PUBLICA 2020		ESTATAL	5.00	0	0	0	0
1219120	FINANCIAMIENTO INTERNO 2020		ESTATAL	0.00	0	0	0	0
1469820	INGRESOS PROPIOS DE ENTIDADES PARAESTATALES 2020		INGRESOS PROPIOS	100.00	3,114,600	3,114,600	0	3,114,600
OTRAS FUENTES DE FINANCIAMIENTO								
Clave	Fuente	Programa	Origen	Porcentaje	Autorizado	Modificado	Gasto	Variación
1521620	FOCADO GENERAL DE PARTICIPACIONES 2020		ESTATAL	0.00	0	0	0	0
2357020	REASIGNACIONES DE RECURSOS FEDERALES COMITE ADMINISTRADOR DEL PROGRAMA		FEDERAL	0.00	0	0	0	0
2357020	FEDERAL DE CONSTRUCCION DE ESCUELAS CAPFCE 2020		FEDERAL	0.00	0	0	0	0
2357819	REASIGNACIONES DE RECURSOS FEDERALES CONSEJO NACIONAL DE CIENCIA Y TECNOLOGIA		FEDERAL	0.00	0	0	0	0
2019	2019		FEDERAL	0.00	0	0	0	0
2357820	REASIGNACIONES DE RECURSOS FEDERALES CONSEJO NACIONAL DE CIENCIA Y TECNOLOGIA		FEDERAL	0.00	0	0	0	0
2020	2020		FEDERAL	0.00	0	0	0	0
23579020	REASIGNACIONES DE RECURSOS FEDERALES ORDINARIAS SECRETARIA DE EDUCACION PUBLICA		FEDERAL	0.00	0	0	0	0
2020	2020		FEDERAL	0.00	0	0	0	0

GOBIERNO DEL ESTADO DE CHIHUAHUA
SEGUIMIENTO A LAS METAS DEL PROGRAMA OPERATIVO ANUAL
Cuarto Trimestre 2020

Última Actualización: 31/12/2020
Hoja No. 2 de 3
Fecha Impresión: 16/06/2021
09:44:56 AM

418 UNIVERSIDAD AUTÓNOMA DE CHIHUAHUA

SECRETARÍA DE EDUCACIÓN EN EDUCACIÓN SUPERIOR POSGRADO DEB / DESARROLLO HUMANO Y SOCIAL - EDUCACIÓN - DERECHOS HUMANOS E INCLUSIÓN SOCIAL

FIN				PROPOSITO																	
Contribuir a la aplicación y generación del conocimiento al impulsar la investigación científica y el desarrollo tecnológico mediante la formación de alto nivel de alumnas y alumnos profesionistas para transferir hacia una sociedad del conocimiento más competitiva en el entorno				Las alumnas y los alumnos cuentan con una formación de alto nivel desarrollándose como profesionistas científicas, tecnológicas e líderes socialmente responsables; capaces de solucionar, crear, innovar y eficientar el uso sustentable de recursos																	
Referencia	Resumen Narrativo	Presupuesto Autorizado	Gasto Acumulado	% Gte. vs Metas	Meta del Objetivo			Avance de la Meta del Objetivo				Meta de Beneficiarios		Avance de la Meta de Beneficiarios							
					Unidad de Medida	Valor Reprogramado	Categoría	Valor Logr. del Trimestre	% Logr. vs. Rep.	Valor Logrado Acumulado	% Acum. vs. Rep.	Justificación	Tipo	Valor Reprogramado	Valor Logrado del Trimestre	%	Valor Logrado Acumulado	%	Mujeres	Hombres	Justificación
C01	Programas de Posgrado Fortalecidos			0.00	Programas	28.00	ACUMULADO	24.00	85.71	24.00	85.71		Alumnas y alumnos	1,631	1,294	97.73	1,584.00	97.73	820	774	La meta del indicador fue lograda en el mes de Octubre
C0101	Becas CONACYT para estudiantes en programas en el PNPC			0.00	Becas	414.00	ACUMULADO	420.00	101.45	420.00	101.45										
C02	Grado de habilitación de investigadores mejorado	3,114,600			Profesores de tiempo completo	86.00	ACUMULADO	56.00	65.12	56.00	65.12		Docentes	86	56	65.12	56.00	65.12	24	32	Disminuyó el recurso de PRODEP para estudios en extranjero lo que impacta en una baja de profesoras e habilitadas y adicionalmente algunas profesoras que se encontraban en habilitación han concluido sus estudios. Además, se encuentran en proceso autorizaciones de nuevas plazas docentes.
C0201	Contratación de Nuevos profesores de tiempo completo (PTC) con nivel de posgrado.	3,114,600			Profesores de tiempo completo	87.00	ACUMULADO	38.00	43.68	30.00	43.68										
					Profesores de tiempo completo	162.00	ACUMULADO	174.00	95.80	174.00	95.80										
					Cuerpos académicos	37.00	ACUMULADO	29.00	78.38	29.00	78.38										
C0202	Movilidad académica y de investigación de PTC			0.00	Estadías	36.00	ACUMULADO	18.00	50.00	18.00	50.00										
C03	Los resultados de las Líneas de Investigación y Generación del Conocimiento son vinculadas y difundidas.			0.00	Productos	616.00	ACUMULADO	533.00	86.53	533.00	86.53		Docentes	924	804	86.75	834.00	86.75	348	545	Debido a la situación por la que estamos atravesando a nivel mundial por la contingencia sanitaria por COVID-19, muchos de los proyectos de investigación u otros fueron temporalmente suspendidos o restringidos según las prioridades establecidas para evitar contagios. Es por ello, que muchos de los procesos que se continuaron fueron ralentizados.
C0301	Financiamiento de Proyectos de Investigación			0.00	Profesores de tiempo completo	84.00	ACUMULADO	19.00	22.82	19.00	22.82										
C0302	Difusión de resultados de Investigación en foros académicos			0.00	Eventos	287.00	ACUMULADO	144.00	53.93	144.00	53.93										
C0303	Difusión de resultados de Investigación en revistas indexadas e indexadas			0.00	Artículos publicados	275.00	ACUMULADO	382.00	138.91	382.00	138.91										
	Total	3,114,600						74.72		74.72						86.53		86.53			

Justificación de Diferencia de Avance con Respecto a las Metas Programadas

GOBIERNO DEL ESTADO DE CHIQUAHUA
SEGUIMIENTO A LAS METAS DEL PROGRAMA OPERATIVO ANUAL
Cuarto Trimestre 2020

Última Actualización: 21/12/2020
Hoja No. 3 de 3
Fecha Impresión: 16/02/2021

418-UNIVERSIDAD AUTÓNOMA DE CHIQUAHUA

SECRETARÍA DE EDUCACIÓN SUPERIOR POSGRADO 2020 / DESARROLLO HUMANO Y SOCIAL - EDUCACIÓN - DERECHOS HUMANOS E INCLUSIÓN SOCIAL

Titular de Dependencia

M.E.S. *Alfonso Flores Ramirez*
Rector

Titular de Dependencia Cabeza de Sector

Carlos González Hernández
Dr. Carlos González Hernández
Secretario de Educación y Deporte

GOBIERNO DEL ESTADO DE CHIHUAHUA
SEGUIMIENTO A LAS METAS DEL PROGRAMA OPERATIVO ANUAL
Cuarto Trimestre 2020

Ultima Actualización 31/12/2020
Hoja No 1 de 2
Fecha Impresión 16/09/2021

418-UNIVERSIDAD AUTÓNOMA DE CHIHUAHUA								
2E143C1 / E16B21 FORTALECIMIENTO DE LA GESTIÓN EDUCATIVA, INCLUYENTE E INNOVADORA 2020 / DESARROLLO HUMANO Y SOCIAL - EDUCACIÓN - DERECHOS HUMANOS E INCLUSIÓN SOCIAL								
Definición del Programa		Beneficiarios						
		Población	Tipo	Mujeres	Hombres	Total		
Se oferta a la correcta prestación de servicios educativos de nivel superior con el objetivo del aseguramiento de la calidad de las funciones sustantivas y adjetivas de la institución mediante una gestión holística, innovadora, incluyente, eficiente y oportuna de los recursos intelectuales, académicos, financieros y patrimoniales con el objetivo de ser una institución pertinente, socialmente responsable y con alto sentido de pertenencia que satisfaga las necesidades de la comunidad universitaria.		REFERENCIA	Alumnas y alumnos	591,987	601,581	1,193,568		
		POTENCIAL	Alumnas y alumnos	71,090	68,867	139,957		
		POSTERGADA	Alumnas y alumnos	58,064	53,556	111,640		
		OBJETIVO	Alumnas y alumnos	15,311	13,006	28,317		
		Recursos del Programa			Variación			
		Presupuesto Autorizado	Presupuesto Modificado	Gasto	Presupuesto Modificado vs. Gasto			
		1,818,216,138	1,813,261,306		1,813,261,306			
ALINEACIÓN								
Alineación al Plan Nacional de Desarrollo								
Alineación al Plan Estatal de Desarrollo								
Eje	E1	Desarrollo Humano y Social						
Tema	--							
Subtema	--							
Objetivo	15	Fomentar la transparencia y la rendición de cuentas del sector educativo para garantizar su eficacia.						
Estrategia	02	Incrementar la automatización de los servicios educativos facilitando el acceso a los mismos.						
Línea de Acción								
Alineación a los Programas de Mediano Plazo								
Programa	PS1	Programa Sectorial de Educación 2017-2021						
Tema	09	Gestión Institucional						
Subtema	00	Gestión Institucional						
Objetivo	01	Mejorar la efectividad de la gestión organizacional, administrativa y académica en las instituciones educativas de Chihuahua, en apoyo a sus procesos sustantivos, con el establecimiento de sistemas y procesos integrales de informática administrativa.						
Estrategia	01	Capacitar en la optimización de la aplicación de los recursos de las instituciones educativas y en la administración del sector, en apoyo a sus procesos sustantivos, con el establecimiento de sistemas y procesos integrales de informática administrativa.						
Línea de Acción								
FUENTES DE FINANCIAMIENTO								
Clave	Fuente	Origen	Porcentaje	Autorizado	Modificado	Gasto	Variación	
111M20	INGRESOS PARA UN FIN ESPECÍFICO 2020	ESTATAL	8.14	148,149,967	148,149,967	0	148,149,967	
1179020	CONTRAPARTE ESTATAL A REASIGNACIONES DE RECURSOS FEDERALES ORDINARIAS SECRETARIA DE EDUCACION PUBLICA 2020	ESTATAL	21.85	397,518,735	397,518,735	0	397,518,735	
1219130	FINANCIAMIENTO INTERNO 2020	ESTATAL	0.00	0	0	0	0	
1489M20	INGRESOS PROPIOS DE ENTIDADES PARAESTATALES 2020	INGRESOS PROPIOS	18.62	338,685,338	338,685,338	0	338,685,338	
OTRAS FUENTES DE FINANCIAMIENTO								
Clave	Fuente	Programa	Origen	Porcentaje	Autorizado	Modificado	Gasto	Variación
1257120	FOHRO GENERAL DE PARTICIPACIONES 2020		ESTATAL	0.00	0	0	0	0
2579020	REASIGNACIONES DE RECURSOS FEDERALES ORDINARIAS SECRETARIA DE EDUCACION PUBLICA 2020		FEDERAL	0.00	0	0	0	0
2579020	REASIGNACIONES DE RECURSOS FEDERALES ORDINARIAS SECRETARIA DE EDUCACION PUBLICA 2020	2E143C1	FEDERAL	51.39	934,862,078	928,907,246	0	928,907,246

GOBIERNO DEL ESTADO DE CHIHUAHUA
SEGUIMIENTO A LAS METAS DEL PROGRAMA OPERATIVO ANUAL
Cuarto Trimestre 2020

Última Actualización: 31/12/2020
Hoja No. 2 de 2
Fecha Impresión: 18/02/2021

418 UNIVERSIDAD AUTÓNOMA DE CHIHUAHUA

2E142C1 / E1E1E2: FORTALECIMIENTO DE LA GESTIÓN EDUCATIVA, INCLUYENTE E INNOVADORA 2020 / DESARROLLO HUMANO Y SOCIAL - EDUCACIÓN - DERECHOS HUMANOS E INCLUSIÓN SOCIAL

FIN Contribuir a mejorar la calidad de los servicios educativos fomentando la transparencia y rendición de cuentas mediante la aplicación de un Sistema Integral de Información que permita una coherente toma de decisiones siendo capaces de responder a las necesidades de nuestros estudiantes. PROPOSITO Alumnos y alumnos satisfechos con la calidad de la gestión de los servicios educativos de la institución.

Referencia	Resumen Narrativo	Presupuesto Modificado	Gasto Acumulado	% (Gst. vs. Modif.)	Meta del Objetivo			Avance de la Meta del Objetivo				Meta de Beneficiarios		Avance de la Meta de Beneficiarios							
					Unidad de Medida	Valor Reprogramado	Clasificación	Valor Logr. del Trimestre	% Logr. vs. Rep.	Valor Logrado Acumulado	% Acum. vs. Rep.	Justificación	Tipo	Valor Reprogramado	Valor Logrado del Trimestre	%	Valor Logrado Acumulado	%	Mujeres	Hombres	Justificación
001	Gestión de los Servicios Educativos orientado a Resultados	1,811,806,738			Programas basados en resultados vigentes	10.00	ACUMULADO	8.00	80.00	8.00	80.00	El indicador se cumplió en el mes de Octubre	Alumnos y alumnas	28,317	27,375	96.67	27,275.00	96.67	14,838	12,437	El indicador se cumplió en el mes de Octubre
00101	Revisión y actualización del Marco Normativo universitario	961,434			Documentos de normatividad	91.00	ACUMULADO	0.00	0.00	96.00	105.49	La meta del indicador fue lograda en el tercer trimestre									
00102	Transparencia y rendición de cuentas a través de la gestión, seguimiento y evaluación institucional.	278,380,232			Evaluación	90.00	ACUMULADO	97.00	107.78	97.00	107.78										
					Proceso	59.00	ACUMULADO	0.00	0.00	49.00	83.05										
00103	Capacitación y actualización del personal al servicio de la institución.				Personal capacitado	1,300.00	ACUMULADO	482.00	34.77	1,143.00	87.92	Demanda de la contingencia sanitaria (COVID-19) se reprogramaron los revisiones de manera semestral en sustitución de las cuatrimestrales. El siguiente corte de información se tendrá en el mes de Marzo. El área de capacitación no cuenta con suficiente recurso económico para cubrir el total de la plantilla de colaboradores del marzo se suma la situación actual (COVID 2019)									
002	Eficiente y oportuno Sistema de Gestión de Calidad	1,452,568			Procesos	16.00	ACUMULADO	0.00	0.00	12.00	75.00	Debido a la contingencia de Salud no se ha podido realizar la auditoría de certificación	Alumnas y alumnos	28,317	27,375	96.67	27,275.00	96.67	14,838	12,437	La meta de beneficiarios fue cubierta en el mes de Octubre.
00201	Documentación del Sistema de Gestión de Calidad	26,182			Procedimientos	18.00	ACUMULADO	78.00	433.33	96.00	533.33	Se de Emisión En el mes de Octubre se Capturo 78 dicho dato esto mal paginado debe ser 0 por la meta fue lograda en el tercer con un total de 18 logrando un 100%									
00202	Atención y seguimiento oportuno de la adscripción de bienes y servicios de las Dependencias Educativas y administrativas	707,418			Solicitudes atendidas	5,900.00	ACUMULADO	857.00	15.98	2,908.00	53.44	Dado la realización de actividades en la operación de la Universidad como consecuencia de la contingencia sanitaria por el COVID 19 no se cumplió la meta programada									
00203	Actualización del inventario universitario	716,870			Inventarios	1,288.00	ACUMULADO	1,228.00	85.16	1,522.00	118.17	Se adquirió equipo debido a las necesidades actuales del COVID 19			96.67		96.67				
		Total	1,813,281,306					85.16		138.24											

Justificación de Diferencia de Avance con Respecto a las Metas Programadas:

Titular de Dependencia
M.E. Luis Alberto Nieto Ramírez
Rector
Titular de Dependencia Cabeza de Sector
Carlos González Hernández
Dr. Carlos González Hernández
Secretario de Educación y Deporte

GOBIERNO DEL ESTADO DE CHIHUAHUA
SEGUIMIENTO A LAS METAS DEL PROGRAMA OPERATIVO ANUAL
Cuarto Trimestre 2020

Última Actualización: 31/12/2020
Hoja No. 1 de 2
Fecha Impresión: 15/06/2021
Resumen =

418-UNIVERSIDAD AUTÓNOMA DE CHIHUAHUA										
INSTITUTO / ENTIDAD: INFRAESTRUCTURA EDUCATIVA SUPERIOR 2020 / DESARROLLO HUMANO Y SOCIAL - EDUCACIÓN - DERECHOS HUMANOS E INCLUSIÓN SOCIAL										
Definición del Programa		Beneficiarios								
		Población	Tipo	Mujeres	Hombres	Total				
Construcción, equipamiento, conservación y rehabilitación de infraestructura física de plantales escolares del nivel de educación superior según las necesidades de cada plantel. Aplica para todas las escuelas públicas y tiene por objeto ampliar, mejorar y mantener en buen estado físico la infraestructura, así como optimizar el funcionamiento de la misma, que permita mantener instalaciones dignas.		OBJETIVO	Alumnos y alumnas de la Universidad Autónoma de Chihuahua			989	1,534	2,523		
		POTENCIAL	Alumnos de superior			15,350	13,302	28,652		
		POSTERGADA	Alumnos de superior			14,361	11,768	26,129		
		REFERENCIA	Alumnos de superior			582,197	591,913	1,174,110		
Resumen del Programa										
		Presupuesto Autorizado	Presupuesto Modificado	Gasto	Verificación Presupuestal		Situación			
		61,412,005	5,577,706		Situación		Presupuesto Situado vs Gasto			
					5,577,706					
ALINEACIÓN										
Alineación al Plan Nacional de Desarrollo										
Alineación al Plan Estatal de Desarrollo										
Eje	E1	Desarrollo Humano y Social								
Tema	--									
Subtema	--									
Objetivo	13	Desarrollar ambientes escolares propicios que generen armonía social, con el fin de asegurar un alto logro educativo y la permanencia de las y los estudiantes en una formación educativa integral.								
Estrategia	03	Modernizar la infraestructura y el equipamiento de los centros educativos a fin de facilitar la labor docente y el proceso de enseñanza aprendizaje.								
Línea de Acción										
FUENTES DE FINANCIAMIENTO										
Clave	Fuente	Programa	Origen	Porcentaje	Autorizado	Modificado	Gasto	Verificación		
1112120	RECURSOS DEL ESTADO 2020		ESTATAL	0.00	0	0	0	0		
1219120	FINANCIAMIENTO INTERNO 2020		ESTATAL	0.00	0	0	0	0		
OTRAS FUENTES DE FINANCIAMIENTO										
Clave	Fuente	Programa	Origen	Porcentaje	Autorizado	Modificado	Gasto	Verificación		
1533118	REMANENTES FONDO DE APORTACIONES MÚLTIPLES INFRAESTRUCTURA EDUCATIVA SUPERIOR (FAM) 2019		FEDERAL	0.00	0	0	0	0		
1533119	REMANENTES FONDO DE APORTACIONES MÚLTIPLES INFRAESTRUCTURA EDUCATIVA SUPERIOR (FAM) 2019	2K017DZ	INFRAESTRUCTURA EDUCATIVA SUPERIOR 2020	0.00	0	0	0	0		
1533120	REMANENTES FONDO DE APORTACIONES MÚLTIPLES INFRAESTRUCTURA EDUCATIVA SUPERIOR (FAM) 2020	2K017DZ	INFRAESTRUCTURA EDUCATIVA SUPERIOR 2020	0.00	0	5,577,706	0	5,577,706		
1533120	REMANENTES FONDO DE APORTACIONES MÚLTIPLES INFRAESTRUCTURA EDUCATIVA SUPERIOR (FAM) 2020		FEDERAL	0.00	0	0	0	0		
2533117	FONDO DE APORTACIONES MÚLTIPLES INFRAESTRUCTURA EDUCATIVA SUPERIOR (FAM) 2017		FEDERAL	0.00	0	0	0	0		
2533118	FONDO DE APORTACIONES MÚLTIPLES INFRAESTRUCTURA EDUCATIVA SUPERIOR (FAM) 2018		FEDERAL	0.00	0	0	0	0		
2533119	FONDO DE APORTACIONES MÚLTIPLES INFRAESTRUCTURA EDUCATIVA SUPERIOR (FAM) 2019		FEDERAL	0.00	0	0	0	0		
2533120	FONDO DE APORTACIONES MÚLTIPLES INFRAESTRUCTURA EDUCATIVA SUPERIOR (FAM) 2020	2K017DZ	INFRAESTRUCTURA EDUCATIVA SUPERIOR 2020	100.00	61,412,005	0	0	0		

GOBIERNO DEL ESTADO DE CHIHUAHUA
SEGUIMIENTO A LAS METAS DEL PROGRAMA OPERATIVO ANUAL
Curso Trimestre 2020

Ultima Actualización: 31/12/2020
Hoja No. 2 de 2
Fecha impresión: 18/06/2021
MEXREP004 =

412-UNIVERSIDAD AUTONOMA DE CHIHUAHUA

SECRETARÍA DE EDUCACIÓN SUPERIOR 2020 / DESARROLLO HUMANO Y SOCIAL - EDUCACIÓN - DERECHOS HUMANOS E INCLUSIÓN SOCIAL

FIN Contribuir a elevar la cobertura en Educación Superior mediante el incremento de la capacidad de la infraestructura instalada en la Universidad Autónoma de Chihuahua

PROPOSITO Alumnas y alumnos de la Universidad Autónoma de Chihuahua cuentan con espacios educativos adecuados y suficientes

Referencia	Resumen Narrativo	Presupuesto Modificado	Gasto Acumulado	% Obj. vs. Muñt.	Meta del Objetivo			Avance de la Meta del Objetivo		Justificación	Meta de Beneficiarios		Avance de la Meta de Beneficiarios				Justificación			
					Unidad de Medida	Valor Reprogramado	Clasificación	Valor Logr. del Trimestre	% Logr. vs. Resp.		Valor Logrado Acumulado	% Acum. vs. Resp.	Tipo	Valor Reprogramado	Valor Logrado del Trimestre	%		Valor Logrado Acumulado	%	Mujeres
C01	Nuevos espacios educativos construidos	5,577,706			Espacios educativos	41.00	ACUMULADO	0.00	0.00	0.00	0.00	Alumnas y alumnos	2,337	0	0.00	0.00	0.00	0	0	Las obras autorizadas "Continuación de construcción de la DES Agropecuaria en el Campus II" se encuentra en proceso de construcción, por lo tanto, se da seguimiento en curso a los espacios construidos.
C0201	Inversión comprometida para nuevos espacios educativos	5,577,706			Recursos financieros	35,248,270.59	ACUMULADO	7,341,486.43	20.77	17,458,360.21	49.33									
C02	Equipamiento y mobiliario suficientes.			0.00	Equipamiento	237.00	ACUMULADO	0.00	0.00	0.00	0.00	Alumnas y alumnos	2,337	0	0.00	0.00	0.00	0	0	0.01 este promedio se encuentra en proceso de adquisición la compra de equipamiento autorizada, por lo tanto, se da seguimiento en curso.
C0201	Asignación de recursos para adquirir y renovar equipo y mobiliario			0.00	Recursos ejecutados	1,823,822.00	ACUMULADO	0.00	0.00	0.00	0.00									
Total		5,577,706						5.19		12.33					0.00		0.00			

Justificación de Diferencia de Avance con Respecto a las Metas Programadas

Titular Dependiente

M.E.S. Lic. Alfonso Ramos Ramirez

Realiza

Titular Dependiente Cabeza de Sector

Dr. Carlos González Herrera

Secretario de Educación y Deporte

GOBIERNO DEL ESTADO DE CHIHUAHUA
SEGUIMIENTO A LAS METAS DEL PROGRAMA OPERATIVO ANUAL
Cuarto Trimestre 2020

Última Actualización 31/12/2020
Hoja No. 1 de 2
Fecha Impresión 15/06/2021
operativa.p

418-UNIVERSIDAD AUTÓNOMA DE CHIHUAHUA									
2K01802 / E10373 INFRAESTRUCTURA EDUCATIVA MEDIA SUPERIOR 2020 / DESARROLLO HUMANO Y SOCIAL - EDUCACIÓN - DERECHOS HUMANOS E INCLUSIÓN SOCIAL									
Definición del Programa		Beneficiarios							
		Población	Tipo	Mujeres	Hombres	Total			
Construcción, equipamiento, conservación y rehabilitación de infraestructura física de plantel escolares de educación media superior para que alumnas y alumnos cuenten con espacios dignos para una educación integral, favoreciendo a las personas vulnerables		REFERENCIA	Alumnas y alumnos	86,127	80,027	166,154			
		OBJETIVO	Alumnas y alumnos	133	85	218			
		POSTERGADA	Alumnas y alumnos	33	5	38			
		POTENCIAL	Alumnas y alumnos	186	90	276			
		Recurso del Programa			Variación				
		Presupuesto Autorizado	Presupuesto Modificado	Gasto	Presupuesto Modificado vs Gasto				
		0	0	0	0				
ALINEACIÓN									
Alineación al Plan Nacional de Desarrollo									
Eje Tema Subtema Objetivo Estrategia Línea de Acción	E1	Política y Gobierno							
Alineación al Plan Estatal de Desarrollo									
Eje Tema Subtema Objetivo Estrategia Línea de Acción	E1 - - 13 03	Desarrollo Humano y Social - - Desarrollar ambientes escolares propicios que generen armonía social, con el fin de asegurar un alto logro educativo y la permanencia de las y los estudiantes en una formación educativa integral. Modernizar la infraestructura y el equipamiento de los centros educativos a fin de facilitar la labor docente y al proceso de enseñanza aprendizaje.							
FUENTES DE FINANCIAMIENTO									
Clave	Fuente	Origen	Porcentaje	Autorizado	Modificado	Gasto	Variación		
1218120	FINANCIAMIENTO INTERNO 2020	ESTATAL	0.00	0	0	0	0		
OTRAS FUENTES DE FINANCIAMIENTO									
Clave	Fuente	Programa	Origen	Porcentaje	Autorizado	Modificado	Gasto	Variación	
2532900	FONDO DE APORTACIONES MÚLTIPLES INFRAESTRUCTURA EDUCATIVA MEDIA SUPERIOR (FAM) 2020		FEDERAL	0.00	0	0	0	0	
2532920	FONDO DE APORTACIONES MÚLTIPLES INFRAESTRUCTURA EDUCATIVA MEDIA SUPERIOR (FAM) 2020	2K01803	INFRAESTRUCTURA EDUCATIVA MEDIA SUPERIOR 2020	FEDERAL	0.00	0	0	0	
2533120	FONDO DE APORTACIONES MÚLTIPLES INFRAESTRUCTURA EDUCATIVA SUPERIOR (FAM) 2020	2K01802	INFRAESTRUCTURA EDUCATIVA MEDIA SUPERIOR 2020	FEDERAL	0.00	0	0	0	

GOBIERNO DEL ESTADO DE CHIHUAHUA
SEGUIMIENTO A LAS METAS DEL PROGRAMA OPERATIVO ANUAL
Cuarto Trimestre 2020

Ultima Actualización: 31/12/2020
Hoja No. 1 de 2
Fecha Impresión: 16/06/2021

418-UNIVERSIDAD AUTÓNOMA DE CHIHUAHUA									
28196C1 / E18372 INCLUSIÓN Y EQUIDAD EDUCATIVA 2019 / DESARROLLO HUMANO Y SOCIAL - EDUCACIÓN - DERECHOS HUMANOS E INCLUSIÓN SOCIAL									
Definición del Programa		Beneficiarios							
		Población	Tipo	Mujeres	Hombres	Total			
Contribuir a mejorar la capacidad de las escuelas públicas de educación básica y servicios educativos para generar condiciones de inclusión y equidad mediante la promoción de acciones que garanticen el logro de aprendizaje, la retención, la reinserción y el agrado oportuno en educación básica con énfasis en la niñez en riesgo de exclusión y abandono.		REFERENCIA	Alumnos y alumnas	13,007	15,310	28,317			
		OBJETIVO	Alumnos y alumnas	133	144	277			
		POSTERGADA	Alumnos y alumnas	304	252	556			
		POTENCIAL	Alumnos y alumnas	437	396	833			
Recursos del Programa									
		Presupuesto Autorizado	Presupuesto Modificado	Gasto	Variación Presupuesto Modificado vs Gasto				
		0	0		0				
ALINEACIÓN									
Alineación al Plan Nacional de Desarrollo									
Alineación al Plan Estatal de Desarrollo									
Eje	E1	Desarrollo Humano y Social							
Tema	-								
Subtema	-								
Objetivo	12	Promover la inclusión y la igualdad del sistema educativo para contribuir a la conformación de una sociedad más justa en favor de las personas vulneradas.							
Estrategia	03	Promover el ingreso, permanencia y egreso del sistema educativo de los grupos vulnerados en el estado.							
Línea de Acción									
FUENTES DE FINANCIAMIENTO									
Clave	Fuente	Origen	Porcentaje	Autorizado	Modificado	Gasto	Variación		
1219126	FINANCIAMIENTO INTERNO 2020	ESTATAL	0.00	0	0	0	0		
OTRAS FUENTES DE FINANCIAMIENTO									
Clave	Fuente	Programa	Origen	Porcentaje	Autorizado	Modificado	Gasto	Variación	
1821420	FONDO GENERAL DE PARTICIPACIONES 2020		ESTATAL	0.00	0	0	0	0	
2855119	REASIGNACIONES DE RECURSOS FEDERALES SECRETARIA DE EDUCACION PUBLICA 2019		FEDERAL	0.00	0	0	0	0	

GOBIERNO DEL ESTADO DE CHIHUAHUA
SEGUIMIENTO A LAS METAS DEL PROGRAMA OPERATIVO ANUAL
Cuando Trimestre 2020

Última Actualización: 31/12/2020
Hoja No. 2 de 2
Fecha Impresión: 08/02/2021

414 UNIVERSIDAD AUTÓNOMA DE CHIHUAHUA

2E19C1 / E1812 INCLUSIÓN Y EQUIDAD EDUCATIVA 2019 / DESARROLLO HUMANO Y SOCIAL - EDUCACIÓN - DERECHOS HUMANOS E INCLUSIÓN SOCIAL

PRO
Constituir e asegurar una mayor cobertura, inclusión y equidad educativa entre todos los grupos vulnerables de la población universitaria que reduce la desigualdad de oportunidades mediante una oferta educativa equitativa e incluyente.

PROPOSITO
Los estudiantes en situación vulnerable son formados de manera integral desarrollando personal y profesionalmente con igualdad de oportunidades.

Referencia	Resumen Narrativo	Presupuesto Modificado	Cargo Asignado	-% Obj. vs Modif	Meta del Objetivo			Avance de la Meta del Objetivo				Meta de Beneficiarios		Avance de la Meta de Beneficiarios				Justificación							
					Unidad de Medida	Valor Reprogramado	Clasificación	Valor Logr. del Trimestre	% Logr. vs Resp.	Valor Logrado Acumulado	% Acum. vs Resp.	Justificación	Tipo	Valor Reprogramado	Valor Logrado del Trimestre	%	Valor Logrado Acumulado		%	Mujeres	Hombres				
CO1	Programas Educativos contextualizados con perspectiva de inclusión y Equidad operando.			0.00	Programas educativos programados	1.00	ACUMULADO	1.00	100.00	1.00	100.00			Alumnas y alumnos	277	277	78.34	217.00	78.34	119	98	98	Reducción en el volumen de ingreso estudiantil derivado de la pandemia COVID 19		
CO101	Actualización de Programas Educativos en inclusión y Equidad			0.00	Programas	1.00	ACUMULADO	1.00	100.00	1.00	100.00														
CO2	Personal Docente y Directivo capacitado en atención a poblaciones vulnerables.			0.00	Personal Institucional	415.00	ACUMULADO	126.00	33.49	126.00	38.87	Las disposiciones sanitarias no permitieron la posibilidad de realizar eventos masivos de capacitación			Alumnas y alumnos	415	139	33.49	154.00	38.87	70	69	69	Las disposiciones sanitarias no permitieron la posibilidad de realizar eventos masivos de capacitación	
CO201	Realización de eventos para impulsar la convivencia respetiva y social.			0.00	Asesorías	265.00	ACUMULADO	184.00	69.58	208.00	72.98	Las disposiciones sanitarias no permitieron la posibilidad de realizar eventos masivos de capacitación													
CO202	Realización de Cursos de Capacitación sobre atención a poblaciones vulnerables.			0.00	Cursos	15.00	ACUMULADO	13.00	86.67	15.00	100.00														
CO3	Infraestructura educativa adecuada implementada			0.00	Expendios acondicionados	188.00	ACUMULADO	6.00	3.25	6.00	3.25			Alumnas y alumnos	277	277	78.34	217.00	78.34	119	98	98	Reducción en el volumen de ingreso estudiantil derivado de la pandemia COVID 19		
CO301	Adecuación de salones Escas y accesos universitarios.			0.00	Recursos financieros	600,000.00	ACUMULADO	583,442.61	98.91	583,442.61	98.91	Por reglamento interno de la Universidad, se le comisionó a la Coordinación de Construcción y Mantenimiento de la UACH los gestores de remodelación, quienes fueron responsables de la organización y ejecución de los recursos.													
Total				0.00				69.83		73.39							63.38		64.92						

Justificación de Diferencia de Avance con Respecto a las Metas Programadas

Titular de Dependencia
E.S. Luis Antonio Ramiro
Titular de Dependencia Cabeza de Sector
Dr. Carlos González Herrera
Secretario de Educación y Deporte

**GOBIERNO DEL ESTADO DE CHIHUAHUA
SEGUIMIENTO DE METAS DE INDICADORES
Presentados al Honorable Congreso del Estado
Cuarto Trimestre 2020**

Última Actualización 31/12/2020
Hoja No. 1 de 3
PRBRREP568

418-UNIVERSIDAD AUTONOMA DE CHIHUAHUA

2E051C1/E103T2 - VINCULACIÓN Y SERVICIOS EDUCATIVOS 2020 / DESARROLLO HUMANO Y SOCIAL - EDUCACIÓN - DERECHOS HUMANOS E INCLUSIÓN SOCIAL

DATOS DEL PROGRAMA

Definición del programa	Beneficiarios				
	Población	Tipo	M	H	Total
Disposición permanente y oportuna de los recursos humanos, materiales y financieros para beneficiar a las alumnas y alumnos usuarios de trámites y servicios educativos a fin de que realicen sus gestiones de manera rápida y eficaz, cumpliendo con el control interno y rendición de cuentas bajo los principios de eficacia, eficiencia, calidad y economía.	OBJETIVO	Alumnas y alumnos	15,311	13,006	28,317
	Recursos del Programa				
	Presupuesto Autorizado	Presupuesto Modificado	Gasto	Variación Presup. Modificado vs Gasto	
	8,280,904	8,280,904		8,280,904	

ALINEACIÓN

Alineación al Plan Nacional de Desarrollo	
Alineación al Plan Estatal de Desarrollo	
Eje	E1 Desarrollo Humano y Social
Tema	-
Subtema	-
Objetivo	17 Garantizar el acceso a la cultura como un Derecho Humano para la formación integral de la ciudadanía, que permita la cohesión e inclusión social e incentive la igualdad entre mujeres y hombres.
Estrategia	01 Establecer la cultura como un medio para el desarrollo económico, social y humano, al facilitar su acceso a la población que habita en zonas marginadas.
Línea de Acción	

**GOBIERNO DEL ESTADO DE CHIHUAHUA
SEGUIMIENTO DE METAS DE INDICADORES
Presentados al Honorable Congreso del Estado
Cuarto Trimestre 2020**

Última Actualización 31/12/2020
Hoja No. 2 de 3
PRBREP568

418-UNIVERSIDAD AUTONOMA DE CHIHUAHUA

2E051C1/E103T2 - VINCULACIÓN Y SERVICIOS EDUCATIVOS 2020 / DESARROLLO HUMANO Y SOCIAL - EDUCACIÓN - DERECHOS HUMANOS E INCLUSIÓN SOCIAL

DATOS DEL PROGRAMA

Definición del programa	Beneficiarios				
	Población	Tipo	M	H	Total
Disposición permanente y oportuna de los recursos humanos, materiales y financieros para beneficiar a las alumnas y alumnos usuarios de trámites y servicios educativos a fin de que realicen sus gestiones de manera rápida y eficaz, cumpliendo con el control interno y rendición de cuentas bajo los principios de eficacia, eficiencia, calidad y economía.	OBJETIVO	Alumnas y alumnos	15,311	13,006	28,317
	Recursos del Programa				
	Presupuesto Autorizado	Presupuesto Modificado	Gasto		Variación Presup. Modificado vs Gasto
	8,280,904	8,280,904			8,280,904

DATOS DEL INDICADOR

Nivel	Resumen Narrativo
PROPOSITO	Alumnas y alumnos formados de manera integral, socialmente responsables y con sólidas competencias se incorporan en los escenarios laborales para desarrollarse en un entorno global

Nombre del Indicador	Descripción del Indicador	Fórmula	Descripción de la Fórmula	Unidad de Medida	Tipo	Dimensión	Frecuencia
Porcentaje de egresados incorporados en el sector laboral	Expresa el total de egresados incorporados en el sector laboral en relación al total de egresados encuestados	$(TEISL / TEE) * 100$	Total de Egresados Incorporados en el Sector Laboral entre el Total de Egresados Encuestados por cien	Porcentual	ESTRATEGICO	EFICACIA	BIANUAL

Línea Base y Meta del Indicador

Frecuencia	Descripción de las Variables	Unidad de Medida	Valor Inicial	Valor Programado	Línea Base	Meta
BIANUAL 1	TEISL - Total de egresados encuestados incorporados en el sector laboral	Egresados	2,136.00	2,200.00	55.09	62.31
	TEE - Total de Egresados Encuestados	Egresados	3,877.00	3,531.00		

SEGUIMIENTO AL INDICADOR

Periodo	Descripción de las Variables	Valor Logrado	Resultado de la Meta	
			Trimestre	Acumulado
OCTUBRE-DICIEMBRE	TEISL-Total de egresados encuestados incorporados en el sector laboral	1,703.00	43.85	43.85
	TEE-Total de Egresados Encuestados	3,884.00		

Justificación de Diferencia de Avance con Respecto a las Metas Programadas

Gran cantidad de estudiantes que egresan de nivel licenciatura optan por continuar con sus estudios de posgrado. Motivo por el cual, no se insertan rápidamente en el sector laboral.

**GOBIERNO DEL ESTADO DE CHIHUAHUA
SEGUIMIENTO DE METAS DE INDICADORES
Presentados al Honorable Congreso del Estado
Cuarto Trimestre 2020**

Última Actualización 31/12/2020

Hoja No. 3 de 3

PRBRREP568

418-UNIVERSIDAD AUTONOMA DE CHIHUAHUA

2E051C1/E103T2 - VINCULACIÓN Y SERVICIOS EDUCATIVOS 2020 / DESARROLLO HUMANO Y SOCIAL - EDUCACIÓN - DERECHOS HUMANOS E INCLUSION SOCIAL

DATOS DEL PROGRAMA

Definición del programa	Beneficiarios				
	Población	Tipo	M	H	Total
Disposición permanente y oportuna de los recursos humanos, materiales y financieros para beneficiar a las alumnas y alumnos usuarios de trámites y servicios educativos a fin de que realicen sus gestiones de manera rápida y eficaz, cumpliendo con el control interno y rendición de cuentas bajo los principios de eficacia, eficiencia, calidad y economía.	OBJETIVO	Alumnas y alumnos	15,311	13,006	28,317
	Recursos del Programa				
	Presupuesto Autorizado	Presupuesto Modificado	Gasto	Variación Presup. Modificado vs Gasto	
	8,280,904	8,280,904		8,280,904	

Titular de Dependencia


M.E.S Luis Alberto Fierro Ramirez
Rector

Titular de Dependencia Cabeza de Sector


Dr. Carlos González Herrera
Secretario de Educación y Deporte

**GOBIERNO DEL ESTADO DE CHIHUAHUA
SEGUIMIENTO DE METAS DE INDICADORES
Presentados al Honorable Congreso del Estado
Cuarto Trimestre 2020**

Última Actualización 31/12/2020
Hoja No. 1 de 3
PRBREP568

418-UNIVERSIDAD AUTONOMA DE CHIHUAHUA

2E068C1/E103T2 - COBERTURA EN EDUCACIÓN SUPERIOR LICENCIATURA 2020 / DESARROLLO HUMANO Y SOCIAL - EDUCACIÓN - DERECHOS HUMANOS E INCLUSION SOCIAL

DATOS DEL PROGRAMA

Definición del programa	Beneficiarios				
	Población	Tipo	M	H	Total
Se orienta a las acciones y proyectos de regulación, desarrollo, promoción y prestación de servicios educativos que otorguen mayores oportunidades de acceso a la educación superior a nivel superior universitario o profesional asociado, licenciatura y universitaria para las y los alumnos.	OBJETIVO	Alumnas y alumnos	5,722	5,378	11,100
	Recursos del Programa				
	Presupuesto Autorizado	Presupuesto Modificado	Gasto	Variación Presup. Modificado vs Gasto	
	236,978,738	236,978,738		236,978,738	

ALINEACIÓN

Alineación al Plan Nacional de Desarrollo	
Alineación al Plan Estatal de Desarrollo	
Eje	E1 Desarrollo Humano y Social
Tema	-
Subtema	-
Objetivo	12 Promover la inclusión y la igualdad del sistema educativo para contribuir a la conformación de una sociedad más justa en favor de las personas vulneradas.
Estrategia	04 Ampliar las oportunidades de acceso a la educación a las personas en situación de vulnerabilidad que se encuentran en rezago educativo.
Línea de Acción	

**GOBIERNO DEL ESTADO DE CHIHUAHUA
SEGUIMIENTO DE METAS DE INDICADORES
Presentados al Honorable Congreso del Estado
Cuarto Trimestre 2020**

Última Actualización 31/12/2020
Hoja No. 2 de 3
PRBRREP568

418-UNIVERSIDAD AUTONOMA DE CHIHUAHUA

2E068C1E103T2 - COBERTURA EN EDUCACIÓN SUPERIOR LICENCIATURA 2020 / DESARROLLO HUMANO Y SOCIAL - EDUCACIÓN - DERECHOS HUMANOS E INCLUSIÓN SOCIAL

DATOS DEL PROGRAMA

Definición del programa	Beneficiarios				
	Población	Tipo	M	H	Total
Se orienta a las acciones y proyectos de regulación, desarrollo, promoción y prestación de servicios educativos que otorguen mayores oportunidades de acceso a la educación superior a nivel superior universitario o profesional asociado, licenciatura y universitaria para las y los alumnos.	OBJETIVO	Alumnas y alumnos	5,722	5,378	11,100
	Recursos del Programa				
	Presupuesto Autorizado	Presupuesto Modificado	Gasto		Variación Presup. Modificado vs Gasto
	236,978,738	236,978,738			236,978,738

DATOS DEL INDICADOR

Nivel	Resumen Narrativo
PROPOSITO	Alumnas y alumnos acceden con igualdad de oportunidades a los servicios de educación superior ofrecidos

Nombre del Indicador	Descripción del Indicador	Fórmula	Descripción de la Fórmula	Unidad de Medida	Tipo	Dimensión	Frecuencia
Porcentaje de absorción de la matrícula egresada de media superior estatal que ingresa a nivel superior en la Universidad Autónoma de Chihuahua (UACH)	Expresa la absorción de egresados de media superior del estado de Chihuahua y que ingresan a primer grado de educación superior en la Universidad Autónoma de Chihuahua (UACH)	$(AC / MEMS_ECH) * 100$	Alumnas y alumnos aceptados en el servicio de educación superior de la Universidad Autónoma de Chihuahua (UACH) entre matrícula egresada de media superior a nivel estatal por cien	Porcentual	ESTRATEGICO	EFICIENCIA	ANUAL

Línea Base y Meta del Indicador

Frecuencia	Descripción de las Variables	Unidad de Medida	Valor Inicial	Valor Programado	Línea Base	Meta
ANUAL	AC - Número de alumnas y alumnos aceptados en el servicio de educación superior en la Universidad Autónoma de Chihuahua (UACH)	Alumnas y alumnos	11,133.00	11,100.00	26.99	25.67
	MEMS_ECH - Matrícula egresada de media superior en el estado de Chihuahua	Alumnas y alumnos	41,247.00	43,247.00		

SEGUIMIENTO AL INDICADOR

Período	Descripción de las Variables	Valor Logrado	Resultado de la Meta	
			Trimestre	Acumulado
OCTUBRE-DICIEMBRE	AC-Número de alumnas y alumnos aceptados en el servicio de educación superior en la Universidad Autónoma de Chihuahua (UACH)	10,828.00	26.92	26.92
	MEMS_ECH-Matrícula egresada de media superior en el estado de Chihuahua	40,218.00		

Justificación de Diferencia de Avance con Respecto a las Metas Programadas

--

**GOBIERNO DEL ESTADO DE CHIHUAHUA
SEGUIMIENTO DE METAS DE INDICADORES
Presentados al Honorable Congreso del Estado
Cuarto Trimestre 2020**

Última Actualización 31/12/2020
Hoja No. 3 de 3
PRBRREP568

418-UNIVERSIDAD AUTONOMA DE CHIHUAHUA

2E068C1/E103T2 - COBERTURA EN EDUCACIÓN SUPERIOR LICENCIATURA 2020 / DESARROLLO HUMANO Y SOCIAL - EDUCACIÓN - DERECHOS HUMANOS E INCLUSION SOCIAL

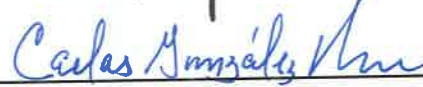
DATOS DEL PROGRAMA

Definición del programa	Beneficiarios				
	Población	Tipo	M	H	Total
Se orienta a las acciones y proyectos de regulación, desarrollo, promoción y prestación de servicios educativos que otorguen mayores oportunidades de acceso a la educación superior a nivel superior universitario o profesional asociado, licenciatura y universitaria para las y los alumnos.	OBJETIVO	Alumnas y alumnos	5,722	5,378	11,100
	Recursos del Programa				
	Presupuesto Autorizado	Presupuesto Modificado	Gasto		Variación Presup. Modificado vs Gasto
	236,978,738	236,978,738			236,978,738

Titular de Dependencia


M.E.S. Luis Alberto Fierro Ramírez
Rector

Titular de Dependencia Cabeza de Sector


Dr. Carlos González Herrera
Secretario de Educación y Deporte

**GOBIERNO DEL ESTADO DE CHIHUAHUA
SEGUIMIENTO DE METAS DE INDICADORES
Presentados al Honorable Congreso del Estado
Cuarto Trimestre 2020**

Última Actualización 31/12/2020
Hoja No. 1 de 3
PRBRREP568

418-UNIVERSIDAD AUTONOMA DE CHIHUAHUA

2E072C1/E103T2 - DOCENCIA EN EDUCACIÓN SUPERIOR LICENCIATURA 2020 / DESARROLLO HUMANO Y SOCIAL - EDUCACIÓN - DERECHOS HUMANOS E INCLUSIÓN SOCIAL

DATOS DEL PROGRAMA

Definición del programa	Beneficiarios				
	Población	Tipo	M	H	Total
Se orienta a las acciones y proyectos que permiten la correcta prestación y regulación de los servicios para educación superior en licenciatura, que aporten mayor calidad a la educación que se brinda en nivel superior universitario o profesional asociado, licenciatura y universitaria	OBJETIVO	Alumnas y alumnos	14,475	12,211	26,686
	Recursos del Programa				
	Presupuesto Autorizado	Presupuesto Modificado	Gasto	Variación Presup. Modificado vs Gasto	
	161,536,648	189,271,217		189,271,217	

ALINEACIÓN

Alineación al Plan Nacional de Desarrollo

Alineación al Plan Estatal de Desarrollo

Eje	E1	Desarrollo Humano y Social
Tema	-	
Subtema	-	
Objetivo	13	Desarrollar ambientes escolares propicios que generen armonía social, con el fin de asegurar un alto logro educativo y la permanencia de las y los estudiantes en una formación educativa integral.
Estrategia	01	Promover los derechos humanos, los valores democráticos, la igualdad de género y el respeto por el medio ambiente, a fin de contribuir a la armonía social.
Línea de Acción		

**GOBIERNO DEL ESTADO DE CHIHUAHUA
SEGUIMIENTO DE METAS DE INDICADORES
Presentados al Honorable Congreso del Estado
Cuarto Trimestre 2020**

Última Actualización 31/12/2020
Hoja No. 2 de 3
PRBRREP568

418-UNIVERSIDAD AUTONOMA DE CHIHUAHUA

2E072C1/E103T2 - DOCENCIA EN EDUCACIÓN SUPERIOR LICENCIATURA 2020 / DESARROLLO HUMANO Y SOCIAL - EDUCACIÓN - DERECHOS HUMANOS E INCLUSIÓN SOCIAL

DATOS DEL PROGRAMA

Definición del programa	Beneficiarios				
	Población	Tipo	M	H	Total
Se orienta a las acciones y proyectos que permiten la correcta prestación y regulación de los servicios para educación superior en licenciatura, que aporten mayor calidad a la educación que se brinda en nivel superior universitario o profesional asociado, licenciatura y universitaria	OBJETIVO	Alumnas y alumnos	14,475	12,211	26,686
	Recursos del Programa				
	Presupuesto Autorizado	Presupuesto Modificado	Gasto	Variación Presup. Modificado vs Gasto	
	161,536,648	189,271,217		189,271,217	

DATOS DEL INDICADOR

Nivel	Resumen Narrativo
PROPOSITO	Alumnas y alumnos concluyen su educación superior en programas educativos de calidad, formados de manera integral y con sentido humanista

Nombre del Indicador	Descripción del Indicador	Fórmula	Descripción de la Fórmula	Unidad de Medida	Tipo	Dimensión	Frecuencia
Porcentaje de las y los egresados de programas educativos reconocidos por su buena calidad	Expresa el porcentaje de las y los alumnos que terminaron su formación académica en programas educativos reconocidos por su buena calidad	$(AE_PEBC / AET) * 100$	Total de alumnas y alumnos egresados de Programas Educativos reconocidos por su Buena Calidad en relación al total de Alumnos Egresados por cien.	Porcentual	ESTRATEGICO	EFICACIA	ANUAL

Línea Base y Meta del Indicador

Frecuencia	Descripción de las Variables	Unidad de Medida	Valor Inicial	Valor Programado	Línea Base	Meta
ANUAL	AE_PEBC - Total de alumnas y alumnos egresados de programas educativos reconocidos por su buena calidad	Alumnas y alumnos	2,559.00	2,884.00	66.00	69.49
	AET - Total de alumnas y alumnos egresados	Alumnas y alumnos	3,877.00	4,150.00		

SEGUIMIENTO AL INDICADOR

Periodo	Descripción de las Variables	Valor Logrado	Resultado de la Meta	
			Trimestre	Acumulado
OCTUBRE-DICIEMBRE	AE_PEBC-Total de alumnas y alumnos egresados de programas educativos reconocidos por su buena calidad	3,325.00	85.61	85.61
	AET-Total de alumnas y alumnos egresados	3,884.00		

Justificación de Diferencia de Avance con Respecto a las Metas Programadas

Debido a la reacreditación o refrendo de los Programas Educativos que se encontraban pendientes de dictamen con el nivel correspondiente, Automáticamente las alumnas y alumnos egresados de dichos programas con el refrendo de calidad egresan de programas educativos reconocidos.

**GOBIERNO DEL ESTADO DE CHIHUAHUA
SEGUIMIENTO DE METAS DE INDICADORES
Presentados al Honorable Congreso del Estado
Cuarto Trimestre 2020**

Última Actualización 31/12/2020
Hoja No. 3 de 3
PRBRREP568


418-UNIVERSIDAD AUTONOMA DE CHIHUAHUA

2E072C1/E103T2 - DOCENCIA EN EDUCACIÓN SUPERIOR LICENCIATURA 2020 / DESARROLLO HUMANO Y SOCIAL - EDUCACIÓN - DERECHOS HUMANOS E INCLUSIÓN SOCIAL


DATOS DEL PROGRAMA

Definición del programa	Beneficiarios				
	Población	Tipo	M	H	Total
Se orienta a las acciones y proyectos que permiten la correcta prestación y regulación de los servicios para educación superior en licenciatura, que aporten mayor calidad a la educación que se brinda en nivel superior universitario o profesional asociado, licenciatura y universitaria	OBJETIVO	Alumnas y alumnos	14,475	12,211	26,686
	Recursos del Programa				
	Presupuesto Autorizado	Presupuesto Modificado	Gasto	Variación Presup. Modificado vs Gasto	
	161,536,648	189,271,217		189,271,217	

Titular de Dependencia


M.E.S Luis Alberto Fierro Ramirez
Rector

Titular de Dependencia Cabeza de Sector


Dr. Carlos González Herrera
Secretario de Educación y Deporte

**GOBIERNO DEL ESTADO DE CHIHUAHUA
SEGUIMIENTO DE METAS DE INDICADORES
Presentados al Honorable Congreso del Estado
Cuarto Trimestre 2020**

Última Actualización 31/12/2020
Hoja No. 1 de 3
PRBREP568

418-UNIVERSIDAD AUTONOMA DE CHIHUAHUA

2E073C1/E103T2 - DOCENCIA EN EDUCACIÓN SUPERIOR POSGRADO 2020 / DESARROLLO HUMANO Y SOCIAL - EDUCACIÓN - DERECHOS HUMANOS E INCLUSIÓN SOCIAL

DATOS DEL PROGRAMA

Definición del programa	Beneficiarios				
	Población	Tipo	M	H	Total
El programa de docencia se orienta exclusivamente al posgrado; lo que significa que forma investigadores especializados en temáticas socio ambientales, de sustentabilidad, humanísticas, tecnologías de información (TICS) que son entregados a la sociedad permitiendo la mejora continua en la educación, calidad de vida y una sociedad más comprometida con la cultura, ambiente y compromiso social. Lo anterior permite la operación de un laboratorio de ideas en apoyo a la confexión de políticas públicas	OBJETIVO	Alumnos y alumnas	795	836	1,631
	Recursos del Programa				
	Presupuesto Autorizado	Presupuesto Modificado	Gasto	Variación Presup. Modificado vs Gasto	
	3,114,600	3,114,600		3,114,600	

ALINEACIÓN

Alineación al Plan Nacional de Desarrollo	
Alineación al Plan Estatal de Desarrollo	
Eje	E1 Desarrollo Humano y Social
Tema	-
Subtema	-
Objetivo	14 Fortalecer la innovación científica y tecnológica en las instituciones educativas, para contribuir al desarrollo económico y la competitividad del estado.
Estrategia	02 Impulsar la investigación científica, el desarrollo tecnológico y la formación de capital humano de alto nivel en el sector educativo para transitar hacia una sociedad del conocimiento.
Línea de Acción	

GOBIERNO DEL ESTADO DE CHIHUAHUA
SEGUIMIENTO DE METAS DE INDICADORES
Presentados al Honorable Congreso del Estado
Cuarto Trimestre 2020

Última Actualización 31/12/2020
 Hoja No. 2 de 3
 PRBRREP568

418-UNIVERSIDAD AUTONOMA DE CHIHUAHUA

2E073C1/E103T2 - DOCENCIA EN EDUCACIÓN SUPERIOR POSGRADO 2020 / DESARROLLO HUMANO Y SOCIAL - EDUCACIÓN - DERECHOS HUMANOS E INCLUSIÓN SOCIAL

DATOS DEL PROGRAMA

Definición del programa	Beneficiarios				
	Población	Tipo	M	H	Total
El programa de docencia se orienta exclusivamente al posgrado; lo que significa que forma investigadores especializados en temáticas socio ambientales, de sustentabilidad, humanísticas, tecnologías de información (TICS) que son entregados a la sociedad permitiendo la mejora continua en la educación, calidad de vida y una sociedad más comprometida con la cultura, ambiente y compromiso social. Lo anterior permite la operación de un laboratorio de ideas en apoyo a la confexión de políticas públicas	OBJETIVO	Alumnos y alumnas	795	836	1,631
	Recursos del Programa				
	Presupuesto Autorizado	Presupuesto Modificado	Gasto	Variación Presup. Modificado vs Gasto	
	3,114,600	3,114,600		3,114,600	

DATOS DEL INDICADOR

Nivel	Resumen Narrativo
PROPOSITO	Las alumnas y los alumnos cuentan con una formación de alto nivel desarrollandose como profesionistas científicos, tecnólogos y líderes socialmente responsables; capaces de solucionar, crear, innovar y eficientar el uso sustentable de recursos

Nombre del Indicador	Descripción del Indicador	Fórmula	Descripción de la Fórmula	Unidad de Medida	Tipo	Dimensión	Frecuencia
Porcentaje de profesionistas a nivel posgrado del estado atendidas por la Universidad Autónoma de Chihuahua (UACH)	Determina el número total de profesionistas inscritos en un programa de posgrado de alto nivel en la Universidad Autónoma de Chihuahua (UACH) en relación al total de profesionistas estudiando un posgrado en el estado	$(\text{TPP_UACH}/\text{TPP_ECH}) * 100$	Total de Profesionistas a nivel Posgrado atendidos en la Universidad Autónoma de Chihuahua (UACH) en relación al Total de profesionistas a nivel posgrado del estado de Chihuahua	Porcentual	ESTRATEGICO	EFICACIA	ANUAL

Línea Base y Meta del Indicador

Frecuencia	Descripción de las Variables	Unidad de Medida	Valor Inicial	Valor Programado	Línea Base	Meta
ANUAL	TPP_UACH - Total de profesionistas a nivel posgrado atendidos en la Universidad Autónoma de Chihuahua (UACH)	Alumnas y alumnos	1,631.00	1,522.00	23.31	21.73
	TPP_ECH - Total de profesionistas a nivel posgrado del estado de Chihuahua	Alumnas y alumnos	6,997.00	7,005.00		

SEGUIMIENTO AL INDICADOR

Periodo	Descripción de las Variables	Valor Logrado	Resultado de la Meta	
			Trimestre	Acumulado
OCTUBRE-DICIEMBRE	TPP_UACH-Total de profesionistas a nivel posgrado atendidos en la Universidad Autónoma de Chihuahua (UACH)	1,594.00	21.40	21.40
	TPP_ECH-Total de profesionistas a nivel posgrado del estado de Chihuahua	7,447.00		

Justificación de Diferencia de Avance con Respecto a las Metas Programadas

La meta del indicador fue lograda en el mes de Octubre
--

**GOBIERNO DEL ESTADO DE CHIHUAHUA
SEGUIMIENTO DE METAS DE INDICADORES
Presentados al Honorable Congreso del Estado
Cuarto Trimestre 2020**

Última Actualización 31/12/2020
Hoja No. 3 de 3
PRBRREP568

418-UNIVERSIDAD AUTONOMA DE CHIHUAHUA

2E073C1/E103T2 - DOCENCIA EN EDUCACION SUPERIOR POSGRADO 2020 / DESARROLLO HUMANO Y SOCIAL - EDUCACION - DERECHOS HUMANOS E INCLUSION SOCIAL

DATOS DEL PROGRAMA

Definición del programa

El programa de docencia se orienta exclusivamente al posgrado; lo que significa que forma investigadores especializados en temáticas socio ambientales, de sustentabilidad, humanísticas, tecnologías de información (TICS) que son entregados a la sociedad permitiendo la mejora continua en la educación, calidad de vida y una sociedad más comprometida con la cultura, ambiente y compromiso social. Lo anterior permite la operación de un laboratorio de ideas en apoyo a la confexión de políticas públicas

Beneficiarios

Población	Tipo	M	H	Total
OBJETIVO	Alumnos y alumnas	795	836	1,631

Recursos del Programa


Presupuesto Autorizado	Presupuesto Modificado	Gasto	Variación Presup. Modificado vs Gasto
3,114,600	3,114,600		3,114,600

Titular de Dependencia



M.E.S Luis Alberto Fierro Ramirez
Rector

Titular de Dependencia Cabeza de Sector



Dr. Carlos González Herrera
Secretario de Educación y Deporte

**GOBIERNO DEL ESTADO DE CHIHUAHUA
SEGUIMIENTO DE METAS DE INDICADORES
Presentados al Honorable Congreso del Estado
Cuarto Trimestre 2020**

Última Actualización 31/12/2020
Hoja No. 1 de 3
PRBRREP568

418-UNIVERSIDAD AUTONOMA DE CHIHUAHUA

2E142C1/E103T2 - FORTALECIMIENTO DE LA GESTIÓN EDUCATIVA, INCLUYENTE E INNOVADORA 2020 / DESARROLLO HUMANO Y SOCIAL - EDUCACIÓN - DERECHOS HUMANOS E INCLUSIÓN SOCIAL

DATOS DEL PROGRAMA

Definición del programa	Beneficiarios				
	Población	Tipo	M	H	Total
Se orienta a la correcta prestación de servicios educativos de nivel superior con el objetivo del aseguramiento de la calidad de las funciones sustantivas y adjetivas de la institución mediante una gestión holística, innovadora, incluyente, eficiente y oportuna de los recursos intelectuales, académicos, financieros y patrimoniales con el objetivo de ser una institución pertinente, socialmente responsable y con alto sentido de pertenencia que satisfaga las necesidades de la comunidad universitaria.	OBJETIVO	Alumnas y alumnos	15,311	13,006	28,317
	Recursos del Programa				
	Presupuesto Autorizado	Presupuesto Modificado	Gasto	Variación Presup. Modificado vs Gasto	
	1,819,216,138	1,813,261,306		1,813,261,306	

ALINEACIÓN

Alineación al Plan Nacional de Desarrollo

Alineación al Plan Estatal de Desarrollo

Eje	E1	Desarrollo Humano y Social
Tema	-	
Subtema	-	
Objetivo	15	Fomentar la transparencia y la rendición de cuentas del sector educativo para garantizar su eficacia.
Estrategia	02	Incrementar la automatización de los servicios educativos facilitando el acceso a los mismos.
Línea de Acción		

**GOBIERNO DEL ESTADO DE CHIHUAHUA
SEGUIMIENTO DE METAS DE INDICADORES
Presentados al Honorable Congreso del Estado
Cuarto Trimestre 2020**

Última Actualización 31/12/2020
Hoja No. 2 de 3
PRBRREP568

418-UNIVERSIDAD AUTONOMA DE CHIHUAHUA

2E142C1/E103T2 - FORTALECIMIENTO DE LA GESTIÓN EDUCATIVA, INCLUYENTE E INNOVADORA 2020 / DESARROLLO HUMANO Y SOCIAL - EDUCACIÓN - DERECHOS HUMANOS E INCLUSIÓN SOCIAL

DATOS DEL PROGRAMA

Definición del programa	Beneficiarios				
	Población	Tipo	M	H	Total
Se orienta a la correcta prestación de servicios educativos de nivel superior con el objetivo del aseguramiento de la calidad de las funciones sustantivas y adjetivas de la institución mediante una gestión holística, innovadora, incluyente, eficiente y oportuna de los recursos intelectuales, académicos, financieros y patrimoniales con el objetivo de ser una institución pertinente, socialmente responsable y con alto sentido de pertenencia que satisfaga las necesidades de la comunidad universitaria.	OBJETIVO	Alumnas y alumnos	15,311	13,006	28,317
	Recursos del Programa				
	Presupuesto Autorizado	Presupuesto Modificado	Gasto	Variación Presup. Modificado vs Gasto	
	1,819,216,138	1,813,261,306		1,813,261,306	

DATOS DEL INDICADOR

Nivel	Resumen Narrativo
PROPOSITO	Alumnas y alumnos satisfechos con la calidad de la gestión de los servicios educativos de la institución

Nombre del Indicador	Descripción del Indicador	Fórmula	Descripción de la Fórmula	Unidad de Medida	Tipo	Dimensión	Frecuencia
Porcentaje de alumnas y alumnos satisfechos con la calidad de la gestión educativa de la institución	Expresa el número de alumnas y alumnos satisfechos con la administración y gestión educativa de la institución en relación al total de alumnos encuestados	$(ASAG/ME)*100$	Alumnas y alumnos satisfechos con la Administración y Gestión de la Institución entre la Matrícula encuestada por cien	Porcentual	ESTRATEGICO	EFICACIA	ANUAL

Línea Base y Meta del Indicador

Frecuencia	Descripción de las Variables	Unidad de Medida	Valor Inicial	Valor Programado	Línea Base	Meta
ANUAL	ASAG - Alumnas y alumnos satisfechos con la administración y gestión de la institución	Alumnas y alumnos	1,684.00	1,170.00	86.85	78.00
	ME - Matrícula encuestada	Alumnas y alumnos	1,939.00	1,500.00		

SEGUIMIENTO AL INDICADOR

Periodo	Descripción de las Variables	Valor Logrado	Resultado de la Meta	
			Trimestre	Acumulado
OCTUBRE-DICIEMBRE	ASAG-Alumnas y alumnos satisfechos con la administración y gestión de la institución	1,684.00	86.85	86.85
	ME-Matrícula encuestada	1,939.00		

Justificación de Diferencia de Avance con Respecto a las Metas Programadas

La meta del indicador fue lograda en el mes de Octubre

**GOBIERNO DEL ESTADO DE CHIHUAHUA
SEGUIMIENTO DE METAS DE INDICADORES
Presentados al Honorable Congreso del Estado
Cuarto Trimestre 2020**

Última Actualización 31/12/2020
Hoja No. 3 de 3
PRBRREP568

418-UNIVERSIDAD AUTONOMA DE CHIHUAHUA

2E142C1/E103T2 - FORTALECIMIENTO DE LA GESTIÓN EDUCATIVA, INCLUYENTE E INNOVADORA 2020 / DESARROLLO HUMANO Y SOCIAL - EDUCACIÓN - DERECHOS HUMANOS E INCLUSIÓN SOCIAL

DATOS DEL PROGRAMA

Definición del programa

Se orienta a la correcta prestación de servicios educativos de nivel superior con el objetivo del aseguramiento de la calidad de las funciones sustantivas y adjetivas de la institución mediante una gestión holística, innovadora, incluyente, eficiente y oportuna de los recursos intelectuales, académicos, financieros y patrimoniales con el objetivo de ser una institución pertinente, socialmente responsable y con alto sentido de pertenencia que satisfaga las necesidades de la comunidad universitaria.

Beneficiarios

Población	Tipo	M	H	Total
OBJETIVO	Alumnas y alumnos	15,311	13,006	28,317

Recursos del Programa

Presupuesto Autorizado	Presupuesto Modificado	Gasto	Variación Presup. Modificado vs Gasto
1,819,216,138	1,813,261,306		1,813,261,306

Titular de Dependencia


M.E.S Luis Alberto Fierro Ramírez
Rector

Titular de Dependencia Cabeza de Sector



Dr. Carlos González Herrera
Secretario de Educación y Deporte

**GOBIERNO DEL ESTADO DE CHIHUAHUA
SEGUIMIENTO DE METAS DE INDICADORES
Presentados al Honorable Congreso del Estado
Cuarto Trimestre 2020**

Última Actualización 31/12/2020
Hoja No. 1 de 3
PRBRREP568

418-UNIVERSIDAD AUTONOMA DE CHIHUAHUA

2K017D2/E103T2 - INFRAESTRUCTURA EDUCATIVA SUPERIOR 2020 / DESARROLLO HUMANO Y SOCIAL - EDUCACIÓN - DERECHOS HUMANOS E INCLUSIÓN SOCIAL

DATOS DEL PROGRAMA

Definición del programa

Construcción, equipamiento, conservación y rehabilitación de infraestructura física de planteles escolares del nivel de educación superior según las necesidades de cada plantel. Aplica para todas las escuelas públicas y tiene por objeto ampliar, mejorar y mantener en buen estado físico la infraestructura, así como optimizar el funcionamiento de la misma, que permita mantener instalaciones dignas.

Beneficiarios

Población	Tipo	M	H	Total
OBJETIVO	Alumnas y alumnos de la Universidad Autónoma de Chihuahua	989	1,534	2,523
Recursos del Programa				
Presupuesto Autorizado	Presupuesto Modificado	Gasto	Variación Presup. Modificado vs Gasto	
61,412,005	5,577,706		5,577,706	

ALINEACIÓN

Alineación al Plan Nacional de Desarrollo

Alineación al Plan Estatal de Desarrollo

Eje	E1	Desarrollo Humano y Social
Tema	-	
Subtema	-	
Objetivo	13	Desarrollar ambientes escolares propicios que generen armonía social, con el fin de asegurar un alto logro educativo y la permanencia de las y los estudiantes en una formación educativa integral.
Estrategia	03	Modernizar la infraestructura y el equipamiento de los centros educativos a fin de facilitar la labor docente y el proceso de enseñanza aprendizaje.
Línea de Acción		

**GOBIERNO DEL ESTADO DE CHIHUAHUA
SEGUIMIENTO DE METAS DE INDICADORES
Presentados al Honorable Congreso del Estado
Cuarto Trimestre 2020**

Última Actualización 31/12/2020
Hoja No. 2 de 3
PRBRREP568

418-UNIVERSIDAD AUTONOMA DE CHIHUAHUA

2K017D2/E103T2 - INFRAESTRUCTURA EDUCATIVA SUPERIOR 2020 / DESARROLLO HUMANO Y SOCIAL - EDUCACION - DERECHOS HUMANOS E INCLUSIÓN SOCIAL

DATOS DEL PROGRAMA

Definición del programa	Beneficiarios				
	Población	Tipo	M	H	Total
Construcción, equipamiento, conservación y rehabilitación de infraestructura física de planteles escolares del nivel de educación superior según las necesidades de cada plantel. Aplica para todas las escuelas públicas y tiene por objeto ampliar, mejorar y mantener en buen estado físico la infraestructura, así como optimizar el funcionamiento de la misma, que permita mantener instalaciones dignas.	OBJETIVO	Alumnas y alumnos de la Universidad Autónoma de Chihuahua	989	1,534	2,523
	Recursos del Programa				
	Presupuesto Autorizado	Presupuesto Modificado	Gasto	Variación Presup. Modificado vs Gasto	
	61,412,005	5,577,706		5,577,706	

DATOS DEL INDICADOR

Nivel	Resumen Narrativo
PROPOSITO	Alumnas y alumnos de la Universidad Autónoma de Chihuahua cuentan con espacios educativos adecuados y suficientes

Nombre del Indicador	Descripción del Indicador	Fórmula	Descripción de la Fórmula	Unidad de Medida	Tipo	Dimensión	Frecuencia
Porcentaje de alumnas y alumnos beneficiados con construcción de infraestructura educativa	Determina el porcentaje de alumnas y alumnos de la UACH inscritos y que son beneficiados con construcción de espacios educativos en el año actual	$(AB/MRC) * 100$	Alumnas y alumnas Beneficiados con espacios educativos construidos en el año actual entre Matricula con Requerimiento de Construcción en el año actual por cien	Porcentual	ESTRATEGICO	EFICIENCIA	ANUAL

Linea Base y Meta del Indicador

Frecuencia	Descripción de las Variables	Unidad de Medida	Valor Inicial	Valor Programado	Linea Base	Meta
ANUAL	AB - Alumnas y alumnas beneficiados con espacios educativos construidos	Alumnas y alumnos	2,523.00	2,337.00	100.00	100.00
	MRC - Matricula con requerimiento de construcción	Alumnas y alumnos	2,523.00	2,337.00		

SEGUIMIENTO AL INDICADOR

Periodo	Descripción de las Variables	Valor Logrado	Resultado de la Meta	
			Trimestre	Acumulado
OCTUBRE-DICIEMBRE	AB-Alumnas y alumnas beneficiados con espacios educativos construidos	0.00	0.00	0.00
	MRC-Matricula con requerimiento de construcción	2,337.00		

Justificación de Diferencia de Avance con Respecto a las Metas Programadas

Se inicia la construcción de una de las obras autorizadas "Continuación de construcción de la DES Agrepecuaría en el Campus II edificio de laboratorios, por lo que se encuentra en etapa inicial, por lo tanto, se da seguimiento en ceros a los beneficiarios.

Las obras autorizadas "Continuación de construcción de la DES Agrepecuaría en el Campus II edificio de laboratorios, se encuentra en proceso de construcción, por lo tanto, se da seguimiento en ceros a los beneficiarios.

**GOBIERNO DEL ESTADO DE CHIHUAHUA
SEGUIMIENTO DE METAS DE INDICADORES
Presentados al Honorable Congreso del Estado
Cuarto Trimestre 2020**

Última Actualización 31/12/2020
Hoja No. 3 de 3
PRBRREP568

418-UNIVERSIDAD AUTONOMA DE CHIHUAHUA

2K017D2/E103T2 - INFRAESTRUCTURA EDUCATIVA SUPERIOR 2020 / DESARROLLO HUMANO Y SOCIAL - EDUCACIÓN - DERECHOS HUMANOS E INCLUSIÓN SOCIAL


DATOS DEL PROGRAMA

Definición del programa	Beneficiarios				
	Población	Tipo	M	H	Total
Construcción, equipamiento, conservación y rehabilitación de infraestructura física de planteles escolares del nivel de educación superior según las necesidades de cada plantel. Aplica para todas las escuelas públicas y tiene por objeto ampliar, mejorar y mantener en buen estado físico la infraestructura, así como optimizar el funcionamiento de la misma, que permita mantener instalaciones dignas.	OBJETIVO	Alumnas y alumnos de la Universidad Autónoma de Chihuahua	989	1,534	2,523
	Recursos del Programa				
	Presupuesto Autorizado	Presupuesto Modificado	Gasto	Variación Presup. Modificado vs Gasto	
	61,412,005	5,577,706		5,577,706	

Titular de Dependencia


M.E.S Luis Alberto Fierro Ramírez
Rector

Titular de Dependencia Cabeza de Sector


Dr. Carlos González Herrera
Secretario de Educación y Deporte