



UNIVERSIDAD AUTÓNOMA DE
CHIHUAHUA

ACUSE



Chihuahua, Chih., a 09 de diciembre de 2020
Oficio No. REC-418/2020

DR. CARLOS GONZÁLEZ HERRERA
SECRETARIO DE EDUCACIÓN Y DEPORTE
GOBIERNO DEL ESTADO DE CHIHUAHUA
PRESENTE.-



Por este conducto y tal y como lo establece la Ley General de Contabilidad Gubernamental, Ley de Transparencia y Acceso a la Información Pública, Ley de Presupuesto de Egresos, Contabilidad Gubernamental y Gasto Público, así como lo establecido en los lineamientos de Programación y Presupuestación emitidos por la Secretaría de Hacienda y otras disposiciones legales aplicables vigentes a la fecha, se anexa al presente los reportes relativos al Cuarto Seguimiento Trimestral y Cierre anual al Ejercicio Fiscal 2019 correspondientes a:

- Cierre Anual y Cuarto Seguimiento Trimestral de los Indicadores para Resultados.
- Cierre Anual y Cuarto Seguimiento Trimestral del Programa Operativo Anual.
- Cierre Anual y Cuarto Seguimiento Trimestral a las Acciones de Perspectiva de Género.
- Cierre Anual y Cuarto Seguimiento Trimestral a los Indicadores para resultados presentados al Honorable Congreso del Estado.

Esto para su revisión, aprobación y posterior firma, mismos que a su vez tendrán que ser publicados en nuestro portal de transparencia.

Sin otro particular por el momento, reciba Usted un cordial saludo.

SECRETARÍA DE EDUCACIÓN Y DEPORTE
PRESUPUESTO - ATENTAMENTE,
"LUCHAR PARA LOGRAR, LOGRAR PARA DAR"
17 DIC 2020
11:52 am
M.E. LUIS ALBERTO FIERRO RAMÍREZ
RECTOR
RECTORÍA

C.c.p. Lic. Habid Narváez Ibarra, Jefe de Planeación Estratégica y Evaluación de la Secretaría de Hacienda

SECRETARÍA DE EDUCACIÓN Y DEPORTE
17 DIC 2020
11:43
RECTORÍA

RECTORÍA
Edificio de Rectoría
Escorza No. 900, Col Centro, C.P 31000
Teléfonos directos: +52(614)439.1516
+52(614)439.1550
Commutador: +52(614)439.1500
e-mail: rectoria@uach.mx
Chihuahua, Chih., Mex.
www.uach.mx

GOBIERNO DEL ESTADO DE CHIHUAHUA
SEGUIMIENTO A LA MATRIZ DE INDICADORES
Cuarto Trimestre 2019

Ultima Actualización 31-12-2019
Hoja No. 1 de 4
Fecha de Impresión 19/03/2020

418-UNIVERSIDAD AUTÓNOMA DE CHIHUAHUA

000110101012 - VINCULACIÓN Y SERVICIOS EDUCATIVOS 2019 / DESARROLLO HUMANO Y SOCIAL - EDUCACIÓN - DERECHOS HUMANOS E INCLUSIÓN SOCIAL

Definición del Programa	Población	Tipo	Beneficiarios		
			Mujeres	Hombres	Total
Fortalecer los servicios para los alumnos y alumnas de la educación superior tecnológica y la vinculación con el sector educativo, social y productivo, mediante la disposición permanente y oportuna de los recursos humanos, materiales y financieros; cumpliendo con el control interno y atención de quejas bajo los principios de eficacia, eficiencia, calidad y economía.	REFERENCIA	Alumnas y alumnos	582,197	591,913	1,174,110
	OBJETIVO	Alumnas y alumnos	14,329	12,248	26,575
	POSTGRUADA	Alumnas y alumnos	54,091	55,516	109,607
	POTENCIAL	Alumnas y alumnos	68,420	67,762	136,182
Recursos del Programa					
Presupuesto Autorizado		Presupuesto Modificado	Gasto	Verificación Presupuesto Modificado vs Gasto	
42,987,812		52,500,970	45,310,014	7,190,957	

Alineaciones

Alineación al Plan Nacional de Desarrollo

Eje	N3	México con Educación de Calidad
Tema	04	Ciencia, Tecnología e Innovación
Subtema	00	Ciencia, Tecnología e Innovación
Objetivo	001	Hacer del desarrollo científico, tecnológico y la innovación pilares para el progreso económico y social sostenible.
Estrategia		
Línea de Acción		

Alineación al Plan Estatal de Desarrollo

Eje	E1	Desarrollo Humano y Social
Tema	--	
Subtema	--	
Objetivo	17	Garantizar el acceso a la cultura como un Derecho Humano para la formación integral de la ciudadanía, que permita la cohesión e inclusión social e incentive la igualdad entre mujeres y hombres.
Estrategia	01	Establecer la cultura como un medio para el desarrollo económico, social y humano, al facilitar su acceso a la población que habita en zonas marginadas.
Línea de Acción		

FUENTES DE FINANCIAMIENTO

Clave	Fuente	Origen	Porcentaje	Autorizado	Modificado	Gasto	Variación
1110119	RECURSOS DEL ESTADO 2019	ESTATAL	0.00	0	4,940,468	4,940,468	0
1116819	INGRESOS PARA UN FIN ESPECIFICO 2019	ESTATAL	0.00	0	0	0	0
1179019	CONTRAPARTE ESTATAL A REASIGNACIONES DE RECURSOS FEDERALES ORDINARIAS SECRETARIA DE EDUCACION PUBLICA 2019	ESTATAL	33.90	14,574,670	15,129,841	10,760,059	4,369,792
1219119	FINANCIAMIENTO INTERNO 2019	ESTATAL	0.00	0	0	0	0
1489819	INGRESOS PROPIOS DE ENTIDADES PARAESTATALES 2019	INGRESOS PROPIOS	14.52	6,240,766	11,528,325	9,316,661	2,209,663

OTRAS FUENTES DE FINANCIAMIENTO

Clave	Fuente	Programa	Origen	Porcentaje	Autorizado	Modificado	Gasto	Variación
1521819	FONDO GENERAL DE PARTICIPACIONES 2019		FEDERAL	0.00	0	0	0	0
2555118	REASIGNACIONES DE RECURSOS FEDERALES SECRETARIA DE EDUCACION PUBLICA 2018	PROGRAMA DE APOYO AL DESARROLLO DE LA EDUCACION SUPERIOR (PADES) 2018	FEDERAL	0.00	0	881,000	440,500	440,500
2555119	REASIGNACIONES DE RECURSOS FEDERALES SECRETARIA DE EDUCACION PUBLICA 2019	PROGRAMA DE APOYO AL DESARROLLO DE LA EDUCACION SUPERIOR (PADES) 2019	FEDERAL	0.00	0	180,000	0	180,000
2579019	REASIGNACIONES DE RECURSOS FEDERALES ORDINARIAS SECRETARIA DE EDUCACION PUBLICA 2019		FEDERAL	51.58	22,172,377	0	0	0
2579019	REASIGNACIONES DE RECURSOS FEDERALES ORDINARIAS SECRETARIA DE EDUCACION PUBLICA 2019	VINCULACIÓN Y SERVICIOS EDUCATIVOS 2019	FEDERAL	0.00	0	19,843,326	19,843,325	11

GOBIERNO DEL ESTADO DE CHIHUAHUA
SEGUIMIENTO A LA MATRIZ DE INDICADORES
Cuarto Trimestre 2019

Última Actualización 31-12-2019
Hoja No. 2 de 4
Fecha de Imprimir 19/03/2020
matrizsig

418-UNIVERSIDAD AUTÓNOMA DE CHIHUAHUA

SEPTIEMBRE 2019 - VINCULACIÓN Y SERVICIOS EDUCATIVOS 2019 / DESARROLLO HUMANO Y SOCIAL - EDUCACIÓN - DERECHOS HUMANOS E INCLUSIÓN SOCIAL

Referencia	Resumen Narrativo	Datos del Indicador						Avance de la Meta del Indicador				Medios de Verificación	Supuestos	
		Nombre del Indicador / Descripción del Indicador	Método de Cálculo	Tipo / Dimensión / Precursora / Trayectoria	Fórmula / Variables de la Fórmula	Clasificación	Unidad de Medida	Meta Reprogramada	Valor Logrado del Trimestre	%	Valor Logrado Acumulado			%
FIN	Contribuir al desarrollo económico y la competitividad mediante la vinculación del sector educativo con el entorno a través de un capital humano mejor preparado para las necesidades del mercado con la demanda laboral.	-Porcentaje de empleadores satisfechos con el desempeño de los egresados -Muestra al porcentaje de empleadores satisfechos con el desempeño de los egresados en relación al total de empleadores encuestados	PORCENTUAL	ESTRATEGICO EFICACIA ANUAL ASCENDENTE	EEED = Número de empleadores satisfechos con el desempeño de los egresados TEE = Total de empleadores encuestados	ACUMULADO Empresas	385	479	123.14	479	123.14	A través de las diferentes fuentes de contacto de egresados y empleadores para el estudio de seguimiento, se logró aplicar mayor número de encuestas a empleadores, generando respuestas favorables, sin embargo creo que la meta fue ambiciosa.	Encuestas y estudio de satisfacción de egresados y empleadores	Movilidad de los egresados. Disponibilidad de los empleadores
PROPOSITO	Alumnos y alumnas formados de manera integral, socialmente responsables y con sólidas competencias se incorporan en los sectores laborales para desarrollarse en un entorno global	-Porcentaje de egresados incorporados en el sector laboral -Expresa el total de egresados incorporados en el sector laboral en relación al total de egresados egresados	PORCENTUAL	ESTRATEGICO EFICACIA BIANUAL ASCENDENTE	TEISL = Total de egresados incorporados en el sector laboral TEE = Total de egresados	ACUMULADO Egresados	2,254	1,423	63.17	2,136	94.76	Se cuenta con mayor número de medios para que el estudiante se incorpore al sector laboral, como son: boletín de trabajo UACH, Convenio OCC mundial, entre otros.	https://www.uach.mx/planificacion_y_gestion/programa_nutricional_de_seguimiento_de_egresados/	Movilidad de los egresados. Oferta laboral. Situación social, económica y política
Componente C01	Difusión, Divulgación, Extensión y Vinculación otorgada	-Promedio de asistentes por evento. -Muestra el promedio de asistentes a las actividades de difusión, divulgación y extensión como: conferencias radionovelas, concursos, concursos, operadoras, exposiciones, lecturas, foros, visitas, librerías, presentaciones de libros, muestras, obras de danza, obras de teatro, Obras filmadas, performances, talleres, proyección de videos, ciclos temáticos y actividades deportivas.	PROMEDIO	GESTION CALIDAD ANUAL ASCENDENTE	TAA / TAP TAA = Total de Asistentes a las Actividades realizadas TAP = Total Actividades programadas	ACUMULADO Asistentes	103,000	77,833	75.56	122,303	118.73	Se lograron realizar una mayor cantidad de actividades de difusión, divulgación y extensión, debido a la vinculación con las escuelas, y al nivel de asistencia equivalente incrementado, sin embargo el promedio por evento disminuyó.	escuelauach.mx	Interés y Asistencia a las actividades realizadas
Actividad C0101	Realización de actividades de vinculación	-Variación porcentual de actividades de vinculación -Muestra las actividades de vinculación como: convenios, boletín de trabajo, prácticas profesionales, servicios internos, concursos, donaciones, devoluciones de plazas, ferias, ferias, ferias, ferias, premios y distinciones otorgadas, visitas guiadas. -Variación porcentual de convenios firmados -Variación porcentual de convenios firmados del año actual con respecto al año anterior	VARIACION POR GESTION CENTRAL	ECONOMIA ANUAL ASCENDENTE	((AV / AV_1)-1)*100 AV = Actividades de vinculación realizadas en el año actual AV_1 = Actividades de vinculación realizadas en año anterior	ACUMULADO Actividades	780	280	-35.26	897	115.00	Se generaron algunas estrategias de vinculación con los sectores sociales y productivos en donde se establecieron convenios para realizar colaboraciones conjuntas que permitan beneficiar a la sociedad en general.	Programa de actividades de las Unidades Académicas y Dirección de Extensión y Difusión.	las interde participación del sector educativo, productivo y social
		-Variación porcentual de convenios firmados -Variación porcentual de convenios firmados del año actual con respecto al año anterior	VARIACION POR GESTION CENTRAL	ECONOMIA ANUAL ASCENDENTE	((CFI / CFI_1)-1)*100 CFI = Convenios Firmados en el año actual CFI_1 = Convenios Firmados en el año anterior	ACUMULADO Convenios	150	51	-68.77	200	133.33		Programa de actividades de las Unidades Académicas y Dirección de Extensión y Difusión.	
		-Promedio mensual de currículos registrados. -Muestra el promedio de currículos mensuales registrados en las bolsas de trabajo institucional en el año.	PROMEDIO	GESTION ECONOMIA ANUAL ASCENDENTE	(CVR/VM) CVR = Currículos Vistas Registrados al año VM = Total de Meses	ACUMULADO Solicitudes recibidas	2,000	1,486	74.30	2,016	100.80	Se realizó una campaña de difusión en redes sociales y medios digitales de la bolsa de trabajo UACH, por lo que se logró registrar una mayor cantidad de CV.	Registro en OCC y Unidades Académicas y Dirección de Extensión y Difusión Cultural	
		-Variación porcentual de usuarios atendidos por los servicios externos. -Expresa la variación porcentual de usuarios que se atienden en servicios externos	VARIACION POR GESTION CENTRAL	ECONOMIA ANUAL ASCENDENTE	((UASET / UASET_1)-1)*100 UASET = Usuarios Atendidos en Servicios Externos en el año actual UASET_1 = Usuarios Atendidos en Servicios Externos en el año anterior	ACUMULADO Usuarios atendidos	290,000	161,708	-45.24	244,501	-12.74	Algunos servicios ofrecidos fueron dados de baja, como el caso del Centro de Medios, perteneciente a la Facultad de Medicina. Debido por el cual este año se atendió una cantidad menor de los usuarios de los servicios externos orientados por la universidad.	Registro en cada unidad académica	

GOBIERNO DEL ESTADO DE CHIHUAHUA
SEGUIMIENTO A LA MATRIZ DE INDICADORES
Cuarto Trimestre 2019

Ultima Actualización 31-12-2019
Hoja No. 3 de 4
Fecha de Impresión 26/03/2020

411-UNIVERSIDAD AUTÓNOMA DE CHIHUAHUA

26251910312 - VINCULACIÓN Y SERVICIOS EDUCATIVOS 2019 / DESARROLLO HUMANO Y SOCIAL - EDUCACIÓN - DERECHOS HUMANOS E INCLUSIÓN SOCIAL

Referencia	Resumen Narrativo	Datos del Indicador						Avance de la Meta del Indicador				Medios de Verificación	Supuestos				
		Nombre del Indicador / Descripción del Indicador	Método de Cálculo	Tipo / Dimensión / Frecuencia / Trimestralidad	Fórmula / Variables de la Fórmula	Clasificación	Unidad de Medida	Meta Programada	Valor Logrado del Trimestre	%	Valor Logrado Acumulado			%	Justificación		
Actividad C0102	Realización de actividades de difusión y divulgación cultural	-Variación porcentual de actividades de difusión y divulgación cultural Muestra las actividades de difusión y divulgación como (radiodifusión, conciertos, concursos, diplomados, exposiciones, lecturas, mesas literarias, presentaciones de libros, muestras, obras de teatro, obras de teatro, Obras literarias, Ferias, ferias, proyección de videos, obras literarias, producción de obra artística, publicaciones, memorias, exposiciones, conferencias, congresos, encuentros, foros, simposios, mesas redondas, jornadas y eventos deportivos)	VARIACION POR CENTUAL	GESTION ECONOMIA ANUAL ASCENDENTE	ADDR1 / (ADDR1_1+I)100 ADDR1 = Actividades de Difusión y divulgación Realizadas en el año actual ADDR1_1 = Actividades de Difusión y divulgación Realizadas en el año anterior	ACUMULAD O	Actividades	800	7,82	666	-11,50	1,567	173,88	Las actividades de difusión y divulgación tuvieron un importante incremento, debido al programa de difusión de modelo educativo de la UACH y lo relacionado con la Planificación Universitaria.	Programación de actividades de las Unidades Académicas y Dirección de Extensión y Difusión.	Participación de la comunidad universitaria y en general en las actividades de difusión y divulgación.	
								742	742	742							
Actividad C0103	Realización de actividades de atención	-Variación porcentual de Programas de Servicio Social Expresa la diferencia porcentual entre los programas de servicio social del año actual contra el año anterior. -Porcentaje de estudiantes que prestan Servicio Social Muestra el Porcentaje de alumnos que se registran en el servicio social. -Porcentaje de alumnos que realizan servicio Social Comunitario Muestra el Porcentaje de alumnos que se registran en el servicio social comunitario.	VARIACION POR CENTUAL	GESTION ECONOMIA ANUAL ASCENDENTE	(PSS_VPSS_1_1+I)100 PSS_1 = Programas Ofertados de Servicio Social en el año actual PSS_1_1 = Programas Ofertados de Servicio Social en el año anterior	ACUMULAD O	Programas	142	0,00	93	-34,51	93	-34,51	Para este año algunos programas de servicio social fueron unificados y otros dejaron vigencia. Motivo por el cual disminuyó dicho indicador.	www.uach.mx	Participación de la comunidad universitaria y en general en las actividades de extensión	
								142	142	142							
			PORCENTUAL	GESTION ECONOMIA ANUAL ASCENDENTE	(ASST*TMV)*100 ASST = Alumnos que se registran en Servicio Social en el año actual TMV = Total de Matrícula Valida para realizar servicios sociales	ACUMULAD O	Alumnas y alumnos	3,500	31,11	5,154	63,79	5,154	63,79	63,79	Por tal motivo la UCSS se ha dado a la tarea en cada periodo de convocatoria de realizar pláticas de sensibilización e inducción al servicio social a todos los universitarios para evitar rezagos y puedan fluir en tiempo y forma.	Archivo sistema integral de servicio social	Participación de la comunidad universitaria y en general en las actividades de extensión
								11,250	8,060	8,060							
PORCENTUAL	GESTION ECONOMIA ANUAL ASCENDENTE	(ASSC*TASS)*100 ASSC = Alumnos que se registraron en Servicio Social Comunitario TASS = Total de Alumnos que se registraron en Servicio Social	ACUMULAD O	Alumnas y alumnos	2,500	71,43	516	10,01	2,883	55,94	55,94	Dentro de la formación integral de los estudiantes se da vital importancia incorporar en la participación ciudadana, ética y social de los futuros profesionales; esta tarea solo se puede ir dando si queremos atenderlo en forma integral desde esta perspectiva, para lograr una sensibilización sobre este tipo de programas comunitarios.	Archivo sistema integral de servicio social	Participación de la comunidad universitaria y en general en las actividades de extensión			
					3,500	5,154	5,154										


Justificación de Diferencias de Avance con Respecto a las Metas Programadas

FIN: A través de las diferentes fuentes de contacto de agencias y empleadoras para el estudio de seguimiento, se logró tener mayor número de encuestas a empleadoras, obteniendo respuestas favorables, sin embargo creo que la meta fue ambiciosa.
 PPOC0102 Se cuenta con mayor número de medios para que el estudiante se incorpore al sector laboral, como son: bolsas de trabajo UACH, Convenio OCC mundial, entre otros.
 C01 Se lograron realizar una menor cantidad de actividades de difusión y extensión, debido a la vinculación con los sectores. Y el nivel de asistencia igualmente incrementó, sin embargo el promedio por evento disminuyó.
 C0101 Algunos servicios ofrecidos fueron dados de baja, como el caso de Centro de Maestrías, perteneciente a la Facultad de Medicina. Motivo por el cual este año se atendió una cantidad menor de los usuarios de los servicios externos prestados por la universidad.
 C0101 Se realizó una campaña de difusión en redes sociales y correo digital de la bolsa de trabajo UACH, por lo que se logró registrar una mayor cantidad de CV's.
 C0101 Se generaron algunas estrategias de vinculación con los sectores sociales y productivos en donde se establecieron convenios para realizar colaboraciones conjuntas que permitan beneficiar a la sociedad en general.
 C0102 Las actividades de difusión y divulgación tuvieron un importante incremento, debido al programa de difusión del modelo educativo de la UACH y lo relacionado con la Planificación Universitaria.
 C0103 Dentro de la formación integral de los estudiantes se da vital importancia incorporar en la participación ciudadana, ética y social de los futuros profesionales; esta tarea solo se puede ir dando si queremos atenderlo en forma integral desde esta perspectiva, para lograr una sensibilización sobre este tipo de programas comunitarios.
 C0103 Por tal motivo la UCSS se ha dado a la tarea en cada periodo de convocatoria de realizar pláticas de sensibilización e inducción al servicio social a todos los universitarios para evitar rezagos y puedan fluir en tiempo y forma.
 C0102 Para este año algunos programas de servicio social fueron unificados y otros dejaron vigencia. Motivo por el cual disminuyó dicho indicador.

Jefe de Dependencia
 ME Luis Alberto Flores Ramirez
 Fecha: _____

GOBIERNO DEL ESTADO DE CHIHUAHUA
SEGUIMIENTO A LA MATRIZ DE INDICADORES
Cuarto Trimestre 2019

416 UNIVERSIDAD AUTÓNOMA DE CHIHUAHUA



Dr. Carlos Martínez Heredia
Secretario de Educación y Deporte

Última Actualización: 31-12-2019
Hoja No. 4 de 4
Fecha de Impresión: 25/03/2020

GOBIERNO DEL ESTADO DE CHIHUAHUA
SEGUIMIENTO A LA MATRIZ DE INDICADORES
Cuarto Trimestre 2019

Última Actualización: 31-12-2019
Hoja No. 1 de 3
Fecha de Impresión: 25/03/2020

418-UNIVERSIDAD AUTÓNOMA DE CHIHUAHUA

RESUMEN 0312 - COBERTURA EN EDUCACIÓN SUPERIOR LICENCIATURA 2017 DESARROLLO HUMANO Y SOCIAL - EDUCACIÓN - DERECHOS HUMANOS E INCLUSIÓN SOCIAL

Definición del Programa	Beneficiarios				
	Población	Tipo	Mujeres	Hombres	Total
Se orienta a las acciones y proyectos de regulación, desarrollo, promoción y prestación de servicios educativos que otorguen mejores oportunidades de acceso a la educación superior a nivel superior universitario o profesional asociado, licenciatura y universitaria para las y los alumnos.	REFERENCIA	Alumnas y alumnos	582,197	591,913	1,174,110
	OBJETIVO	Alumnas y alumnos	5,299	5,049	10,348
	POSTERGADA	Alumnas y alumnos	13,074	14,072	27,146
	POTENCIAL	Alumnas y alumnos	18,373	19,121	37,494
Recursos del Programa					
	Presupuesto Autorizado	Presupuesto Modificado	Gasto	Validación: Presupuesto Modificado vs Gasto	
	570,172,637	555,403,188	505,859,882	49,543,296	

Alineaciones

Alineación al Plan Nacional de Desarrollo

Eje	N3	Más allá con Educación de Calidad
Tema	02	Virtualización de la educación con las necesidades sociales y económicas
Subtema	00	Virtualización de la educación con las necesidades sociales y económicas
Objetivo	001	Garantizar la inclusión y la equidad en el Sistema Educativo
Estrategia		
Línea de Acción		

Alineación al Plan Estatal de Desarrollo

Eje	E1	Desarrollo Humano y Social
Tema	-	
Subtema	-	
Objetivo	12	Promover la inclusión y la igualdad del sistema educativo para contribuir a la conformación de una sociedad más justa en favor de las personas vulnerables.
Estrategia	04	Ampliar las oportunidades de acceso a la educación a las personas en situación de vulnerabilidad que se encuentran en rezago educativo.
Línea de Acción		

FUENTES DE FINANCIAMIENTO

Clave	Fuente	Origen	Porcentaje	Autorizado	Modificado	Gasto	Variación
1110117	RECURSOS DEL ESTADO 2017	ESTATAL	0.00	0	2,953,731	1,225,741	1,727,990
1110118	RECURSOS DEL ESTADO 2018	ESTATAL	0.00	0	7,940,937	7,940,937	0
1110119	RECURSOS DEL ESTADO 2019	ESTATAL	0.00	0	12,810,316	12,810,316	0
1118819	INGRESOS PARA UN FIN ESPECÍFICO 2019	ESTATAL	0.00	0	0	0	0
1179019	CONTRAPARTE ESTATAL A REASIGNACIONES DE RECURSOS FEDERALES ORDINARIAS SECRETARIA DE EDUCACION PUBLICA 2019	ESTATAL	19.82	113,001,859	135,553,979	115,171,470	20,382,409
1219119	FINANCIAMIENTO INTERNO 2019	ESTATAL	0.00	0	0	0	0
1489619	INGRESOS PROPIOS DE ENTIDADES PARAESTATALES 2019	INGRESOS PROPIOS	43.51	248,079,801	216,509,793	189,418,995	27,090,796

OTRAS FUENTES DE FINANCIAMIENTO

Clave	Fuente	Programa	Origen	Porcentaje	Autorizado	Modificado	Gasto	Variación
1521619	FONDO GENERAL DE PARTICIPACIONES 2019		FEDERAL	0.00	0	0	0	0
2553114	REASIGNACIONES DE RECURSOS FEDERALES SECRETARIA DE EDUCACION PUBLICA 2014	FONDO PARA ELEVAR LA CALIDAD DE LA EDUCACION SUPERIOR DE LAS UNIVERSIDADES PUBLICAS ESTATALES 2014	FEDERAL	0.00	0	0	-340,171	340,171
2579019	REASIGNACIONES DE RECURSOS FEDERALES ORDINARIAS SECRETARIA DE EDUCACION PUBLICA 2019		FEDERAL	36.67	209,090,977	0	0	0
2579019	REASIGNACIONES DE RECURSOS FEDERALES ORDINARIAS SECRETARIA DE EDUCACION PUBLICA 2019	COBERTURA EN EDUCACION SUPERIOR LICENCIATURA 2019	FEDERAL	0.00	0	179,634,531	179,632,603	1,927

GOBIERNO DEL ESTADO DE CHIHUAHUA
SEGUIMIENTO A LA MATRIZ DE INDICADORES
Cuarto Trimestre 2019

Última Actualización: 31-12-2019
Hoja No. 2 de 3
Fecha de Impresión: 25/03/2020

418-UNIVERSIDAD AUTÓNOMA DE CHIHUAHUA

INDICADOR 012 - COBERTURA EN EDUCACIÓN SUPERIOR LICENCIATURA 2019 DESARROLLO HUMANO Y SOCIAL - EDUCACIÓN - BIENESTAR HUMANO E INCLUSIÓN SOCIAL

Referencia	Resumen Narrativo	Nombre del Indicador / Descripción del Indicador	Datos del Indicador				Avance de la Meta del Indicador				Justificación	Medios de Verificación	Supuestos			
			Método de Cálculo	Tipo / Dimensión / Frecuencia / Trayectoria	Fórmula / Variables de la Fórmula	Clasificación	Unidad de Medida	Meta Reprogramada	Valor Logrado del Trimestre	%				Valor Logrado Acumulado	%	
FIN	Contribuir a ampliar las oportunidades de acceso a la Educación Superior mediante la cobertura de un servicio equitativo e incluyente.	-Porcentaje de cobertura de estudiantes en Educación Superior en el Estado de Chihuahua. -Expresa el número de alumnos en educación superior inscritos en la UACH en relación a la población del Estado en el rango de edad de 19 a 23 años.	PORCENTUAL	ESTRATEGICO	MIS_UACH_P08*100	CONSTANTE	Alumnas y alumnos	26,591	26,586	26,686	100	26,686	100	https://uach.mx/informacion/publicacion/2019/12/143_agencia-estadistica/estadistica-bea-ca-2017.pdf http://uach.gob.mx/estadistica/uvovdo-cuentas-bea	El número de CES se mantiene constante y la población registra un crecimiento en la oferta educativa de la UACH.	
				ANUAL	MIS_UACH = Alumnas y Alumnos inscritos en la UACH en Educación Superior	CONSTANTE	Alumnas y alumnos	326,305	326,305	326,305	100	326,305	100			
PROPOSITO	Alumnas y alumnos acceden con igualdad de oportunidades a los servicios de educación superior ofrecidos	-Porcentaje de abstracción de la matrícula egresada de media superior estatal que ingresa a nivel superior en la Universidad Autónoma de Chihuahua (UACH). -Expresa la abstracción de egresados de media superior del estado de Chihuahua y que ingresan a primer grado de educación superior en la Universidad Autónoma de Chihuahua (UACH).	PORCENTUAL	ESTRATEGICO	AC/ MEMS_ECH*100	CONSTANTE	Alumnas y alumnos	10,348	11,133	11,133	107.17	11,133	107.17	http://uach.mx/informacion/publicacion/2019/12/143_agencia-estadistica/estadistica-bea-ca-2017.pdf	Las y los alumnos se interesan en la oferta educativa y cumplen con los requisitos de ingreso.	
				ANUAL	AC = Número de alumnas y alumnos aceptados en el servicio de educación superior en la Universidad Autónoma de Chihuahua (UACH)	CONSTANTE	Alumnas y alumnos	37,994	41,247	41,247	108.57	41,247	108.57			
Componente C01	Servicios de educación superior proporcionados de manera equitativa e incluyente	-Porcentaje de alumnas y alumnos aceptados en el servicio de educación superior. -Determina el número de alumnas y alumnos aceptadas respecto a la cantidad de alumnos que presentaron examen central	PORCENTUAL	GESTION CALIDAD	AC/AEC*100	ACUMULADO	Alumnas y alumnos	10,348	6,811	11,133	107.17	11,133	107.17	http://uach.mx/informacion/publicacion/2019/12/143_agencia-estadistica/estadistica-bea-ca-2017.pdf	Alumnas permanecen en la institución	
				ANUAL	AEC = Número de alumnas y alumnos aceptados en el servicio de educación superior	CONSTANTE	Alumnas y alumnos	15,807	16,232	16,232	102.68	16,232	102.68			
		-Porcentaje de alumnas y alumnos atendidos en los servicios educativos de la UACH a nivel superior. -Determina el número de alumnas y alumnos que son atendidos en la oferta de la UACH a nivel superior respecto a los alumnas y alumnos atendidos a nivel superior en el estado.	PORCENTUAL	GESTION CALIDAD	AATUACH*100	ACUMULADO	Alumnas y alumnos	25,591	5,817	26,686	106.20	26,686	106.20	http://uach.mx/informacion/publicacion/2019/12/143_agencia-estadistica/estadistica-bea-ca-2017.pdf		
				ANUAL	AATECH = Alumnos Atendidos en los Servicios de Educación Superior en el Estado de Chihuahua.	CONSTANTE	Alumnas y alumnos	139,382	139,957	139,957	100.45	139,957	100.45			
		-Porcentaje de Matrícula de Licenciatura en Programas Educativos de Buena Calidad -Determina el porcentaje de alumnas y alumnos inscritos en programas de buena calidad.	PORCENTUAL	GESTION CALIDAD	MPEBC/MT_L*100	ACUMULADO	Alumnas y alumnos	19,202	1,680	26,686	87.30	26,686	100	http://uach.mx/informacion/publicacion/2019/12/143_agencia-estadistica/estadistica-bea-ca-2017.pdf	Se logró evaluar y/o acreditar 5 Programas Educativos, motivo por el cual hubo un alza en la matrícula de buena calidad.	
				ANUAL	MT_L = Matrícula Total de Licenciatura	CONSTANTE	Alumnas y alumnos	26,591	26,686	26,686	102.24	26,686	102.24			
		-Variación anual de matrícula de modalidades no convencionales. -Expresa la variación porcentual de matrícula en modalidades no convencionales del año actual en relación al año anterior.	VARIACION PORCENTUAL	GESTION CALIDAD	MPNC_J/MPNC_J-1*100	CONSTANTE	Alumnas y alumnos	1,135	1,263	1,263	111.28	1,263	111.28	http://uach.mx/informacion/publicacion/2019/12/143_agencia-estadistica/estadistica-bea-ca-2017.pdf	La oferta de los programas educativos en medios digitales como redes sociales, han una estrategia que han permitido incrementar la matrícula en programas educativos en sistemas abiertos y/o virtuales.	
				ANUAL	MPNC_J-1 = Matrícula en Programas No Convencionales en el año anterior	CONSTANTE	Alumnas y alumnos	1,236	1,236	1,236	100	1,236	100			
Componente C02	Infraestructura educativa gestionada.	-Variación de metros cuadrados construidos al año. -Expresa el número de metros cuadrados construidos en un año con respecto al anterior.	INDICE	GESTION CALIDAD	TM2C_J - TM2C_J-1	ACUMULADO	Metro cuadrados	5,832.00	517,168	511,441	102.34	518,856	102.67	http://uach.mx/informacion/publicacion/2019/12/143_agencia-estadistica/estadistica-bea-ca-2017.pdf	Los recursos se liberan en tiempo y forma.	
				ANUAL	TM2C_J-1 = Total de Metros Cuadrados Construidos en el año anterior.	CONSTANTE	Metro cuadrados	511,334	511,334	511,334	100	511,334	100			
Componente C03	Apoyos Universitarios otorgados	-Variación porcentual de Apoyos económicos otorgados por la institución. -Expresa la diferencia porcentual del total de apoyos económicos otorgados a estudiantes del año anterior respecto al anterior por parte de la institución.	VARIACION PORCENTUAL	GESTION CALIDAD	(NAEO_J - NAEO_J-1)*100	ACUMULADO	Coordinaciones	28,327	21,011	23,344	111.05	23,344	107.12	http://uach.mx/informacion/actividades/	El alumno y/o docente solicitan el apoyo universitario.	
				ANUAL	NAEO_J-1 = Número de Apoyos Económicos Otorgados en el año anterior.	CONSTANTE	Coordinaciones	28,327	28,327	28,327	100	28,327	100			

GOBIERNO DEL ESTADO DE CHIHUAHUA
SEGUIMIENTO A LA MATRIZ DE INDICADORES
Cuarto Trimestre 2019

Ultima Actualización 31-12-2019
Hoja No. 3 de 3
Fecha de Impresión 28/03/2020

418-UNIVERSIDAD AUTÓNOMA DE CHIHUAHUA

SEMESTRE 2019 - COBERTURA EN EDUCACIÓN SUPERIOR LICENCIATURA 2019 / DESARROLLO HUMANO Y SOCIAL - EDUCACIÓN - DERECHOS HUMANOS E INCLUSIÓN SOCIAL

Referencia	Resumen Narrativo	Nombre del Indicador / Descripción del Indicador	Datos del Indicador				Clasificación	Unidad de Medida	Avance de la Meta del Indicador				Justificación	Medios de Verificación	Esupuestos	
			Método de Cálculo	Tipo / Dimensión / Frecuencia / Trayectoria	Fórmula / Variables de la Fórmula	Meta Programada			Valor Logrado del Trimestre	%	Valor Logrado Acumulado	%				
Actividad C0101	Ofertar programas educativos	Porcentaje de Programas Educativos de Calidad. -Determina el porcentaje el número de programas educativos evaluables de calidad ofrecidos actualmente en la institución.	PORCENTUAL	GESTION ECONOMIA ANUAL ASCENDENTE	PERC=(PE_L*100) PERC = Programas Educativos de Buena Calidad	ACUMULAD O	Programas	38	70.37	6	11.33	43	91.13	Se lograron evaluar y acreditar los Programas Educativos Lic. Microedad Humana, Contador Público (Delicias), Lic. Administración de Empresas (Delicias), Ing. Matemáticas e Ing. Física.	https://www.uach.mx/informacion/medios-verificacion/2019/10/143_agenda-estatal-del-convocatoria-2019-2019-17.pdf	Alumno se matricula en los planes de estudio
Actividad C0201	Participación de proyectos de infraestructura educativa	Porcentaje de Proyectos Autorizados. -Determina el número de proyectos autorizados y apoyados por la SEP en relación a el total de proyectos presentados.	PORCENTUAL	GESTION ECONOMIA ANUAL ASCENDENTE	(PIA/PI)*100 PIA = Número de Proyectos de Infraestructura Aprobados. PIP = Número de Proyectos de Infraestructura Presentados.	ACUMULAD O	Proyectos	2	100.00	1	100.00	1	100.00	Desapareció un fondo federal extraordinario en el que participábamos.	www.uach.mx www.dgesu.ama.sco.gob.mx	La SEP publica convocatorias para participar con proyectos en Fondos Extraordinarios.
Actividad C0202	Participación de proyectos de equipamiento	Porcentaje de proyectos autorizados de equipamiento. -Determina el número de proyectos autorizados de equipamiento en relación con los proyectos presentados.	PORCENTUAL	GESTION ECONOMIA ANUAL ASCENDENTE	(PEA/PEP)*100 PEA = Número de Proyectos de Equipamiento Autorizados. PEP = Número de Proyectos de Equipamientos Presentados.	ACUMULAD O	Proyectos	11	100.00	0	0.00	10	90.91	No fue autorizado por la DGESE el proyecto de transmutación de género.	www.uach.mx	La SEP publica convocatorias para presentación de proyectos con fondos extraordinarios.
Actividad C0301	Institucionalización de exención de pago	Variación porcentual de exenciones de pago. -Determina la variación porcentual del número de becas con exención de pago del año actual en relación al número de becas con exención de pago en el año anterior.	VARIACION POR CENTUAL	GESTION ECONOMIA ANUAL DESCENDENTE	(INBEP_IVINBEP_I-I)*100 INBEP_I = Número de Becas con Exención de Pago en el año actual INBEP_I-1 = Número de Becas con Exención de Pago en el año anterior.	CONSTANTE	Condonaciones	15,130	-8.48	18,306	10.73	18,306	10.73	Se distribuyeron más condonaciones con un % menor de exención de pago para lograr dar mayor cobertura de apoyo a nuestros estudiantes.	https://www.uach.mx/informacion/informacion_actividades/	1. El alumno solicita la exención de pago en tiempo y forma. 2. El alumno cumple con los requisitos.

Justificación de Diferencia de Avance con Respecto a las Metas Programadas

PROPÓSITO A pesar de que se incrementó en un 7.5% la aceptación en la institución, los egresados de media superior aumentaron considerablemente, generando una ligera baja en nuestro indicador.
COMPONENTE C01 Se logró evaluar y acreditar 6 Programas Educativos, motivo por el cual hubo un alza en la matrícula de buena calidad.
La difusión de los programas educativos en medios digitales como redes sociales, con una estrategia que nos permitió incrementar la matrícula en programas educativos en formatos virtuales.
ACTIVIDAD C0101 Se lograron evaluar y acreditar los Programas Educativos Lic. Microedad Humana, Contador Público (Delicias), Lic. Administración de Empresas (Delicias), Ing. Matemáticas e Ing. Física.
ACTIVIDAD C0201 Desapareció un fondo federal extraordinario en el que participábamos.
ACTIVIDAD C0202 No fue autorizado por la DGESE el proyecto de transmutación de género.
ACTIVIDAD C0301 Se distribuyeron más condonaciones con un % menor de exención de pago para lograr dar mayor cobertura de apoyo a nuestros estudiantes.

Titular de Dependencia

ME Luis Alberto Pardo Román
Rector

Dr. Carlos González Herrera
Secretario de Educación y Deporte



GOBIERNO DEL ESTADO DE CHIHUAHUA
SEGUIMIENTO A LA MATRIZ DE INDICADORES
Cuarto Trimestre 2019

Última Actualización: 31-12-2019
Hoja No. 5 de 5
Fecha de Impresión: 26/03/2020

418-UNIVERSIDAD AUTÓNOMA DE CHIHUAHUA

125715101912 - DOCENCIA EN EDUCACIÓN SUPERIOR LICENCIATURA 2019 / DESARROLLO HUMANO Y SOCIAL - EDUCACIÓN - DERECHOS HUMANOS E INCLUSIÓN SOCIAL

Definición del Programa	Beneficiarios				
	Población	Tipo	Mujeres	Hombres	Total
Se orienta a las acciones y proyectos que permitan la correcta prestación y regulación de los servicios para educación superior en licenciatura, que aporten mayor calidad a la educación que se brinda en nivel superior universitario o profesional asociado, licenciatura y universitaria.	REFERENCIA	Alumnas y alumnos	582,197	591,913	1,174,110
	OBJETIVO	Alumnas y alumnos	14,329	12,246	26,575
	POSTERGADA	Alumnas y alumnos	54,091	55,516	109,607
	POTENCIAL	Alumnas y alumnos	98,420	67,762	136,182
Recursos del Programa					
Presupuesto Autorizado		Presupuesto Modificado	Gasto	Variación Presupuesto Modificado vs Gasto	
847,036,357		1,020,392,529	991,288,406	29,094,124	

Alineaciones

Alineación al Plan Nacional de Desarrollo

Eje	N3	México con Educación de Calidad
Tema	01	Educación
Subtema	00	Educación
Objetivo	001	Desarrollar el potencial humano de los mexicanos con educación de calidad.
Estrategia		
Línea de Acción		

Alineación al Plan Estatal de Desarrollo

Eje	E1	Desarrollo Humano y Social
Tema	-	
Subtema	-	
Objetivo	13	Desarrollar ambientes escolares propicios que generen armonía social, con el fin de asegurar un alto logro educativo y la permanencia de las y los estudiantes en una formación educativa integral.
Estrategia	01	Promover los derechos humanos, los valores democráticos, la igualdad de género y el respeto por el medio ambiente, a fin de contribuir a la armonía social.
Línea de Acción		

FUENTES DE FINANCIAMIENTO

Clave	Fuente	Origen	Porcentaje	Autorizado	Modificado	Gasto	Variación
1110119	RECURSOS DEL ESTADO 2019	ESTATAL	7.24	61,334,377	33,891,675	32,387,109	1,304,566
1118819	INGRESOS PARA UN FIN ESPECÍFICO 2019	ESTATAL	0.00	0	0	0	0
1170019	CONTRAPARTE ESTATAL A REASIGNACIONES DE RECURSOS FEDERALES ORDINARIAS SECRETARIA DE EDUCACION PUBLICA 2019	ESTATAL	26.03	220,476,617	282,891,906	272,296,482	10,593,445
1219119	FINANCIAMIENTO INTERNO 2019	ESTATAL	0.00	0	0	0	0
1499619	INGRESOS PROPIOS DE ENTIDADES PARAESTATALES 2019	INGRESOS PROPIOS	15.04	127,426,262	175,184,748	165,325,191	9,859,557

OTRAS FUENTES DE FINANCIAMIENTO

Clave	Fuente	Programa	Origen	Porcentaje	Autorizado	Modificado	Gasto	Variación
2521619	FONDO GENERAL DE PARTICIPACIONES 2019		FEDERAL	0.00	0	0	0	0
2555117	REASIGNACIONES DE RECURSOS FEDERALES SECRETARIA DE EDUCACION PUBLICA 2017	PROGRAMA PARA EL DESARROLLO PROFESIONAL DOCENTE (PRODEP) 2017	FEDERAL	0.00	0	461,955	-23,458	485,413
2555118	REASIGNACIONES DE RECURSOS FEDERALES SECRETARIA DE EDUCACION PUBLICA 2018	PROGRAMA DE FORTALECIMIENTO A LA CALIDAD EDUCATIVA (PFCE 2018)	FEDERAL	0.00	0	4,514,415	4,514,415	0
2555118	REASIGNACIONES DE RECURSOS FEDERALES SECRETARIA DE EDUCACION PUBLICA 2018	PROGRAMA DE CARRERA DOCENTE 2018	FEDERAL	0.00	0	2,418,399	2,418,399	0
2555118	REASIGNACIONES DE RECURSOS FEDERALES SECRETARIA DE EDUCACION PUBLICA 2018	PROGRAMA PARA EL DESARROLLO PROFESIONAL DOCENTE (PRODEP) 2018	FEDERAL	0.00	0	9,484,426	9,484,426	0
2555118	REASIGNACIONES DE RECURSOS FEDERALES SECRETARIA DE EDUCACION PUBLICA 2018	PROGRAMA DE FORTALECIMIENTO A LA CALIDAD EDUCATIVA (PFCE 2018)	FEDERAL	0.00	0	16,167,021	16,526,833	1,861,188
2555119	REASIGNACIONES DE RECURSOS FEDERALES SECRETARIA DE EDUCACION PUBLICA 2019	PROGRAMA DE FORTALECIMIENTO A LA CALIDAD EDUCATIVA (PFCE 2019)	FEDERAL	0.00	0	5,830,564	2,815,270	2,815,294
2555119	REASIGNACIONES DE RECURSOS FEDERALES SECRETARIA DE EDUCACION PUBLICA 2019	PROGRAMA DE CARRERA DOCENTE 2019	FEDERAL	0.00	0	4,582,013	2,208,470	2,373,543
2565119	REASIGNACIONES DE RECURSOS FEDERALES SECRETARIA DE EDUCACION PUBLICA 2019	PROGRAMA PARA EL DESARROLLO PROFESIONAL DOCENTE (PRODEP) 2019	FEDERAL	0.00	0			
2565119	REASIGNACIONES DE RECURSOS FEDERALES SECRETARIA DE EDUCACION PUBLICA 2019	DOCENCIA EN EDUCACIÓN SUPERIOR LICENCIATURA 2019	FEDERAL	0.00	0	483,245,407	483,244,289	1,118
2579019	REASIGNACIONES DE RECURSOS FEDERALES ORDINARIAS SECRETARIA DE EDUCACION PUBLICA 2019							

GOBIERNO DEL ESTADO DE CHIHUAHUA
 SEGUIMIENTO A LA MATRIZ DE INDICADORES
 Cuarto Trimestre 2019

Última Actualización 31-12-2019
 Hoja No. 2 de 5
 Fecha de Impresión 29/03/2020

418-UNIVERSIDAD AUTÓNOMA DE CHIHUAHUA						
289721W102113 - DOCENCIA EN EDUCACION SUPERIOR LICENCIATURA 2019/ DESARROLLO HUMANO Y SOCIAL - EDUCACION - DERECHOS HUMANOS E INCLUSION SOCIAL						
OTRAS FUENTES DE FINANCIAMIENTO						
2579019	REASIGNACIONES DE RECURSOS FEDERALES ORDINARIAS SECRETARIA DE EDUCACION PUBLICA 2019	FEDERAL	51.89	437,797.104	0	0

GOBIERNO DEL ESTADO DE CHIHUAHUA
SEGUIMIENTO A LA MATRIZ DE INDICADORES
Cuarto Trimestre 2019

Última Actualización: 31-12-2019
Hoja No. 3 de 5
Fecha de Impresión: 28/03/2020

418-UNIVERSIDAD AUTÓNOMA DE CHIHUAHUA

2873767672 - COCERENCIA EN EDUCACIÓN SUPERIOR LICENCIATURA EN PSICOLOGÍA - DESARROLLO HUMANO Y SOCIAL - EDUCACIÓN - DERECHOS HUMANOS E INCLUSIÓN SOCIAL

Referencia	Resumen Narrativo	Nombre del Indicador / Descripción del Indicador	Datos del Indicador				Avance de la Meta del Indicador				Medios de Verificación	Supuestos		
			Método de Cálculo	Tipo / Dimensión / Presencia / Trayectoria	Fórmula / Variables de la Fórmula	Clasificación	Unidad de Medida	Meta Programada	Valor Logrado del Trimestre	%			Valor Logrado Acumulado	%
FIN	Contribuir al aseguramiento de la calidad de la enseñanza con el fin de un alto logro educativo mediante la formación integral de las alumnas y los alumnos en educación superior para la mejora de los resultados académicos.	-Porcentaje Institucional de Programas Educativos de Buena Calidad a nivel nacional. -Expresa el valor porcentual de los Programas Educativos de Buena Calidad con los que cuenta la UACH respecto a los Programas Educativos de Buena Calidad correspondientes a las Unidades Públicas Estatales (UPES) a nivel nacional.	PORCENTUAL	EFICACIA ANUAL ASCENDENTE	PEBC_UACHPERO_UPE*100 PEBC_UACH = Programas Educativos de Buena Calidad con los que cuenta la UACH PEBC_UPE = Programas Educativos de Buena Calidad correspondientes a las Unidades Públicas Estatales (UPES) a nivel nacional.	ACUMULADO	Programas	38	10	26.31	43	FIN Se reportan evaluar y/o acreditar los Programas Educativos de Buena Calidad de las Unidades Públicas Estatales, Lic. Administración de Empresas (Derecho), Ing. Matemáticas e Ing. Física.	http://www.ogpeu.unaach.gob.mx/Default.aspx http://www.uach.mx/planescon/2017/06/06/estadistica_basica_2016.pdf	Los organismos acreditadores entregan en tiempo y forma los dictámenes.
PROPOSITO	Alumnas y alumnos concluyen su educación superior en programas educativos de calidad, formados de manera integral y con sentido humano.	-Porcentaje de las y los egresados de programas educativos reconocidos por su buena calidad -Expresa el porcentaje de las y los egresados que terminaron su formación académica en programas educativos reconocidos por su buena calidad	PORCENTUAL	EFICACIA ANUAL ASCENDENTE	AE_PEBCAET*100 AE_PEBCAET = Total de alumnas y alumnos egresados de programas educativos reconocidos por su buena calidad AET = Total de alumnas y alumnos egresados	ACUMULADO	Alumnas y alumnos	3,200	938	29.31	2,560	A pesar de los esfuerzos realizados por las Secretarías Académicas, algunos alumnos no egresan en el tiempo contemplado porque se rezagan. Sin embargo, se generan cursos remediales para lograr que los alumnos rezagados de las cohortes anteriores egresen.	http://www.uach.mx/planescon/2017/06/06/estadistica_basica_2016.pdf	Alumnas y alumnos concluyen satisfactoriamente el plan de estudios de un programa educativo de calidad.
Componente C01	Tutorías Impartidas	-Variación Porcentual de alumnos atendidos en el modelo de tutorías. -Describe la variación del número de alumnos atendidos en el programa de tutorías del año actual respecto al anterior.	VARIACION PORCENTUAL	GESTION CALIDAD ANUAL ASCENDENTE	(AAPT_1) / (AAPT_1-1) * 100 AAPT_1 = Alumnos Atendidos en el Programa de Tutorías en el año actual AAPT_1-1 = Alumnos Atendidos en el Programa de Tutorías en el año anterior	ACUMULADO	Alumnas y alumnos	14,500	4,960	-34.20	16,278	Además de los Profesores de Tiempo Completo (PTC), los Profesores de Medio Tiempo y de Asignatura también pueden ser calificados como tutores, por lo que se ha logrado ampliar la atención a los universitarios.	http://uach.mx/academ/informacion/	Alumnas asisten a tutorías, mientras PTC ya tienen el diplomado de tutorías para poder impartirlas, así de primer ingreso ya recae.
Componente C02	Estímulos al desempeño docente entregados	-Porcentaje de Profesores de Tiempo Completo que participan en el programa de estímulos al desempeño. -Expresa el porcentaje de Profesores que participan y obtienen apoyo de programa estímulo al desempeño.	PORCENTUAL	GESTION CALIDAD ANUAL ASCENDENTE	(PTC_ED/PTC)*100 PTC_ED = Profesores de Tiempo Completo que participan y obtienen el estímulo al desempeño TPTC = Total de Profesores de Tiempo Completo	ACUMULADO	Profesores de tiempo completo	420	85	20.23	491	Dentro de las intenciones de la universidad se destaca su planta docente, y por lo tanto siempre busca considerar esta otra fundamental, motivo por el cual se involucra a los profesores a través de programas como el de Carrera Docente y el UDAI. En donde se obtiene un aumento debido a los niveles de capacitación alcanzados por los profesores solicitantes.	http://www.uach.mx/noticias/vi_informacion/	Los PTC atienden la convocatoria del programa de estímulo al desempeño en tiempo y forma. Los cursos docentes son aprobados y entregados en tiempo y forma.
Componente C03	Las Tecnologías de Información y Comunicaciones (TIC) para el desarrollo de competencias son implementadas.	-Porcentaje de alumnas y alumnos con acceso a las Tecnologías de Información y Comunicaciones. -Describe el número de alumnas y alumnos de nivel TAUUAC y POSC con acceso a las TIC S en la institución	PORCENTUAL	GESTION CALIDAD ANUAL ASCENDENTE	(AATIC/MT)*100 AATIC = Total de alumnas y alumnos con acceso a TIC MT = Matrícula total	ACUMULADO	Alumnas y alumnos	28,591	1,838	6.43	26,866	La UACH cuenta con cobertura total con WIFI, brindando a toda la comunidad universitaria el acceso a todo tipo de herramientas tecnológicas, facilitando la vida diaria de los universitarios.	http://www.uach.mx/planescon/2017/06/06/estadistica_basica_de_la_uach-2016/	Las proveedoras de TIC garantizan un servicio eficiente
Componente C04	Educación Integral a los alumnos promovida.	-Porcentaje de alumnos participando en actividades de educación integral -Mide el número de alumnos participando en actividades de educación integral en relación a la matrícula total.	PORCENTUAL	GESTION CALIDAD ANUAL ASCENDENTE	(APAEI / MT) * 100 APAEI = Alumnos participando en actividades de educación integral MT = Matrícula total	ACUMULADO	Alumnas y alumnos	24,857	5,790	23.30	25,409		http://www.uach.mx/planescon/2017/06/06/estadistica_basica_de_la_uach-2016/	Alumnas asisten y participan en los eventos de educación integral.
Actividad C0101	Realización del programa de Tutorías	-Porcentaje de PTC que participan en el Programa de Tutorías. -Expresa el número de Profesores de Tiempo Completo capacitados para impartir tutorías.	PORCENTUAL	GESTION ECONOMIA ANUAL ASCENDENTE	(PTC_T/TPTC)*100 PTC_T = Profesores de Tiempo Completo que imparten Tutorías TPTC = Total de Profesores de Tiempo Completo	ACUMULADO	Profesores de tiempo completo	796	89	11.17	785	Este año se logró aumentar la oferta de tutorías, sin embargo pese a esto, el número de este año fue representado en los profesores de medio tiempo y de asignatura.	http://www.uach.mx/	1. Ser PTC. 2. Haber cursado el diplomado de tutorías para poder impartirlas.

GOBIERNO DEL ESTADO DE CHIHUAHUA
SEGUIMIENTO A LA MATRIZ DE INDICADORES
Cuarto Trimestre 2019

Última Actualización: 31-12-2019
Hoja No. 4 de 5
Fecha de Impresión: 29/03/2020

419-UNIVERSIDAD AUTÓNOMA DE CHIHUAHUA

20191119312 - DOCENCIA EN EDUCACIÓN SUPERIOR LICENCIATURA 2019 / DESARROLLO HUMANO Y SOCIAL - EDUCACIÓN - DERECHOS HUMANOS E INCLUSIÓN SOCIAL

Referencia	Resumen Narrativo	Detalle del Indicador						Meta Reprogramada	Avance de la Meta del Indicador				Medios de Verificación	Supuestos
		Nombre del Indicador / Descripción del Indicador	Método de Cálculo	Tipo / Dimensión / Frecuencia / Trimestre	Fórmula / Variables de la Fórmula	Clasificación	Unidad de Medida		Valor Logrado del Trimestre	%	Valor Logrado Acumulado	%		
Actividad C0291	Incremento del nivel de habilitación de la planta docente.	-Porcentaje de PTC con nivel de posgrado -Expresa el porcentaje de Profesores de Tiempo Completo que cuentan con un nivel de posgrado según la plantilla de PTC.	PORCENTUAL	GESTION ECONOMIA ANUAL ASCENDENTE	(PTC_POSG/PTC)*100 PTC_POSG = Profesores de Tiempo Completo con Posgrado PTC = Total de Profesores de Tiempo Completo	ACUMULAD O CONSTANTE	Profesores de tiempo completo Profesores de tiempo completo	855 890	86.07 904	13.18 904	95.91 904	http://www.uach.mx/areas_ejercicio/areas_ejercicio.html El personal académico cumple con los requisitos de los proyectos de actualización. El personal académico asiste a los cursos de actualización.		
Actividad C0292	Capacitación y actualización académica	-Porcentaje de profesores actualizados en habilidades docentes. -Mide el número de profesores actualizados en habilidades docentes en relación al total de profesores.	PORCENTUAL	GESTION ECONOMIA ANUAL ASCENDENTE	(PCHD / TP) *100 PCHD = Profesores Capacitados en Habilidades Docentes TP = Total de Profesores que integran la planta docente	ACUMULAD O CONSTANTE	Docente Docente	1,530 3,011	54.13 2,967	10.08 2,967	63.25 2,967	http://uach.mx/areas_ejercicio/areas_ejercicio.html Profesores asisten a las capacitaciones.		
Actividad C0293	Incremento del número de Profesores de Tiempo Completo con perfil deseable PRODEP.	-Porcentaje de Profesores de Tiempo Completo con perfil deseable PRODEP. -Expresa el número de Profesores de Tiempo Completo con perfil deseable PRODEP en relación al personal de tiempo completo.	PORCENTUAL	GESTION ECONOMIA ANUAL ASCENDENTE	(PTC_PD / TPTC) *100 PTC_PD = Número PTC con perfil deseable PRODEP. TPTC = Total de PTC en la institución.	ACUMULAD O CONSTANTE	Profesores de tiempo completo Profesores de tiempo completo	586 890	65.84 904	5.31 904	86.53 904	http://uach.mx/areas_ejercicio/areas_ejercicio.html Los PTC participan en las convocatorias y cumplen con los requerimientos PRODEP. Los evaluados se apoyan a las Reglas de Operación para la emisión de dictámenes.		
Actividad C0301	Habilitación del servicio de internet en la institución educativa	-Porcentaje de instalaciones con servicio habilitado a internet. -Muestra el servicio de conectividad habilitado en la institución educativa.	PORCENTUAL	GESTION ECONOMIA ANUAL ASCENDENTE	(ICC/IT)*100 ICC = Instalaciones con Conexión a Internet IT = Total de Instalaciones	ACUMULAD O CONSTANTE	Instalaciones Instalaciones	27 27	100.00 27	100.00 27	100.00 27	www.uach.mx Los proveedores de TIC's garantizan un servicio eficiente, además condiciones climáticas óptimas.		
Actividad C0401	Realización de actividades deportivas	-Porcentaje de alumnos participando en actividades deportivas. -Expresa el valor porcentual de alumnos participantes eventos deportivos con respecto a la matrícula total.	PORCENTUAL	GESTION ECONOMIA ANUAL ASCENDENTE	(AED / MT) *100 AED = Alumnos participantes Eventos Deportivos MT = Matrícula Total	ACUMULAD O CONSTANTE	Alumnos y alumnos Alumnos y alumnos	9,099 26,591	34.22 26,686	14.98 26,686	47.25 26,686	http://www.uach.mx/areas_ejercicio/areas_ejercicio.html Los estudiantes tuvieron una inclinación mayor por las actividades deportivas registrándose dicho rubro con un porcentaje superior en el sistema de cuentas integral.3		
Actividad C0402	Realización de actividades científicas	-Porcentaje de alumnos participando en actividades científicas-Residenciales. -Mide el grado de alumnos participantes eventos científicos-Residenciales con respecto a la matrícula total.	PORCENTUAL	GESTION ECONOMIA ANUAL ASCENDENTE	(AECF / MT) *100 AECF = Alumnos participantes en Eventos Científicos-Residenciales MT = Matrícula Total	ACUMULAD O CONSTANTE	Alumnos y alumnos Alumnos y alumnos	22,962 26,591	86.35 26,686	85.28 26,686	85.28 26,686	http://www.uach.mx/areas_ejercicio/areas_ejercicio.html Alumnos asisten y participan en los eventos científicos-Residenciales.		
Actividad C0403	Realización de movilidad estudiantil nacional e internacional	-Porcentaje de alumnos en programas de movilidad nacional. -Expresa el grado de alumnos participantes en programas de movilidad nacional con respecto a la matrícula total.	PORCENTUAL	GESTION ECONOMIA ANUAL ASCENDENTE	(AMN / MT) *100 AMN = Alumnos participantes en Movilidad Nacional MT = Matrícula Total	ACUMULAD O CONSTANTE	Alumnos y alumnos Alumnos y alumnos	85 26,591	0.32 26,686	0.12 26,686	0.12 26,686	http://nacional.uach.mx Las alumnas y los alumnos son atendidos en la universidad de elección, existen convenios entre IES y los alumnos se interesan por la oferta educativa de la UACH.		
		-Porcentaje de alumnos en programas de movilidad internacional. -Expresa el grado de alumnos participantes en programas de movilidad internacional con respecto a la matrícula total.	PORCENTUAL	GESTION ECONOMIA ANUAL ASCENDENTE	(AMI / MT) *100 AMI = Alumnos participantes en Movilidad Internacional MT = Matrícula Total	ACUMULAD O CONSTANTE	Alumnos y alumnos Alumnos y alumnos	212 26,591	0.80 26,686	0.23 26,686	0.37 26,686	http://nacional.uach.mx Las alumnas y los alumnos son atendidos en la universidad de elección, existen convenios entre IES y los alumnos se interesan por la oferta educativa de la UACH.		
		-Variación porcentual de estudiantes de otras IES, nacionales e internacionales en la UACH. -Muestra el aumento o disminución porcentual en el número de estudiantes de otras Instituciones de Educación Superior (nacionales y extranjeras) que se encuentran matriculados en un programa de movilidad en la UACH.	VARIACION PORCENTUAL	GESTION ECONOMIA ANUAL ASCENDENTE	(NAOIES/NAOIES_1)*100 NAOIES = Número de Alumnos de otras IES en el año actual NAOIES_1 = Número de Alumnos de otras IES en el año anterior	ACUMULAD O CONSTANTE	Alumnas y alumnos Alumnas y alumnos	65 63	3.17 63	-44.44 63	-44.44 63	http://nacional.uach.mx El País sufrió algunos acontecimientos que afectaron dicho rubro, como la ola de inseguridad, lo que ocasiona que los estudiantes o las instituciones privadas no gestionen movilidad para estudios con alertas como lo fue en el caso de Chihuahua.		

GOBIERNO DEL ESTADO DE CHIHUAHUA
SEGUIMIENTO A LA MATRIZ DE INDICADORES
Cuarto Trimestre 2019

Última Actualización 31-12-2019
Hoja No. 1 de 4
Fecha de Impresión 26/03/2020

418-UNIVERSIDAD AUTÓNOMA DE CHIHUAHUA

2019110012 - DOCENCIA EN EDUCACIÓN SUPERIOR POSGRADO 2019 / DESARROLLO HUMANO Y SOCIAL - EDUCACIÓN - DERECHOS HUMANOS E INCLUSIÓN SOCIAL

Definición del Programa	Beneficiarios				
	Población	Tipo	Mujeres	Hombres	Total
El programa de doctorías se orienta esencialmente al posgrado; lo que significa que forma investigadores especializados en temáticas socio ambientales, de sustentabilidad, humanísticas, tecnología e información (TICs) que sean entregados a la sociedad permitiendo la mejora continua en la educación, calidad de vida y una sociedad más comprometida con la cultura, ambiente y compromiso social. Lo anterior permite la operación de un laboratorio de ideas en apoyo a la conformación de políticas públicas.	REFERENCIA	Alumnos y alumnas	582,197	591,913	1,174,110
	OBJETIVO	Alumnos y alumnas	1,021	1,056	2,077
	POSTGRADA	Alumnos y alumnas	2,858	2,058	4,916
	POTENCIAL	Alumnos y alumnas	3,879	3,114	6,993
Recursos del Programa					
	Presupuesto Autorizado	Presupuesto Modificado	Gasto	Variación Presupuesto Modificado vs Gasto	
	91,027,669	120,279,732	108,906,192	11,370,539	

Alineaciones

Alineación al Plan Nacional de Desarrollo

Eje	N3	México con Educación de Calidad
Tema	01	Educación
Subtema	00	Educación
Objetivo	001	Desarrollar el potencial humano de los mexicanos con educación de calidad.
Estrategia		
Línea de Acción		

Alineación al Plan Estatal de Desarrollo

Eje	E1	Desarrollo Humano y Social
Tema	-	
Subtema	-	
Objetivo	14	Fortalecer la innovación científica y tecnológica en las instituciones educativas, para contribuir al desarrollo económico y la competitividad del estado.
Estrategia	02	Impulsar la investigación científica, el desarrollo tecnológico y la formación de capital humano de alto nivel en el sector educativo para transitar hacia una sociedad del conocimiento.
Línea de Acción		

FUENTES DE FINANCIAMIENTO

Clave	Fuente	Origen	Porcentaje	Autorizado	Modificado	Gasto	Variación
1110119	RECURSOS DEL ESTADO 2019	ESTATAL	0.00	0	4,493,791	4,493,791	0
1116819	INGRESOS PARA UN FIN ESPECIFICO 2019	ESTATAL	0.00	0	0	0	0
1173019	CONTRAPARTE ESTATAL A REASIGNACIONES DE RECURSOS FEDERALES ORDINARIAS SECRETARIA DE EDUCACION PUBLICA 2019	ESTATAL	37.66	34,290,778	37,962,866	30,286,496	7,616,392
1219119	FINANCIAMIENTO INTERNO 2019	ESTATAL	0.00	0	0	0	0
1489619	INGRESOS PROPIOS DE ENTIDADES PARAESTATALES 2019	INGRESOS PROPIOS	10.45	9,506,837	17,247,547	14,195,583	3,051,964

OTRAS FUENTES DE FINANCIAMIENTO

Clave	Fuente	Programa	Origen	Porcentaje	Autorizado	Modificado	Gasto	Variación
1521619	FONDO GENERAL DE PARTICIPACIONES 2019		FEDERAL	0.00	0	0	0	0
2557816	REASIGNACIONES DE RECURSOS FEDERALES CONSEJO NACIONAL DE CIENCIA Y TECNOLOGIA 2018	FONDO MIXTO CONSEJO NACIONAL DE CIENCIA Y TECNOLOGIA (CONACYT) 2018	FEDERAL	0.00	0	6,966,040	6,284,736	701,304
2557819	REASIGNACIONES DE RECURSOS FEDERALES CONSEJO NACIONAL DE CIENCIA Y TECNOLOGIA 2019	FONDO MIXTO CONSEJO NACIONAL DE CIENCIA Y TECNOLOGIA (CONACYT) 2019	FEDERAL	0.00	0	0	0	0
2578019	REASIGNACIONES DE RECURSOS FEDERALES ORDINARIAS SECRETARIA DE EDUCACION PUBLICA 2019		FEDERAL	51.80	47,238,074	0	0	0
2579019	REASIGNACIONES DE RECURSOS FEDERALES ORDINARIAS SECRETARIA DE EDUCACION PUBLICA 2019	DOCENCIA EN EDUCACION SUPERIOR POSGRADO 2019	FEDERAL	0.00	0	53,669,465	53,668,437	979

GOBIERNO DEL ESTADO DE CHIHUAHUA
SEGUIMIENTO A LA MATRIZ DE INDICADORES
Cuarto Trimestre 2019

Ultima Actualización 31-12-2019
Hojas No. 3 de 4
Fecha de Impresión 28/03/2020

418-UNIVERSIDAD AUTÓNOMA DE CHIHUAHUA

283131810312 - DOCENCIA EN EDUCACIÓN SUPERIOR POSGRADO 2019 / DESARROLLO HUMANO Y SOCIAL - EDUCACIÓN - DERECHOS HUMANOS E INCLUSIÓN SOCIAL

Referencia	Resumen Narrativo	Nombre del Indicador / Descripción del Indicador	Datos del Indicador					Avance de la Meta del Indicador				Medios de Verificación	Supuestos
			Método de Cálculo	Tipo / Dimensión / Frecuencia / Trayectoria	Fórmula / Variables de la Fórmula	Clasificación	Unidad de Medida	Meta Programada	Valor Logrado del Trimestre	%	Valor Logrado Acumulado		
FIN	Contribuir a la aplicación y generación del conocimiento al impulsar la investigación científica y el desarrollo tecnológico mediante la formación de alta nivel de alumnas y alumnos profesionistas para transitar hacia una sociedad del conocimiento más competitiva en el entorno	<p>Porcentaje de abstracción estatal de alumnas y alumnos inscritos a nivel posgrado a nivel estatal.</p> <p>Expresa el número de estudiantes inscritos en algún programa de posgrado ofertado por alguno IES dentro del Estado de Chihuahua en relación al total de la población estatal egresada de nivel licenciatura.</p>	<p>FORCENTUAL</p> <p>ESTRATEGICQTAPECHITAELECHM100</p> <p>EFICACIA ANUAL ASCENDENTE</p>	TAP_ECH = Total de Alumnas y Alumnos inscritos a nivel Posgrado en el Estado de Chihuahua	ACUMULADO	Alumnas y alumnos	7,000	3,345	47.80	5,997	85.66	<p>La oferta de las Instituciones de Educación Superior se mantiene.</p>	
				TAELECH = Total de Alumnas y Alumnos Egresados de nivel Licenciatura del Estado de Chihuahua	CONSTANTE	Alumnas y alumnos	19,300	20,512	106.28	20,512	106.28		
PROPOSITO	Las alumnas y los alumnos cuentan con una formación de alto nivel desarrollándose como profesionistas científicos, tecnológicos y líderes socialmente responsables; capaces de solucionar, crear, innovar y eficientar el uso sustentable de recursos	<p>Porcentaje de profesionistas a nivel posgrado del estado atendidos por la Universidad Autónoma de Chihuahua (UACH)</p> <p>Determina el número total de profesionistas inscritos en un programa de posgrado de alto nivel en la Universidad Autónoma de Chihuahua (UACH) en relación al total de profesionistas egresados un posgrado en el estado.</p>	<p>FORCENTUAL</p> <p>ESTRATEGICQTFUACHTPPECHM100</p> <p>EFICACIA ANUAL ASCENDENTE</p>	<p>TPPEUACH = Total de profesionistas a nivel posgrado atendidos en la Universidad Autónoma de Chihuahua (UACH)</p> <p>TPPECH = Total de profesionistas a nivel posgrado del estado de Chihuahua</p>	ACUMULADO	Alumnas y alumnos	2,060	1,631	79.18	1,631	79.18	<p>Se observa una disminución en cuanto a la población de posgrado, debido al problema de calidad de CONACYT cada vez se vuelve más estricto el proceso de nuevo ingreso</p>	<p>Existen alumnos interesados en los programas de Posgrado ofertados y el nivel de subeido estatal y federal se mantiene estable</p>
Componente C01	Programas de Posgrado Fortalecidos	<p>Porcentaje de Programas de Posgrado de calidad con pertenencia en el PNPIC</p> <p>Determina el número de Programas de Posgrado de Calidad con pertenencia en el PNPIC en relación al Total de Programas de posgrado ofertados en la institución.</p>	<p>FORCENTUAL</p> <p>GESTION CALIDAD ANUAL ASCENDENTE</p>	<p>(PPC/TPP)*100</p> <p>PPC = Programas de Posgrado de Calidad</p> <p>TPP = Total de Programas de Posgrado</p>	CONSTANTE	Programas de posgrado	24	24	100.00	24	100.00	<p>CONACYT refrenda el padrón en campo y forma los programas de calidad.</p>	
Componente C02	Grado de habilidad de Investigadores mejorado	<p>Grado de habilidad de investigadores mejorado</p> <p>Expresa la diferencia porcentual de un año respecto al anterior de la cantidad de contrataciones o otorgamiento de plaza de PTC más el número de las PTC apoyadas para habilitación de un posgrado.</p>	<p>VARIACION POR CENTUAL</p> <p>GESTION CALIDAD ANUAL ASCENDENTE</p>	<p>((PTCCA_TPTCCA_T_1)-1)*100</p> <p>PTCCA_T = Profesores de Tiempo Completo Contratados y/o Apoyados en el año actual</p> <p>PTCCA_T_1 = Profesores de Tiempo Completo Contratados y/o Apoyados en el año anterior</p>	ACUMULADO	Profesores de tiempo completo	149	82	-54.36	82	-54.36	<p>No se contó con la autorización federal para la liberación de las plazas que se tenían programadas. Sin embargo, se eligieron aquellas que fueron sustanzadas y se las liberaron por jubilaciones, defunciones u otros.</p>	<p>Existen plazas disponibles para PTC y los profesores se otorgan en tiempo, forma y cumplen con los requisitos.</p>
Componente C03	Los resultados de las líneas de investigación y generación del conocimiento son vinculadas y difundidas.	<p>Porcentaje de Productividad Académica.</p> <p>Determina la cantidad de gestiones y/o productos generados por cada PTC.</p>	<p>FORCENTUAL</p> <p>GESTION CALIDAD ANUAL ASCENDENTE</p>	<p>(TGPp/PTC)*100</p> <p>TGPp = Total de Gestiones y/o Productos generados</p> <p>PTC = Profesores de Tiempo Completo</p>	ACUMULADO	Productos de tiempo completo	495	220	44.44	597	120.83	<p>Registros internos de las unidades Se generan productos de investigación en tiempo y forma</p>	
Actividad C0101	Becas CONACYT para estudiantes en programa en el PNPIC	<p>Porcentaje de becas CONACYT aprobadas</p> <p>Expresa el porcentaje de becas CONACYT Aprobadas en relación a las becas solicitadas</p>	<p>FORCENTUAL</p> <p>GESTION ECONOMIA ANUAL ASCENDENTE</p>	<p>(BA_CONACYT/BS)*100</p> <p>BA_CONACYT = Becas Aprobadas CONACYT</p> <p>BS = Becas Solicitadas</p>	ACUMULADO	Becas	430	28	6.51	258	60.00	<p>De la aceptación de estudiantes dentro de programas de posgrado inscritos al PNPIC, postulan ante el CONACYT y son aceptados</p>	
					CONSTANTE	Becas	430	258	60.00	258	60.00		

GOBIERNO DEL ESTADO DE CHIHUAHUA
SEGUIMIENTO A LA MATRIZ DE INDICADORES
Cuarto Trimestre 2019

Última Actualización 31-12-2019
Hoja No. 3 de 4
Fecha de Impresión 26/03/2020
PROMISSAG

418-UNIVERSIDAD AUTÓNOMA DE CHIHUAHUA

20191231B0312 - DOCENCIA EN EDUCACIÓN SUPERIOR POSGRADO 20197 DE DESARROLLO HUMANO Y SOCIAL - EDUCACIÓN - DERECHOS HUMANOS E INCLUSIÓN SOCIAL

Referencia	Resumen Narrativo	Datos del Indicador						Avance de la Meta del Indicador				Medios de Verificación	Supuestos	
		Nombre del Indicador / Descripción del Indicador	Método de Cálculo	Tipo / Dimensión / Frecuencia / Trayectoria	Fórmula / Variables de la Fórmula	Clasificación	Unidad de Medida	Meta Programada	Valor Logrado del Trimestre	%	Valor Logrado Acumulado			%
Actividad C0301	Contribución de Nuevos profesores de tiempo completo (PTC) con nivel de posgrado.	-Porcentaje de Nuevas Pizcas de profesores de tiempo completo (PTC) contratadas con nivel de posgrado. -Determina el porcentaje de profesores de tiempo completo (PTC) contratados con nivel de posgrado.	PORCENTUAL	GESTION ECONOMIA ANUAL ASCENDENTE	(NFTC_POS / P_PTC)*100 NFTC_POS = Nuevos Profesores de Tiempo Completo con nivel Posgrado T_PTC = Profesores de Tiempo Completo	ACUMULADO CONSTANTE	Profesores de tiempo completo Profesores de tiempo completo	20	61	87.5	81	83.8	Registro interno del Depto. de Recursos Humanos La Secretaría de Educación Pública autoriza plena. https://ach.unam.mx/areas/medios/publicacion/20201710143_agencia-estadistica/indicadores-basea-2017.pdf El esfuerzo de la Universidad se ha mantenido para apoyar a los PTC en su avance al S.N.I. https://ach.unam.mx/areas/medios/publicacion/20201710143_agencia-estadistica/indicadores-basea-2017.pdf	
			FORCENTUAL	GESTION ECONOMIA ANUAL ASCENDENTE	(PTC_SMI_T_SMI)*100 PTC_SMI = Profesores de Tiempo Completo con reconocimiento del Sistema Nacional de Investigaciones T_SMI = Total de Profesores adscritos al Sistema Nacional de Investigaciones	ACUMULADO CONSTANTE	Profesores de tiempo completo Profesores de tiempo completo	155	149	85.14	149	85.14		
			FORCENTUAL	GESTION ECONOMIA ANUAL ASCENDENTE	(CAC/TCA)*100 CAC = Cuerpos Académicos Consolidados TCA = Total de Cuerpos Académicos reconocidos	ACUMULADO CONSTANTE	Cuerpos académicos Cuerpos académicos	24	5	8.77	28	49.12		
Actividad C0302	Movilidad académica y de investigación de PTC	-Variación porcentual de movilizadas Realizadas por PTC. -Determina la variación porcentual de movilizadas mayores a un mes Realizadas por PTC.	VARIACION POR CENTUAL	GESTION ECONOMIA ANUAL ASCENDENTE	((MR_PTC)/MR_PTC_1 - 1)*100 MR_PTC = Movilizadas Realizadas por PTC en el año actual MR_PTC_1 = Movilizadas Realizadas por PTC en el año anterior	ACUMULADO CONSTANTE	Estatísticas Estatísticas	30	16	-58.76	34	-4.11	Registro interno de las Facultades Existen profesores (titulares en realizar movilidad a otras instituciones para fortalecer las redes de investigación.	
			FORCENTUAL	GESTION ECONOMIA ANUAL ASCENDENTE	(PTCP_FF_EV/PTCP)*100 PTCP_FF_EV = Profesores de Tiempo Completo con Proyecto de financiamiento Vigente TPTCP = Total de Profesores de Tiempo Completo con Proyecto de financiamiento Vigente entre el Total de PTC con Posgrado	ACUMULADO CONSTANTE	Profesores de tiempo completo Profesores de tiempo completo	80	21	2.42	97	11.19	Convocatorias emitidas por las Fuentes de Financiamiento en tiempo y forma. Que las investigaciones aplicadas cumplan requisitos y sean aprobadas.	
Actividad C0302	Difusión de resultados de investigación en foros académicos	-Promedio de eventos asistidos por facultad -Promedio de eventos asistidos por facultad	PROMEDIO	GESTION ECONOMIA ANUAL ASCENDENTE	(NEAF/NF) NEAF = Número de Eventos Asistidos NF = Número de Facultades	ACUMULADO CONSTANTE	Eventos Centros de trabajo	190	58	3.07	243	16.20	Registro interno de programación Unidades Académicas. Foros académicos organizados	
			FORCENTUAL	GESTION ECONOMIA ANUAL ASCENDENTE	(NAPRI/TGP)*100 NAPRI = Número de Artículos Publicados en Revistas Indexadas e Indexadas TGP = Total de Gestiones y/o Productos generados	ACUMULADO CONSTANTE	Artículos publicados Productos	275	62	10.56	340	57.82	Este indicador se ve afectado ya que aumentaron el total de gestiones y/o productos generados de investigación que no son artículos exclusivamente.	Ediciones en tiempo y forma. Los proyectos de investigación cumplen con su vigencia. Se cumple con los requisitos para publicar publicaciones.

Justificación de Diferencia de Avance con Respecto a las Metas Programadas

PROPÓSITO Se observa una disminución en cuanto a la población de posgrado, debido al proceso de calidad de CONACYT cada vez se vuelve más estricto al proceso de nuevo ingreso. C03 No se contó con la autorización federal para la totalidad de las plazas que se tenían programadas. Sin embargo, se obtuvieron recursos que fueron autorizados y se les liberaron por jubilaciones, defunciones u otros. C0301 El esfuerzo de la Universidad se ha mantenido para apoyar a los PTC en su avance al S.N.I. C0303 Este indicador se ve afectado ya que aumentaron el total de gestiones y/o productos generados de investigación que no son artículos exclusivamente.

GOBIERNO DEL ESTADO DE CHIHUAHUA
SEGUIMIENTO A LA MATRIZ DE INDICADORES
Cuarto Trimestre 2019

415 UNIVERSIDAD AUTÓNOMA DE CHIHUAHUA

Titular de Encargado

ME Luis Alberto Riera Ramírez
Rector

Dr. Carlos González Herrera
Secretario de Educación y Deporte

Última Actualización: 31-12-2019
Hoja No. 4 de 4
Fecha de Impresión: 26/03/2020

GOBIERNO DEL ESTADO DE CHIHUAHUA
SEGUIMIENTO A LA MATRIZ DE INDICADORES
Cuarto Trimestre 2019

Última Actualización 31-12-2019
Hoja No. 1 de 3
Fecha de Impresión 26/03/2020

418-UNIVERSIDAD AUTÓNOMA DE CHIHUAHUA

261215/E15112 - FORTALECIMIENTO DE LA GESTIÓN EDUCATIVA, INCLUYENTE E INNOVADORA 2019 / DESARROLLO HUMANO Y SOCIAL - EDUCACIÓN - DERECHOS HUMANOS E INCLUSIÓN SOCIAL

Definición del Programa	Población	Tipo	Beneficiarios		
			Mujeres	Hombres	Total
Se orienta a la correcta prestación de servicios educativos de nivel superior con el objetivo del aseguramiento de la calidad de las funciones auxiliares y académicas de la institución mediante una gestión académica, innovadora, incluyente, eficiente y oportuna de los recursos intelectuales, académicos, financieros y patrimoniales con el objetivo de ser una institución pertinente, socialmente responsable y con alto sentido de pertenencia que atienda las necesidades de la comunidad universitaria.	OBJETIVO	Alumnas y alumnos	14,329	12,246	26,575
	POTENCIAL	Estudiantes	68,420	67,782	136,182
	POSTERGADA	Estudiantes	54,091	55,516	109,607
	REFERENCIA	Estudiantes	582,197	591,813	1,174,110
			Recursos del Programa		Variación
			Presupuesto Autorizado	Presupuesto Modificado	Presupuesto Modificado vs Gasto
			550,431,323	421,442,203	401,065,707

Alineaciones

Alineación al Plan Nacional de Desarrollo

Eje N3 México con Educación de Calidad
Tema ET México con Educación de Calidad
Subtema 00 México con Educación de Calidad
Objetivo 000 México con Educación de Calidad
Estrategia
Línea de Acción

Alineación al Plan Estatal de Desarrollo

Eje E1 Desarrollo Humano y Social
Tema --
Subtema 15 Fomentar la transparencia y la rendición de cuentas del sector educativo para garantizar su eficacia.
Objetivo 02 Incrementar la automatización de los servicios educativos facilitando el acceso a los mismos.
Estrategia
Línea de Acción

FUENTES DE FINANCIAMIENTO

Clave	Fuente	Origen	Porcentaje	Autorizado	Modificado	Gasto	Variación
1110119	RECURSOS DEL ESTADO 2019	ESTATAL	0.00	0	8,398,128	8,398,128	0
1118819	INGRESOS PARA UN FIN ESPECÍFICO 2019	ESTATAL	0.00	0	0	0	0
1179019	CONTRAPARTE ESTATAL A REASIGNACIONES DE RECURSOS FEDERALES ORDINARIAS SECRETARIA DE EDUCACION PUBLICA 2019	ESTATAL	35.91	197,637,734	108,415,143	102,561,944	5,853,200
1219119	FINANCIAMIENTO INTERNO 2019	ESTATAL	0.00	0	0	0	0
1489819	INGRESOS PROPIOS DE ENTIDADES PARAESTATALES 2019	INGRESOS PROPIOS	25.47	145,583,035	131,085,968	123,671,352	7,414,615

OTRAS FUENTES DE FINANCIAMIENTO

Clave	Fuente	Programa	Origen	Porcentaje	Autorizado	Modificado	Gasto	Variación
1521619	FONDO GENERAL DE PARTICIPACIONES 2019	FORTALECIMIENTO DE LA GESTIÓN EDUCATIVA, INCLUYENTE E INNOVADORA 2019	FEDERAL	0.00	0	0	0	0
2579018	REASIGNACIONES DE RECURSOS FEDERALES ORDINARIAS SECRETARIA DE EDUCACION PUBLICA 2018	FORTALECIMIENTO DE LA GESTIÓN EDUCATIVA, INCLUYENTE E INNOVADORA 2019	FEDERAL	0.00	0	8,415,739	0	8,415,739
2579019	REASIGNACIONES DE RECURSOS FEDERALES ORDINARIAS SECRETARIA DE EDUCACION PUBLICA 2019	FORTALECIMIENTO DE LA GESTIÓN EDUCATIVA, INCLUYENTE E INNOVADORA 2019	FEDERAL	0.00	0	167,127,225	165,434,283	892,942
2579019	REASIGNACIONES DE RECURSOS FEDERALES ORDINARIAS SECRETARIA DE EDUCACION PUBLICA 2019	FORTALECIMIENTO DE LA GESTIÓN EDUCATIVA, INCLUYENTE E INNOVADORA 2019	FEDERAL	37.53	207,100,594	0	0	0

GOBIERNO DEL ESTADO DE CHIHUAHUA
SEGUIMIENTO A LA MATRIZ DE INDICADORES
Cuarto Trimestre 2019

Última Actualización 31-12-2019
Hoja No. 2 de 3
Fecha de Impresión 26/03/2020
msan@chih.gob.mx

416-UNIVERSIDAD AUTÓNOMA DE CHIHUAHUA															
2624219613312 - FORTALECIMIENTO DE LA GESTIÓN EDUCATIVA, INCLUYENTE E INNOVADORA EN EL DESARROLLO HUMANO Y SOCIAL - EDUCACIÓN - DERECHOS HUMANOS E INCLUSIÓN SOCIAL															
Referencia	Resumen Narrativo	Nombre del Indicador / Descripción del Indicador	Datos del Indicador				Avance de la Meta del Indicador				Medios de Verificación	Supuestos			
			Método de Cálculo	Tipo / Dimensión / Presencia / Trayectoria	Fórmula / Variables de la Fórmula	Clasificación	Unidad de Medida	Meta Reprogramada	Valor Logrado del Trimestre	%			Valor Logrado Acumulado	%	
FIN	Contribuir a mejorar la calidad de los servicios educativos fomentando la transparencia y rendición de cuentas mediante la aplicación de un Sistema Integral de Información que permita una oportuna toma de decisiones siendo capaces de responder a las necesidades de nuestros estudiantes.	-Promedio de módulos del Sistema Integral de Información desarrollados. -Expresa el número de instrumentos o entregables desarrollados en promedio por caso Sistema de Información Universitario.	PROMEDIO	ESTRATEGICO (TGRU) EFICACIA ANUAL ASCENDENTE	IT = Instrumentos Tecnológicos SIU = Sistema de Información Universitario	ACUMULADO	Módulos	20	5.00	20	5.00	20	5.00	https://siu.uach.mx https://siu.uach.mx https://siu.uach.mx	Bases Académicas, Perfiles académicos y en Comisiones académicas.
PROPOSITO	Alumnas y alumnos satisfechos con la calidad de la gestión de los servicios educativos de la institución	-Porcentaje de alumnas y alumnos satisfechos con la calidad de la gestión educativa de la institución. -Expresa el número de alumnas y alumnos satisfechos con la administración y gestión educativa de la institución en relación al total de alumnos encuestados	PORCENTUAL	ESTRATEGICO (ASAGME)*100 ANUAL ASCENDENTE	ASAG = Alumnas y alumnos satisfechos con la administración y gestión de la institución ME = Matricula encuestada	ACUMULADO	Alumnas y alumnos	1,170	78.00	1,684	86.65	1,684	86.65	https://oore.uach.mx/evaluacion/	Estudiantes responden encuestas de satisfacción.
Componente C01	Gestión de los Servicios Educativos orientado a Resultados	-Porcentaje de programas presupuestarios en PBR -Expresa el número de programas presupuestarios en PBR en relación al total de programas presupuestarios.	PORCENTUAL	GESTION CALIDAD ANUAL ASCENDENTE	(PBR/TPP)*100 PBR = Programas presupuestarios en PBR TPP = Total de Programas Presupuestarios	ACUMULADO	Programas basados en resultados vigentes	9	100.00	9	22.22	11	122.22	https://transparencia.uach.mx/informacion-publica_de_operacion/_el.html	Entrega de recursos en tiempo y forma
Componente C02	Eficiente y oportuno Sistema de Gestión de Calidad	-Porcentaje de procesos certificados en ISO:9001 -Expresa el porcentaje de procesos certificados en la institución conforme a la norma ISO:9001	PORCENTUAL	GESTION CALIDAD ANUAL ASCENDENTE	(PCISO/TPC)*100 PCISO = Procesos Certificados conforme norma ISO:9001 TPC = Total de Procesos de Certificación	ACUMULADO	Procesos	12	100.00	12	100.00	12	100.00	www.uach.mx	Entrega de recursos en tiempo y forma.
Actividad C0101	Rivación y actualización del Marco Normativo universitario.	-Porcentaje de documentos normativos en operación -Muestra el porcentaje de documentos normativos en operación	PORCENTUAL	GESTION ECONOMIA ANUAL ASCENDENTE	(DNO/DN)*100 DNO = Documentos Normativos en Operación DN = Número de Documentos Normativos	ACUMULADO	Documentos de normativas	92	100.00	92	100.00	92	100.00	https://transparencia.uach.mx/informacion-publica_de_operacion/_el.html	Organismo de certificación certifica en tiempo y forma.
Actividad C0102	Transparencia y rendición de cuentas a través de la gestión, seguimiento y evaluación institucional.	-Promedio de resultados obtenidos de evaluaciones realizadas al portal de transparencia del Icthisip -Muestra el promedio de evaluaciones realizadas al portal de transparencia del Icthisip -Porcentaje de auditorías favorables. -Expresa los procesos auditados favorables en relación al total de procesos por auditar programados.	PROMEDIO	GESTION ECONOMIA ANUAL ASCENDENTE	ROE/TER ROE = Resultados Obtenidos en Evaluaciones TER = Total de Evaluaciones Realizadas	ACUMULADO	Evaluación	90	90.00	194	97.00	194	97.00	www.uach.mx	Se publican los informes en tiempo y forma.
			PORCENTUAL	GESTION ECONOMIA ANUAL ASCENDENTE	(PAF/TPA)*100 PAF = Procesos Auditados Favorables TPA = Total de Procesos por Auditar programados	ACUMULADO	Procesos	58	100.00	58	100.00	58	100.00	https://www.uach.mx	Auditorías programadas

GOBIERNO DEL ESTADO DE CHIHUAHUA
 SEGUIMIENTO A LA MATRIZ DE INDICADORES
 Cuarto Trimestre 2019

418-UNIVERSIDAD AUTÓNOMA DE CHIHUAHUA

SESIÓN 163312 - FORTALECIMIENTO DE LA GESTIÓN EDUCATIVA, INCLUYENTE E INNOVADORA (R3) Y DESARROLLO HUMANO Y SOCIAL - EDUCACIÓN - DERECHOS HUMANOS E INCLUSIÓN SOCIAL																
Referencia	Resumen Narrativo	Nombre del Indicador / Descripción del Indicador	Método de Cálculo	Tipo / Dimensión / Frecuencia / Trayectoria	Fórmula / Variables de la Fórmula	Clasificación	Unidad de Medida	Avance de la Meta del Indicador				Justificación	Medios de Verificación	Supuestos		
								Meta Reprogramada	Valor Logrado del Trimestre	%	Valor Logrado Acumulado				%	
Actividad C0103	Capacitación y actualización de personal al servicio de la institución.	Porcentaje de personal al servicio de la universidad capacitado y actualizado. -Expresa el porcentaje de personal al servicio de la universidad capacitado y actualizado en relación total.	FORCENTUAL	GESTION ECONOMIA ANUAL ASCENDENTE	(PUCO/TP)*100 PUCO = Personal universitario capacitado y actualizado TP = Total de personal	ACUMULAD O CONSTANTE	Personal capacitado Personal institucional	1,400	50.19	900	35.45	900	35.45	La unidad de capacitación no cuenta con suficiente recurso para cubrir las necesidades de capacitación de la planta de personal universitario	Personas capacitadas en	
Actividad C0201	Documentación del Sistema de Gestión de Calidad	-Porcentaje de procedimientos del sistema de gestión de calidad (SGC) documentados -Expresa la relación de procedimientos del SGC documentados en relación al total de procedimientos	PORCENTUAL	GESTION ECONOMIA ANUAL ASCENDENTE	(PSGOC/TPSGOC)*100 PSGOC = Procedimientos del Sistema de Gestión de Calidad Documentados TPSGOC = Total de Procedimientos del Sistema de Gestión de Calidad	ACUMULAD O CONSTANTE	Procedimientos Procedimientos	14	100.00	14	100.00	14	100.00		Información disponible en tiempo y forma	
Actividad C0302	Atención y seguimiento oportuno de la adquisición de bienes y servicios de las Dependencias Educativas y administrativas	-Porcentaje de bienes y servicios recibidos en forma oportuna y eficaz -Describe el porcentaje entre el total de Solicitudes Atendidas de Bienes y Servicios entre el Total de Solicitudes	PORCENTUAL	GESTION ECONOMIA ANUAL ASCENDENTE	(SABS/TS)*100 SABS = Solicitudes Atendidas de Bienes y Servicios TS = Total de Solicitudes	ACUMULAD O CONSTANTE	Solicitudes atendidas Solicitudes	6,300	96.92	1,224	24.22	4,769	94.38		Los proveedores entregan en tiempo y forma	
Actividad C0203	Actualización del inventario universitario	-Porcentaje de activos etiquetados -Expresa el número de activos que son etiquetados en relación a los adquiridos	PORCENTUAL	GESTION ECONOMIA ANUAL ASCENDENTE	(TAE/TA)*100 TAE = Total de Activos Etiquetados TA = Total de Activos Adquiridos	ACUMULAD O CONSTANTE	Inventarios Inventarios	1,356	94.96	612	36.13	1,509	94.38	Devido a la disminución presupuestal en el presupuesto federal para la adquisición de activos fijos en conjunto con una política efectiva en cuanto a la realización de activos fijos dados de baja en otras áreas de la universidad, provienen que la meta para el ejercicio 2019 queda por debajo de lo programado.	Los proveedores entregan en tiempo y forma. Los recursos gestionados son entregados en tiempo y forma.	

Justificación de Diferencia de Avance con Respecto a las Metas Programadas

C0103 La unidad de capacitación no cuenta con suficiente recurso para cubrir las necesidades de capacitación de la planta de personal universitario

C0302 Devido a la disminución presupuestal en el presupuesto federal para la adquisición de activos fijos en conjunto con una política efectiva en cuanto a la realización de activos fijos dados de baja en otras áreas de la universidad, provienen que la meta para el ejercicio 2019 queda por debajo de lo programado.

Titular de Dependencia

Mé Luis Alberto Ferro Ramírez

Revisor

Carlos González Herrera

Dr. Carlos González Herrera
 Secretario de Educación y Deporte

GOBIERNO DEL ESTADO DE CHIHUAHUA
SEGUIMIENTO A LA MATRIZ DE INDICADORES
Cuarto Trimestre 2019

Última Actualización 31-12-2019
Hoja No. 1 de 3
Fecha de Impresión 26/03/2020

411-UNIVERSIDAD AUTÓNOMA DE CHIHUAHUA								
3001717518312 - INFRAESTRUCTURA EDUCATIVA SUPERIOR 2017 DESARROLLO HUMANO Y SOCIAL - EDUCACION - DERECHOS HUMANOS E INCLUSION SOCIAL								
Definición del Programa		Beneficiarios						
		Postación	Tipos	Mujeres	Hombres	Total		
Construcción, equipamiento, conservación y rehabilitación de infraestructura física de plantales escolares a nivel de educación superior según las necesidades de cada plantel. Aplica para todas las escuelas públicas y tiene por objeto ampliar, mejorar y mantener en buen estado físico la infraestructura, así como optimizar el funcionamiento de la misma, que permita instalaciones dignas.		REFERENCIA	Alumnos de superior		581,194	588,881	1,170,075	
		POSTERGADA	Alumnos de superior		48,223	51,795	100,018	
		OBJETIVO	Alumnos de superior		15,415	14,151	29,566	
		POTENCIAL	Alumnos de superior		63,838	65,946	129,584	
Recursos del Programa								
		Presupuesto Autorizado	Presupuesto Modificado	Gasto	Variación Presupuesto Modificado vs Gasto			
		0	12,530,453	12,530,453	0			
Alineaciones								
Alineación al Plan Nacional de Desarrollo								
FUENTES DE FINANCIAMIENTO								
Clave	Fuente	Programa	Origen	Porcentaje	Autorizado	Modificado	Gasto	Variación
OTRAS FUENTES DE FINANCIAMIENTO								
Clave	Fuente	Programa	Origen	Porcentaje	Autorizado	Modificado	Gasto	Variación
2533117	FONDO DE APORTACIONES MULTIPLES INFRAESTRUCTURA EDUCATIVA SUPERIOR (FAM) 2017		FEDERAL	0.00	0	0	0	0
2533117	FONDO DE APORTACIONES MULTIPLES INFRAESTRUCTURA EDUCATIVA SUPERIOR (FAM) 2017	INFRAESTRUCTURA EDUCATIVA SUPERIOR 2017	FEDERAL	0.00	0	12,530,453	12,530,453	0
2533118	FONDO DE APORTACIONES MULTIPLES INFRAESTRUCTURA EDUCATIVA SUPERIOR (FAM) 2018		FEDERAL	0.00	0	0	0	0

GOBIERNO DEL ESTADO DE CHIHUAHUA
SEGUIMIENTO A LA MATRIZ DE INDICADORES
Cuarto Trimestre 2019

Última Actualización 31-12-2019
Hoja No. 2 de 3
Fecha de Impresión 29/03/2020

418-UNIVERSIDAD AUTÓNOMA DE CHIHUAHUA

30/01/18/10/12 - INFRAESTRUCTURA EDUCATIVA SUPERIOR 2017 / DESARROLLO HUMANO Y SOCIAL - EDUCACIÓN - DERECHOS HUMANOS E INCLUSIÓN SOCIAL

Referencia	Resumen Narrativo	Nombre del Indicador / Descripción del Indicador	Datos del Indicador				Avance de la Meta del Indicador				Medios de Verificación	Supuestos			
			Método de Cálculo	Tipo / Dimensión / Frecuencia / Trayectoria	Fórmula / Variables de la Fórmula	Clasificación	Unidad de Medida	Meta Programada	Valor Logrado del Trimestre	%			Valor Logrado Acumulado	%	
FIN	Contribuir a elevar la cobertura en Educación Superior mediante el incremento de la capacidad de infraestructura instalada en la Universidad Autónoma de Chihuahua	-Porcentaje de Absorción de Educación Superior -Determina el porcentaje de alumnos matriculados de nuevo ingreso en Licenciatura y Técnico Superior Universitario en el ciclo escolar actual en relación al total de egresados de Educación Media Superior.	PORCENTUAL	ESTRATEGICO EFICACIA ANUAL ASCENDENTE	ONLIC_TSU_TIEG_MB_T_1*100 MLIC_TBU_T = Alumnos y Alumnas de Nuevo Ingreso de Licenciatura y Técnico Superior Universitario del año actual	CONSTANTE	Alumnos	6,150	15.39	6,150	15.39	6,150	15.39		
PROPOSITO	Los alumnos y alumnas de la Universidad Autónoma de Chihuahua cuentan con espacios educativos adecuados y suficientes	-Porcentaje de alumnos y alumnas beneficiados con construcción de infraestructura educativa -Determina el porcentaje de alumnos y alumnas de la UACH matriculados y que son beneficiados con construcción de espacios educativos en el año actual	PORCENTUAL	ESTRATEGICO EFICIENCIA ANUAL DESCENDENTE	AB*100 MRC = Matriculados con requerimiento de construcción en el año actual	CONSTANTE	Alumnos	1,513	100.00	1,513	100.00	1,513	100.00		
Componente C01	Nuevos espacios educativos construidos	-Porcentaje de avance en la construcción de espacios educativos -Determina el porcentaje de avance en la construcción de espacios en relación al total de espacios programados	PORCENTUAL	GESTION CALIDAD ANUAL DESCENDENTE	(NEFC/TNEFP)*100 NEFC = Nuevos Espacios Físicos Construidos	CONSTANTE	Espacios educativos	18	27.78	18	27.78	18	27.78	Plan Mensual de construcción de la Secretaría de Hacienda del Estado de Chihuahua	Los alumnos y las alumnas se interesan por la oferta educativa de la UACH y se inscriben según las requisitas necesarias para ser matriculados.
Componente C02	Espacios educativos equipados	-Porcentaje de espacios educativos equipados -Determina el porcentaje de equipamiento de espacios educativos como aulas, laboratorios, biblioteca, talleres y otros espacios	PORCENTUAL	GESTION CALIDAD ANUAL ASCENDENTE	(TNEFP/EA)*100 EA = Equipamiento Adquirido EP = Equipamiento Programado	CONSTANTE	Equipamiento	41	100.00	41	100.00	41	100.00	Informe Trimestral del perfil aplicativo de la Secretaría de Hacienda del Estado de Chihuahua	Aumento de la Inversión Pública para la construcción de Espacios Educativos. Se reciben en tiempo y forma los recursos autorizados para construcción.
Actividad C0101	Inversión comprometida para nuevos espacios educativos.	-Porcentaje de recursos pagados para la construcción de nuevos espacios educativos. -Determina el porcentaje de recursos pagados para la construcción de nuevos espacios educativos en relación al total de recursos autorizados para la construcción de nuevos espacios.	PORCENTUAL	GESTION ECONOMIA ANUAL DESCENDENTE	(RP/TR)*100 RP = Recursos Pagados TRA = Total de Recursos Autorizados	CONSTANTE	Recursos financieros	44,338,541	138.13	47,584,517	136.12	47,584,517	136.12	En el presente mes se realizó el pago de la estimación no.21 por la cantidad de \$1,701,913.00	Acuerdo de la Inversión Pública para el equipamiento en Espacios Educativos. Se reciben en tiempo y forma los recursos autorizados para equipamiento. Los proveedores entregan en tiempo y forma.
Actividad C0201	Inversión comprometida para equipamiento	-Porcentaje de recursos pagados para el equipamiento de espacios educativos -Determina el porcentaje de recursos pagados para la adquisición de equipamiento para la habitación de espacios educativos.	PORCENTUAL	GESTION ECONOMIA ANUAL ASCENDENTE	(RP_E/TRA_E)*100 RP_E = Recursos Pagados para Equipamiento TRA_E = Total de Recursos Autorizados para Equipamiento	CONSTANTE	Recursos financieros	5,000,000	100.00	5,000,000	100.00	5,000,000	100.00	Se ejecutó el 100% del recurso en el 2018	La adquisición se ejecutó por proveedores y se adquirió. Los recursos aprobados para equipamiento son recibidos en tiempo y forma. Los proveedores entregan el equipo en tiempo y forma.

Justificación de Diferencia de Avance con Respecto a las Metas Programadas

La construcción de la obra destinada con este recurso al edificio de aulas en la Facultad de Ciencias de la Cultura Física campus I de la UACH de Chihuahua finalizó su construcción. El recurso destinado para adquisición de equipo de laboratorio para el área de Biorreactores se cumplió su objetivo aproximadamente el 100%.


GOBIERNO DEL ESTADO DE CHIHUAHUA
SEGUIMIENTO A LA MATRIZ DE INDICADORES
Cuarto Trimestre 2019

Ultima Actualización: 28-12-2019
Hoja No. 3 de 3
Fecha de ingreso: 28/03/2020

418-UNIVERSIDAD AUTONOMA DE CHIHUAHUA

Área de Dependencia

MRE Luis Alberto Flores Ramírez
Rector



Dr. Carlos González Herrera
Secretario de Educación y Deporte

GOBIERNO DEL ESTADO DE CHIHUAHUA
SEGUIMIENTO A LA MATRIZ DE INDICADORES
Cuarto Trimestre 2019

Última Actualización 31-12-2019
Hoja No. 1 de 2
Fecha de Impresión 29/03/2020

418-UNIVERSIDAD AUTÓNOMA DE CHIHUAHUA

250111M0311 - INFRAESTRUCTURA EDUCATIVA SUPERIOR 2018 / DESARROLLO HUMANO Y SOCIAL - EDUCACIÓN - DERECHOS HUMANOS E INCLUSIÓN SOCIAL

Definición del Programa	Beneficiarios				
	Población	Tipo	Mujeres	Hombres	Total
Construcción, equipamiento, conservación y rehabilitación de infraestructura física de plantales escolares del nivel de educación superior según las necesidades de cada plantel. Aplica para todas las escuelas públicas y tiene por objeto ampliar, mejorar y mantener en buen estado físico la infraestructura, así como optimizar el funcionamiento de la misma, que permita mantener instalaciones dignas.	OBJETIVO	Alumnos y alumnas de la Universidad Autónoma de Chihuahua	989	1,534	2,523
	POTENCIAL	Alumnos de superior	15,737	14,005	29,743
	POSTERGADA	Alumnos de superior	14,748	12,472	27,220
	REFERENCIA	Alumnos de superior	88,831	67,549	134,880
	Recursos del Programa				
	Presupuesto Autorizado	Presupuesto Modificado	Gasto	Variación Presupuesto Modificado vs Gasto	
	0	7,456,344	-340,189	7,796,533	

Alineaciones

Alineación al Plan Nacional de Desarrollo

FUENTES DE FINANCIAMIENTO

Clave	Fuente	Origen	Porcentaje	Autorizado	Modificado	Gasto	Variación
-------	--------	--------	------------	------------	------------	-------	-----------

OTRAS FUENTES DE FINANCIAMIENTO

Clave	Fuente	Programa	Origen	Porcentaje	Autorizado	Modificado	Gasto	Variación
1533118	FONDO DE APORTACIONES MÚLTIPLES INFRAESTRUCTURA EDUCATIVA SUPERIOR (FAM) 2016		ESTATAL	0.00	0	0	0	0
1533118	FONDO DE APORTACIONES MÚLTIPLES INFRAESTRUCTURA EDUCATIVA SUPERIOR (FAM) 2016	INFRAESTRUCTURA EDUCATIVA SUPERIOR 2018	FEDERAL	0.00	0	7,456,344	0	7,456,344
2533118	FONDO DE APORTACIONES MÚLTIPLES INFRAESTRUCTURA EDUCATIVA SUPERIOR (FAM) 2018	INFRAESTRUCTURA EDUCATIVA SUPERIOR 2018	FEDERAL	0.00	0	0	-340,189	340,189
2533118	FONDO DE APORTACIONES MÚLTIPLES INFRAESTRUCTURA EDUCATIVA SUPERIOR (FAM) 2018		FEDERAL	0.00	0	0	0	0

GOBIERNO DEL ESTADO DE CHIHUAHUA
SEGUIMIENTO A LA MATRIZ DE INDICADORES
Cuarto Trimestre 2019

Última Actualización 31-12-2019
Hoja No. 2 de 2
Fecha de Impresión 28/03/2020

418 UNIVERSIDAD AUTÓNOMA DE CHIHUAHUA

3005101E13113 - INFRAESTRUCTURA EDUCATIVA (SEPTIEMBRE 2019) DESARROLLO HUMANO Y SOCIAL - EDUCACIÓN - DERECHOS HUMANOS E INCLUSIÓN SOCIAL

Referencia	Resumen Narrativo	Datos del Indicador						Avance de la Meta del Indicador				Medios de Verificación	Supuestos	
		Nombre del Indicador / Descripción del Indicador	Método de Cálculo	Tipo / Dimensión / Frecuencia / Trayectoria	Fórmula / Variables de la Fórmula	Clasificación	Unidad de Medida	Meta Programada	Valor Logrado del Trimestre	%	Valor Logrado Acumulado			%
FIN	Contribuir a elevar la cobertura en Educación Superior mediante el incremento de la capacidad de la Infraestructura instalada en la Universidad Autónoma de Chihuahua	-Porcentaje de abstracción de Educación Superior -Determina el porcentaje de alumnos matriculados de nuevo ingreso en licenciatura y técnicas superior universitarias en el ciclo escolar actual en relación al total de egresados de Educación Media Superior	PORCENTUAL	EFICACIA ANUAL ASCENDENTE	$NIUC_TSU_TEG_MS_T_1 \times 100$ $EG_MS_T_1 = \text{Egresados de Media Superior en el año anterior}$	CONSTANTE	Alumnas y alumnos	5,050	0	0.00	5,050	12.11	http://transparencia.uach.mx/informacion_publica_de_gobierno/indicadores_v1.html	Se reciben en tiempo y forma los recursos autorizados para lograr los objetivos y metas de FAM 2018
PROPOSITO	Alumnas y alumnos de la Universidad Autónoma de Chihuahua cuentan con espacios educativos adecuados y suficientes	-Porcentaje de alumnas y alumnos beneficiados con construcción de infraestructura educativa -Determina el porcentaje de alumnas y alumnos de la UACH matriculados y que están beneficiados con construcción de espacios educativos en el año actual	PORCENTUAL	EFICIENCIA ANUAL ASCENDENTE	$AB + MRC \times 100$ $AB = \text{Alumnas y alumnos beneficiados con espacios educativos construidos en el año actual}$ $MRC = \text{Matrícula con requerimiento de construcción en el año actual}$	CONSTANTE	Alumnas y alumnos	2,523	0	0.00	2,523	100.00	http://transparencia.uach.mx/informacion_publica_de_gobierno/indicadores_v1.html	Los alumnos y las alumnas se interesan por la oferta educativa de la UACH y se matriculan según los requisitos necesarios para ser matriculados
Componente C01	Nuevos espacios educativos construidos	-Porcentaje de avances en la construcción de espacios educativos -Determina el porcentaje de avance en la construcción de espacios en relación al total de espacios programados	PORCENTUAL	GESTION CALIDAD ANUAL ASCENDENTE	$(NEFC / TNEFP) \times 100$ $NEFC = \text{Nuevos Espacios Físicos Construidos}$ $TNEFP = \text{Total de Nuevos Espacios Físicos Programados}$	ACUMULADO	Espacios educativos	39	0	0.00	39	100.00	http://transparencia.uach.mx/	Aumento de la inversión pública para la construcción de espacios educativos. Se matriculan en tiempo y forma los recursos autorizados para la construcción.
Actividad C0101	Inversión comprometida para nuevos espacios educativos.	-Porcentaje de recursos pagados para la construcción de nuevos espacios educativos. -Determina el porcentaje de recursos pagados para la construcción de nuevos espacios educativos en relación al total de recursos autorizados para la construcción de nuevos espacios educativos.	PORCENTUAL	GESTION ECONOMIA ANUAL ASCENDENTE	$(RP / TRA) \times 100$ $RP = \text{Recursos Pagados}$ $TRA = \text{Total de Recursos Autorizados}$	ACUMULADO	Recursos financieros	32,036,447	0	0.00	44,569,605	138.12	http://transparencia.uach.mx/informacion_publica_de_gobierno/	Gobierno del estado emite oferta de suscripción de proyectos educativos. La licitación se realiza por las empresas constructoras y la obra se adjudica. Los recursos autorizados para la construcción de nuevos espacios educativos son recibidos en tiempo y forma.

Justificación de Diferencia de Avance con Respecto a las Metas Programadas

El recurso asignado a la obra UACH/EDM/413-2019/P para la construcción del edificio de aulas para la DES Agrícola, ubicado en el campus, fue terminado su proceso satisfactoriamente cumpliendo su objetivo, ejecutándose el 100%.

Tutor de Dependencia

ME Luis Alberto Ferro Martínez

Firma

Dr. Carlos González Hierro

Secretario de Educación y Deporte

GOBIERNO DEL ESTADO DE CHIHUAHUA
SEGUIMIENTO A LA MATRIZ DE INDICADORES
Cuarto Trimestre 2019

Ultima Actualización 31-12-2019
Hoja No. 1 de 2
Fecha de Impresión 29/03/2020

418-UNIVERSIDAD AUTÓNOMA DE CHIHUAHUA

INDICADOR 13312 - INFRAESTRUCTURA EDUCATIVA SUPERIOR 2019 / DESARROLLO HUMANO Y SOCIAL - EDUCACIÓN - DERECHOS HUMANOS E INCLUSIÓN SOCIAL

Definición del Programa	Beneficiarios				
	Población	Tipo	Mujeres	Hombres	Total
Construcción, equipamiento, conservación y rehabilitación de infraestructura física de planteles escolares del nivel de educación superior según las necesidades de cada plantel. Aplica para todas las escuelas públicas y tiene por objeto ampliar, mejorar y mantener en buen estado físico la infraestructura, así como optimizar el funcionamiento de la misma, que permita mantener instalaciones dignas.	OBJETIVO	Alumnos y alumnas de la Universidad Autónoma de Chihuahua	989	1,534	2,523
	POTENCIAL	Alumnos de superior	15,350	13,302	28,652
	POSTERGADA	Alumnos de superior	14,361	11,768	26,129
	REFERENCIA	Alumnos de superior	582,197	591,913	1,174,110
Recursos del Programa					
	Presupuesto Autorizado	Presupuesto Modificado	Gasto	Variación Presupuesto Modificado vs Gasto	
	81,239,592	35,349,271	23,156,067	12,193,183	

Alineaciones

Alineación al Plan Nacional de Desarrollo

Eje N3 México con Educación de Calidad
Tema 02 Vinculación de la educación con las necesidades sociales y económicas
Subtema 00 Vinculación de la educación con las necesidades sociales y económicas
Objetivo 001 Garantizar la inclusión y la equidad en el Sistema Educativo.
Estrategia
Línea de Acción

Alineación al Plan Estatal de Desarrollo

Eje E1 Desarrollo Humano y Social
Tema -
Subtema -
Objetivo 12 Promover la inclusión y la igualdad del sistema educativo para contribuir a la conformación de una sociedad más justa en favor de las personas vulnerables.
Estrategia 02 Mejorar las condiciones físicas de los espacios educativos que se encuentren en escuelas ubicadas en zonas de alto rezago social, que permita otorgar una educación inclusiva y en igualdad de oportunidades a sus estudiantes, con relación a las y los estudiantes que pertenecen a otro segmento de la población.
Línea de Acción

FUENTES DE FINANCIAMIENTO

Clave	Fuente	Origen	Porcentaje	Autorizado	Modificado	Gasto	Variación
-------	--------	--------	------------	------------	------------	-------	-----------

OTRAS FUENTES DE FINANCIAMIENTO

Clave	Fuente	Programa	Origen	Porcentaje	Autorizado	Modificado	Gasto	Variación
2533119	FONDO DE APORTACIONES MÚLTIPLES INFRAESTRUCTURA EDUCATIVA SUPERIOR (FAM) 2019	INFRAESTRUCTURA EDUCATIVA SUPERIOR 2019	FEDERAL	100.00	81,239,592	35,349,271	23,156,067	12,193,183

GOBIERNO DEL ESTADO DE CHIHUAHUA
SEGUIMIENTO A LA MATRIZ DE INDICADORES
Cuarto Trimestre 2019

Última Actualización 31-12-2019
Hoja No. 2 de 2
Fecha de Impresión 28/03/2020

418-UNIVERSIDAD AUTÓNOMA DE CHIHUAHUA

20611761612 - INFRAESTRUCTURA EDUCATIVA SUPERIOR 2019 / DESARROLLO HUMANO Y SOCIAL - EDUCACIÓN - DERECHOS HUMANOS E INCLUSIÓN SOCIAL

Referencia	Resumen Narrativo	Nombre del Indicador / Descripción del Indicador	Datos del Indicador				Avance de la Meta del Indicador				Medios de Verificación	Supuestos				
			Método de Cálculo	Tipo / Dimensión / Frecuencia / Trayectoria	Fórmula / Variables de la Fórmula	Clasificación	Unidad de Medida	Meta Reprogramada	Valor Logrado del Trimestre	%			Valor Logrado Acumulado	%		
FIN	Contribuir a elevar la cobertura en Educación Superior mediante el incremento de la capacidad de la infraestructura instalada en la Universidad Autónoma de Chihuahua.	Porcentaje de abstracción de Educación Superior. -Determina el porcentaje de alumnos matriculados de nuevo ingreso en licenciatura en relación al total de egresados de Educación Media Superior.	PORCENTUAL	ESTRATEGICO/MULTI/EG_MS_T_1*100	NIUC = Alumnas y alumnos de Nuevo Ingreso de Licenciatura EG_MS_T_1 = Egresados de Media Superior del ciclo anterior	ACUMULADO	Alumnas y alumnos	5,814	0	0	0.00	0	0.00	Dió el indicador el ser acumulado se reporta en cero, debido a que su cumplimiento se logra en el cuarto trimestre.	https://transparencia.uach.mx/informacion_publica_de_eficiencia_uach.html	Se reciben en tiempo y forma los recursos destinados para lograr los objetivos y metas de FAS 2019.
PROPOSITO	Alumnas y alumnos de la Universidad Autónoma de Chihuahua cuentan con espacios educativos adecuados y suficientes.	Porcentaje de alumnas y alumnas beneficiados con construcción de Infraestructura educativa. -Determina el porcentaje de alumnas y alumnos de la UACH inscritos y que son beneficiados con construcción de espacios educativos en el año actual.	PORCENTUAL	ESTRATEGICO/AB/MRC/100	AB = Alumnas y alumnas beneficiados con espacios educativos construidos MRC = Matrícula con requerimiento de construcción	ACUMULADO	Alumnas y alumnos	2,337	0	0	0.00	0	0.00	"Construcción para edificio de laboratorio "A" con número de contrato: UACH-CCMS-01-2019P por la empresa Morfi Diseños y Construcciones S.A. de C.V. y el edificio de laboratorio "B" con número de contrato: UACH-CCMS-02-2019P por Juca Construcciones Civiles y Mecánicas S.A. de C.V. de la DES Agropecuaria Campus II Chihuahua, Chih. se encuentran en proceso de construcción. Por lo tanto, se da seguimiento en cerca a los beneficiarios.	https://transparencia.uach.mx/informacion_publica_de_eficiencia_uach.html	Los alumnas y las alumnas se interesan por la oferta educativa de la UACH y se reciben según los requisitos necesarios para ser matriculados.
Componente	Nuevos espacios educativos construidos	Porcentaje de avance en la construcción de espacios educativos. -Determina el porcentaje de avance en la construcción de espacios en relación al total de espacios programados.	PORCENTUAL	GESTION CAJIDAD ANUAL	(NEFC/TNEFP)*100 NEFC = Nuevos Espacios Físicos Construidos	ACUMULADO	Espacios educativos	41	0	0	0.00	0	0.00	Construcción para edificio de laboratorio "A" con número de contrato: UACH-CCMS-01-2019P por la empresa Morfi Diseños y Construcciones S.A. de C.V. y el edificio de laboratorio "B" con número de contrato: UACH-CCMS-02-2019P por Juca Construcciones Civiles y Mecánicas S.A. de C.V. de la DES Agropecuaria Campus II Chihuahua, Chih. se encuentran en proceso de construcción. No hay espacio terminados, por lo tanto, se da seguimiento en cerca.	https://transparencia.uach.mx/	Aumento de la inversión pública para la construcción de espacios educativos. Se reciben en tiempo y forma los recursos autorizados para la construcción.
Actividad	Inversión comprometida para nuevos espacios educativos.	Porcentaje de recursos pagados para la construcción de nuevos espacios educativos. -Determina el porcentaje de recursos pagados para la construcción de nuevos espacios educativos en relación al total de recursos autorizados para la construcción de nuevos espacios educativos.	PORCENTUAL	GESTION ECONOMIA ANUAL	(RP/TRA)*100 RP = Recursos Pagados TRA = Total de Recursos Autorizados	ACUMULADO	Recursos financieros	35,349,271	5,510,767	23,121,415	15.59	35,349,271	85.41	https://transparencia.uach.mx/informe_gub.html	Gobierno del estado emite oficio de autorización del proyecto educativo. La licitación es otorgada por las empresas constructoras y la obra se adquiere. Los recursos apropiados para la construcción de nuevos educativos son recibidos en tiempo y forma.	

Justificación de Diferencia de Avance con Respecto a la Meta Programada

"Construcción para edificio de laboratorio "A" de la DES Agropecuaria Campus II Chihuahua, Chih., se encuentra en proceso de construcción, con número de contrato: UACH-CCMS-01-2019P por la empresa Morfi Diseños y Construcciones S.A. de C.V. Construcción para edificio de laboratorio "B" de la DES Agropecuaria Campus II Chihuahua, Chih. se encuentra en proceso de construcción, con número de contrato: UACH-CCMS-02-2019P por Juca Construcciones Civiles y Mecánicas S.A. de C.V. Por lo tanto, se da seguimiento en cerca a los beneficiarios."

Fuente: Dependencia

ME Luis Alberto Fajó Ramírez
Rector

Carlos González Herrera

Dr. Carlos González Herrera
Secretario de Educación y Deportes

GOBIERNO DEL ESTADO DE CHIHUAHUA
SEGUIMIENTO A LA MATRIZ DE INDICADORES
Cuarto Trimestre 2019

Ultima Actualización 31-12-2019
Hoja No 1 de 2
Fecha de Impresión 26/03/2020

418-UNIVERSIDAD AUTÓNOMA DE CHIHUAHUA

SECRETARÍA DE INFRAESTRUCTURA EDUCATIVA MEDIA SUPERIOR Y DE DESARROLLO HUMANO Y SOCIAL - EDUCACIÓN - DERECHOS HUMANOS E INCLUSIÓN SOCIAL

Definición del Programa	Beneficiarios			
	Población	Mujeres	Hombres	Total
Programa para la construcción, equipamiento, conservación y rehabilitación de infraestructura física de plantales escolares de nivel medio superior, según las necesidades de cada plantel. Aplica en todas las escuelas públicas y tiene por objeto ampliar, mejorar y mantener en buen estado físico la infraestructura, así como optimizar el funcionamiento de la misma, que permita mantener instalaciones dignas.	REFERENCIA	85,127	80,027	165,154
	OBJETIVO	133	85	218
	POSTERGADA	33	5	38
	POTENCIAL	166	90	256
Recursos del Programa				
	Presupuesto Autorizado	Presupuesto Modificado	Gasto	Variación Presupuesto Modificado vs Gasto
	0	34,672		34,672

Alineaciones

Alineación al Plan Nacional de Desarrollo

Eje	N3	México con Educación de Calidad
Tema	02	Vinculación de la educación con las necesidades sociales y económicas
Subtema	00	Vinculación de la educación con las necesidades sociales y económicas
Objetivo	001	Garantizar la inclusión y la equidad en el Sistema Educativo.
Estrategia		
Línea de Acción		

Alineación al Plan Estatal de Desarrollo

Eje	E1	Desarrollo Humano y Social
Tema	-	-
Subtema	-	-
Objetivo	13	Desarrollar ambientes escolares propicios que generen armonía social, con el fin de asegurar un alto logro educativo y la permanencia de las y los estudiantes en una formación educativa integral.
Estrategia	03	Modernizar la infraestructura y el equipamiento de los centros educativos a fin de facilitar la labor docente y el proceso de enseñanza aprendizaje.
Línea de Acción		

FUENTES DE FINANCIAMIENTO

Clave	Fuente	Origen	Porcentaje	Autorizado	Modificado	Gasto	Variación
-------	--------	--------	------------	------------	------------	-------	-----------

OTRAS FUENTES DE FINANCIAMIENTO

Clave	Fuente	Programa	Origen	Porcentaje	Autorizado	Modificado	Gasto	Variación
253.2819	FONDO DE APORTACIONES MÚLTIPLES INFRAESTRUCTURA EDUCATIVA MEDIA SUPERIOR (FAM) 2019	INFRAESTRUCTURA EDUCATIVA MEDIA SUPERIOR 2019	FEDERAL	0.00	0	34,672	0	34,672
253.2819	FONDO DE APORTACIONES MÚLTIPLES INFRAESTRUCTURA EDUCATIVA MEDIA SUPERIOR (FAM) 2019		FEDERAL	0.00	0	0	0	0

GOBIERNO DEL ESTADO DE CHIHUAHUA
SEGUIMIENTO A LA MATRIZ DE INDICADORES
Cuarto Trimestre 2019

Ultima Actualización 31-12-2019
Hoy No. 2 de 2
Fecha de Impresión 26/03/2020

416-UNIVERSIDAD AUTÓNOMA DE CHIHUAHUA

3031619E19172 - INFRAESTRUCTURA EDUCATIVA MEDIA SUPERIOR 2019 / DESARROLLO HUMANO Y SOCIAL - EDUCACIÓN - DERECHOS HUMANOS E INCLUSIÓN SOCIAL

Referencia	Resumen Narrativo	Nombre del Indicador / Descripción del Indicador	Datos del Indicador				Avance de la Meta del Indicador				Medios de Verificación	Supuestos	
			Método de Cálculo	Tipo / Dimensión / Frecuencia / Trayectoria	Fórmula / Variables de la Fórmula	Clasificación	Unidad de Medida	Meta Programada	Valor Logrado del Trimestre	%			Valor Logrado Acumulado
FIN	Contribuir a elevar la cobertura en educación media superior mediante espacios de calidad para el aprendizaje.	-Porcentaje de cobertura de alumnos y alumnas inscritos en Educación de Media Superior. -Determina el porcentaje de alumnos y alumnas que se encuentran inscritos en la UACH en nivel de media superior en relación a los alumnos y alumnas inscritos en nivel medio superior en el estado de Chihuahua.	PORCENTUAL ESTRATEGICO EFICACIA ANUAL ASCENDENTE	AIMS_UACH/AIMS_ECH*100	CONSTANTE	Alumnos de nivel medio	256	256	100	256	100	https://uach.mx/recursos/genero-estadistico/ https://uach.mx/recursos/genero-estadistico/	Los alumnos y las alumnas se inscriben por la oferta educativa y se inscriben. Se reciben los recursos en tiempo y forma para la debida atención.
			AIMS_UACH + Alumnos y Alumnas Inscritos en nivel Medio Superior en la UACH	CONSTANTE	Alumnos de nivel medio	165,154	165,154	165,154	100				
PROPÓSITO	Los alumnos y las alumnas de media superior de la Universidad Autónoma de Chihuahua cuentan con espacios adecuados.	-Porcentaje de alumnas y alumnos beneficiados con equipamiento. -Determina la relación de alumnas y alumnos que se ven beneficiados con el uso de equipamiento adecuado.	PORCENTUAL ESTRATEGICO EFICIENCIA ANUAL REGULAR_CO NSTANTE	ABMTMS*100	CONSTANTE	Alumnos de nivel medio	218	218	100	218	100	https://uach.mx/recursos/genero-estadistico/	Los alumnos y las alumnas se inscriben en la oferta educativa y se inscriben. Se reciben los recursos en tiempo y forma para la debida atención.
			AB + Alumnas y Alumnos Beneficiados	CONSTANTE	Alumnos de nivel medio	255	255	255	100				
Componente CP1	Equipamiento y mobiliario suficiente.	-Porcentaje de equipamiento adquirido. -Determina la relación del equipamiento adquirido según el programado.	PORCENTUAL GESTION CALIDAD ANUAL REGULAR_CO NSTANTE	(EA/EP)*100	CONSTANTE	Equipamiento	5	5	100	5	100	https://transparencia.uach.mx/informacion-publica_de_gestionacion_uach/	Se reciben los recursos autorizados en tiempo y forma. Los proveedores entregan en tiempo y forma.
			EA + Equipamiento Adquirido	CONSTANTE	Equipamiento	5	5	5	100				
Actividad C0101	Asignación de recursos para adquirir y renovar equipo y mobiliario.	-Porcentaje de recurso ejercido para equipamiento. -Determina el porcentaje del recurso ejercido para equipamiento en nivel medio superior.	PORCENTUAL GESTION ECONOMIA ANUAL REGULAR_CONS TANTE	(RE/RA)*100	CONSTANTE	Recursos financieros	34,672	34,672	100	34,672	100	https://transparencia.uach.mx/informacion-publica_de_gestionacion_uach/	Se reciben los recursos autorizados en tiempo y forma. Los proveedores entregan en tiempo y forma.
			RE + Recursos Ejercidos para equipamiento a nivel medio superior	CONSTANTE	Recursos financieros	34,672	34,672	34,672	100				

Justificación de Diferencia de Avance con Respecto a las Metas Programadas

En el presente mes se encuentra en proceso de adquisición el equipamiento para las aulas de la Facultad de Enfermería y Nutrición, por lo tanto, se da seguimiento en casos Proposita, Compromiso y Actividad.

Firma de Dependencia

M. Lilia Alberta Estro Ramírez
Rector

Carlos González Heredia

Dr. Carlos González Heredia
Secretario de Educación y Deporte

GOBIERNO DEL ESTADO DE CHIHUAHUA
SEGUIMIENTO A LA MATRIZ DE INDICADORES
Cuarto Trimestre 2019

Última Actualización: 31-12-2019
Hoja No. 1 de 3
Fecha de Impresión: 29/03/2020

418-UNIVERSIDAD AUTÓNOMA DE CHIHUAHUA

SECRETARÍA DE EDUCACIÓN - PROGRAMA DE INVERSIÓN DE LA UNIVERSIDAD AUTÓNOMA DE CHIHUAHUA 2019 / DESARROLLO HUMANO Y SOCIAL - EDUCACIÓN - DERECHOS HUMANOS E INCLUSIÓN SOCIAL

Definición del Programa	Beneficiarios		Mujeres	Hombres	Total
	Población	Tipo			
Se orienta a la construcción, equipamiento, conservación y rehabilitación de infraestructura física de nivel de educación superior según las necesidades de la Universidad Autónoma de Chihuahua. El principal objetivo es optimizar el funcionamiento de la misma, que permita mantener instalaciones dignas para dar cabida al incremento de cobertura y regionalización de la matrícula con calidad.	REFERENCIA	Alumnas y alumnos	582,197	591,913	1,174,110
	OBJETIVO	Alumnas y alumnos	14,942	12,566	27,508
	POSTERGADA	Alumnas y alumnos	54,091	55,516	109,607
	POTENCIAL	Alumnas y alumnos	68,420	67,762	136,182
Recursos del Programa					
	Presupuesto Autorizado	Presupuesto Modificado	Gasto	Variación Presupuesto Modificado vs Gasto	
	21,373,375	10,267,695	6,679,838	3,587,856	

Alineaciones

Alineación al Plan Nacional de Desarrollo

Eje	N3	México con Educación de Calidad.
Tema	01	Educación
Subtema	00	Educación
Objetivo	001	Desarrollar el potencial humano de los mexicanos con educación de calidad.
Estrategia		
Línea de Acción		

Alineación al Plan Estatal de Desarrollo

Eje	E1	Desarrollo Humano y Social
Tema	-	
Subtema	-	Promover la inclusión y la igualdad del sistema educativo para contribuir a la conformación de una sociedad más justa en favor de las personas vulnerables.
Objetivo	02	Mejorar las condiciones físicas de los espacios educativos que se encuentran en escuelas ubicadas en zonas de alto riesgo social, que permita otorgar una educación inclusiva y en igualdad de oportunidades a sus estudiantes, con relación a las y los estudiantes que pertenecen a otro segmento de la población.
Estrategia		
Línea de Acción		

FUENTES DE FINANCIAMIENTO

Clave	Fuente	Origen	Porcentaje	Autorizado	Modificado	Gasto	Variación
111019	RECURSOS DEL ESTADO 2019	ESTATAL	0.00	0	3,500,000	0	3,500,000
121919	FINANCIAMIENTO INTERNO 2019	ESTATAL	0.00	0	0	0	0
1489619	INGRESOS PROPIOS DE ENTIDADES PARAESTATALES 2019	INGRESOS PROPIOS	100.00	21,373,375	6,767,695	6,679,838	67,856

GOBIERNO DEL ESTADO DE CHIHUAHUA
SEGUIMIENTO A LA MATRIZ DE INDICADORES
Cuarto Trimestre 2019

Última Actualización 31-12-2019
Hoja No. 2 de 3
Fecha de Impresión 29/03/2020
msa@chih.gob.mx

418-UNIVERSIDAD AUTÓNOMA DE CHIHUAHUA

201911251312 - PROGRAMA DE INVERSIÓN DE LA UNIVERSIDAD AUTÓNOMA DE CHIHUAHUA 201911 DESARROLLO HUMANO Y SOCIAL - EDUCACIÓN - DERECHOS HUMANOS E INCLUSIÓN SOCIAL

Referencia	Resumen Narrativo	Nombre del Indicador / Descripción del Indicador	Datos del Indicador				Avance de la Meta del Indicador				Medios de Verificación	Supuestos			
			Método de Cálculo	Tipo / Dimensión / Frecuencia / Trimestre	Fórmula / Variables de la Fórmula	Clasificación	Unidad de Medida	Meta Reprogramada	Valor Logrado del Trimestre	%			Valor Logrado Acumulado	%	
FIN	Contribuir a elevar la calidad y la cobertura en la Educación Superior mediante infraestructura adecuada	-Porcentaje de Programas Educativos evaluables de Calidad -Determina el número de programas educativos evaluables de calidad (respecto al total de programas educativos evaluables).	PORCENTUAL	EFICACIA ANUAL	EFEC/TPER*100	ACUMULADO	Programas	38	79.57	10	18.37	43	81.13	https://www.uach.mx/informacion/publicaciones/2017/10/143_agenda-estadistica/indicadores-base-2017.pdf	Se reciben en tiempo y forma los recursos presupuestales para lograr los objetivos y metas.
			ASCENDENTE	TPER = Total de Programas Educativos evaluables	CONSTANTE	Programas	54	53	53						
PROPÓSITO	Los alumnos y alumnas inscritos en la Universidad Autónoma de Chihuahua cuentan con espacios suficientes	-Porcentaje de cobertura estatal de educación superior -Determina el porcentaje de alumnos que se encuentran matriculados en la Universidad Autónoma de Chihuahua (UACH) en relación con el total de alumnos a nivel superior del estado	PORCENTUAL	EFICACIA ANUAL	MT_UACH/TAES*100	ACUMULADO	Alumnos y alumnos	27,508	19.74	1,838	1.31	26,686	19.57	https://www.uach.mx/informacion/publicaciones/2017/10/143_agenda-estadistica/indicadores-base-2017.pdf	Los alumnos y alumnas se interesan por la oferta educativa y se inscriben en algún programa de Educación Superior de la UACH. Los recursos se reciben en tiempo y forma para su correcta atención.
			ASCENDENTE	TAES = Total de alumnos en educación superior en el estado de Chihuahua	CONSTANTE	Alumnos de nivel superior	139,382	139,957	139,957						
Componente C01	Espacios Adecuados para la Educación Superior	-Porcentaje de Espacios atendidos con rehabilitación, adecuación y/o construcción -Determina la relación entre los espacios (Unidades Presupuestales) atendidos con rehabilitación, adecuación y/o construcción entre el total de Unidades Presupuestales programadas para rehabilitación, adecuación y/o construcción	PORCENTUAL	GESTION CALIDAD ANUAL	(UPA_C*TPUP)*100	ACUMULADO	Unidades administrativas	2	0.00	0	0.00	0	0.00	https://transparencia.uach.mx/informacion/publicacion_oficial_publicacion_oficial.html	Se captan los recursos suficientes para la atención de espacios
			ASCENDENTE	TPUP = Unidades presupuestales programadas para rehabilitación, adecuación y/o construcción	CONSTANTE	Unidades administrativas	2	0	0						
Actividad C0101	Asignación de recursos para construcción de espacios.	-Porcentaje de Espacios atendidos con equipamiento -Determina la relación entre los espacios (Unidades Presupuestales) atendidos con Unidades presupuestales programadas para adquirir equipamiento	PORCENTUAL	GESTION CALIDAD ANUAL	(UP_E*TPUP)*100	ACUMULADO	Unidades administrativas	19	100.00	1	5.26	29	152.53	https://transparencia.uach.mx/informacion/publicacion_oficial_publicacion_oficial.html	En el ejercicio 2019 no se programa no se ejerció recurso para construcción
			ASCENDENTE	TPUP = Unidades presupuestales programadas para adquirir equipamiento	CONSTANTE	Unidades administrativas	19	19	19						
Actividad C0102	Asignación de recursos para el equipamiento de espacios	-Porcentaje de recurso asignado para construcción -Determina la relación de recurso ejercido en rehabilitación, adecuación y/o construcción entre Recursos programados para rehabilitación, adecuación y/o construcción	PORCENTUAL	GESTION ECONOMIA ANUAL	(RA_C*TP)*100	ACUMULADO	Recursos financieros	0	0.00	0	0.00	0	0.00	https://transparencia.uach.mx/informacion/publicacion_oficial_publicacion_oficial.html	En el ejercicio 2019 no se programa no se ejerció recurso para construcción
			ASCENDENTE	TP = Recurso programado para rehabilitación, adecuación y/o construcción	CONSTANTE	Recursos financieros	0	0	0						
Actividad C0102	Asignación de recursos para el equipamiento de espacios	-Porcentaje de recurso asignado para equipamiento -Determina la relación de recurso ejercido en equipamiento entre recurso programado para adquirir equipamiento	PORCENTUAL	GESTION ECONOMIA ANUAL	(RA_EQ*TP)*100	ACUMULADO	Recursos financieros	21,373,374	100.00	2,000,921	9.36	7,289,882	34.11	https://transparencia.uach.mx/informacion/publicacion_oficial_publicacion_oficial.html	Debido a la disminución presupuestal en el programa federal para la adquisición de activos fijos en conjunto con una política estricta en cuanto a la realización de activos fijos desde de baja en áreas de la universidad provocan que la meta para el ejercicio 2019 quede por debajo de lo programado.
			ASCENDENTE	TP = Recurso programado para adquirir equipamiento	CONSTANTE	Recursos financieros	21,373,374	21,373,374	21,373,374						

Justificación de Diferencia de Avance con Respecto a las Metas Programadas:

C01 En el ejercicio 2019 no se programa ni se ejerció recurso para construcción

C0101 En el ejercicio 2019 no se programa ni se ejerció recurso para construcción

C0102 Debido a la disminución presupuestal en el programa federal para la adquisición de activos fijos en conjunto con una política estricta en cuanto a la realización de activos fijos desde de baja en áreas de la universidad provocan que la meta para el ejercicio 2019 quede por debajo de lo programado.

Titular de Dependencia


ME Luis Alberto Flores Martínez

Revisor

GOBIERNO DEL ESTADO DE CHIHUAHUA
SEGUIMIENTO A LA MATRIZ DE INDICADORES
Cuarto Trimestre 2019

Ultima Actualización de: 31-12-2019
Hoja No. 3 de 3
Fecha de Impresión: 26/03/2020

418 UNIVERSIDAD ALFONSO DE CHIHUAHUA



Dr. Carlos González Hernández
Secretario de Educación y Deporte

GOBIERNO DEL ESTADO DE CHIHUAHUA
SEGUIMIENTO A LAS METAS DEL PROGRAMA OPERATIVO ANUAL
Cuarto Trimestre 2019

Ultima Actualización 3/12/2019
Hoja No. 1 de 3
Fecha Impresión 26/03/2020

416-UNIVERSIDAD AUTÓNOMA DE CHIHUAHUA

2E00119 / E103T2. VINCULACIÓN Y SERVICIOS EDUCATIVOS 2019 / DESARROLLO HUMANO Y SOCIAL - EDUCACIÓN - DERECHOS HUMANOS E INCLUSIÓN SOCIAL

Definición del Programa

Fortalecer los servicios para los alumnos y alumnas de la educación superior tecnológica y la vinculación con el sector educativo, social y productivo, mediante la disposición permanente y oportuna de los recursos humanos, materiales y financieros, cumpliendo con el control interno y rendición de cuentas bajo los principios de eficiencia, calidad y economía.

Beneficiarios				
Población	Tipo	Mujeres	Hombres	Total
REFERENCIA	Alumnas y alumnos	582,197	591,913	1,174,110
OBJETIVO	Alumnas y alumnos	14,329	12,246	26,575
POSTERGADA	Alumnas y alumnos	54,091	55,516	109,607
POTENCIAL	Alumnas y alumnos	88,420	67,762	156,182

Recursos del Programa			
Presupuesto Autorizado	Presupuesto Modificado	Gasto	Variación Presupuesto Modificado vs Gasto
42,987,812	52,500,970	45,310,014	7,190,957

ALINEACIÓN

Alineación al Plan Nacional de Desarrollo

Eje	N3	México con Educación de Calidad
Tema	04	Ciencia, Tecnología e Innovación
Subtema	00	Ciencia, Tecnología e Innovación
Objetivo	001	Hacer del desarrollo científico, tecnológico y la innovación pilares para el progreso económico y social sostenible.
Estrategia		
Línea de Acción		

Alineación al Plan Estatal de Desarrollo

Eje	E1	Desarrollo Humano y Social
Tema	--	
Subtema	17	Garantizar el acceso a la cultura como un Derecho Humano para la formación integral de la ciudadanía, que permita la cohesión e inclusión social e incentive la igualdad entre mujeres y hombres.
Objetivo	01	Establecer la cultura como un medio para el desarrollo económico, social y humano, al facilitar su acceso a la población que habita en zonas marginadas.
Estrategia		
Línea de Acción		

Alineación a los Programas de Mediano Plazo

Programa	PS1	Programa Sectorial de Educación 2017-2021
Tema	06	Vinculación y movilidad de los tipos de capital: social, académico y económico
Subtema	00	Vinculación y movilidad de los tipos de capital: social, académico y económico
Objetivo	01	Fortalecer y consolidar la vinculación y la participación de diferentes sectores de representatividad social como agentes coadyuvantes de la tarea educativa y de los factores extraescolares que impactan en el sistema educativo, a partir de la movilidad
Estrategia	01	Fortalecer y consolidar la vinculación y la participación de diferentes sectores de representatividad social como agentes coadyuvantes de la tarea educativa, así como promover la participación social en las instituciones y con organismos de los diferentes sectores
Línea de Acción		Constituir los órganos de apoyo a la gestión social en las instituciones, como instrumento para el fortalecimiento de los procesos educativos, así como promover la participación social en las instituciones y con organismos de los diferentes sectores

FUENTES DE FINANCIAMIENTO

Clave	Fuente	Origen	Porcentaje	Autorizado	Modificado	Gasto	Variación*
1110119	RECURSOS DEL ESTADO 2019	ESTATAL	0.00	0	4,840,258	4,840,258	0
1118819	INGRESOS PARA UN FIN ESPECIFICO 2019	ESTATAL	0.00	0	0	0	0
1179019	CONTRAFORTE ESTATAL A REASIGNACIONES DE RECURSOS FEDERALES ORDINARIAS SECRETARIA DE EDUCACION PUBLICA 2019	ESTATAL	33.90	14,574,870	15,129,841	10,789,059	4,350,782
1219119	FINANCIAMIENTO INTERNO 2019	ESTATAL	0.00	0	0	0	0
1489819	INGRESOS PROPIOS DE ENTIDADES PARAESTATALES 2019	INGRESOS PROPIOS	14.52	6,240,786	11,525,325	9,316,661	2,208,663

OTRAS FUENTES DE FINANCIAMIENTO

Clave	Fuente	Programa	Origen	Porcentaje	Autorizado	Modificado	Gasto	Variación
1521819	FONDO GENERAL DE PARTICIPACIONES 2019		FEDERAL	0.00	0	0	0	0
2555118	REASIGNACIONES DE RECURSOS FEDERALES SECRETARIA DE EDUCACION PUBLICA 2018	PROGRAMA DE APOYO AL DESARROLLO DE LA EDUCACIÓN SUPERIOR (PADES) 2018	FEDERAL	0.00	0	881,000	440,500	440,500
2555119	REASIGNACIONES DE RECURSOS FEDERALES SECRETARIA DE EDUCACION PUBLICA 2019	PROGRAMA DE APOYO AL DESARROLLO DE LA EDUCACIÓN SUPERIOR (PADES) 2019	FEDERAL	0.00	0	180,000	0	180,000
2579019	REASIGNACIONES DE RECURSOS FEDERALES ORDINARIAS SECRETARIA DE EDUCACION PUBLICA 2019		FEDERAL	51.58	22,172,377	0	0	0
2579019	REASIGNACIONES DE RECURSOS FEDERALES ORDINARIAS SECRETARIA DE EDUCACION PUBLICA 2019	VINCULACIÓN Y SERVICIOS EDUCATIVOS 2019	FEDERAL	0.00	0	19,843,336	19,843,325	11

GOBIERNO DEL ESTADO DE CHIHUAHUA
SEGUIMIENTO A LAS METAS DEL PROGRAMA OPERATIVO ANUAL
Cuarto Trimestre 2019

Última Actualización: 31/12/2019
Hoja No. 2 de 3
Fecha Impresión: 25/03/2020

418-UNIVERSIDAD AUTÓNOMA DE CHIHUAHUA

2505119 / E103T2 - VINCULACIÓN Y SERVICIOS EDUCATIVOS 2019 / DESARROLLO HUMANO Y SOCIAL - EDUCACIÓN - DERECHOS HUMANOS E INCLUSIÓN SOCIAL

FIN				PROPÓSITO																		
Contribuir al desarrollo económico y la competitividad mediante la vinculación del sector educativo con su entorno a través de un capital humano mejor preparado para las necesidades del mercado con la demanda laboral.				Alumnas y alumnos formados de manera integral, socialmente responsables y con sólidas competencias se incorporan en los escenarios laborales para desarrollarse en un entorno global.																		
Referencia	Resumen Narrativo	Presupuesto Modificado	Gasto Acumulado	% Obj. vs Modif.	Meta del Objetivo			Avance de la Meta del Objetivo				Meta de Beneficiarios		Avance de la Meta de Beneficiarios								
					Unidad de Medida	Valor Reprogramado	Clasificación	Valor Logr. del Trimestre	% Logr. vs Repr.	Valor Logrado Acumulado	% Acum. vs Repr.	Justificación	Tipo	Valor Reprogramado	Valor Logrado del Trimestre	%	Valor Logrado Acumulado	%	Mujeres	Hombres	Justificación	
C01	Difusión, Divulgación, Extensión y Vinculación otorgada	52,500,970	45,310,014	86.33	Asistentes	103,000.00	ACUMULADO	75,033.00	75.76	122,303.00	118.74	Se lograron realizar una mayor cantidad de actividades de difusión, divulgación y extensión, debido a la vinculación con los sectores. Y el nivel de asistencia igualmente incremento, sin embargo el promedio por evento descendió.	Asistentes	103,000	76,033	75.76	122,303.00	118.74	61,151	61,152	Se lograron realizar una mayor cantidad de actividades de difusión, divulgación y extensión, debido a la vinculación con los sectores. Y el nivel de asistencia igualmente incremento, sin embargo el promedio por evento descendió.	
C0101	Realización de actividades de vinculación	45,494,802	40,282,529	88.54	Actividades	760.00	ACUMULADO	280.00	36.84	897.00	118.03	Se generaron algunas estrategias de vinculación con los sectores sociales y productivos en donde se establecieron convenios para realizar colaboraciones conjuntas que permitan beneficiar a la sociedad en general.										
					Convenios	150.00	ACUMULADO	51.00	34.00	200.00	133.33											
					Colaboraciones recibidas	2,000.00	ACUMULADO	536.00	26.80	2,016.00	100.80	Se realizó una campaña de difusión en redes sociales y medios digitales de la bolsa de trabajo UACH, por lo que se logró registrar una mayor cantidad de CV.										
					Beques	280,000.00	ACUMULADO	161,706.00	57.75	244,501.00	84.31	Algunos servicios otorgados fueron pagos de beca, como el caso del Centro de Maestría, perteneciente a la Facultad de Medicina. Motivo por el cual este año se atendió una cantidad menor de los usuarios de los servicios estudiantiles prestados por la universidad.										
C0102	Realización de actividades de difusión y divulgación cultural	3,504,523	2,513,742	71.73	Actividades	800.00	ACUMULADO	845.00	105.83	1,587.00	198.38	Las actividades de difusión y divulgación tuvieron un importante incremento debido al programa de difusión del modelo educativo de la UACH y el relacionado con la Renovación Universitaria.										
C0103	Realización de actividades de extensión	3,501,845	2,513,742	71.78	Programas	142.00	ACUMULADO	93.00	65.49	93.00	65.49	Para este año algunos programas de servicio social fueron suspendidos y otros perdieron vigencia. Motivo por el cual disminuyó dicho indicador.										
					Alumnas y alumnos	3,500.00	ACUMULADO	2,299.00	65.69	5,154.00	147.26	Por tal motivo la UCSS se ha dado a conocer en cada periodo de convocatoria de mayor número de sensibilización e inclusión al servicio social a todos los universitarios para evitar rezagos y quedar fuera en tiempo y forma.										
					Alumnas y alumnos	2,500.00	ACUMULADO	520.00	20.80	2,883.00	115.32	Dentro de la formación integral de los estudiantes es de vital importancia incorporar en la participación ciudadana, ética y social de los futuros profesionales, esta tarea solo es posible si desde el quehacer académico se logra inculcar desde esta perspectiva, para lograr una sensibilización sobre este tipo de programas comunitarios.										
Total		52,500,970	45,310,014	86.33					54.89		120.18					75.76			118.74			

Justificación de Diferencia de Avance con Respecto a las Metas Programadas

C01 Se lograron realizar una mayor cantidad de actividades de difusión, divulgación y extensión, debido a la vinculación con los sectores. Y el nivel de asistencia igualmente incremento, sin embargo el promedio por evento descendió.
C0101 Algunos servicios otorgados fueron pagos de beca, como el caso del Centro de Maestría, perteneciente a la Facultad de Medicina. Motivo por el cual este año se atendió una cantidad menor de los usuarios de los servicios estudiantiles prestados por la universidad.
C0101 Se realizó una campaña de difusión en redes sociales y medios digitales de la bolsa de trabajo UACH, por lo que se logró registrar una mayor cantidad de CV.
C0101 Se generaron algunas estrategias de vinculación con los sectores sociales y productivos en donde se establecieron convenios para realizar colaboraciones conjuntas que permitan beneficiar a la sociedad en general.
C0102 Las actividades de difusión y divulgación tuvieron un importante incremento, debido al programa de difusión del modelo educativo de la UACH y el relacionado con la Renovación Universitaria.
C0103 Para este año algunos programas de servicio social fueron suspendidos y otros perdieron vigencia. Motivo por el cual disminuyó dicho indicador.
C0103 Por tal motivo la UCSS se ha dado a conocer en cada periodo de convocatoria de mayor número de sensibilización e inclusión al servicio social a todos los universitarios para evitar rezagos y quedar fuera en tiempo y forma.
C0103 Dentro de la formación integral de los estudiantes es de vital importancia incorporar en la participación ciudadana, ética y social de los futuros profesionales, esta tarea solo es posible si desde el quehacer académico se logra inculcar desde esta perspectiva, para lograr una sensibilización sobre este tipo de programas comunitarios.

GOBIERNO DEL ESTADO DE CHIHUAHUA
SEGUIMIENTO A LAS METAS DEL PROGRAMA OPERATIVO ANUAL
Cuarto Trimestre 2019

Última Actualización: 31/12/2019
Hoja No. 3 de 3
Fecha Impresión: 28/03/2020

418-UNIVERSIDAD AUTÓNOMA DE CHIHUAHUA

2895118 / E1E372 VINCULACIÓN Y SERVICIOS EDUCATIVOS 2019 / DESARROLLO HUMANO Y SOCIAL - EDUCACIÓN - DERECHOS HUMANOS E INCLUSIÓN SOCIAL

CU10) Por su meta la UCSS se ha dado a la tarea en cada periodo de convocatoria de realizar pláticas de sensibilización e inducción al servicio social a todos los universitarios para evitar rezagos y puedan estudiar en tiempo y forma.
CU11) Para este año algunas programáticas de servicio social fueron unificadas y otras perdieron vigencia. Motivo por el cual (asociado) dicho indicador.

Titular Dependencia

DR Luis Alberto Riquelme Salazar
Rector

Titular Dependencia Cabeza de Sector

Dr. Carlos González Herrera
Secretario de Educación y Deporte

GOBIERNO DEL ESTADO DE CHIHUAHUA
SEGUIMIENTO A LAS METAS DEL PROGRAMA OPERATIVO ANUAL
Cuarto Trimestre 2019

Última Actualización: 31/12/2019
Hoja No. 1 de 2
Fecha Impresión: 28/03/2020
PROSEPE S.

418-UNIVERSIDAD AUTÓNOMA DE CHIHUAHUA

ZE06819 / E10372 COBERTURA EN EDUCACIÓN SUPERIOR LICENCIATURA 2019 / DESARROLLO HUMANO Y SOCIAL - EDUCACIÓN - DERECHOS HUMANOS E INCLUSIÓN SOCIAL

Definición del Programa

Se orienta a las acciones y proyectos de regulación, desarrollo, promoción y prestación de servicios educativos que otorguen mayores oportunidades de acceso a la educación superior a nivel superior universitario o profesional asociado, licenciatura y universitaria para las y los alumnos.

Beneficiarios

Población	Tipo	Mujeres	Hombres	Total
REFERENCIA	Alumnas y alumnos	582,197	591,913	1,174,110
OBJETIVO	Alumnas y alumnos	5,299	5,049	10,348
POSTERGADA	Alumnas y alumnos	13,074	14,072	27,146
POTENCIAL	Alumnas y alumnos	18,373	19,121	37,494

Recursos del Programa

Presupuesto Autorizado	Presupuesto Modificado	Gasto	Variación Presupuesto Modificado vs Gasto
570,172,637	555,403,198	505,859,882	49,543,296

ALINEACIÓN

Alineación al Plan Nacional de Desarrollo

Eje	N3	México con Educación de Calidad
Tema	02	Vinculación de la educación con las necesidades sociales y económicas
Subtema	00	Vinculación de la educación con las necesidades sociales y económicas
Objetivo	001	Garantizar la inclusión y la equidad en el Sistema Educativo.
Estrategia		
Línea de Acción		

Alineación al Plan Estatal de Desarrollo

Eje	E1	Desarrollo Humano y Social
Tema	-	
Subtema	-	
Objetivo	12	Promover la inclusión y la igualdad del sistema educativo para contribuir a la conformación de una sociedad más justa en favor de las personas vulnerables.
Estrategia	04	Ampliar las oportunidades de acceso a la educación a las personas en situación de vulnerabilidad que se encuentran en rezago educativo.
Línea de Acción		

Alineación a los Programas de Mediano Plazo

Programa	PS1	Programa Sectorial de Educación 2017 2021
Tema	02	Equidad y atención inclusiva
Subtema	00	Equidad y atención inclusiva
Objetivo	01	Assegurar el cumplimiento de las políticas de responsabilidad social, sustentabilidad, igualdad e inclusión en las instituciones educativas para lograr una mayor equidad en el sistema educativo estatal.
Estrategia	01	Ofrecer servicios educativos de buena calidad a grupos de la población en condiciones de especial atención por su vulnerabilidad o por su condición social (niños y jóvenes con discapacidad, indígenas, migrantes, talentos, con enfermedades crónicas, e
Línea de Acción		

FUENTES DE FINANCIAMIENTO

Clave	Fuente	Origen	Porcentaje	Autorizado	Modificado	Gasto	Variación
1110117	RECURSOS DEL ESTADO 2017	ESTATAL	0.00	0	2,350,731	1,235,741	1,114,990
1110118	RECURSOS DEL ESTADO 2018	ESTATAL	0.00	0	7,940,937	7,940,937	0
1110119	RECURSOS DEL ESTADO 2019	ESTATAL	0.00	0	12,810,316	12,810,316	0
1118819	INGRESOS PARA UN FIN ESPECIFICO 2019	ESTATAL	0.00	0	0	0	0
1179019	CONTRAPARTE ESTATAL A REASIGNACIONES DE RECURSOS FEDERALES ORDINARIAS SECRETARIA DE EDUCACION PUBLICA 2019	ESTATAL	19.82	113,001,859	135,553,879	115,171,470	20,382,409
1219119	FINANCIAMIENTO INTERNO 2019	ESTATAL	0.00	0	0	0	0
1469619	INGRESOS PROPIOS DE ENTIDADES PARAESTATALES 2019	INGRESOS PROPIOS	43.51	248,079,801	216,509,793	189,418,996	27,090,798

OTRAS FUENTES DE FINANCIAMIENTO

Clave	Fuente	Programa	Origen	Porcentaje	Autorizado	Modificado	Gasto	Variación
1521619	FONDO GENERAL DE PARTICIPACIONES 2019		FEDERAL	0.00	0	0	0	0
2565114	REASIGNACIONES DE RECURSOS FEDERALES SECRETARIA DE EDUCACION PUBLICA 2014	3M04514	FEDERAL	0.00	0	0	-340,171	340,171
2579019	REASIGNACIONES DE RECURSOS FEDERALES ORDINARIAS SECRETARIA DE EDUCACION PUBLICA 2019		FEDERAL	36.67	209,090,977	0	0	0
2579019	REASIGNACIONES DE RECURSOS FEDERALES ORDINARIAS SECRETARIA DE EDUCACION PUBLICA 2019	ZE06819	FEDERAL	0.00	0	179,634,531	179,632,603	1,927

GOBIERNO DEL ESTADO DE CHIHUAHUA
SEGUIMIENTO A LAS METAS DEL PROGRAMA OPERATIVO ANUAL
Cuarto Trimestre 2019

Última Actualización: 31/12/2019
Hoja No. 2 de 2
Fecha Impresión: 29/03/2020

418-UNIVERSIDAD AUTÓNOMA DE CHIHUAHUA

2896918 / 210321 COBERTURA EN EDUCACIÓN SUPERIOR LICENCIATURA 2019 / DESARROLLO HUMANO Y SOCIAL - EDUCACIÓN - DERECHOS HUMANOS E INCLUSIÓN SOCIAL

FIN
Contribuir a ampliar las oportunidades de acceso a la Educación Superior mediante la cobertura de un servicio equitativo e incluyente.

PROPOSITO
Alumnas y alumnos acceden con igualdad de oportunidades a los servicios de educación superior ofrecidos

Referencia	Resumen Narrativo	Presupuesto Modificado	Gasto Acumulado	% Gs. vs Modif.	Meta del Objetivo			Avance de la Meta del Objetivo			Meta de Beneficiarios		Avance de la Meta de Beneficiarios							
					Unidad de Medida	Valor	Clasificación	Valor Logr. del Trimestre	% Logr. vs Repr.	Valor Logrado Acumulado	% Acum. vs Repr.	Justificación	Tipo	Valor Logrado del Trimestre	%	Valor Logrado Acumulado	%	Mujeres	Hombres	Justificación
						Reprogramado		Reprogramado	Reprogramado	Reprogramado	Reprogramado			Reprogramado	Reprogramado	Reprogramado	Reprogramado	Reprogramado	Reprogramado	
C01	Servicios de educación superior proporcionados de manera equitativa e incluyente.	497,320,713	449,891,067	90.42	Alumnas y alumnos	10,348.00	ACUMULADO	6,811.00	65.82	11,133.00	107.80	Alumnas y alumnas	10,348	8,811	85.82	11,133.00	107.80	5,719	5,414	
					Alumnas y alumnos	26,591.00	ACUMULADO	5,817.00	21.12	26,686.00	100.36	Alumnas y alumnos	26,591	5,817	21.12	26,686.00	100.36	14,475	12,211	
					Alumnas y alumnos	19,202.00	ACUMULADO	1,880.00	9.75	21,272.00	110.78	Alumnas y alumnos	19,202	1,880	9.75	21,272.00	110.78	11,487	9,785	Se logró evaluar y/o acreditar 5 Programas Educativos, motivo por el cual hubo una alza en la matrícula de buena calidad.
					Alumnas y alumnos	1,135.00	ACUMULADO	74.00	6.52	1,263.00	111.28	Alumnas y alumnos	1,135	74	6.52	1,263.00	111.28	721	532	La difusión de los programas educativos en medios digitales como redes sociales, con una estrategia que han permitido incrementar la matrícula en programas educativos en sistema abierto y/o virtual.
C0101	Ofertar programas educativos	497,320,713	449,891,067	90.42	Programas	38.00	ACUMULADO	6.00	15.79	43.00	113.16	Alumnas y alumnas	26,591	26,686	100.36	26,686.00	100.36	14,475	12,211	
C02	Infraestructura educativa gestionada.	11,203,875	9,469,640	84.52	Metro cuadrado	517,166.00	ACUMULADO	511,441.00	98.89	516,658.00	99.94									
C0201	Participación de proyectos de infraestructura educativa	10,894,669	9,166,878	84.14	Proyectos	2.00	ACUMULADO	1.00	50.00	1.00	50.00									
C0202	Participación de proyectos de equipamiento	309,206	302,961	97.98	Proyectos	11.00	ACUMULADO	0.00	0.00	10.00	90.91									
C03	Apoyos Universitarios otorgados	46,676,600	46,699,185	99.82	Condonaciones	25,827.00	ACUMULADO	20,111.00	77.87	23,344.00	90.39	Beneficiarios	25,827	20,111	77.87	23,344.00	90.39	11,672	11,672	
C0301	Institucionalización de atención de pago	46,676,600	46,899,185	99.82	Condonaciones	15,130.00	ACUMULADO	15,690.00	103.70	16,305.00	120.99									
	Total	555,403,188	505,859,882	91.08					44.85		99.94				46.74				103.48	

Justificación de Diferencia de Avance con Respecto a las Metas Programadas

COMPONENTE C01 Se logró evaluar y/o acreditar 5 Programas Educativos, motivo por el cual hubo un alza en la matrícula de buena calidad.
La difusión de los programas educativos en medios digitales como redes sociales, con una estrategia que han permitido incrementar la matrícula en programas educativos en sistema abierto y/o virtual.
ACTIVIDAD C0101 Se lograron evaluar y/o acreditar 5 Programas Educativos Lic. Ciencias Humanas, Contador Público (Delicias), Lic. Administración de Empresas (Delicias), Ing. Matemática e Ing. Física.
ACTIVIDAD C0201 Desagregó un fondo federal extraordinario en el que participó.
ACTIVIDAD C0202 No fue autorizado por la DGESE el proyecto de transversalización de género.
ACTIVIDAD C0302 Se distribuyeron más condonaciones con un % menor de atención de pago para lograr dar mayor cobertura de apoyo a nuestras estudiantes.

Titular de Dependencia

ME Luz Aberti Flores Ramírez
Rector

Titular de Dependencia Subsecretaría de Sector

Dr. Carlos González Herrera
Subsecretario de Educación y Deporte

GOBIERNO DEL ESTADO DE CHIHUAHUA
SEGUIMIENTO A LAS METAS DEL PROGRAMA OPERATIVO ANUAL
Cuarto Trimestre 2019

Ultima Actualización 31/12/2019
Hoja No. 1 de 4
Fecha Impresión 25/03/2020

418-UNIVERSIDAD AUTÓNOMA DE CHIHUAHUA

2E17219 / E10372. DOCENCIA EN EDUCACIÓN SUPERIOR LICENCIATURA 2019 / DESARROLLO HUMANO Y SOCIAL - EDUCACIÓN - DERECHOS HUMANOS E INCLUSIÓN SOCIAL

Definición del Programa	Beneficiarios				
	Población	Tipo	Mujeres	Hombres	Total
Se orientan a las acciones y proyectos que permiten la correcta prestación y regulación de los servicios para educación superior en licenciatura, que aporten mayor calidad a la educación que se brinda en nivel superior universitario o profesional asociado, licenciatura y universitaria.	REFERENCIA	Alumnas y alumnos	582,197	591,913	1,174,110
	OBJETIVO	Alumnas y alumnos	14,329	12,246	26,575
	POSTERGADA	Alumnas y alumnos	54,091	55,516	109,607
	POTENCIAL	Alumnas y alumnos	68,420	67,762	136,182
Recursos del Programa					
	Presupuesto Autorizado	Presupuesto Modificado	Gasto	Variación Presupuesto Modificado vs Gasto	
	847,036,357	1,020,382,529	991,298,408	29,084,124	

ALINEACIÓN

Alineación al Plan Nacional de Desarrollo

Eje	N3	México con Educación de Calidad
Tema	01	Educación
Subtema	00	Educación
Objetivo	001	Desarrollar el potencial humano de los mexicanos con educación de calidad.
Estrategia		
Línea de Acción		

Alineación al Plan Estatal de Desarrollo

Eje	E1	Desarrollo Humano y Social
Tema	-	
Subtema	-	
Objetivo	13	Desarrollar ambientes escolares propicios que generen armonía social, con el fin de asegurar un alto logro educativo y la permanencia de las y los estudiantes en una formación educativa integral.
Estrategia	01	Promover los derechos humanos, los valores democráticos, la igualdad de género y el respeto por el medio ambiente, a fin de contribuir a la armonía social.
Línea de Acción		

Alineación a los Programas de Mediano Plazo

Programa	PS1	Programa Sectorial de Educación 2017-2021
Tema	0	
Subtema	02	Equidad y atención inclusiva
Objetivo	00	Equidad y atención inclusiva
Estrategia	01	Asegurar el cumplimiento de las políticas de responsabilidad social, sustentabilidad, igualdad e inclusión en las instituciones educativas para lograr una mayor equidad en el sistema educativo estatal.
Línea de Acción	01	Ofrecer servicios educativos de buena calidad a grupos de la población en condiciones de especial atención por su vulnerabilidad o por su condición social (niños y jóvenes con discapacidad, indígenas, migrantes, talentos, con enfermedades crónicas, etc.)

FUENTES DE FINANCIAMIENTO

Clave	Fuente	Origen	Porcentaje	Autorizado	Modificado	Gasto	Variación
1113119	RECURSOS DEL ESTADO 2019	ESTATAL	7.34	81,334,377	33,091,075	32,987,109	1,304,598
1116819	INGRESOS PARA UN FIN ESPECIFICO 2019	ESTATAL	0.00	0	0	0	0
1179019	CONTRAPARTE ESTATAL A REASIGNACIONES DE RECURSOS FEDERALES ORDINARIAS SECRETARIA DE EDUCACION PUBLICA 2019	ESTATAL	26.03	220,478,517	282,991,908	272,398,482	10,593,445
1219119	FINANCIAMIENTO INTERNO 2019	ESTATAL	0.00	0	0	0	0
1489819	INGRESOS PROPIOS DE ENTIDADES PARAESTATALES 2019	INGRESOS PROPIOS	15.04	127,428,282	175,184,748	185,325,191	9,859,557

OTRAS FUENTES DE FINANCIAMIENTO

Clave	Fuente	Programa	Origen	Porcentaje	Autorizado	Modificado	Gasto	Variación
1213819	FONDO GENERAL DE PARTICIPACIONES 2019		FEDERAL	0.00	0	0	0	0
2555117	REASIGNACIONES DE RECURSOS FEDERALES SECRETARIA DE EDUCACION PUBLICA 2017	2E12217	FEDERAL	0.00	0	451,855	-23,458	485,413
2555118	REASIGNACIONES DE RECURSOS FEDERALES SECRETARIA DE EDUCACION PUBLICA 2018	2E18518	FEDERAL	0.00	0	4,514,415	4,514,415	0
2555118	REASIGNACIONES DE RECURSOS FEDERALES SECRETARIA DE EDUCACION PUBLICA 2018	2E18618	FEDERAL	0.00	0	2,418,399	2,418,399	0
2555118	REASIGNACIONES DE RECURSOS FEDERALES SECRETARIA DE EDUCACION PUBLICA 2018	2E12218	FEDERAL	0.00	0	9,484,426	9,484,426	0
2555118	REASIGNACIONES DE RECURSOS FEDERALES SECRETARIA DE EDUCACION PUBLICA 2018	2E18518	FEDERAL	0.00	0	18,187,021	18,525,833	1,851,188
2555119	REASIGNACIONES DE RECURSOS FEDERALES SECRETARIA DE EDUCACION PUBLICA 2019	2E18519	FEDERAL	0.00	0	5,630,584	2,815,270	2,815,294
2555119	REASIGNACIONES DE RECURSOS FEDERALES SECRETARIA DE EDUCACION PUBLICA 2019	2E18619	FEDERAL	0.00	0			

GOBIERNO DEL ESTADO DE CHIHUAHUA
SEGUIMIENTO A LAS METAS DEL PROGRAMA OPERATIVO ANUAL
Cuarto Trimestre 2019

Última Actualizado: 31/12/2019
 Hoja No. 2 de 4
 Fecha Impresión: 28/03/2020
 PROPEM

418-UNIVERSIDAD AUTÓNOMA DE CHIHUAHUA

2597219 / 218372: DOCENCIA EN EDUCACIÓN SUPERIOR LICENCIATURA 2019 / DESARROLLO HUMANO Y SOCIAL - EDUCACIÓN - DERECHOS HUMANOS E INCLUSIÓN SOCIAL

2555119	REASIGNACIONES DE RECURSOS FEDERALES SECRETARIA DE EDUCACION PUBLICA 2019	2512219	PROGRAMA PARA EL DESARROLLO PROFESIONAL DOCENTE (PRODEP) 2019	FEDERAL	0.00	0	4,582,013	2,208,470	2,373,543
2579019	REASIGNACIONES DE RECURSOS FEDERALES ORDINARIAS SECRETARIA DE EDUCACION PUBLICA 2019	2507219	DOCENCIA EN EDUCACIÓN SUPERIOR LICENCIATURA 2019	FEDERAL	0.00	0	483,245,407	483,244,289	1,118
2579019	REASIGNACIONES DE RECURSOS FEDERALES ORDINARIAS SECRETARIA DE EDUCACION PUBLICA 2019			FEDERAL	51.00	437,797,101	0	0	0

GOBIERNO DEL ESTADO DE CHIHUAHUA
SEGUIMIENTO A LAS METAS DEL PROGRAMA OPERATIVO ANUAL
Cuarto Trimestre 2019

Última Actualización: 31/10/2019
Hoja No. 3 de 4
Fecha Impresión: 26/03/2020

418-UNIVERSIDAD AUTÓNOMA DE CHIHUAHUA

RE37219 / E16372. DOCENCIA EN EDUCACIÓN SUPERIOR LICENCIATURA 2019 / DESARROLLO HUMANO Y SOCIAL - EDUCACIÓN - DERECHOS HUMANOS E INCLUSIÓN SOCIAL

PROPÓSITO: Alumnas y alumnos concluyen su educación superior en programas educativos de calidad, formados de manera integral y con sentido humanista académico.
FIN: Contribuir al aseguramiento de la calidad de la enseñanza con el fin de un alto logro educativo mediante la formación integral de las alumnas y los alumnos en educación superior para la mejora de los resultados académicos.

Referencia	Resumen Narrativo	Presupuesto Modificado	Gasto Acumulado	% Gto. vs Modif.	Meta del Objetivo			Avance de la Meta del Objetivo				Meta de Beneficiarios		Avance de la Meta de Beneficiarios							
					Unidad de Medida	Valor Reprogramado	Clasificación	Valor Logr. del Trimestre	% Logr. vs Rpr.	Valor Logrado Acumulado	% Acum. vs Rpr.	Justificación	Tipo	Valor Reprogramado	Valor Logrado del Trimestre	%	Valor Logrado Acumulado	%	Mujeres	Hombres	Justificación
C01	Tutorías Impartidas	30,406,513	27,825,218	91.51	Alumnas y alumnos	14,500.00	ACUMULADO	4,960.00	34.21	16,278.00	112.25	Alumnas y alumnos	14,500	4,960	34.21	16,278.00	112.25	6,790	7,488		
C0101	Realización del programa de tutorías	30,406,513	27,825,218	91.51	Docente	798.00	ACUMULADO	89.00	11.15	735.00	98.37										
C02	Estímulos al desempeño docente entregados	948,334,688	929,739,241	97.24	Docente	420.00	ACUMULADO	85.00	20.24	491.00	116.90	Docentes	420	85	20.24	491.00	116.90	220	271		
C0201	Incremento del nivel de habilitación de la planta docente	906,664,838	886,029,555	97.62	Profesores de tiempo completo	856.00	ACUMULADO	589.00	68.69	867.00	101.40										
C0202	Capacitación y actualización académica	22,701,436	21,040,248	92.68	Docente	1,630.00	ACUMULADO	299.00	18.34	1,580.00	96.93										
C0203	Incremento del número de Profesores de Tiempo Completo con perfil docente PRODEP.	14,528,394	11,569,438	80.32	Profesores de tiempo completo	586.00	ACUMULADO	48.00	8.19	602.00	102.73										
C03	Las Tecnologías de Información y Comunicaciones (TIC) para el desarrollo de competencias son implementadas.			0.00	Alumnas y alumnos	28,591.00	ACUMULADO	1,838.00	6.41	26,886.00	100.36	Alumnas y alumnos	28,591	1,838	6.41	26,886.00	100.36	14,475	12,211		
C0301	Habilitación del servicio de internet en la institución educativa			0.00	Instalaciones	27.00	ACUMULADO	27.00	100.00	27.00	100.00										
C04	Educación integral a los alumnos promovida.	43,091,348	42,733,947	99.17	Alumnas y alumnos	24,857.00	ACUMULADO	5,790.00	23.29	25,409.00	102.22	Alumnas y alumnos	24,857	5,790	23.29	25,409.00	102.22	13,962	11,447		
C0401	Realización de actividades deportivas	27,777,812	27,420,410	98.71	Alumnas y alumnos	9,096.00	ACUMULADO	3,838.00	42.18	12,597.00	138.44										
C0402	Realización de actividades científicas	15,313,537	15,313,537	100.00	Alumnas y alumnos	22,982.00	ACUMULADO	22,757.00	99.11	22,757.00	99.11										
C0403	Realización de movidas estudiantil nacional e internacional			0.00	Alumnas y alumnos	65.00	ACUMULADO	32.00	37.85	32.00	37.85										
					Alumnas y alumnos	212.00	ACUMULADO	61.00	28.77	100.00	47.17										
					Alumnas y alumnos	65.00	ACUMULADO	35.00	53.85	35.00	53.85										
	Total	1,020,392,520	991,298,406	97.15				19.46		93.39					21.16		107.04				

Justificación de Diferencia de Avance con Respecto a las Metas Programadas

C01 Además de los Profesores de Tiempo Completo (PTC), los Profesores de Medio Tiempo y de Asignatura también pueden ser certificadas como tutorías, por lo que se ha logrado ampliar la atención a los universitarios.
C0101 Este año se logró aumentar la planta de tutorías, sin embargo pese a esto, el número de este año fue representado en los profesores de medio tiempo y de asignatura.
C02 Dentro de las fortalezas de la universidad se destaca su planta docente, y por ello siempre busca consolidar este pilar fundamental. Motivo por el cual se incentiva a los profesores a través de programas como el de Carrera Docente y el U040. En donde se observa un aumento debido a los niveles de habilitación alcanzados por los profesores docentes.
C03 La universidad cuenta con importantes alianzas con UNIFL, brindándole a toda la comunidad universitaria el acceso a 8000 horas de herramientas tecnológicas, facilitando la vida diaria de los universitarios.
C0401 Las actividades tuvieron una inclinación mayor por las actividades deportivas, registrándose como rubro con un porcentaje superior en el ámbito del campo integral.
C0403 El País aún sigue sufriendo cambios que afectan dicho rubro, como la ola de inseguridad. Lo que ocasiona que los estudiantes o las instituciones emisoras no gasten en movilidad para salir con ellas como lo fue en el caso de Chihuahua.

GOBIERNO DEL ESTADO DE CHIHUAHUA
SEGUIMIENTO A LAS METAS DEL PROGRAMA OPERATIVO ANUAL
Cuarto Trimestre 2019

Última Actualización: 2/11/2019
Hoja No. 4 de 4
Fecha Impresión: 25/03/2020
PROSEPA

418-UNIVERSIDAD AUTÓNOMA DE CHIHUAHUA

2597219 / E193T2 DOCENCIA EN EDUCACIÓN SUPERIOR LICENCIATURA 2019 / DESARROLLO HUMANO Y SOCIAL - EDUCACIÓN - DERECHOS HUMANOS E INCLUSIÓN SOCIAL

Titular Dependencia

ME Luis Alberto Flores Ramírez
Rector

Titular Dependencia: Carrera de Sector

Dr. Carlos González Herrera
Secretario de Educación y Deporte

GOBIERNO DEL ESTADO DE CHIHUAHUA
SEGUIMIENTO A LAS METAS DEL PROGRAMA OPERATIVO ANUAL
Cuarto Trimestre 2019

Ultima Actualización: 31/12/2019
Hoja No. 1 de 2
Fecha Impresión: 28/03/2020
Hoja/Total =

416-UNIVERSIDAD AUTONOMA DE CHIHUAHUA

2E97319 / E103E12 - DOCENCIA EN EDUCACIÓN SUPERIOR POSGRADO 2019 / DESARROLLO HUMANO Y SOCIAL - EDUCACIÓN - DERECHOS HUMANOS E INCLUSIÓN SOCIAL

Definición del Programa	Beneficiarios				
	Población	Tipo	Mujeres	Hombres	Total
El programa de docencia se orienta exclusivamente al posgrado lo que significa que forma investigadores especializados en temáticas socio ambientales, de sustentabilidad, humanísticas, tecnologías de información (TICS) que son entregados a la sociedad permitiendo la mejora continua en la educación, calidad de vida y una sociedad más comprometida con la cultura, ambiente y compromiso social. Lo anterior permite la operación de un laboratorio de ideas en apoyo a la confección de políticas públicas.	REFERENCIA	Alumnos y alumnas	582,107	591,913	1,174,110
	OBJETIVO	Alumnos y alumnas	1,021	1,056	2,077
	POSTERGADA	Alumnos y alumnas	2,858	2,058	4,916
	POTENCIAL	Alumnos y alumnas	3,879	3,114	6,993
Recursos del Programa					
	Presupuesto Autorizado	Presupuesto Modificado	Gasto	Variación Presupuesto Modificado vs Gasto	
	91,027,669	120,279,732	106,909,192	11,370,539	

ALINEACIÓN

Alineación al Plan Nacional de Desarrollo

Eje	N3	México con Educación de Calidad
Tema	01	Educación
Subtema	00	Educación
Objetivo	001	Desarrollar el potencial humano de los mexicanos con educación de calidad.
Estrategia		
Línea de Acción		

Alineación al Plan Estatal de Desarrollo

Eje	E1	Desarrollo Humano y Social
Tema	-	
Subtema	-	
Objetivo	14	Fortalecer la innovación científica y tecnológica en las instituciones educativas, para contribuir al desarrollo económico y la competitividad del estado.
Estrategia	02	Impulsar la investigación científica, el desarrollo tecnológico y la formación de capital humano de alto nivel en el sector educativo para transitar hacia una sociedad del conocimiento.
Línea de Acción		

Alineación a los Programas de Mediano Plazo

Programa	PS1	Programa Sectorial de Educación 2017-2021
Tema	0	
Subtema	02	Equidad y atención inclusiva
Objetivo	00	Equidad y atención inclusiva
Estrategia	01	Asegurar el cumplimiento de las políticas de responsabilidad social, sustentabilidad, igualdad e inclusión en las instituciones educativas para lograr una mayor equidad en el sistema educativo estatal.
Línea de Acción	01	Ofrecer servicios educativos de buena calidad a grupos de la población en condiciones de especial atención por su vulnerabilidad o por su condición social (niños y jóvenes con discapacidad, indígenas, migrantes, blancos, con enfermedades crónicas, o

FUENTES DE FINANCIAMIENTO

Clave	Fuente	Origen	Porcentaje	Autorizado	Modificado	Gasto	Variación
1110119	RECURSOS DEL ESTADO 2019	ESTATAL	0.00	0	4,493,791	4,493,791	0
1118819	INGRESOS PARA UN FIN ESPECIFICO 2019	ESTATAL	0.00	0	0	0	0
1170019	CONTRAPARTE ESTATAL A REASIGNACIONES DE RECURSOS FEDERALES ORDINARIAS SECRETARIA DE EDUCACION PUBLICA 2019	ESTATAL	37.66	34,280,778	37,882,888	30,265,496	7,616,392
1219119	FINANCIAMIENTO INTERNO 2019	ESTATAL	0.00	0	0	0	0
1469819	INGRESOS PROPIOS DE ENTIDADES PARAESTATALES 2019	INGRESOS PROPIOS	10.45	9,506,637	17,247,547	14,195,663	3,051,884

OTRAS FUENTES DE FINANCIAMIENTO

Clave	Fuente	Programa	Origen	Porcentaje	Autorizado	Modificado	Gasto	Variación
1521519	FONDO GENERAL DE PARTICIPACIONES 2019		FEDERAL	0.00	0	0	0	0
2567818	REASIGNACIONES DE RECURSOS FEDERALES CONSEJO NACIONAL DE CIENCIA Y TECNOLOGIA 2019	2E11018 FONDO MIXTO CONSEJO NACIONAL DE CIENCIA Y TECNOLOGIA (CONACYT) 2019	FEDERAL	0.00	0	6,988,040	6,284,736	703,304
2567819	REASIGNACIONES DE RECURSOS FEDERALES CONSEJO NACIONAL DE CIENCIA Y TECNOLOGIA 2019	2E11019 FONDO MIXTO CONSEJO NACIONAL DE CIENCIA Y TECNOLOGIA (CONACYT) 2019	FEDERAL	0.00	0	0	0	0
2579019	REASIGNACIONES DE RECURSOS FEDERALES ORDINARIAS SECRETARIA DE EDUCACION PUBLICA 2019		FEDERAL	51.88	47,238,074	0	0	0
2579019	REASIGNACIONES DE RECURSOS FEDERALES ORDINARIAS SECRETARIA DE EDUCACION PUBLICA 2019	2E07319 DOCENCIA EN EDUCACIÓN SUPERIOR POSGRADO 2019	FEDERAL	0.00	0	53,668,465	53,668,487	979

GOBIERNO DEL ESTADO DE CHIHUAHUA
SEGUIMIENTO A LAS METAS DEL PROGRAMA OPERATIVO ANUAL
Cuarto Trimestre 2019

Última Actualización: 31/12/2019
Hoja No. 1 de 2
Fecha Impresión: 29/03/2020

418-UNIVERSIDAD AUTÓNOMA DE CHIHUAHUA

2E14219 / E16372 FORTALECIMIENTO DE LA GESTIÓN EDUCATIVA, INCLUYENTE E INNOVADORA 2019 / DESARROLLO HUMANO Y SOCIAL - EDUCACIÓN - DERECHOS HUMANOS E INCLUSIÓN SOCIAL

Definición del Programa

Se orienta a la correcta prestación de servicios educativos de nivel superior con el objetivo del aseguramiento de la calidad de las funciones sustantivas y adjetivas de la institución mediante una gestión holística, innovadora, incluyente, eficiente y oportuna de los recursos intelectuales, académicos, financieros y patrimoniales con el objetivo de ser una institución pertinente, socialmente responsable y con alto sentido de pertenencia que satisfaga las necesidades de la comunidad universitaria.

Beneficiarios		Mujeres	Hombres	Total
Población	Tipo			
OBJETIVO	Alumnas y alumnos	14,329	12,246	26,575
POTENCIAL	Estudiantes	68,420	67,762	136,182
POSTERGADA	Estudiantes	54,091	55,516	109,607
REFERENCIA	Estudiantes	582,197	591,913	1,174,110

Recursos del Programa		Gasto	Variación Presupuesto Modificado vs Gasto
Presupuesto Autorizado	Presupuesto Modificado		
590,431,323	421,442,203	401,066,707	20,376,496

ALINEACIÓN

Alineación al Plan Nacional de Desarrollo

Eje	N3	México con Educación de Calidad
Tema	ET	México con Educación de Calidad
Subtema	00	México con Educación de Calidad
Objetivo	000	México con Educación de Calidad
Estrategia		
Línea de Acción		

Alineación al Plan Estatal de Desarrollo

Eje	E1	Desarrollo Humano y Social
Tema	-	
Subtema	-	
Objetivo	15	Fomentar la transparencia y la rendición de cuentas del sector educativo para garantizar su eficacia.
Estrategia	02	Incrementar la automatización de los servicios educativos facilitando el acceso a los mismos.
Línea de Acción		

Alineación a los Programas de Mediano Plazo

Programa	PS1	Programa Sectorial de Educación 2017-2021
Tema	0	
Subtema	09	Gestión Institucional
Objetivo	01	Mejorar la efectividad de la gestión organizacional, administrativa y académica en las instituciones educativas de Chihuahua.
Estrategia	01	Capacitar en la optimización de la aplicación de los recursos de las instituciones educativas y en la administración del sector, en apoyo a sus procesos sustantivos, con el establecimiento de sistemas y procesos integrales de informática administrativa
Línea de Acción		

FUENTES DE FINANCIAMIENTO

Clave	Fuente	Origen	Porcentaje	Autorizado	Modificado	Gasto	Variación
1110119	RECURSOS DEL ESTADO 2019	ESTATAL	0.00	0	8,396,139	8,396,139	0
1118819	INGRESOS PARA UN FIN ESPECIFICO 2019	ESTATAL	0.00	0	0	0	0
1179019	CONTRAPARTE ESTATAL A REASIGNACIONES DE RECURSOS FEDERALES ORDINARIAS SECRETARIA DE EDUCACION PUBLICA 2019	ESTATAL	35.91	197,637,734	108,415,143	102,551,944	5,863,200
1219119	FINANCIAMIENTO INTERNO 2019	ESTATAL	0.00	0	0	0	0
1489619	INGRESOS PROPIOS DE ENTIDADES PARAESTATALES 2019	INGRESOS PROPIOS	26.47	145,693,035	131,085,966	123,671,352	7,414,616

OTRAS FUENTES DE FINANCIAMIENTO

Clave	Fuente	Programa	Origen	Porcentaje	Autorizado	Modificado	Gasto	Variación
1531619	FONDO GENERAL DE PARTICIPACIONES 2019		FEDERAL	0.00	0	0	0	0
2579018	REASIGNACIONES DE RECURSOS FEDERALES ORDINARIAS SECRETARIA DE EDUCACION PUBLICA 2019	2E14219	FEDERAL	0.00	0	8,415,739	0	8,415,739
2579019	REASIGNACIONES DE RECURSOS FEDERALES ORDINARIAS SECRETARIA DE EDUCACION PUBLICA 2019	2E14219	FEDERAL	0.00	0	167,127,225	166,434,283	692,942
2579019	REASIGNACIONES DE RECURSOS FEDERALES ORDINARIAS SECRETARIA DE EDUCACION PUBLICA 2019		FEDERAL	37.63	207,100,554	0	0	0

GOBIERNO DEL ESTADO DE CHIHUAHUA
SEGUIMIENTO A LAS METAS DEL PROGRAMA OPERATIVO ANUAL
Cuarto Trimestre 2019

Última Actualización: 31/12/2019
Hoja No. 2 de 2
Fecha Impresión: 19/03/2020

418-UNIVERSIDAD AUTÓNOMA DE CHIHUAHUA

2814219 / E18122 FORTALECIMIENTO DE LA GESTIÓN EDUCATIVA, INCLUYENTE E INNOVADORA 2019 / DESARROLLO HUMANO Y SOCIAL - EDUCACIÓN - DERECHOS HUMANOS E INCLUSIÓN SOCIAL

FIN
Contribuir a mejorar la calidad de los servicios educativos fomentando la transparencia y rendición de cuentas mediante la aplicación de un Sistema Integral de Información que permite una oportuna toma de decisiones al respecto capaces de responder a las necesidades de nuestros estudiantes.

PROPOSITO

Alumnas y alumnos satisfechos con la calidad de la gestión de los servicios educativos de la institución

Referencia	Resumen Narrativo	Presupuesto Modificado	Gasto Acumulado	% Gto. vs Modif.	Meta del Objetivo			Avance de la Meta del Objetivo				Meta de Beneficiarios									
					Unidad de Medida	Valor Reprogramado	Clasificación	Valor Logr. del Trimestre	% Logr. vs Repr.	Valor Logrado Acumulado	% Acum. vs Repr.	Justificación	Tipo	Valor Reprogramado	Valor Logrado del Trimestre	%	Valor Logrado Acumulado	%	Mujeres	Hombres	Justificación
C01	Gestión de los Servicios Educativos orientado a Resultados	419,588,897	389,830,911	92.22	Programas basados en resultados vigentes	9.00	ACUMULADO	2.00	22.22	11.00	122.22		Alumnas y alumnos	10,652	27,176	94.85	27,176.00	94.85	14,643	12,333	
C0101	Revisión y actualización del Marco Normativo universitario.	1,338,643	1,060,553	79.52	Documentos de normatividad	86.00	ACUMULADO	82.00	106.98	92.00	106.98										
C0102	Transparencia y rendición de cuentas a través de la gestión, seguimiento y evaluación institucional.	108,350,534	102,782,786	93.99	Evaluación	90.00	ACUMULADO	194.00	215.58	194.00	215.58										
					Procesos	59.00	ACUMULADO	92.00	164.29	92.00	164.29										
C0103	Capacitación y actualización del personal al servicio de la institución.	308,865,720	285,887,882	93.73	Personal capacitado	1,400.00	ACUMULADO	900.00	64.29	900.00	64.29	La unidad de capacitación no cuenta con suficiente recurso para cubrir las necesidades de capacitación de la plantilla de personal universitario									
C02	Eficiencia y operación Sistema de Gestión de Calidad	1,672,396	1,534,786	91.97	Procesos	12.00	ACUMULADO	12.00	100.00	12.00	100.00		Alumnas y alumnos	23,952	27,176	94.85	27,176.00	94.85	14,643	12,333	
C0201	Documentación del Sistema de Gestión de Calidad	59,250	28,695	48.43	Procedimientos	14.00	ACUMULADO	14.00	100.00	14.00	100.00										
C0202	Atención y seguimiento oportuno de la atención de quejas y servicios de las Dependencias Educativas y administrativas	686,088	456,295	66.50	Solicitudes atendidas	6,900.00	ACUMULADO	1,224.00	19.43	4,788.00	75.70										
C0203	Actualización del inventario universitario	1,248,396	1,049,846	84.23	Inventarios	1,388.00	ACUMULADO	997.00	73.53	1,594.00	147.05	Debido a la disminución presupuestal en el programa federal para la adquisición de activos fijos en conjunto con una política efectiva en cuanto a la reutilización de activos fijos dados de baja en otras áreas de la universidad, provocan que la meta para el ejercicio 2019 quede por debajo de lo programado.									
Total		421,442,283	401,665,787	95.17					96.26		121.79					94.85		94.85			

Justificación de Diferencia de Avance con Respecto a las Metas Programadas

C0103 La unidad de capacitación no cuenta con suficiente recurso para cubrir las necesidades de capacitación de la plantilla de personal universitario

C0203 Debido a la disminución presupuestal en el programa federal para la adquisición de activos fijos en conjunto con una política efectiva en cuanto a la reutilización de activos fijos dados de baja en otras áreas de la universidad, provocan que la meta para el ejercicio 2019 quede por debajo de lo programado.

Titular de Dependencia

ME Luis Alberto Ferrero Ramírez
Rector

Titular de Dependencia Cabeza de Sector

Dr. Carlos González Herrera
Secretario de Educación y Deporte

**GOBIERNO DEL ESTADO DE CHIHUAHUA
SEGUIMIENTO A LAS METAS DEL PROGRAMA OPERATIVO ANUAL
Cuarto Trimestre 2019**

Última Actualización: 31/12/2019
Hoja No. 1 de 2
Fecha Impresión: 26/03/2020

418-UNIVERSIDAD AUTÓNOMA DE CHIHUAHUA								
2X01717 / EASST2 - INFRAESTRUCTURA EDUCATIVA SUPERIOR 2017 / DESARROLLO HUMANO Y SOCIAL - EDUCACIÓN - DERECHOS HUMANOS E INCLUSIÓN SOCIAL								
Definición del Programa	Beneficiarios							
	Población	Type	Mujeres	Hombres	Total			
	Construcción, equipamiento, conservación y rehabilitación de infraestructura física de planteles escolares a nivel de educación superior según las necesidades de cada plantel. Aplica para todas las escuelas públicas y tiene por objeto ampliar, mejorar y mantener en buen estado físico la infraestructura, así como optimizar el funcionamiento de la misma, sus plantas institucionales, etc.	REFERENCIA	Alumnos de superior	581,194	588,881	1,170,075		
		POSTERGADA	Alumnos de superior	48,223	51,795	100,018		
		OBJETIVO	Alumnos de superior	15,415	14,151	29,566		
POTENCIAL		Alumnos de superior	63,638	65,948	129,584			
Recursos del Programa							Variación	
Presupuesto Autorizado	Presupuesto Modificado	Gasto	Presupuesto Modificado vs Gasto					
0	12,530,453	12,530,453	0					
ALINEACIÓN								
Alineación al Plan Nacional de Desarrollo								
FUENTES DE FINANCIAMIENTO								
Clave	Fuente	Origen	Porcentaje	Autorizado	Modificado	Gasto	Variación	
OTRAS FUENTES DE FINANCIAMIENTO								
Clave	Fuente	Programa	Origen	Porcentaje	Autorizado	Modificado	Gasto	Variación
2533117	FONDO DE APORTACIONES MÚLTIPLES INFRAESTRUCTURA EDUCATIVA SUPERIOR (FAM) 2017		FEDERAL	0.00	0	0	0	0
2533117	FONDO DE APORTACIONES MÚLTIPLES INFRAESTRUCTURA EDUCATIVA SUPERIOR (FAM) 2017	2X01717	FEDERAL	0.00	0	12,530,453	12,530,453	0
2533118	FONDO DE APORTACIONES MÚLTIPLES INFRAESTRUCTURA EDUCATIVA SUPERIOR (FAM) 2018		FEDERAL	0.00	0	0	0	0

GOBIERNO DEL ESTADO DE CHIHUAHUA
SEGUIMIENTO A LAS METAS DEL PROGRAMA OPERATIVO ANUAL
Cuarto Trimestre 2019

Última Actualización: 31/12/2019
Hoja No. 2 de 2
Fecha Impresión: 26/03/2020

416-UNIVERSIDAD AUTÓNOMA DE CHIHUAHUA

2K01717 / E18322 - INFRAESTRUCTURA EDUCATIVA SUPERIOR 2017 / DESARROLLO HUMANO Y SOCIAL - EDUCACIÓN - DERECHOS HUMANOS E INCLUSIÓN SOCIAL

Referencia	Resumen Narrativo	Presupuesto Modificado	Gasto Acumulado	% Gto. vs Modif.	Meta del Objetivo			Avance de la Meta del Objetivo		Justificación	Meta de Beneficiarios		Avance de la Meta de Beneficiarios				Justificación				
					Unidad de Medida	Valor Reprogramado	Clasificación	Valor Logr. del Trimestre	% Logr. vs Repr.		Valor Logrado Acumulado	% Acum. vs Repr.	Tipo	Valor Reprogramado	Valor Logrado (o) Trimestre	%		Valor Logrado Acumulado	%	Mujeres	Hombres
C01	Nuevos espacios educativos construidos	12,530,453	12,530,453	100.00	Espacios educativos	18.00	CONSTANTE	5.00	27.78	5.00	27.78	Alumnos y alumnas	1,513	1,513	100.00	1,513.00	100.00	842	671	La construcción de la obra destinada con este recurso al edificio de aulas en la Facultad de Ciencias de la Cultura Física ext. Cd. Juárez se encuentra en proceso final y la construcción de los cubículos en el edificio de la Facultad de Ciencias de la Cultura Física campus II de la Cd. de Chihuahua finalizó su proceso.	
C0101	Inversión comprometida para nuevos espacios educativos.	12,530,453	12,530,453	100.00	Recursos financieros	44,338,540.94	CONSTANTE	47,584,517.31	107.32	47,584,517.31	107.32	Alumnos y alumnas	431	431	100.00	431.00	100.00	220	211	En el presente mes se realiza el pago de la estimación no.21 por la cantidad de \$1,701,510.00	
C02	Espacios educativos equipados			0.00	Equipamiento	41.00	CONSTANTE	41.00	100.00	41.00	100.00									Se ejecutó el 100% del recurso en el 2018	
C0201	Inversión comprometida para equipamiento			0.00	Recursos financieros	5,000,000.00	CONSTANTE	5,000,000.00	100.00	5,000,000.00	100.00										
Total		12,530,453	12,530,453	100.00					83.78		83.78			100.00		100.00					

Justificación de Diferencia de Avance con respecto a las Metas Programadas

La construcción de la obra destinada con este recurso al edificio de aulas en la Facultad de Ciencias de la Cultura Física ext. Cd. Juárez se encuentra en proceso final, mientras que la construcción de la primera etapa de cubículos en el edificio de la Facultad de Ciencias de la Cultura Física campus II de la Cd. de Chihuahua finalizó su construcción. El recurso destinado para adquisición de equipo de laboratorio para el área de Biología se cumplió al 100%.

Titularia Dependencia

ME Luis Alberto Ferrer Ramírez
Rector

Titularia Dependencia General y Sector

Dr. Carlos González Herrera
Secretario de Educación y Deporte

GOBIERNO DEL ESTADO DE CHIHUAHUA
SEGUIMIENTO A LAS METAS DEL PROGRAMA OPERATIVO ANUAL
Cuarto Trimestre 2019

Última Actualización: 31/12/2019
 Hoja No. 1 de 2
 Fecha Impresión: 26/03/2020

416-UNIVERSIDAD AUTÓNOMA DE CHIHUAHUA

2K01718 / E10312 - INFRAESTRUCTURA EDUCATIVA SUPERIOR 2018 / DESARROLLO HUMANO Y SOCIAL - EDUCACIÓN - DERECHOS HUMANOS E INCLUSIÓN SOCIAL

Definición del Programa	Beneficiarios				
	Población	Tipo	Mujeres	Hombres	Total
Construcción, equipamiento, conservación y rehabilitación de infraestructura física de planteles educativos del nivel de educación superior según las necesidades de cada plantel. Ablica para todas las escuelas públicas y tiene por objeto ampliar, mejorar y mantener en buen estado físico la infraestructura, así como optimizar el funcionamiento de la misma, que permita mantener instalaciones dignas.	OBJETIVO	Alumnas y alumnos de la Universidad Autónoma de Chihuahua	989	1,534	2,523
	POTENCIAL	Alumnos de superior	15,737	14,006	29,743
	POSTERGADA	Alumnos de superior	14,748	12,472	27,220
	REFERENCIA	Alumnos de superior	55,831	67,640	123,471
Recursos del Programa					
	Presupuesto Autorizado	Presupuesto Modificado	Gasto	Variación Presupuesto Modificado vs Gasto	
	0	7,456,344	-340,189	7,796,533	

ALINEACIÓN

Alineación al Plan Nacional de Desarrollo

FUENTES DE FINANCIAMIENTO

Clave	Fuente	Origen	Porcentaje	Autorizado	Modificado	Gasto	Variación
OTRAS FUENTES DE FINANCIAMIENTO							
		Origen	Porcentaje	Autorizado	Modificado	Gasto	Variación
1533118	FONDO DE APORTACIONES MÚLTIPLES INFRAESTRUCTURA EDUCATIVA SUPERIOR (FAM) 2018	ESTATAL	0.00	0	0	0	0
1533118	FONDO DE APORTACIONES MÚLTIPLES INFRAESTRUCTURA EDUCATIVA SUPERIOR (FAM) 2018	FEDERAL	0.00	0	7,456,344	0	7,456,344
2533118	FONDO DE APORTACIONES MÚLTIPLES INFRAESTRUCTURA EDUCATIVA SUPERIOR (FAM) 2018	FEDERAL	0.00	0	0	-340,189	340,189
2533118	FONDO DE APORTACIONES MÚLTIPLES INFRAESTRUCTURA EDUCATIVA SUPERIOR (FAM) 2018	FEDERAL	0.00	0	0	0	0

GOBIERNO DEL ESTADO DE CHIHUAHUA
SEGUIMIENTO A LAS METAS DEL PROGRAMA OPERATIVO ANUAL
Cuarto Trimestre 2019

Última Actualización: 31/12/2019
Hoja No. 2 de 2
Fecha Impresión: 26/03/2020

418-UNIVERSIDAD AUTÓNOMA DE CHIHUAHUA

2K01718 / 219372 INFRAESTRUCTURA EDUCATIVA SUPERIOR 2019 / DESARROLLO HUMANO Y SOCIAL - EDUCACIÓN - DERECHOS HUMANOS E INCLUSIÓN SOCIAL

FIN
Contribuir a elevar la cobertura en Educación Superior mediante el incremento de la capacidad de la infraestructura instalada en la Universidad Autónoma de Chihuahua

PROPOSITO
Alumnas y alumnos de la Universidad Autónoma de Chihuahua cuentan con espacios educativos adecuados y suficientes

Referencia	Resumen Narrativo	Presupuesto Modificado	Gasto Asumido	% Ota. vs Modif.	Meta del Objetivo			Avance de la Meta del Objetivo				Meta de Beneficiarios		Avance de la Meta de Beneficiarios							
					Unidad de Medida	Valor Reprogramado	Clasificación	Valor Logr. del Trimestre	% Logr. vs Repr.	Valor Logrado Acumulado	% Acum. vs Repr.	Justificación	Tipo	Valor Reprogramado	Valor Logrado del Trimestre	%	Valor Logrado Acumulado	%	Mujeres	Hombres	Justificación
C01	Nuevos espacios educativos construidos	7,456,344	-340,189	-4.56	Espacios educativos	39.00	ACUMULADO	0.00	0.00	39.00	100.00		Alumnas y alumnos	2,522	0	0.00	0.00	0.00	0	0	
C0101	Inversión comprometida para nuevos espacios educativos	7,456,344	-340,189	-4.56	Recursos financieros	32,036,447.15	ACUMULADO	0.00	0.00	44,569,604.99	139.12										
	Total	7,456,344	-340,189	-4.56				0.00	0.00	119.56						0.00	0.00				

Justificación de Diferencia de Avance con Respecto a las Metas Programadas

El recurso destinado a la obra UACH-CCMS-01-2019/P para la construcción del edificio de aulas para la DES Agropecuaria, ubicado en el campus II, ha terminado su proceso satisfactoriamente cumpliendo su objetivo, superándose al 100%.

Titular Dependencia

ME Luis Alberto Fierro Ramírez
Rector

Titular Dependencia Cabeza de Sector

Dr. Carlos González Herrera
Secretario de Educación y Deporte

GOBIERNO DEL ESTADO DE CHIHUAHUA
SEGUIMIENTO A LAS METAS DEL PROGRAMA OPERATIVO ANUAL
Cuarto Trimestre 2019

Última Actualización: 31/12/2019
Hoja No. 2 de 2
Fecha Impresión: 26/03/2020

415-UNIVERSIDAD AUTÓNOMA DE CHIHUAHUA

2K01819 / E18372 INFRAESTRUCTURA EDUCATIVA MEDIA SUPERIOR 2019 / DESARROLLO HUMANO Y SOCIAL - EDUCACIÓN - DERECHOS HUMANOS E INCLUSIÓN SOCIAL

Fin: Contribuir a elevar la cobertura en educación media superior mediante espacios de calidad para el aprendizaje.

PROPOSITO: Los alumnos y las alumnas de media superior de la Universidad Autónoma de Chihuahua cuentan con espacios adecuados.

Referencia	Resumen Narrativo	Presupuesto Modificado	Gasto Acumulado	% Gta. vs Medir.	Meta del Objetivo			Avance de la Meta del Objetivo				Meta de Beneficiarios		Avance de la Meta de Beneficiarios						
					Unidad de Medida	Valor Reprogramado	Clasificación	Valor Logr. del Trimestre	% Logr. vs Repr.	Valor Logrado Acumulado	% Acum. vs Repr.	Justificación	Tipo	Valor Reprogramado	Valor Logrado del Trimestre	%	Valor Logrado Acumulado	%	Mujeres	Hombres
CP1	Equipamiento y mobiliario suficiente.	34,672			Equipamiento	5.00	ACUMULADO	5.00	100.00	5.00	100.00	Alumnas y alumnos	218	216	100.00	216.00	100.00	133	85	
CO101	Asignación de recursos para adquirir y reparar equipo y mobiliario.	34,672			Recursos financieros	34,672.00	ACUMULADO	34,672.00	100.00	34,672.00	100.00				100.00		100.00			
	Total	34,672							100.00		100.00									

Justificación de Diferencia de Avance con Respecto a las Metas Programadas:

El recurso destinado para adquisición de equipo para el Programa Educativo de Enfermería General con Bachillerato se cumplió su objetivo ejecutándose el 100%.

Título de Representación

ME Luis Alberto Flores Ramírez
Rector

Título de Ordenación, Cabeza de Rector

Dr. Carlos González Herrera
Secretario de Educación y Deportes

GOBIERNO DEL ESTADO DE CHIHUAHUA
SEGUIMIENTO A LAS METAS DEL PROGRAMA OPERATIVO ANUAL
Cuarto Trimestre 2019

Última Actualización: 2/11/2019
Hoja No. 1 de 2
Fecha Impresión: 28/03/2020

418-UNIVERSIDAD AUTÓNOMA DE CHIHUAHUA

2K64119 / 219372 PROGRAMA DE INVERSIÓN DE LA UNIVERSIDAD AUTÓNOMA DE CHIHUAHUA 2019 / DESARROLLO HUMANO Y SOCIAL - EDUCACIÓN - DERECHOS HUMANOS E INCLUSIÓN SOCIAL

Definición del Programa

Se orienta a la construcción, equipamiento, conservación y rehabilitación de infraestructuras físicas de nivel de educación superior según las necesidades de la Universidad Autónoma de Chihuahua. El principal objetivo es optimizar el funcionamiento de la misma, que permita mantener instalaciones dignas para dar cabida al incremento de matrícula y regionalización de la matrícula con calidad.

Beneficiarios

Población	Tipo	Mujeres	Hombres	Total
REFERENCIA	Alumnas y alumnos	582,197	591,913	1,174,110
OBJETIVO	Alumnas y alumnos	14,942	12,566	27,508
POSTERGADA	Alumnas y alumnos	54,091	55,515	109,607
POTENCIAL	Alumnas y alumnos	68,420	67,762	136,182

Recursos del Programa

Presupuesto Autorizado	Presupuesto Modificado	Gasto	Variación Presupuesto Modificado vs Gasto
21,373,375	10,267,995	6,679,838	3,587,856

ALINEACIÓN

Alineación al Plan Nacional de Desarrollo

Eje	N3	México con Educación de Calidad
Tema	01	Educación
Subtema	00	Educación
Objetivo	001	Desarrollar el potencial humano de los mexicanos con educación de calidad.
Estrategia		
Línea de Acción		

Alineación al Plan Estatal de Desarrollo

Eje	E1	Desarrollo Humano y Social
Tema	-	-
Subtema	-	-
Objetivo	12	Promover la Inclusión y la Igualdad del sistema educativo para contribuir a la conformación de una sociedad más justa en favor de las personas vulneradas.
Estrategia	02	Mejorar las condiciones físicas de los espacios educativos que se encuentran en escuelas ubicadas en zonas de alto riesgo social, que permita otorgar una educación inclusiva y en igualdad de oportunidades a sus estudiantes, con relación a las y los estudiantes que pertenecen a otro segmento de la población.
Línea de Acción		

Alineación a los Programas de Mediano Plazo

Programa	PS1	Programa Sectorial de Educación 2017-2021
Tema	0	Equidad y atención inclusiva
Subtema	00	Equidad y atención inclusiva
Objetivo	01	Asegurar el cumplimiento de las políticas de responsabilidad social, sustentabilidad, igualdad e inclusión en las instituciones educativas para lograr una mayor equidad en el sistema educativo estatal.
Estrategia	01	Asegurar el cumplimiento de las políticas de responsabilidad social, sustentabilidad, igualdad e inclusión en las instituciones educativas para lograr una mayor equidad en el sistema educativo estatal.
Línea de Acción	01	Ofrecer servicios educativos de buena calidad a grupos de la población en condiciones de especial atención por su vulnerabilidad o por su condición social (niños y jóvenes con discapacidad, indígenas, migrantes, talentos, con enfermedades crónicas, e

FUENTES DE FINANCIAMIENTO

Clave	Fuente	Origen	Porcentaje	Autorizado	Modificado	Gasto	Variación
1110118	RECURSOS DEL ESTADO 2019	ESTATAL	0.00	0	3,587,856	0	3,587,856
1219119	FINANCIAMIENTO INTERNO 2019	ESTATAL	0.00	0	0	0	0
1489819	INGRESOS PROPIOS DE ENTIDADES PARAESTATALES 2019	INGRESOS PROPIOS	100.00	21,373,375	6,767,995	6,679,838	87,856

GOBIERNO DEL ESTADO DE CHIHUAHUA
RECURSOS DESTINADOS PARA LA IGUALDAD DE MUJERES Y HOMBRES
Seguimiento de Acciones al Cuarto Trimestre 2019

Ultima Actualización 31/12/2019
 Hoja No. 1 de 2
 PRBRREP556

418 - UNIVERSIDAD AUTONOMA DE CHIHUAHUA

2E14219 / E103T2 FORTALECIMIENTO DE LA GESTIÓN EDUCATIVA, INCLUYENTE E INNOVADORA 2019 / DESARROLLO HUMANO Y SOCIAL - EDUCACIÓN - DERECHOS HUMANOS E INCLUSIÓN SOCIAL

Definición del Programa	Beneficiarios / Población Objetivo				
	Población	Tipo	M	H	Total
Se orienta a la correcta prestación de servicios educativos de nivel superior con el objetivo del aseguramiento de la calidad de las funciones sustantivas y adjetivas de la institución mediante una gestión holística, innovadora, incluyente, eficiente y oportuna de los recursos intelectuales, académicos, financieros y patrimoniales con el objetivo de ser una institución pertinente, socialmente responsable y con alto sentido de pertenencia que satisfaga las necesidades de la comunidad universitaria.	OBJETIVO	Alumnas y alumnos	14,329	12,246	26,575
	Recursos Destinados para la Igualdad de Mujeres y Hombres				
	Presupuesto Autorizado	Ejercido Acumulado	Variación Anual		
	333,850	0	333,850		

ALINEACIÓN

Alineación al Plan Nacional de Desarrollo		
Eje	N3	México con Educación de Calidad
Tema	ET	México con Educación de Calidad
Subtema	00	México con Educación de Calidad
Objetivo	000	México con Educación de Calidad
Estrategia		
Linea de Acción		

Alineación al Plan Estatal de Desarrollo		
Eje	E1	Desarrollo Humano y Social
Tema	--	
Subtema	--	
Objetivo	15	Fomentar la transparencia y la rendición de cuentas del sector educativo para garantizar su eficacia.
Estrategia	02	Incrementar la automatización de los servicios educativos facilitando el acceso a los mismos.
Linea de Acción	02	

Descripción	Observaciones	Recursos 2019		Avance de la Meta	
		Destinados	Ejercidos	Trimestre	Acumulada
Conferencistas sobre violencia de género e igualdad de oportunidades - Fuente de financiamiento: Presupuesto Dpto. RH	No se autorizó presupuesto para esta acción	32,850	0	0	0
Sensibilizaciones sobre atención y prevención de casos de violencia de género en la UACH - Fuente de financiamiento: Presupuesto Dpto. RH.	Se autorizaron \$20,000 mismos que se ejercerán en el ejercicio 2020 dada la aprobación del protocolo de Prevención y Atención a Casos de Violencia de Genero en la UACH	72,000	0	0	0
Impresión de manuales con el protocolo de atención y prevención a casos de violencia de género - Fuente de financiamiento: Presupuesto Dpto. RH.	Se autorizaron \$5,000 mismos que se ejercerán en el ejercicio 2020 dada la aprobación del protocolo de Prevención y Atención a Casos de Violencia de	5,000	0	0	0

GOBIERNO DEL ESTADO DE CHIHUAHUA
RECURSOS DESTINADOS PARA LA IGUALDAD DE MUJERES Y HOMBRES
Seguimiento de Acciones al Cuarto Trimestre 2019

Ultima Actualización 31/12/2019

Hoja No. 2 de 2

PRBRREP556

418 - UNIVERSIDAD AUTONOMA DE CHIHUAHUA

2E14219 / E103T2 FORTALECIMIENTO DE LA GESTIÓN EDUCATIVA, INCLUYENTE E INNOVADORA 2019 / DESARROLLO HUMANO Y SOCIAL - EDUCACIÓN - DERECHOS HUMANOS E INCLUSIÓN SOCIAL

Descripción	Observaciones	Recursos 2019		Avance de la Meta	
		Destinados	Ejercidos	Trimestre	Acumulada
Genero en la UACH					
Diplomado para tutores sobre atención y prevención de la violencia de género e la UACH (incluido el protocolo) - Fuente de financiamiento: Presupuesto Dpto. RH.	Se autorizaron \$45,000 mismos que se ejercerán en el ejercicio 2020 dada la aprobación del protocolo de Prevención y Atención a Casos de Violencia de Genero en la UACH	72,000	0	0	0
Capacitaciones sobre materias optativas transversales (derechos humanos, ética, responsabilidad social, género) - Fuente de financiamiento: Presupuesto Dpto. RH.	Las materias Optativas Transversales ya no serán implementadas, sino que sus temas entraran dentro de las material obligatorias de Multiculturalidad y Sociedad y Razonamiento Ético y Moral.	80,000	0	0	0
Diplomado de Educación para la Paz - Fuente de financiamiento: Presupuesto Dpto. RH.		72,000	0	0	0

Titular de Dependencia

ME Luis Alberto Fierro Ramirez
 Rector

Titular de Dependencia Cabeza de Sector

Dr. Carlos González Herrera
 Secretario de Educación y Deporte

GOBIERNO DEL ESTADO DE CHIHUAHUA
RECURSOS DESTINADOS PARA LA IGUALDAD DE MUJERES Y HOMBRES
Seguimiento de Acciones al Cuarto Trimestre 2019

Ultima Actualización 31/12/2019
 Hoja No. 1 de 2
 PRBRREP556

418 - UNIVERSIDAD AUTONOMA DE CHIHUAHUA

2E07219 / E103T2 DOCENCIA EN EDUCACIÓN SUPERIOR LICENCIATURA 2019 / DESARROLLO HUMANO Y SOCIAL - EDUCACIÓN - DERECHOS HUMANOS E INCLUSIÓN SOCIAL

Definición del Programa	Beneficiarios / Póblación Objetivo				
	Población	Tipo	M	H	Total
Se orienta a las acciones y proyectos que permiten la correcta prestación y regulación de los servicios para educación superior en licenciatura, que aporten mayor calidad a la educación que se brinda en nivel superior universitario o profesional asociado, licenciatura y universitaria.	OBJETIVO	Alumnas y alumnos	14,329	12,246	26,575
	Recursos Destinados para la Igualdad de Mujeres y Hombres				
	Presupuesto Autorizado		Ejercido Acumulado		Variación Anual
	101,324		39,824		61,500

ALINEACIÓN

Alineación al Plan Nacional de Desarrollo

Eje	N3	México con Educación de Calidad
Tema	01	Educación
Subtema	00	Educación
Objetivo	001	Desarrollar el potencial humano de los mexicanos con educación de calidad.
Estrategia		
Línea de Acción		

Alineación al Plan Estatal de Desarrollo

Eje	E1	Desarrollo Humano y Social
Tema	--	
Subtema	13	Desarrollar ambientes escolares propicios que generen armonía social, con el fin de asegurar un alto logro educativo y la permanencia de las y los estudiantes en una formación educativa integral.
Objetivo	01	Promover los derechos humanos, los valores democráticos, la igualdad de género y el respeto por el medio ambiente, a fin de contribuir a la armonía social.
Estrategia		
Línea de Acción	01	

Descripción	Observaciones	Recursos 2019		Avance de la Meta	
		Destinados	Ejercidos	Trimestre	Acumulada
2 Conferencias de Perspectiva de Género en VII Congreso Internacional de las Ciencias Sociales y Administrativas FCA		26,000	0	0	96.15
Campaña de concientización sobre perspectiva de género en la Facultad de Enfermería y Nutriología - Fuente de financiamiento: Presupuesto FEN		1,500	0	0	200
1 Conferencia "16 estrategias para ser una empresa familiar longeva" en FCA - Fuente de financiamiento: PFCE 2018.		11,824	0	0	100
Curso Taller: Equidad, inclusión y atención a la diversidad, para llevarse acabo en Junio del 2019 - Fuente de financiamiento: Presupuesto Centro		30,000	0	0	0

GOBIERNO DEL ESTADO DE CHIHUAHUA
RECURSOS DESTINADOS PARA LA IGUALDAD DE MUJERES Y HOMBRES
Seguimiento de Acciones al Cuarto Trimestre 2019


Ultima Actualización 31/12/2019
 Hoja No. 2 de 2
 PRBRREP556

418 - UNIVERSIDAD AUTONOMA DE CHIHUAHUA

2E07219 / E103T2 DOCENCIA EN EDUCACIÓN SUPERIOR LICENCIATURA 2019 / DESARROLLO HUMANO Y SOCIAL - EDUCACIÓN - DERECHOS HUMANOS E INCLUSIÓN SOCIAL


Descripción	Observaciones	Recursos 2019		Avance de la Meta	
		Destinados	Ejercidos	Trimestre	Acumulada
Universitario Parral. 2 conferencias sobre prevención de violencia en el noviazgo e igualdad de los derechos humanos-Facultad de Odontología - Fuente de financiamiento: Presupuesto F.O.		2,000	0	0	0
Ciudadanía así como temas relativos a masculinidades y género por parte del CUDD - Fuente de financiamiento: Presupuesto CUDD.		30,000	0	0	0

Titular de Dependencia



ME Luis Alberto Fierro Ramirez
 Rector

Titular de Dependencia Cabeza de Sector



Dr. Carlos González Herrera
 Secretario de Educación y Deporte

GOBIERNO DEL ESTADO DE CHIHUAHUA
SEGUIMIENTO DE METAS DE INDICADORES
Presentados al Honorable Congreso del Estado
Cuarto Trimestre 2019

Última Actualización 31/12/2019
 Hoja No. 1 de 3
 PRBRREP568

418-UNIVERSIDAD AUTONOMA DE CHIHUAHUA

2E05119/E103T2 - VINCULACIÓN Y SERVICIOS EDUCATIVOS 2019 / DESARROLLO HUMANO Y SOCIAL - EDUCACIÓN - DERECHOS HUMANOS E INCLUSIÓN SOCIAL

DATOS DEL PROGRAMA

Definición del programa	Beneficiarios					
Fortalecer los servicios para los alumnos y alumnas de la educación superior tecnológica y la vinculación con el sector educativo, social y productivo, mediante la disposición permanente y oportuna de los recursos humanos, materiales y financieros; cumpliendo con el control interno y rendición de cuentas bajo los principios de eficacia, eficiencia, calidad y economía.	Población	Tipo	M	H	Total	
	OBJETIVO	Alumnas y alumnos		14,329	12,246	26,575
	Recursos del Programa					
	Presupuesto Autorizado	Presupuesto Modificado	Gasto	Variación Presup. Modificado vs Gasto		
42,987,812	52,500,970	45,310,014	7,190,957			

ALINEACIÓN

Alineación al Plan Nacional de Desarrollo	
Eje	N3 México con Educación de Calidad
Tema	04 Ciencia, Tecnología e Innovación
Subtema	00 Ciencia, Tecnología e Innovación
Objetivo	001 Hacer del desarrollo científico, tecnológico y la innovación pilares para el progreso económico y social sostenible.
Estrategia	
Línea de Acción	
Alineación al Plan Estatal de Desarrollo	
Eje	E1 Desarrollo Humano y Social
Tema	--
Subtema	--
Objetivo	17 Garantizar el acceso a la cultura como un Derecho Humano para la formación integral de la ciudadanía, que permita la cohesión e inclusión social e incentive la igualdad entre mujeres y hombres.
Estrategia	01 Establecer la cultura como un medio para el desarrollo económico, social y humano, al facilitar su acceso a la población que habita en zonas marginadas.
Línea de Acción	

**GOBIERNO DEL ESTADO DE CHIHUAHUA
SEGUIMIENTO DE METAS DE INDICADORES
Presentados al Honorable Congreso del Estado
Cuarto Trimestre 2019**

Última Actualización 31/12/2019

Hoja No. 2 de 3

PRBRREP568

418-UNIVERSIDAD AUTONOMA DE CHIHUAHUA

2E05119/E103T2 - VINCULACIÓN Y SERVICIOS EDUCATIVOS 2019 / DESARROLLO HUMANO Y SOCIAL - EDUCACIÓN - DERECHOS HUMANOS E INCLUSIÓN SOCIAL

DATOS DEL PROGRAMA

Definición del programa	Beneficiarios				
	Población	Tipo	M	H	Total
Fortalecer los servicios para los alumnos y alumnas de la educación superior tecnológica y la vinculación con el sector educativo, social y productivo, mediante la disposición permanente y oportuna de los recursos humanos, materiales y financieros; cumpliendo con el control interno y rendición de cuentas bajo los principios de eficacia, eficiencia, calidad y economía.	OBJETIVO	Alumnas y alumnos	14,329	12,246	26,575
	Recursos del Programa				
	Presupuesto Autorizado	Presupuesto Modificado	Gasto	Variación Presup. Modificado vs Gasto	
	42,987,812	52,500,970	45,310,014	7,190,957	

DATOS DEL INDICADOR

Nivel	Resumen Narrativo
PROPOSITO	Alumnas y alumnos formados de manera integral, socialmente responsables y con sólidas competencias se incorporan en los escenarios laborales para desarrollarse en un entorno global

Nombre del Indicador	Descripción del Indicador	Fórmula	Descripción de la Fórmula	Unidad de Medida	Tipo	Dimensión	Frecuencia
Porcentaje de egresados incorporados en el sector laboral	Expresa el total de egresados incorporados en el sector laboral en relación al total de egresados encuestados	$(TEISL / TEE) * 100$	Total de Egresados Incorporados en el Sector Laboral entre el Total de Egresados Encuestados por cien	Porcentual	ESTRATEGICO	EFICACIA	BIANUAL

Linea Base y Meta del Indicador

Frecuencia	Descripción de las Variables	Unidad de Medida	Valor Inicial	Valor Programado	Linea Base	Meta
BIANUAL 1	TEISL - Total de egresados incorporados en el sector laboral	Egresados	1,856.00	2,254.00	46,69	53,29
	TEE - Total de egresados	Egresados	3,975.00	4,230.00		

SEGUIMIENTO AL INDICADOR

Periodo	Descripción de las Variables	Valor Logrado	Resultado de la Meta	
			Trimestre	Acumulado
OCTUBRE-DICIEMBRE	TEISL-Total de egresados incorporados en el sector laboral TEE-Total de egresados	1,423.00 3,877.00	36.70	55.09

Justificación de Diferencia de Avance con Respecto a las Metas Programadas

Se cuenta con mayor número de medios para que el estudiante se incorpore al sector laboral, como son: bolsa de trabajo UACH, Convenio OCC mundial, entre otros.

**GOBIERNO DEL ESTADO DE CHIHUAHUA
SEGUIMIENTO DE METAS DE INDICADORES
Presentados al Honorable Congreso del Estado
Cuarto Trimestre 2019**

Última Actualización 31/12/2019

Hoja No. 3 de 3

PRBRREP568


418-UNIVERSIDAD AUTONOMA DE CHIHUAHUA

2E05119/E103T2 - VINCULACIÓN Y SERVICIOS EDUCATIVOS 2019 / DESARROLLO HUMANO Y SOCIAL - EDUCACIÓN - DERECHOS HUMANOS E INCLUSIÓN SOCIAL

DATOS DEL PROGRAMA

Definición del programa	Beneficiarios				
	Población	Tipo	M	H	Total
Fortalecer los servicios para los alumnos y alumnas de la educación superior tecnológica y la vinculación con el sector educativo, social y productivo, mediante la disposición permanente y oportuna de los recursos humanos, materiales y financieros; cumpliendo con el control interno y rendición de cuentas bajo los principios de eficacia, eficiencia, calidad y economía.	OBJETIVO	Alumnas y alumnos	14,329	12,246	26,575
	Recursos del Programa				
	Presupuesto Autorizado	Presupuesto Modificado	Gasto	Variación Presup. Modificado vs Gasto	
	42,987,812	52,500,970	45,310,014	7,190,957	

Titular de Dependencia



ME Luis Alberto Fierro Ramirez

Rector

Titular de Dependencia Cabeza de Sector



Dr. Carlos González Herrera

Secretario de Educación y Deporte

**GOBIERNO DEL ESTADO DE CHIHUAHUA
SEGUIMIENTO DE METAS DE INDICADORES
Presentados al Honorable Congreso del Estado
Cuarto Trimestre 2019**

Última Actualización 31/12/2019
Hoja No. 1 de 3
PRBRREP568

418-UNIVERSIDAD AUTONOMA DE CHIHUAHUA

2E06819/E103T2 - COBERTURA EN EDUCACIÓN SUPERIOR LICENCIATURA 2019 / DESARROLLO HUMANO Y SOCIAL - EDUCACIÓN - DERECHOS HUMANOS E INCLUSIÓN SOCIAL

DATOS DEL PROGRAMA

Definición del programa	Beneficiarios				
	Población	Tipo	M	H	Total
Se orienta a las acciones y proyectos de regulación, desarrollo, promoción y prestación de servicios educativos que otorguen mayores oportunidades de acceso a la educación superior a nivel superior universitario o profesional asociado, licenciatura y universitaria para las y los alumnos.	OBJETIVO	Alumnas y alumnos	5,299	5,049	10,348
	Recursos del Programa				
	Presupuesto Autorizado	Presupuesto Modificado	Gasto	Variación Presup. Modificado vs Gasto	
	570,172,637	555,403,188	505,859,892	49,543,296	

ALINEACIÓN

Alineación al Plan Nacional de Desarrollo

Eje	N3	México con Educación de Calidad
Tema	02	Vinculación de la educación con las necesidades sociales y económicas
Subtema	00	Vinculación de la educación con las necesidades sociales y económicas
Objetivo	001	Garantizar la inclusión y la equidad en el Sistema Educativo.
Estrategia		
Línea de Acción		

Alineación al Plan Estatal de Desarrollo

Eje	E1	Desarrollo Humano y Social
Tema	-	
Subtema	-	
Objetivo	12	Promover la inclusión y la igualdad del sistema educativo para contribuir a la conformación de una sociedad más justa en favor de las personas vulneradas.
Estrategia	04	Ampliar las oportunidades de acceso a la educación a las personas en situación de vulnerabilidad que se encuentran en rezago educativo.
Línea de Acción		

**GOBIERNO DEL ESTADO DE CHIHUAHUA
SEGUIMIENTO DE METAS DE INDICADORES
Presentados al Honorable Congreso del Estado
Cuarto Trimestre 2019**

Última Actualización 31/12/2019

Hoja No. 2 de 3

PRBRREP568

418-UNIVERSIDAD AUTONOMA DE CHIHUAHUA

2E06819/E103T2 - COBERTURA EN EDUCACIÓN SUPERIOR LICENCIATURA 2019 / DESARROLLO HUMANO Y SOCIAL - EDUCACIÓN - DERECHOS HUMANOS E INCLUSIÓN SOCIAL

DATOS DEL PROGRAMA

Definición del programa	Beneficiarios				
	Población	Tipo	M	H	Total
Se orienta a las acciones y proyectos de regulación, desarrollo, promoción y prestación de servicios educativos que otorguen mayores oportunidades de acceso a la educación superior a nivel superior universitario o profesional asociado, licenciatura y universitaria para las y los alumnos.	OBJETIVO	Alumnas y alumnos	5,299	5,049	10,348
	Recursos del Programa				
	Presupuesto Autorizado	Presupuesto Modificado	Gasto	Variación Presup. Modificado vs Gasto	
	570,172,637	555,403,188	505,859,892	49,543,296	

DATOS DEL INDICADOR

Nivel	Resumen Narrativo
PROPOSITO	Alumnas y alumnos acceden con igualdad de oportunidades a los servicios de educación superior ofrecidos

Nombre del Indicador	Descripción del Indicador	Fórmula	Descripción de la Fórmula	Unidad de Medida	Tipo	Dimensión	Frecuencia
Porcentaje de absorción de la matrícula egresada de media superior estatal que ingresa a nivel superior en la Universidad Autónoma de Chihuahua (UACH)	Expresa la absorción de egresados de media superior del estado de Chihuahua y que ingresan a primer grado de educación superior en la Universidad Autónoma de Chihuahua (UACH)	$(AC/MEMS_ECH)*100$	Alumnas y alumnos aceptados en el servicio de educación superior de la Universidad Autónoma de Chihuahua (UACH) entre matrícula egresada de media superior a nivel estatal por cien	Porcentual	ESTRATEGICO	EFICIENCIA	ANUAL

Línea Base y Meta del Indicador

Frecuencia	Descripción de las Variables	Unidad de Medida	Valor Inicial	Valor Programado	Línea Base	Meta
ANUAL	AC - Número de alumnas y alumnos aceptados en el servicio de educación superior en la Universidad Autónoma de Chihuahua (UACH)	Alumnas y alumnos	9,882.00	10,348.00	26,36	27,24
	MEMS_ECH - Matrícula egresada de media superior en el estado de Chihuahua	Alumnas y alumnos	37,494.00	37,994.00		

SEGUIMIENTO AL INDICADOR

Periodo	Descripción de las Variables	Valor Logrado	Resultado de la Meta	
			Trimestre	Acumulado
OCTUBRE-DICIEMBRE	AC-Número de alumnas y alumnos aceptados en el servicio de educación superior en la Universidad Autónoma de Chihuahua (UACH)	11,133.00	26.99	26.99
	MEMS_ECH-Matrícula egresada de media superior en el estado de Chihuahua	41,247.00		

Justificación de Diferencia de Avance con Respecto a las Metas Programadas

A pesar de que se incremento en un 7.5% la aceptación en la institución, los egresados de media superior aumentaron considerablemente, generando una ligera baja en nuestro indicador.

**GOBIERNO DEL ESTADO DE CHIHUAHUA
SEGUIMIENTO DE METAS DE INDICADORES
Presentados al Honorable Congreso del Estado
Cuarto Trimestre 2019**

Última Actualización 31/12/2019
Hoja No. 3 de 3
PRBRREP568


418-UNIVERSIDAD AUTONOMA DE CHIHUAHUA

2E06819/E103T2 - COBERTURA EN EDUCACIÓN SUPERIOR LICENCIATURA 2019 / DESARROLLO HUMANO Y SOCIAL - EDUCACIÓN - DERECHOS HUMANOS E INCLUSIÓN SOCIAL

DATOS DEL PROGRAMA


Definición del programa	Beneficiarios				
	Población	Tipo	M	H	Total
Se orienta a las acciones y proyectos de regulación, desarrollo, promoción y prestación de servicios educativos que otorguen mayores oportunidades de acceso a la educación superior a nivel superior universitario o profesional asociado, licenciatura y universitaria para las y los alumnos.	OBJETIVO	Alumnas y alumnos	5,299	5,049	10,348
	Recursos del Programa				Variación
	Presupuesto Autorizado	Presupuesto Modificado	Gasto	Presup. Modificado vs Gasto	
	570,172,637	555,403,188	505,859,892	49,543,296	

Titular de Dependencia



ME Luis Alberto Fierro Ramirez
Rector

Titular de Dependencia Cabeza de Sector



Dr. Carlos González Herrera
Secretario de Educación y Deporte

**GOBIERNO DEL ESTADO DE CHIHUAHUA
SEGUIMIENTO DE METAS DE INDICADORES
Presentados al Honorable Congreso del Estado
Cuarto Trimestre 2019**

Última Actualización 31/12/2019
Hoja No. 1 de 3
PRBRREP568

418-UNIVERSIDAD AUTONOMA DE CHIHUAHUA

2E07219/E103T2 - DOCENCIA EN EDUCACIÓN SUPERIOR LICENCIATURA 2019 / DESARROLLO HUMANO Y SOCIAL - EDUCACIÓN - DERECHOS HUMANOS E INCLUSIÓN SOCIAL

DATOS DEL PROGRAMA

Definición del programa	Beneficiarios				
	Población	Tipo	M	H	Total
Se orienta a las acciones y proyectos que permiten la correcta prestación y regulación de los servicios para educación superior en licenciatura, que aporten mayor calidad a la educación que se brinda en nivel superior universitario o profesional asociado, licenciatura y universitaria.	OBJETIVO	Alumnas y alumnos	14,329	12,246	26,575
	Recursos del Programa				Variación
	Presupuesto Autorizado	Presupuesto Modificado	Gasto	Presup. Modificado vs Gasto	
	847,036,357	1,020,392,529	991,298,406	29,094,124	

ALINEACIÓN

Alineación al Plan Nacional de Desarrollo

Eje	N3	México con Educación de Calidad
Tema	01	Educación
Subtema	00	Educación
Objetivo	001	Desarrollar el potencial humano de los mexicanos con educación de calidad.
Estrategia		
Línea de Acción		

Alineación al Plan Estatal de Desarrollo

Eje	E1	Desarrollo Humano y Social
Tema	-	
Subtema	-	
Objetivo	13	Desarrollar ambientes escolares propicios que generen armonía social, con el fin de asegurar un alto logro educativo y la permanencia de las y los estudiantes en una formación educativa integral.
Estrategia	01	Promover los derechos humanos, los valores democráticos, la igualdad de género y el respeto por el medio ambiente, a fin de contribuir a la armonía social.
Línea de Acción		

**GOBIERNO DEL ESTADO DE CHIHUAHUA
SEGUIMIENTO DE METAS DE INDICADORES
Presentados al Honorable Congreso del Estado
Cuarto Trimestre 2019**

Última Actualización 31/12/2019

Hoja No. 2 de 3

PRBRREP568

418-UNIVERSIDAD AUTONOMA DE CHIHUAHUA

2E07219/E103T2 - DOCENCIA EN EDUCACIÓN SUPERIOR LICENCIATURA 2019 / DESARROLLO HUMANO Y SOCIAL - EDUCACIÓN - DERECHOS HUMANOS E INCLUSIÓN SOCIAL

DATOS DEL PROGRAMA

Definición del programa	Beneficiarios				
	Población	Tipo	M	H	Total
Se orienta a las acciones y proyectos que permiten la correcta prestación y regulación de los servicios para educación superior en licenciatura, que aporten mayor calidad a la educación que se brinda en nivel superior universitario o profesional asociado, licenciatura y universitaria.	OBJETIVO	Alumnas y alumnos	14,329	12,246	26,575
	Recursos del Programa			Variación	
	Presupuesto Autorizado	Presupuesto Modificado	Gasto	Presup. Modificado vs Gasto	
	847,036,357	1,020,392,529	991,298,406	29,094,124	

DATOS DEL INDICADOR

Nivel	Resumen Narrativo
PROPOSITO	Alumnas y alumnos concluyen su educación superior en programas educativos de calidad, formados de manera integral y con sentido humanista

Nombre del Indicador	Descripción del Indicador	Fórmula	Descripción de la Fórmula	Unidad de Medida	Tipo	Dimensión	Frecuencia
Porcentaje de las y los egresados de programas educativos reconocidos por su buena calidad	Expresa el porcentaje de las y los alumnos que terminaron su formación académica en programas educativos reconocidos por su buena calidad	$(AE_PEBC / AET) * 100$	Total de alumnas y alumnos egresados de Programas Educativos reconocidos por su Buena Calidad en relación al total de Alumnos Egresados por cien.	Porcentual	ESTRATEGICO	EFICACIA	ANUAL

Línea Base y Meta del Indicador

Frecuencia	Descripción de las Variables	Unidad de Medida	Valor Inicial	Valor Programado	Línea Base	Meta
ANUAL	AE_PEBC - Total de alumnas y alumnos egresados de programas educativos reconocidos por su buena calidad	Alumnas y alumnos	3,134.00	3,200.00	78.84	75.65
	AET - Total de alumnas y alumnos egresados	Alumnas y alumnos	3,975.00	4,230.00		

SEGUIMIENTO AL INDICADOR

Periodo	Descripción de las Variables	Valor Logrado	Resultado de la Meta	
			Trimestre	Acumulado
OCTUBRE-DICIEMBRE	AE_PEBC-Total de alumnas y alumnos egresados de programas educativos reconocidos por su buena calidad	936.00	24.14	66.00
	AET-Total de alumnas y alumnos egresados	3,877.00		

Justificación de Diferencia de Avance con Respecto a las Metas Programadas

A pesar de los esfuerzos realizados por las Secretarías Académicas, algunos alumnos no egresan en el tiempo contemplado porque se rezagan. Sin embargo, Se generan cursos remediales para lograr que los alumnos rezagados de las cohortes anteriores egresen.

**GOBIERNO DEL ESTADO DE CHIHUAHUA
SEGUIMIENTO DE METAS DE INDICADORES
Presentados al Honorable Congreso del Estado
Cuarto Trimestre 2019**

Última Actualización 31/12/2019
Hoja No. 3 de 3
PRBRREP568


418-UNIVERSIDAD AUTONOMA DE CHIHUAHUA

2E07219/E103T2 - DOCENCIA EN EDUCACIÓN SUPERIOR LICENCIATURA 2019 / DESARROLLO HUMANO Y SOCIAL - EDUCACIÓN - DERECHOS HUMANOS E INCLUSIÓN SOCIAL


DATOS DEL PROGRAMA

Definición del programa	Beneficiarios				
	Población	Tipo	M	H	Total
Se orienta a las acciones y proyectos que permiten la correcta prestación y regulación de los servicios para educación superior en licenciatura, que aporten mayor calidad a la educación que se brinda en nivel superior universitario o profesional asociado, licenciatura y universitaria.	OBJETIVO	Alumnas y alumnos	14,329	12,246	26,575
	Recursos del Programa				
	Presupuesto Autorizado	Presupuesto Modificado	Gasto	Variación Presup. Modificado vs Gasto	
	847,036,357	1,020,392,529	991,298,406	29,094,124	

Titular de Dependencia


ME Luis Alberto Fierro Ramírez
Rector

Titular de Dependencia Cabeza de Sector


Dr. Carlos González Herrera
Secretario de Educación y Deporte

**GOBIERNO DEL ESTADO DE CHIHUAHUA
SEGUIMIENTO DE METAS DE INDICADORES
Presentados al Honorable Congreso del Estado
Cuarto Trimestre 2019**

Última Actualización 31/12/2019
Hoja No. 1 de 3
PRBRREP568

418-UNIVERSIDAD AUTONOMA DE CHIHUAHUA

2E07319/E103T2 - DOCENCIA EN EDUCACIÓN SUPERIOR POSGRADO 2018 / DESARROLLO HUMANO Y SOCIAL - EDUCACIÓN - DERECHOS HUMANOS E INCLUSIÓN SOCIAL

DATOS DEL PROGRAMA

Definición del programa	Beneficiarios				
	Población	Tipo	M	H	Total
El programa de docencia se orienta exclusivamente al posgrado; lo que significa que forma investigadores especializados en temáticas socio ambientales, de sustentabilidad, humanísticas, tecnologías de información (TICS) que son entregados a la sociedad permitiendo la mejora continua en la educación, calidad de vida y una sociedad más comprometida con la cultura, ambiente y compromiso social. Lo anterior permite la operación de un laboratorio de ideas en apoyo a la confexión de políticas públicas.	OBJETIVO	Alumnos y alumnas	1,021	1,056	2,077
	Recursos del Programa				
	Presupuesto Autorizado	Presupuesto Modificado	Gasto	Variación Presup. Modificado vs Gasto	
	91,027,689	120,279,732	108,909,192	11,370,539	

ALINEACIÓN

Alineación al Plan Nacional de Desarrollo		
Eje	N3	México con Educación de Calidad
Tema	01	Educación
Subtema	00	Educación
Objetivo	001	Desarrollar el potencial humano de los mexicanos con educación de calidad.
Estrategia		
Línea de Acción		
Alineación al Plan Estatal de Desarrollo		
Eje	E1	Desarrollo Humano y Social
Tema	-	
Subtema	-	
Objetivo	14	Fortalecer la innovación científica y tecnológica en las instituciones educativas, para contribuir al desarrollo económico y la competitividad del estado.
Estrategia	02	Impulsar la investigación científica, el desarrollo tecnológico y la formación de capital humano de alto nivel en el sector educativo para transitar hacia una sociedad del conocimiento.
Línea de Acción		

**GOBIERNO DEL ESTADO DE CHIHUAHUA
SEGUIMIENTO DE METAS DE INDICADORES
Presentados al Honorable Congreso del Estado
Cuarto Trimestre 2019**

Última Actualización 31/12/2019

Hoja No. 2 de 3

PRBRREP568

418-UNIVERSIDAD AUTONOMA DE CHIHUAHUA

2E07319/E103T2 - DOCENCIA EN EDUCACIÓN SUPERIOR POSGRADO 2019 / DESARROLLO HUMANO Y SOCIAL - EDUCACIÓN - DERECHOS HUMANOS E INCLUSIÓN SOCIAL

DATOS DEL PROGRAMA

Definición del programa	Beneficiarios				
	Población	Tipo	M	H	Total
El programa de docencia se orienta exclusivamente al posgrado; lo que significa que forma investigadores especializados en temáticas socio ambientales, de sustentabilidad, humanísticas, tecnologías de información (TICS) que son entregados a la sociedad permitiendo la mejora continua en la educación, calidad de vida y una sociedad más comprometida con la cultura, ambiente y compromiso social. Lo anterior permite la operación de un laboratorio de ideas en apoyo a la confexión de políticas públicas.	OBJETIVO	Alumnos y alumnas	1,021	1,056	2,077
	Recursos del Programa				
	Presupuesto Autorizado	Presupuesto Modificado	Gasto	Variación Presup. Modificado vs Gasto	
	91,027,689	120,279,732	108,909,192	11,370,539	

DATOS DEL INDICADOR

Nivel	Resumen Narrativo
PROPOSITO	Las alumnas y los alumnos cuentan con una formación de alto nivel desarrollandose como profesionistas científicos, tecnólogos y lideres socialmente responsables; capaces de solucionar, crear, innovar y eficientar el uso sustentable de recursos

Nombre del Indicador	Descripción del Indicador	Fórmula	Descripción de la Fórmula	Unidad de Medida	Tipo	Dimensión	Frecuencia
Porcentaje de profesionistas a nivel posgrado del estado atendidas por la Universidad Autónoma de Chihuahua (UACH)	Determina el número total de profesionistas inscritos en un programa de posgrado de alto nivel en la Universidad Autónoma de Chihuahua (UACH) en relación al total de profesionistas estudiando un posgrado en el estado	$(\text{TPP_UACH}/\text{TPP_ECH}) * 100$	Total de Profesionistas a nivel Posgrado atendidos en la Universidad Autónoma de Chihuahua (UACH) en relación al Total de profesionistas a nivel posgrado del estado de Chihuahua	Porcentual	ESTRATEGICO	EFICACIA	ANUAL

Línea Base y Meta del Indicador

Frecuencia	Descripción de las Variables	Unidad de Medida	Valor Inicial	Valor Programado	Línea Base	Meta
ANUAL	TPP_UACH - Total de profesionistas a nivel posgrado atendidos en la Universidad Autónoma de Chihuahua (UACH)	Alumnas y alumnos	2,077.00	2,060.00	29.96	30.17
	TPP_ECH - Total de profesionistas a nivel posgrado del estado de Chihuahua	Alumnas y alumnos	6,933.00	6,829.00		

SEGUIMIENTO AL INDICADOR

Periodo	Descripción de las Variables	Valor Logrado	Resultado de la Meta	
			Trimestre	Acumulado
OCTUBRE-DICIEMBRE	TPP_UACH-Total de profesionistas a nivel posgrado atendidos en la Universidad Autónoma de Chihuahua (UACH)	1,631.00	23.31	23.31
	TPP_ECH-Total de profesionistas a nivel posgrado del estado de Chihuahua	6,997.00		

Justificación de Diferencia de Avance con Respecto a las Metas Programadas

Se observa una disminución en cuanto a la población de posgrado, debido al proceso de calidad de CONACYT cada vez se vuelva más estricto el proceso de nuevo ingreso

**GOBIERNO DEL ESTADO DE CHIHUAHUA
SEGUIMIENTO DE METAS DE INDICADORES
Presentados al Honorable Congreso del Estado
Cuarto Trimestre 2019**

Última Actualización 31/12/2019
Hoja No. 3 de 3
PRBRREP568


418-UNIVERSIDAD AUTONOMA DE CHIHUAHUA

2E07319/E103T2 - DOCENCIA EN EDUCACIÓN SUPERIOR POSGRADO 2019 / DESARROLLO HUMANO Y SOCIAL - EDUCACIÓN - DERECHOS HUMANOS E INCLUSIÓN SOCIAL


DATOS DEL PROGRAMA

Definición del programa	Beneficiarios				
	Población	Tipo	M	H	Total
El programa de docencia se orienta exclusivamente al posgrado; lo que significa que forma investigadores especializados en temáticas socio ambientales, de sustentabilidad, humanísticas, tecnologías de información (TICS) que son entregados a la sociedad permitiendo la mejora continua en la educación, calidad de vida y una sociedad más comprometida con la cultura, ambiente y compromiso social. Lo anterior permite la operación de un laboratorio de ideas en apoyo a la confexión de políticas públicas.	OBJETIVO	Alumnos y alumnas	1,021	1,056	2,077
	Recursos del Programa				
	Presupuesto Autorizado	Presupuesto Modificado	Gasto	Variación Presup. Modificado vs Gasto	
	91,027,689	120,279,732	108,909,192	11,370,539	

Titular de Dependencia


ME Luis Alberto Fierro Ramirez
Rector

Titular de Dependencia Cabeza de Sector


Dr. Carlos González Herrera
Secretario de Educación y Deporte

**GOBIERNO DEL ESTADO DE CHIHUAHUA
SEGUIMIENTO DE METAS DE INDICADORES
Presentados al Honorable Congreso del Estado.
Cuarto Trimestre 2019**

Última Actualización 31/12/2019
Hoja No. 1 de 3
PRBRREP568

418-UNIVERSIDAD AUTONOMA DE CHIHUAHUA

2E14219/E103T2 - FORTALECIMIENTO DE LA GESTIÓN EDUCATIVA, INCLUYENTE E INNOVADORA 2019 / DESARROLLO HUMANO Y SOCIAL - EDUCACIÓN - DERECHOS HUMANOS E INCLUSIÓN SOCIAL

DATOS DEL PROGRAMA

Definición del programa	Beneficiarios				
	Población	Tipo	M	H	Total
Se orienta a la correcta prestación de servicios educativos de nivel superior con el objetivo del aseguramiento de la calidad de las funciones sustantivas y adjetivas de la institución mediante una gestión holística, innovadora, incluyente, eficiente y oportuna de los recursos intelectuales, académicos, financieros y patrimoniales con el objetivo de ser una institución pertinente, socialmente responsable y con alto sentido de pertenencia que satisfaga las necesidades de la comunidad universitaria.	OBJETIVO	Alumnas y alumnos	14,329	12,246	26,575
	Recursos del Programa				
	Presupuesto Autorizado	Presupuesto Modificado	Gasto	Variación Presup. Modificado vs Gasto	
	550,431,323	421,442,203	401,065,707	20,376,496	

ALINEACIÓN

Alineación al Plan Nacional de Desarrollo

Eje	N3	México con Educación de Calidad
Tema	ET	México con Educación de Calidad
Subtema	00	México con Educación de Calidad
Objetivo	000	México con Educación de Calidad
Estrategia		
Línea de Acción		

Alineación al Plan Estatal de Desarrollo

Eje	E1	Desarrollo Humano y Social
Tema	--	
Subtema	--	
Objetivo	15	Fomentar la transparencia y la rendición de cuentas del sector educativo para garantizar su eficacia.
Estrategia	02	Incrementar la automatización de los servicios educativos facilitando el acceso a los mismos.
Línea de Acción		

**GOBIERNO DEL ESTADO DE CHIHUAHUA
SEGUIMIENTO DE METAS DE INDICADORES
Presentados al Honorable Congreso del Estado
Cuarto Trimestre 2019**

Última Actualización 31/12/2019

Hoja No. 2 de 3

PRBREP568

418-UNIVERSIDAD AUTONOMA DE CHIHUAHUA

2E14219/E103T2 - FORTALECIMIENTO DE LA GESTIÓN EDUCATIVA, INCLUYENTE E INNOVADORA 2019 / DESARROLLO HUMANO Y SOCIAL - EDUCACIÓN - DERECHOS HUMANOS E INCLUSIÓN SOCIAL

DATOS DEL PROGRAMA

Definición del programa	Beneficiarios				
	Población	Tipo	M	H	Total
Se orienta a la correcta prestación de servicios educativos de nivel superior con el objetivo del aseguramiento de la calidad de las funciones sustantivas y adjetivas de la institución mediante una gestión holística, innovadora, incluyente, eficiente y oportuna de los recursos intelectuales, académicos, financieros y patrimoniales con el objetivo de ser una institución pertinente, socialmente responsable y con alto sentido de pertenencia que satisfaga las necesidades de la comunidad universitaria.	OBJETIVO	Alumnas y alumnos	14,329	12,246	26,575
	Recursos del Programa				
	Presupuesto Autorizado	Presupuesto Modificado	Gasto	Variación Presup. Modificado vs Gasto	
	550,431,323	421,442,203	401,065,707	20,376,496	

DATOS DEL INDICADOR

Nivel	Resumen Narrativo
PROPOSITO	Alumnas y alumnos satisfechos con la calidad de la gestión de los servicios educativos de la institución

Nombre del Indicador	Descripción del Indicador	Fórmula	Descripción de la Fórmula	Unidad de Medida	Tipo	Dimensión	Frecuencia
Porcentaje de alumnas y alumnos satisfechos con la calidad de la gestión educativa de la institución	Expresa el número de alumnas y alumnos satisfechos con la administración y gestión educativa de la institución en relación al total de alumnos encuestados	$(ASAG/ME)*100$	Alumnas y alumnos satisfechos con la Administración y Gestión de la Institución entre la Matricula encuestada por cien	Porcentual	ESTRATEGICO	EFICACIA	ANUAL

Línea Base y Meta del Indicador

Frecuencia	Descripción de las Variables	Unidad de Medida	Valor Inicial	Valor Programado	Línea Base	Meta
ANUAL	ASAG - Alumnas y alumnos satisfechos con la administración y gestión de la institución	Alumnas y alumnos	1,684.00	1,170.00	86.85	78.00
	ME - Matricula encuestada	Alumnas y alumnos	1,939.00	1,500.00		

SEGUIMIENTO AL INDICADOR

Período	Descripción de las Variables	Valor Logrado	Resultado de la Meta	
			Trimestre	Acumulado
OCTUBRE-DICIEMBRE	ASAG-Alumnas y alumnos satisfechos con la administración y gestión de la institución	1,684.00	86.85	86.85
	ME-Matricula encuestada	1,939.00		

Justificación de Diferencia de Avance con Respecto a las Metas Programadas

--

**GOBIERNO DEL ESTADO DE CHIHUAHUA
SEGUIMIENTO DE METAS DE INDICADORES
Presentados al Honorable Congreso del Estado
Cuarto Trimestre 2019**

Última Actualización 31/12/2019
Hoja No. 3 de 3
PRBRREP568

418-UNIVERSIDAD AUTONOMA DE CHIHUAHUA

2E14219/E103T2 - FORTALECIMIENTO DE LA GESTIÓN EDUCATIVA, INCLUYENTE E INNOVADORA 2019 / DESARROLLO HUMANO Y SOCIAL - EDUCACIÓN - DERECHOS HUMANOS E INCLUSIÓN SOCIAL

DATOS DEL PROGRAMA

Definición del programa	Beneficiarios				
	Población	Tipo	M	H	Total
Se orienta a la correcta prestación de servicios educativos de nivel superior con el objetivo del aseguramiento de la calidad de las funciones sustantivas y adjetivas de la institución mediante una gestión holística, innovadora, incluyente, eficiente y oportuna de los recursos intelectuales, académicos, financieros y patrimoniales con el objetivo de ser una institución pertinente, socialmente responsable y con alto sentido de pertenencia que satisfaga las necesidades de la comunidad universitaria.	OBJETIVO	Alumnas y alumnos	14,329	12,246	26,575
	Recursos del Programa				
	Presupuesto Autorizado	Presupuesto Modificado	Gasto	Variación Presup. Modificado vs Gasto	
	550,431,323	421,442,203	401,065,707	20,376,496	

Titular de Dependencia

ME Luis Alberto Fierro Ramírez
Rector

Titular de Dependencia Cabeza de Sector

Dr. Carlos González Herrera
Secretario de Educación y Deporte

**GOBIERNO DEL ESTADO DE CHIHUAHUA
SEGUIMIENTO DE METAS DE INDICADORES
Presentados al Honorable Congreso del Estado
Cuarto Trimestre 2019**

Última Actualización 31/12/2019
Hoja No. 1 de 3
PRBRREP568

418-UNIVERSIDAD AUTONOMA DE CHIHUAHUA

2K01719/E103T2 - INFRAESTRUCTURA EDUCATIVA SUPERIOR 2019 / DESARROLLO HUMANO Y SOCIAL - EDUCACIÓN - DERECHOS HUMANOS E INCLUSIÓN SOCIAL

DATOS DEL PROGRAMA

Definición del programa	Beneficiarios				
	Población	Tipo	M	H	Total
Construcción, equipamiento, conservación y rehabilitación de infraestructura física de planteles escolares del nivel de educación superior según las necesidades de cada plantel. Aplica para todas las escuelas públicas y tiene por objeto ampliar, mejorar y mantener en buen estado físico la infraestructura, así como optimizar el funcionamiento de la misma, que permita mantener instalaciones dignas.	OBJETIVO	Alumnas y alumnos de la Universidad Autónoma de Chihuahua	989	1,534	2,523
	Recursos del Programa				
	Presupuesto Autorizado	Presupuesto Modificado	Gasto	Variación Presup. Modificado vs Gasto	
	81,239,582	35,349,271	23,156,087	12,193,183	

ALINEACIÓN

Alineación al Plan Nacional de Desarrollo

Eje	N3	México con Educación de Calidad
Tema	02	Vinculación de la educación con las necesidades sociales y económicas
Subtema	00	Vinculación de la educación con las necesidades sociales y económicas
Objetivo	001	Garantizar la inclusión y la equidad en el Sistema Educativo.
Estrategia		
Línea de Acción		

Alineación al Plan Estatal de Desarrollo

Eje	E1	Desarrollo Humano y Social
Tema	--	
Subtema	--	
Objetivo	12	Promover la inclusión y la igualdad del sistema educativo para contribuir a la conformación de una sociedad más justa en favor de las personas vulneradas.
Estrategia	02	Mejorar las condiciones físicas de los espacios educativos que se encuentran en escuelas ubicadas en zonas de alto rezago social, que permita otorgar una educación inclusiva y en igualdad de oportunidades a sus estudiantes, con relación a las y los estudiantes que pertenecen a otro segmento de la población.
Línea de Acción		

GOBIERNO DEL ESTADO DE CHIHUAHUA
SEGUIMIENTO DE METAS DE INDICADORES
Presentados al Honorable Congreso del Estado
Cuarto Trimestre 2019

Última Actualización 31/12/2019
 Hoja No. 2 de 3
 PRBRREP568

418-UNIVERSIDAD AUTONOMA DE CHIHUAHUA

2K01719/E103T2 - INFRAESTRUCTURA EDUCATIVA SUPERIOR 2019 / DESARROLLO HUMANO Y SOCIAL - EDUCACIÓN - DERECHOS HUMANOS E INCLUSIÓN SOCIAL

DATOS DEL PROGRAMA

Definición del programa	Beneficiarios				
Construcción, equipamiento, conservación y rehabilitación de infraestructura física de planteles escolares del nivel de educación superior según las necesidades de cada plantel. Aplica para todas las escuelas públicas y tiene por objeto ampliar, mejorar y mantener en buen estado físico la infraestructura, así como optimizar el funcionamiento de la misma, que permita mantener instalaciones dignas.	Población	Tipo	M	H	Total
	OBJETIVO	Alumnas y alumnos de la Universidad Autónoma de Chihuahua	989	1,534	2,523
	Recursos del Programa				
	Presupuesto Autorizado	Presupuesto Modificado	Gasto	Variación Presup. Modificado vs Gasto	
81,239,582	35,349,271	23,156,087	12,193,183		

DATOS DEL INDICADOR

Nivel	Resumen Narrativo
PROPOSITO	Alumnas y alumnos de la Universidad Autónoma de Chihuahua cuentan con espacios educativos adecuados y suficientes

Nombre del Indicador	Descripción del Indicador	Fórmula	Descripción de la Fórmula	Unidad de Medida	Tipo	Dimensión	Frecuencia
Porcentaje de alumnos y alumnas beneficiados con construcción de infraestructura educativa	Determina el porcentaje de alumnas y alumnos de la UACH inscritos y que son beneficiados con construcción de espacios educativos en el año actual	$(AB/MRC)*100$	Alumnos y alumnas Beneficiados con espacios educativos construidos en el año actual entre Matricula con Requerimiento de Construcción en el año actual por cien	Porcentual	ESTRATEGICO	EFICIENCIA	ANUAL

Linea Base y Meta del Indicador

Frecuencia	Descripción de las Variables	Unidad de Medida	Valor Inicial	Valor Programado	Linea Base	Meta
ANUAL	AB - Alumnas y alumnas beneficiados con espacios educativos construidos	Alumnas y alumnos	2,523.00	2,337.00	100.00	100.00
	MRC - Matricula con requerimiento de construcción	Alumnas y alumnos	2,523.00	2,337.00		

SEGUIMIENTO AL INDICADOR

Periodo	Descripción de las Variables	Valor Logrado	Resultado de la Meta	
			Trimestre	Acumulado
OCTUBRE-DICIEMBRE	AB-Alumnas y alumnas beneficiados con espacios educativos construidos MRC-Matricula con requerimiento de construcción	0.00 2,337.00	0.00	0.00

Justificación de Diferencia de Avance con Respecto a las Metas Programadas

"Construcción para edificio de laboratorio "A" con numero de contrato: UACH-CCMS-01-2019/P por la empresa Moriel Diseños y Construcciones S.A, de C.V. y el edificio de laboratorio "B" , con numero de contrato: UACH-CCMS-02-2019/P por Juca Construcciones Civiles y Mecánicas S.A. de C.V .de la DES Agropecuaria Campus II Chihuahua, Chih. se encuentran en proceso de construcción. Por lo tanto, se da seguimiento en ceros a los beneficiarios.

**GOBIERNO DEL ESTADO DE CHIHUAHUA
SEGUIMIENTO DE METAS DE INDICADORES
Presentados al Honorable Congreso del Estado
Cuarto Trimestre 2019**

Última Actualización 31/12/2019
Hoja No. 3 de 3
PRBRREP568

418-UNIVERSIDAD AUTONOMA DE CHIHUAHUA

2K01719/E103T2 - INFRAESTRUCTURA EDUCATIVA SUPERIOR 2019 / DESARROLLO HUMANO Y SOCIAL - EDUCACIÓN - DERECHOS HUMANOS E INCLUSIÓN SOCIAL

DATOS DEL PROGRAMA

Definición del programa	Beneficiarios				
	Población	Tipo	M	H	Total
Construcción, equipamiento, conservación y rehabilitación de infraestructura física de planteles escolares del nivel de educación superior según las necesidades de cada plantel. Aplica para todas las escuelas públicas y tiene por objeto ampliar, mejorar y mantener en buen estado físico la infraestructura, así como optimizar el funcionamiento de la misma, que permita mantener instalaciones dignas.	OBJETIVO	Alumnas y alumnos de la Universidad Autónoma de Chihuahua	989	1,534	2,523
	Recursos del Programa				
	Presupuesto Autorizado	Presupuesto Modificado	Gasto		Variación Presup. Modificado vs Gasto
	81,239,582	35,349,271	23,156,087		12,193,183

Titular de Dependencia

ME Luis Alberto Pierró Ramírez
Rector

Titular de Dependencia Cabeza de Sector

Carlos González Herrera

Dr. Carlos González Herrera
Secretario de Educación y Deporte