

GOBIERNO DEL ESTADO DE CHIHUAHUA
SEGUIMIENTO A LA MATRIZ DE INDICADORES PARA RESULTADOS
Tercer Trimestre del 2023

Ente Público	418 - UNIVERSIDAD AUTONOMA DE CHIHUAHUA
Programa presupuestario	2E051C1 - VINCULACION Y SERVICIOS EDUCATIVOS
Definición del Programa	Disposición permanente y oportuna de los recursos humanos, materiales y financieros para beneficiar a las alumnas y alumnos usuarios de trámites y servicios educativos a fin de que realicen sus gestiones de manera rápida y eficaz, cumpliendo con el control interno y rendición de cuentas bajo los principios de eficacia, eficiencia, calidad y economía.
Problema que atiende el Programa	106784 - Baja inserción de los egresados de educación superior en el sector laboral

POBLACIONES					
Tipo	Descripción	Unidad de Medida Población	Total	Mujeres	Hombres
REFERENCIA	Matrícula Total del Sistema Educativo a nivel Estatal (SEECH 2021-2022)	Estudiantes	1,143,963	582,378	561,585
NO AFECTADA	Matrícula Estatal de niveles básicos, media superior y otras modalidades (SEECH 2021-2022).	Estudiantes	998,085	503,340	494,745
POTENCIAL (AFECTADA)	Matrícula de Educación Superior a nivel Estatal (SEECH 2021-2022).	Estudiantes	145,878	79,038	66,840
OBJETIVO	Matrícula Total Inscrita a Nivel Superior UACH 2021-2022.	Estudiantes	28,891	12,596	16,295
POSTERGADA	Matrícula inscrita en otras instituciones de Educación Superior 2021-2022	Estudiantes	116,987	66,442	50,545
ATENDIDA	Matrícula Total Inscrita a Nivel Superior UACH 2021-2022.	Estudiantes	0	0	0

ALINEACIÓN A INSTRUMENTOS DE PLANEACIÓN ESTRATÉGICA	
Eje Rector - Tema - Tema Transversal	E104T4 - SALUD, DESARROLLO HUMANO E IDENTIDAD CHIHUAHUA - EDUCACION - RESPETO DE LOS DERECHOS HUMANOS
	Objetivos de Desarrollo Sostenible
OBJETIVO	OD04 - Garantizar una educación inclusiva, equitativa y de calidad y promover oportunidades de aprendizaje durante toda la vida para todos
	Plan Nacional de Desarrollo
TEMA	E203 - Derecho a la educación
	Plan Estatal de Desarrollo 2022-2027
OBJETIVO	E10401002 - Brindar los servicios educativos de calidad a los estudiantes de escuelas del Sistema Educativo Estatal, a través del desarrollo de ambientes escolares que propicien el aprendizaje, la inclusión, equidad y perspectiva de género.
	Programas de Mediano Plazo 2022 -2027
OBJETIVO	PS05020002 - Fortalecer los esquemas de vinculación institucional para mejorar la interacción que deben tener los planes de estudio en el sector productivo.

PRESUPUESTO DEL PROGRAMA							
Trimestral				Acumulado			
Autorizado	Modificado	Gasto	% de gasto / modificado	Autorizado	Modificado	Gasto	% de gasto / modificado
114,254,658.84	134,241,165.81	53,812,690.63	40.09	114,254,658.84	134,241,165.81	99,307,617.66	73.98

INDICADORES DEL PROGRAMA				
Total de indicadores en el año	Indicadores con avance programado en el período	Indicadores con avance	Indicadores sin avance	Indicadores sin avance - Con justificación
11	0	5	6	6

GOBIERNO DEL ESTADO DE CHIHUAHUA
SEGUIMIENTO A LA MATRIZ DE INDICADORES PARA RESULTADOS
Tercer Trimestre del 2023

Ente Público	418 - UNIVERSIDAD AUTONOMA DE CHIHUAHUA
Programa presupuestario	2E051C1 - VINCULACION Y SERVICIOS EDUCATIVOS
Definición del Programa	Disposición permanente y oportuna de los recursos humanos, materiales y financieros para beneficiar a las alumnas y alumnos usuarios de trámites y servicios educativos a fin de que realicen sus gestiones de manera rápida y eficaz, cumpliendo con el control interno y rendición de cuentas bajo los principios de eficacia, eficiencia, calidad y economía.
Problema que atiende el Programa	106784 - Baja inserción de los egresados de educación superior en el sector laboral

FUENTES DE FINANCIAMIENTO									
Clave	Descripción	Origen	Interrelaciones	Porcentaje	Autorizado	Modificado	Gasto	Varición	
1110199	RECURSOS DEL ESTADO	RECURSOS FISCALES	2E051C1 - VINCULACION Y SERVICIOS EDUCATIVOS	0.00%	0.00	.00	.00	.00	.00
1118899	INGRESOS PARA UN FIN ESPECIFICO	RECURSOS FISCALES	2E051C1 - VINCULACION Y SERVICIOS EDUCATIVOS	4.53%	5,177,590.04	17,046,287.53	12,010,509.29	5,035,778.24	
1179099	CONTRAPARTE ESTATAL A REASIGNACIONES DE RECURSOS FEDERALES ORDINARIAS SECRETARIA DE EDUCACION PUBLICA	RECURSOS FISCALES	2E051C1 - VINCULACION Y SERVICIOS EDUCATIVOS	72.59%	82,936,824.32	87,158,593.41	68,963,210.05	18,195,383.36	
1219199	FINANCIAMIENTO INTERNO 2023	FINANCIAMIENTO INTERNO	2E051C1 - VINCULACION Y SERVICIOS EDUCATIVOS	0.00%	0.00	.00	.00	.00	.00
1489899	INGRESOS PROPIOS DE ENTIDADES PARAESTATALES	INGRESOS PROPIOS	2E051C1 - VINCULACION Y SERVICIOS EDUCATIVOS	6.17%	7,054,431.70	12,900,798.74	6,558,211.97	6,342,586.77	
2555199	REASIGNACIONES DE RECURSOS FEDERALES SECRETARIA DE EDUCACION PUBLICA	RECURSOS FEDERALES	2E051C1 - VINCULACION Y SERVICIOS EDUCATIVOS	0.00%	0.00	.00	.00	.00	.00
2579099	REASIGNACIONES DE RECURSOS FEDERALES ORDINARIAS SECRETARIA DE EDUCACION PUBLICA	RECURSOS FEDERALES	2E051C1 - VINCULACION Y SERVICIOS EDUCATIVOS	16.70%	19,085,812.78	17,135,486.13	11,775,686.35	5,359,799.78	
Total de presupuesto				100.00%	114,254,658.84	134,241,165.81	99,307,617.66	34,933,548.15	

GOBIERNO DEL ESTADO DE CHIHUAHUA
SEGUIMIENTO A LA MATRIZ DE INDICADORES PARA RESULTADOS

418 - UNIVERSIDAD AUTONOMA DE CHIHUAHUA

2E051C1 - VINCULACION Y SERVICIOS EDUCATIVOS

Objetivos		Indicador						Meta		Avances del Indicador				Medio de Verificación	Supuestos
Nivel / Referencia	Resumen Narrativo	Nombre del Indicador / Descripción del Indicador	Método de Cálculo	Tipo / Dimensión / Frecuencia/Traectoria	Fórmula / Variables de la Fórmula	Clasificación	Unidad de Medida	Valor Reprog.	Meta	Valor Log. del Trimestre	Av. Trim.	Valor Log. Acumulado	Av. Acu.		
FIN	Contribuir al desarrollo económico y la competitividad mediante la vinculación del sector educativo con su entorno a través de un capital humano mejor preparado para las necesidades del mercado con la demanda laboral.	Porcentaje de empleadores satisfechos con el desempeño de los egresados Muestra el porcentaje de empleadores satisfechos con el desempeño de los egresados en relación al total de empleadores encuestados	PORCENTAJE	Estratégico Eficacia Anual ASCENDENTE	(ESEG / TEE)*100 ESEG = Número de empleadores satisfechos con el desempeño de los egresados TEE = Total de empleadores encuestados	ACUMULADO	Empleadores	445.00	76.72	0.00	0.00	0.00	0.00	DOCUMENTO INTERNO-Estudio de Satisfacción de Empleadores Unidad de Seguimiento de Egresados Dirección de Extensión y Difusión Cultural. Suria Zapata 4391854/7847 szapata@uach.mx----	Movilidad de los egresados. Disponibilidad de los empleadores
							Empleadores	580.00		0.00	0.00				
Justificación Trimestral: De acuerdo con os reportes institucionales y conforme a la calendarización, se espera alcanzar los objetivos y metas establecidos para esta variable.															
Observaciones:															
PROPOSITO	Estudiantes formados de manera integral, socialmente responsables y con sólidas competencias se incorporan en los escenarios laborales para desarrollarse en un entorno global	Porcentaje de egresados incorporados en el sector laboral Expresa el total de egresados incorporados en el sector laboral en relación al total de egresados encuestados	PORCENTAJE	Estratégico Eficacia Bianual ASCENDENTE	(TEISL/TEE_E)*100 TEISL = Total de egresados encuestados incorporados en el sector laboral TEE_E = Total de Egresados Encuestados	ACUMULADO	Egresados	1,615.00	89.72	0.00	0.00	0.00	0.00	MEDIO PÚBLICO-Estudios de seguimiento de egresados https://indicadores.uach.mx/sign_in PAGINA PUBLICADA --	Movilidad de los egresados. Oferta laboral. Situación social,económica y política
							Egresados	1,800.00		0.00	0.00				
Justificación Trimestral: De acuerdo con os reportes institucionales y conforme a la calendarización, se espera alcanzar los objetivos y metas establecidos para esta variable.															
Observaciones:															
COMPONENTE C01	Difusión, Divulgación, Extensión y Vinculación otorgada	Promedio de asistentes por evento. Muestra el promedio de asistentes a las actividades de difusión, divulgación y extensión como transmisiones radiofónicas, conciertos, concursos, diplomados, exposiciones, lecturas, foros, veladas literarias, presentaciones de libros, muestras, obras de danza, obras de teatro. Obras filmicas, performance, talleres, proyección de videos, ciclos temáticos y actividades deportivas.	PROMEDIO_SIMPLE	Gestión Calidad Anual ASCENDENTE	(TAA / TAP) TAA = Total de Asistentes a las Actividades realizadas TAP = Total Actividades programadas	ACUMULADO	Asistentes	117,267.00	33.94	0.00	0.00	0.00	0.00	MEDIO PÚBLICO-Sistema E Carnet, Unidad Central de Carnet Cultural de la DIEX www.uach.mx PP--	Interés y Asistencia a las actividades realizadas
							Actividades	3,455.00		3,455.00	3,455.00				
Justificación Trimestral: De acuerdo con os reportes institucionales y conforme a la calendarización, se espera alcanzar los objetivos y metas establecidos para esta variable.															
Observaciones:															

GOBIERNO DEL ESTADO DE CHIHUAHUA
SEGUIMIENTO A LA MATRIZ DE INDICADORES PARA RESULTADOS

Tercer Trimestre del 2023

418 - UNIVERSIDAD AUTONOMA DE CHIHUAHUA															
2E051C1 - VINCULACION Y SERVICIOS EDUCATIVOS															
Objetivos		Indicador						Meta		Avances del Indicador				Medio de Verificación	Supuestos
Nivel / Referencia	Resumen Narrativo	Nombre del Indicador / Descripción del Indicador	Método de Cálculo	Tipo / Dimensión / Frecuencia/Trayectoria	Fórmula / Variables de la Fórmula	Clasificación	Unidad de Medida	Valor Reprog.	Meta	Valor Log. del Trimestre	Av. Trim.	Valor Log. Acumulado	Av. Acu.		
ACTIVIDAD C0101	Realización de actividades de vinculación	Variación porcentual de actividades de vinculación Muestra las actividades de vinculación como: (convenios, bolsa de trabajo, prácticas profesionales, servicios externos, concursos, donaciones, develaciones de placas, ferias, festivales, homenajes, premios y distinciones otorgadas, visitas guiadas).	VARIACION_PORCENTUAL	Gestión Economía Anual ASCENDENTE	((Avt / Avt_1)-1)*100 Avt = Actividades de vinculación realizadas en el año actual Avt_1 = Actividades de vinculación realizadas en año anterior	ACUMULADO	Actividades	3,200.00	48.29	0.00	-100.00	0.00	-100.00	MEDIO PÚBLICO- https://uach.mx/acerca/informes-actividades/ https://uach.mx/acerca/informes-actividades/ PAGINA PUBLICADA --	Interés de participación del sector educativo, productivo y social
								2,158.00		2,158.00	2,158.00				
Justificación Trimestral: De acuerdo con os reportes institucionales y conforme a la calendarización, se espera alcanzar los objetivos y metas establecidos para esta variable.															
Observaciones:															
		Variación porcentual de convenios firmados Variación porcentual de convenios firmados del año actual con respecto al año anterior	VARIACION_PORCENTUAL	Gestión Economía Anual ASCENDENTE	((CFt / CFt_1)-1)*100 CFt = Convenios Firmados en el año actual CFt_1 = Convenios Firmados en el año anterior	ACUMULADO	Convenios	115.00	1.77	0.00	-100.00	0.00	-100.00	MEDIO PÚBLICO-Registro en Despacho de Abogado General www.uach.mx PP--	Interés de participación del sector educativo, productivo y social
								113.00		113.00	113.00				
Justificación Trimestral: De acuerdo con os reportes institucionales y conforme a la calendarización, se espera alcanzar los objetivos y metas establecidos para esta variable.															
Observaciones:															
		Promedio mensual de currículum registrados. Muestra el promedio de currículums mensuales registrados en las bolsa de trabajo institucional en el año.	PROMEDIO_SIMPLE	Gestión Economía Anual ASCENDENTE	(CVR/TM) CVR = Currículums Vitae Registrados TM = Total de Meses	ACUMULADO	Solicitudes recibidas	895.00	74.58	0.00	0.00	0.00	0.00	MEDIO PÚBLICO- https://bolsadetrabajo.uach.mx/ https://bolsadetrabajo.uach.mx/ PAGINA PUBLICADA --	Interés de participación del sector educativo, productivo y social
								12.00		12.00	12.00				
Justificación Trimestral: De acuerdo con os reportes institucionales y conforme a la calendarización, se espera alcanzar los objetivos y metas establecidos para esta variable.															
Observaciones:															
		Variación porcentual de usuarios atendidos por los servicios externos. Expresa la variación porcentual de usuarios que se atienden en servicios externos	VARIACION_PORCENTUAL	Gestión Economía Anual ASCENDENTE	((UASET / UASET_1)- 1)*100 UASET = Usuarios Atendidos en Servicios Externos en el año actual UASET_1 = Usuarios Atendidos en Servicios Externos en el año anterior	ACUMULADO	Usuarios atendidos	86,189.00	15.03	0.00	-100.00	0.00	-100.00	MEDIO PÚBLICO- https://uach.mx/acerca/informes-actividades/ https://uach.mx/acerca/informes-actividades/ PAGINA PUBLICADA --	Interés de participación del sector educativo, productivo y social
								74,927.00		74,927.00	74,927.00				
Justificación Trimestral: De acuerdo con os reportes institucionales y conforme a la calendarización, se espera alcanzar los objetivos y metas establecidos para esta variable.															
Observaciones:															

GOBIERNO DEL ESTADO DE CHIHUAHUA
SEGUIMIENTO A LA MATRIZ DE INDICADORES PARA RESULTADOS

Tercer Trimestre del 2023

418 - UNIVERSIDAD AUTONOMA DE CHIHUAHUA															
2E051C1 - VINCULACION Y SERVICIOS EDUCATIVOS															
Objetivos		Indicador						Meta		Avances del Indicador				Medio de Verificación	Supuestos
Nivel / Referencia	Resumen Narrativo	Nombre del Indicador / Descripción del Indicador	Método de Cálculo	Tipo / Dimensión / Frecuencia/Trayectoria	Fórmula / Variables de la Fórmula	Clasificación	Unidad de Medida	Valor Reprog.	Meta	Valor Log. del Trimestre	Av. Trim.	Valor Log. Acumulado	Av. Acu.		
ACTIVIDAD C0102	Realización de actividades de difusión y divulgación cultural	Variación porcentual de actividades de difusión y divulgación cultural	VARIACION_PORCENTUAL	Gestión Economía Anual ASCENDENTE	$((ADdRt / ADdRt_1)-1)*100$ ADdRt = Actividades de Difusión y divulgación Realizadas en el año actual ADdRt_1 = Actividades de Difusión y divulgación Realizadas en el año anterior	ACUMULADO	Actividades	2,455.00	22.69	0.00	-100.00	0.00	-100.00	MEDIO PÚBLICO-E-carnet cultural y https://uach.mx/acerca/informes-actividades/ E-carnet cultural y https://uach.mx/acerca/informes-actividades/ PAGINA PUBLICADA --	Participación de la comunidad universitaria y en general en las actividades de difusión y divulgación.
Justificación Trimestral: De acuerdo con os reportes institucionales y conforme a la calendarización, se espera alcanzar los objetivos y metas establecidos para esta variable.															
Observaciones:															
ACTIVIDAD C0103	Realización de actividades de extensión	Variación porcentual de Programas de Servicio Social	VARIACION_PORCENTUAL	Gestión Economía Anual ASCENDENTE	$((PSS_t/PSS_t_1)-1)*100$ PSS_t = Programas Ofertados de Servicio Social en el año actual PSS_t_1 = Programas Ofertados de Servicio Social en el año anterior	ACUMULADO	Programas	142.00	2.16	0.00	-100.00	0.00	-100.00	MEDIO PÚBLICO-Sisitema Integral de Servicio Social de la Unidad Central de Servicio Social de la DIEX www.uach.mx PP--	Participación de la comunidad universitaria y en general en las actividades de extensión
Justificación Trimestral: De acuerdo con os reportes institucionales y conforme a la calendarización, se espera alcanzar los objetivos y metas establecidos para esta variable.															
Observaciones:															
		Porcentaje de estudiantes que prestan Servicio Social	PORCENTAJE	Gestión Economía Anual ASCENDENTE	$(ERSS/MVRSS)*100$ ERSS = Estudiantes que se Registraron en Servicio Social MVRSS = Matricula Viable para Realizar Servicio Social	ACUMULADO	Alumnas y alumnos	3,801.00	42.50	0.00	0.00	0.00	0.00	MEDIO PÚBLICO-Archivo sistema integral de servicio social www.uach.mx PP--	Participación de la comunidad universitaria y en general en las actividades de extensión
Justificación Trimestral: De acuerdo con os reportes institucionales y conforme a la calendarización, se espera alcanzar los objetivos y metas establecidos para esta variable.															
Observaciones:															

GOBIERNO DEL ESTADO DE CHIHUAHUA
SEGUIMIENTO A LA MATRIZ DE INDICADORES PARA RESULTADOS
Tercer Trimestre del 2023

418 - UNIVERSIDAD AUTONOMA DE CHIHUAHUA															
2E051C1 - VINCULACION Y SERVICIOS EDUCATIVOS															
Objetivos		Indicador						Meta		Avances del Indicador				Medio de Verificación	Supuestos
Nivel / Referencia	Resumen Narrativo	Nombre del Indicador / Descripción del Indicador	Método de Cálculo	Tipo / Dimensión / Frecuencia/Trayectoria	Fórmula / Variables de la Fórmula	Clasificación	Unidad de Medida	Valor Reprog.	Meta	Valor Log. del Trimestre	Av. Trim.	Valor Log. Acumulado	Av. Acu.		
		Porcentaje de estudintes que realizan servicio Social Comunitario	PORCENTAJE	Gestión Economía Anual ASCENDENTE	(ER_SSC/ERSS)*100	ACUMULADO	Alumnas y alumnos	2,972.00	78.19	0.00	0.00	0.00	0.00	MEDIO PÚBLICO-Archivo sistema integral de servicio social www.uach.mx PP--	Participación de la comunidad universitaria y en general en las actividades de extensión
		Muestra el Porcentaje de estudiantes que se registran en el servicio social comunitario			ER_SSC = Estudiantes que se Registraron en Servicio Social Comunitario	ACUMULADO	Alumnas y alumnos	3,801.00		0.00		0.00			
Justificación Trimestral: De acuerdo con os reportes institucionales y conforme a la calendarización, se espera alcanzar los objetivos y metas establecidos para esta variable.															
Observaciones:															
Observaciones Generales del Programa Presupuestario en el Período															

Responsable del Programa

L.A.E. Alberto Eloy Espino Dickens
 Director Administrativo

M.A.P. Marcela Herrera Sandoval
 Dirección de Planeación y Desarrollo Institucional

GOBIERNO DEL ESTADO DE CHIHUAHUA
SEGUIMIENTO A LA MATRIZ DE INDICADORES PARA RESULTADOS
Tercer Trimestre del 2023

Ente Público	418 - UNIVERSIDAD AUTONOMA DE CHIHUAHUA
Programa presupuestario	2E068C1 - COBERTURA EN EDUCACION SUPERIOR LICENCIATURA
Definición del Programa	Se orienta a las acciones y proyectos de regulación, desarrollo, promoción y prestación de servicios educativos que otorguen mayores oportunidades de acceso a la educación superior a nivel superior universitario o profesional asociado, licenciatura y universitaria para las y los alumnos.
Problema que atiende el Programa	106785 - Estudiantes con insuficiente atención a nivel Licenciatura en servicios de educación superior

POBLACIONES					
Tipo	Descripción	Unidad de Medida Población	Total	Mujeres	Hombres
REFERENCIA	Matrícula Total del Sistema Educativo a nivel Estatal (SEECH 2021-2022)	Estudiantes	1,143,963	582,378	561,585
NO AFECTADA	Matrícula Estatal de niveles básicos, superior y otros	Estudiantes	1,106,141	563,467	542,674
POTENCIAL (AFECTADA)	Matrícula de Egresados de Media Superior en el Estado de Chihuahua Ciclo 2020-2021.	Estudiantes	37,822	18,911	18,911
OBJETIVO	Estudiantes aceptados en la UACH	Estudiantes	9,148	5,017	4,131
POSTERGADA	Población no aceptada en la UACH	Estudiantes	28,674	13,894	14,780
ATENDIDA	Estudiantes aceptados en la UACH	Estudiantes	0	0	0

ALINEACIÓN A INSTRUMENTOS DE PLANEACIÓN ESTRATÉGICA	
Eje Rector - Tema - Tema Transversal	E104T4 - SALUD, DESARROLLO HUMANO E IDENTIDAD CHIHUAHUA - EDUCACION - RESPETO DE LOS DERECHOS HUMANOS
	Objetivos de Desarrollo Sostenible
OBJETIVO	OD04 - Garantizar una educación inclusiva, equitativa y de calidad y promover oportunidades de aprendizaje durante toda la vida para todos
	Plan Nacional de Desarrollo
TEMA	E203 - Derecho a la educación
	Plan Estatal de Desarrollo 2022-2027
OBJETIVO	E10401001 - Ampliar la cobertura a nivel estatal en materia educativa.
	Programas de Mediano Plazo 2022 -2027
OBJETIVO	PS05010001 - Asegurar el acceso, permanencia y egreso de los estudiantes de todos los niveles educativos para garantizar el derecho a la educación.

PRESUPUESTO DEL PROGRAMA							
Trimestral				Acumulado			
Autorizado	Modificado	Gasto	% de gasto / modificado	Autorizado	Modificado	Gasto	% de gasto / modificado
283,522,618.35	279,110,859.90	67,771,374.61	24.28	283,522,618.35	279,110,859.90	107,299,218.98	38.44

INDICADORES DEL PROGRAMA				
Total de indicadores en el año	Indicadores con avance programado en el período	Indicadores con avance	Indicadores sin avance	Indicadores sin avance - Con justificación
14	0	0	14	14

GOBIERNO DEL ESTADO DE CHIHUAHUA
SEGUIMIENTO A LA MATRIZ DE INDICADORES PARA RESULTADOS
Tercer Trimestre del 2023

Ente Público	418 - UNIVERSIDAD AUTONOMA DE CHIHUAHUA
Programa presupuestario	2E068C1 - COBERTURA EN EDUCACION SUPERIOR LICENCIATURA
Definición del Programa	Se orienta a las acciones y proyectos de regulación, desarrollo, promoción y prestación de servicios educativos que otorguen mayores oportunidades de acceso a la educación superior a nivel superior universitario o profesional asociado, licenciatura y universitaria para las y los alumnos.
Problema que atiende el Programa	106785 - Estudiantes con insuficiente atención a nivel Licenciatura en servicios de educación superior

FUENTES DE FINANCIAMIENTO									
Clave	Descripción	Origen	Interrelaciones	Porcentaje	Autorizado	Modificado	Gasto	Varición	
1110199	RECURSOS DEL ESTADO	RECURSOS FISCALES	2E068C1 - COBERTURA EN EDUCACION SUPERIOR LICENCIATURA	2.16%	6,133,437.70	.00	.00	.00	
1118899	INGRESOS PARA UN FIN ESPECIFICO	RECURSOS FISCALES	2E068C1 - COBERTURA EN EDUCACION SUPERIOR LICENCIATURA	7.71%	21,862,596.17	44,918,745.25	12,330,594.31	32,588,150.94	
1179099	CONTRAPORTE ESTATAL A REASIGNACIONES DE RECURSOS FEDERALES ORDINARIAS SECRETARIA DE EDUCACION PUBLICA	RECURSOS FISCALES	2E068C1 - COBERTURA EN EDUCACION SUPERIOR LICENCIATURA	6.99%	19,814,596.93	41,452,173.46	18,278,516.78	23,173,656.68	
1219199	FINANCIAMIENTO INTERNO 2023	FINANCIAMIENTO INTERNO	2E068C1 - COBERTURA EN EDUCACION SUPERIOR LICENCIATURA	0.00%	0.00	.00	.00	.00	
1489899	INGRESOS PROPIOS DE ENTIDADES PARAESTATALES	INGRESOS PROPIOS	2E068C1 - COBERTURA EN EDUCACION SUPERIOR LICENCIATURA	62.49%	177,171,668.58	137,107,418.41	44,627,470.76	92,479,947.65	
2555199	REASIGNACIONES DE RECURSOS FEDERALES SECRETARIA DE EDUCACION PUBLICA	RECURSOS FEDERALES	2E068C1 - COBERTURA EN EDUCACION SUPERIOR LICENCIATURA	0.00%	0.00	.00	.00	.00	
2579099	REASIGNACIONES DE RECURSOS FEDERALES ORDINARIAS SECRETARIA DE EDUCACION PUBLICA	RECURSOS FEDERALES	2E068C1 - COBERTURA EN EDUCACION SUPERIOR LICENCIATURA	20.65%	58,540,318.97	55,632,522.78	32,062,637.13	23,569,885.65	
Total de presupuesto				100.00%	283,522,618.35	279,110,859.90	107,299,218.98	171,811,640.92	

GOBIERNO DEL ESTADO DE CHIHUAHUA
SEGUIMIENTO A LA MATRIZ DE INDICADORES PARA RESULTADOS

Tercer Trimestre del 2023

418 - UNIVERSIDAD AUTONOMA DE CHIHUAHUA															
2E068C1 - COBERTURA EN EDUCACION SUPERIOR LICENCIATURA															
Objetivos		Indicador						Meta		Avances del Indicador				Medio de Verificación	Supuestos
Nivel / Referencia	Resumen Narrativo	Nombre del Indicador / Descripción del Indicador	Método de Cálculo	Tipo / Dimensión / Frecuencia/Trayectoria	Fórmula / Variables de la Fórmula	Clasificación	Unidad de Medida	Valor Reprog.	Meta	Valor Log. del Trimestre	Av. Trim.	Valor Log. Acumulado	Av. Acu.		
FIN	Contribuir a ampliar las oportunidades de acceso a la Educación Superior mediante la cobertura de un servicio equitativo e incluyente	Tasa Bruta de Cobertura de la Universidad Autónoma de Chihuahua (UACH) en el Estado de Chihuahua Expresa el número de estudiantes en educación superior inscritos en la UACH en relación a la población del Estado en el rango de edad de 19 a 23 años	PORCENTAJE	Estratégico Eficacia Anual ASCENDENTE	(MTLIC/ PECH)*100 MTLIC = Matrícula Total de Licenciatura PECH = Población del Estado de Chihuahua de 19 a 23 años	ACUMULADO	Estudiantes	27,558.00	8.69	0.00	0.00	0.00	0.00	MEDIO PÚBLICO-Estadística básica, Reporte de inicio SEECH https://uach.mx/assets/media/publication/s/2017/10/143_agenda-estadistica/Estadistica_Ba%CC%81sica_2021-2022.pdf http://seech.gob.mx/estadistica/descarga/resumenes/Resumen_l2021.pdf?qt=1664808119361 PAGINA PUBLICADA --	El número de IES se mantiene constante y la población egresa de Media Superior y se interesa por la oferta educativa de la UACH.
Justificación Trimestral: De acuerdo con os reportes institucionales y conforme a la calendarización, se espera alcanzar los objetivos y metas establecidos para esta variable.															
Observaciones:															
PROPOSITO	Los estudiantes de licenciatura atendidos en la UACH incrementan la cobertura educativa a nivel superior	Porcentaje de cobertura de la matrícula estatal atendida por la Universidad Autónoma de Chihuahua (UACH) Determina el número de estudiantes que son atendidos en la oferta de la UACH a nivel superior respecto a los estudiantes atendidos a nivel superior en el estado	PORCENTAJE	Estratégico Eficiencia Anual ASCENDENTE	(MTLIC/ELAECH)*100 MTLIC = Matrícula Total de Licenciatura ELAECH = Estudiantes de Licenciatura Atendidos de Educación Superior en el Estado de Chihuahua	ACUMULADO	Estudiantes	27,558.00	18.81	0.00	0.00	0.00	0.00	MEDIO PÚBLICO-Estadística básica https://uach.mx/assets/media/publication/s/2017/10/143_agenda-estadistica/Estadistica_Ba%CC%81sica_2021-2022.pdf PAGINA PUBLICADA --	Los estudiantes se interesan en la oferta educativa de licenciatura, se inscriben y permanecen en la institución. Los organismos acreditadores evalúan y dictaminan en tiempo y forma
Justificación Trimestral: De acuerdo con os reportes institucionales y conforme a la calendarización, se espera alcanzar los objetivos y metas establecidos para esta variable.															
Observaciones:															
COMPONENTE C01	Acceso a los servicios de educación superior con igualdad de oportunidades para los estudiantes absorbidos de media superior.	Tasa de Absorción de la Universidad Autónoma de Chihuahua (UACH) Expresa la absorción de egresados de media superior del estado de Chihuahua y que ingresan a primer grado de educación superior en la Universidad Autónoma de Chihuahua (UACH)	VARIACION_PORCENTUAL	Estratégico Eficacia Anual ASCENDENTE	(ELA/ EEMS_ECH)*100 ELA = Estudiantes de Licenciatura Aceptados en la Universidad Autónoma de Chihuahua EEMS_ECH = Estudiantes Egresados de educación Media Superior en el Estado de Chihuahua	ACUMULADO	Estudiantes	9,324.00	24.33	0.00	0.00	0.00	0.00	MEDIO PÚBLICO-Estadística básica https://uach.mx/acerca/agenda-estadistica/ PAGINA PUBLICADA --	Los estudiantes se interesan en la oferta educativa de la UACH a nivel licenciatura y cumplen con los requisitos de ingreso.
Justificación Trimestral: De acuerdo con os reportes institucionales y conforme a la calendarización, se espera alcanzar los objetivos y metas establecidos para esta variable.															
Observaciones:															

GOBIERNO DEL ESTADO DE CHIHUAHUA
SEGUIMIENTO A LA MATRIZ DE INDICADORES PARA RESULTADOS

418 - UNIVERSIDAD AUTONOMA DE CHIHUAHUA

2E068C1 - COBERTURA EN EDUCACION SUPERIOR LICENCIATURA

Objetivos		Indicador						Meta		Avances del Indicador				Medio de Verificación	Supuestos
Nivel / Referencia	Resumen Narrativo	Nombre del Indicador / Descripción del Indicador	Método de Cálculo	Tipo / Dimensión / Frecuencia/Trayectoria	Fórmula / Variables de la Fórmula	Clasificación	Unidad de Medida	Valor Reprog.	Meta	Valor Log. del Trimestre	Av. Trim.	Valor Log. Acumulado	Av. Acu.		
ACTIVIDAD C0101	Propiciar una aceptación equitativa a las IES	Porcentaje de alumnas y alumnos aceptados en el servicio de educación superior Se refiere al Número de Alumnas y Alumnos que son Aceptados en el servicio de educación superior según las Alumnas y Alumnos que presentaron Examen de Ingreso a la institución.	PORCENTAJE	Gestión Economía Anual ASCENDENTE	(ELA/APEI)*100	ACUMULADO	Estudiantes	9,103.00	93.36	0.00	0.00	0.00	0.00	MEDIO PÚBLICO-Página de Resultados UACH http://resultados.uach.mx PAGINA PUBLICADA --	Los estudiantes tramitan la solicitud de acceso a la IES y presentan el examen de ingreso.
					APEI = Aspirantes que Presentaron Examen de Ingreso	ACUMULADO	Estudiantes	9,750.00		0.00		0.00			
Justificación Trimestral: De acuerdo con os reportes institucionales y conforme a la calendarización, se espera alcanzar los objetivos y metas establecidos para esta variable.															
Observaciones:															
COMPONENTE C02	Diversificación de la oferta educativa proporcionada de manera equitativa e incluyente	Porcentaje de Estudiantes de licenciatura en Programas Educativos de Buena Calidad Determina el porcentaje de Estudiantes inscritos en programas de buena calidad	PORCENTAJE	Gestión Calidad Anual ASCENDENTE	(ELPEBC/MTLIC)*100	ACUMULADO	Estudiantes	27,238.00	98.84	0.00	0.00	0.00	0.00	MEDIO PÚBLICO-Estadística básica https://uach.mx/acerca/agenda-estadistica/ PAGINA PUBLICADA --	Los estudiantes se interesan en la oferta educativa, se inscriben y permanecen en la institución.
					MTLIC = Matrícula Total de Licenciatura	ACUMULADO	Estudiantes	27,558.00		0.00		0.00			
Justificación Trimestral: De acuerdo con os reportes institucionales y conforme a la calendarización, se espera alcanzar los objetivos y metas establecidos para esta variable.															
Observaciones:															
		Porcentaje de matrícula de licenciatura en Programas educativos en Modalidades no Escolarizada (MNE) Expresa la cobertura en la matrícula inscrita en Modalidades no Convencionales con respecto a la Matrícula total a nivel Licenciatura.	PORCENTAJE	Gestión Calidad Anual ASCENDENTE	(ELMNC/ MTLIC)*100	ACUMULADO	Estudiantes	1,874.00	6.80	0.00	0.00	0.00	0.00	MEDIO PÚBLICO- https://uach.mx/acerca/agenda-estadistica/ https://uach.mx/acerca/agenda-estadistica/ PAGINA PUBLICADA --	Los estudiantes se interesan en la oferta educativa, se inscriben y permanecen en la institución.
					MTLIC = Matrícula Total de Licenciatura	ACUMULADO	Estudiantes	27,558.00		0.00		0.00			
Justificación Trimestral: De acuerdo con os reportes institucionales y conforme a la calendarización, se espera alcanzar los objetivos y metas establecidos para esta variable.															
Observaciones:															
		Porcentaje de matrícula de licenciatura en Programas educativos en Modalidades Convencionales Expresa la cobertura en la matrícula inscrita en Modalidades Convencionales con respecto a la Matrícula total a nivel Licenciatura.	PORCENTAJE	Gestión Calidad Anual ASCENDENTE	(ELMC/MTLIC)*100	ACUMULADO	Estudiantes	25,303.00	91.82	0.00	0.00	0.00	0.00	MEDIO PÚBLICO- https://uach.mx/acerca/agenda-estadistica/ https://uach.mx/acerca/agenda-estadistica/ PAGINA PUBLICADA --	Los estudiantes se interesan en la oferta educativa, se inscriben y permanecen en la institución.
					MTLIC = Matrícula Total de Licenciatura	ACUMULADO	Estudiantes	27,558.00		0.00		0.00			

GOBIERNO DEL ESTADO DE CHIHUAHUA
SEGUIMIENTO A LA MATRIZ DE INDICADORES PARA RESULTADOS

418 - UNIVERSIDAD AUTONOMA DE CHIHUAHUA

2E068C1 - COBERTURA EN EDUCACION SUPERIOR LICENCIATURA

Objetivos		Indicador						Meta		Avances del Indicador				Medio de Verificación	Supuestos
Nivel / Referencia	Resumen Narrativo	Nombre del Indicador / Descripción del Indicador	Método de Cálculo	Tipo / Dimensión / Frecuencia/Trayectoria	Fórmula / Variables de la Fórmula	Clasificación	Unidad de Medida	Valor Reprog.	Meta	Valor Log. del Trimestre	Av. Trim.	Valor Log. Acumulado	Av. Acu.		

Justificación Trimestral: De acuerdo con os reportes institucionales y conforme a la calendarización, se espera alcanzar los objetivos y metas establecidos para esta variable.

Observaciones:

ACTIVIDAD C0201	Ofertar programas educativos	Porcentaje de Programas Educativos de Calidad	PORCENTAJE	Gestión Economía Anual ASCENDENTE	(PEBCL/PEEL)*100 PEBCL = Programas Educativos de Buena Calidad de Licenciatura PEEL = Programas Educativos Evaluables de Licenciatura	ACUMULADO	Programas	57.00	100.00	0.00	0.00	0.00	0.00	MEDIO PÚBLICO-Estadística básica, Informe de Activades del rector https://uach.mx/assets/media/publication/s/2017/10/143_agenda-estadistica/Estadistica_Ba%CC%81sica_2021-2022.pdf PAGINA PUBLICADA --	Estudiantes se inscriben en los planes de estudio
------------------------	-------------------------------------	--	------------	-----------------------------------	---	-----------	-----------	-------	--------	------	------	------	------	--	---

Justificación Trimestral: De acuerdo con os reportes institucionales y conforme a la calendarización, se espera alcanzar los objetivos y metas establecidos para esta variable.

Observaciones:

COMPONENTE C03	Infraestructura educativa gestionada	Porcentaje de Proyectos de obra del Plan Maestro de Construcción Aprobados	PORCENTAJE	Gestión Calidad Anual ASCENDENTE	(POPMCA/POPMCP)*100 POPMCA = Proyectos de Obra, Adecuación o Equipamiento del Plan Maestro de Construcción Aprobados POPMCP = Proyectos de Obra, Adecuación o Equipamiento del Plan Maestro de Construcción Presentados	ACUMULADO	Proyectos	3.00	75.00	0.00	0.00	0.00	0.00	MEDIO PÚBLICO-Sistema de indicadores https://indicadores.uach.mx/sign_in PAGINA PUBLICADA --	Se emiten convocatorias para proyectos de infraestructura educativa. Los proyectos de infraestructura educativa presentados a la SEP se aprueban. Se generan en tiempo y forma convenios para ejecutar los proyectos de infraestructura.
-----------------------	---	---	------------	----------------------------------	---	-----------	-----------	------	-------	------	------	------	------	---	--

Justificación Trimestral: De acuerdo con os reportes institucionales y conforme a la calendarización, se espera alcanzar los objetivos y metas establecidos para esta variable.

Observaciones:

ACTIVIDAD C0301	Participación de proyectos de infraestructura educativa	Porcentaje de Proyectos de Infraestructura Autorizados	PORCENTAJE	Gestión Economía Anual ASCENDENTE	(PIA/PIP)*100 PIA = Número de Proyectos de Infraestructura Autorizados PIP = Número de Proyectos de Infraestructura Presentados	ACUMULADO	Proyectos	3.00	100.00	0.00	0.00	0.00	0.00	MEDIO PÚBLICO-Portal institucional, Informe de Actividades del rector https://uach.mx/https://uach.mx/acerca/informes-actividades/ PAGINA PUBLICADA --	La SEP publica convocatorias para participar con proyectos en Fondos Extraordinarios
------------------------	--	---	------------	-----------------------------------	---	-----------	-----------	------	--------	------	------	------	------	--	--

Justificación Trimestral: De acuerdo con os reportes institucionales y conforme a la calendarización, se espera alcanzar los objetivos y metas establecidos para esta variable.

Observaciones:

GOBIERNO DEL ESTADO DE CHIHUAHUA
SEGUIMIENTO A LA MATRIZ DE INDICADORES PARA RESULTADOS

418 - UNIVERSIDAD AUTONOMA DE CHIHUAHUA

2E068C1 - COBERTURA EN EDUCACION SUPERIOR LICENCIATURA

Objetivos		Indicador						Meta		Avances del Indicador				Medio de Verificación	Supuestos
Nivel / Referencia	Resumen Narrativo	Nombre del Indicador / Descripción del Indicador	Método de Cálculo	Tipo / Dimensión / Frecuencia/Trayectoria	Fórmula / Variables de la Fórmula	Clasificación	Unidad de Medida	Valor Reprog.	Meta	Valor Log. del Trimestre	Av. Trim.	Valor Log. Acumulado	Av. Acu.		
ACTIVIDAD C0302	Participación de proyectos de equipamiento	Porcentaje de Proyectos de Equipamiento Autorizados Expresa el número de proyectos autorizados de equipamiento en relación con los proyectos presentados.	PORCENTAJE	Gestión Economía Anual ASCENDENTE	(PEA/PEP)*100 PEA = Número de Proyectos de Equipamiento Autorizados PEP = Número de Proyectos de Equipamientos Presentados	ACUMULADO	Proyectos	2.00	100.00	0.00	0.00	0.00	0.00	MEDIO PÚBLICO-Portal institucional, Portal de transparencia www.uach.mx / www.transparencia.uach.mx PAGINA PUBLICADA --	La SEP publica convocatorias para presentación de proyectos con fondos extraordinarios
								CONSTANTE	Proyectos	2.00		2.00	2.00		
Justificación Trimestral: De acuerdo con os reportes institucionales y conforme a la calendarización, se espera alcanzar los objetivos y metas establecidos para esta variable.															
Observaciones:															
COMPONENTE C04	Apoyos Universitarios otorgados en igualdad de condiciones	Porcentaje de Cobertura de la Matrícula de la UACH con Apoyos Universitarios otorgados Expresa el porcentaje de apoyos universitarios otorgados a estudiantes de la UACH con respecto al total de la Matrícula de Licenciatura	PORCENTAJE	Gestión Calidad Anual ASCENDENTE	(AUOEL/MTLIC)*100 AUOEL = Apoyos Universitario Otorgados a Estudiantes de Licenciatura MTLIC = Matrícula Total de Licenciatura	ACUMULADO	Estudiantes	23,500.00	85.27	0.00	0.00	0.00	0.00	MEDIO PÚBLICO-Sistema de indicadores UACH, Estadística básica https://indicadores.uach.mx/sign_inhttps://uach.mx/acerca/agenda-estadistica/PAGINA PUBLICADA --	El alumno y/o docente solicita el apoyo universitario
								ACUMULADO	Estudiantes	27,558.00		0.00	0.00		
Justificación Trimestral: De acuerdo con os reportes institucionales y conforme a la calendarización, se espera alcanzar los objetivos y metas establecidos para esta variable.															
Observaciones:															
ACTIVIDAD C0401	Institucionalización de exención de pago	Porcentaje de exenciones de pago de inscripción a nivel licenciatura Se refiere a las condonaciones de pago de inscripción con respecto al total de la matrícula de licenciatura de la UACH.	PORCENTAJE	Gestión Economía Anual ASCENDENTE	(CEEL)/(MTLIC)*100 CEEL = Condonaciones o Exención de Pago a Estudiantes de Licenciatura MTLIC = Matrícula Total de Licenciatura	ACUMULADO	Estudiantes	14,916.00	54.13	0.00	0.00	0.00	0.00	MEDIO PÚBLICO-Sistema de indicadores, Estadística básica https://indicadores.uach.mx/sign_inhttps://uach.mx/acerca/agenda-estadistica/PAGINA PUBLICADA --	El alumno solicita la exención de pago en tiempo y forma
								ACUMULADO	Estudiantes	27,558.00		0.00	0.00		
Justificación Trimestral: De acuerdo con os reportes institucionales y conforme a la calendarización, se espera alcanzar los objetivos y metas establecidos para esta variable.															
Observaciones:															
ACTIVIDAD C0402	Provisión de apoyos complementarios en igualdad de oportunidades a los estudiantes	Porcentaje de cobertura a través de apoyos complementarios a nivel licenciatura Mide el porcentaje de estudiantes que se benefician con apoyos complementarios con respecto al total de matrícula de licenciatura en la UACH	PORCENTAJE	Gestión Economía Anual ASCENDENTE	(ACEL/MTLIC)*100 ACEL = Apoyos Complementarios a Estudiantes de Licenciatura MTLIC = Matrícula Total de Licenciatura	ACUMULADO	Estudiantes	8,109.00	29.43	0.00	0.00	0.00	0.00	MEDIO PÚBLICO-Sistema de indicadores, Estadística básica https://indicadores.uach.mx/sign_inhttps://uach.mx/acerca/agenda-estadistica/PAGINA PUBLICADA --	Solicitan un apoyo complementario, tramitan en tiempo y forma y cumplen con los requisitos. 2. El alumno cumple con los requisitos
								ACUMULADO	Estudiantes	27,558.00		0.00	0.00		

GOBIERNO DEL ESTADO DE CHIHUAHUA
SEGUIMIENTO A LA MATRIZ DE INDICADORES PARA RESULTADOS
Tercer Trimestre del 2023

418 - UNIVERSIDAD AUTONOMA DE CHIHUAHUA

2E068C1 - COBERTURA EN EDUCACION SUPERIOR LICENCIATURA

Objetivos		Indicador						Meta		Avances del Indicador				Medio de Verificación	Supuestos
Nivel / Referencia	Resumen Narrativo	Nombre del Indicador / Descripción del Indicador	Método de Cálculo	Tipo / Dimensión / Frecuencia/Trayectoria	Fórmula / Variables de la Fórmula	Clasificación	Unidad de Medida	Valor Reprog.	Meta	Valor Log. del Trimestre	Av. Trim.	Valor Log. Acumulado	Av. Acu.		

Justificación Trimestral: De acuerdo con os reportes institucionales y conforme a la calendarización, se espera alcanzar los objetivos y metas establecidos para esta variable.

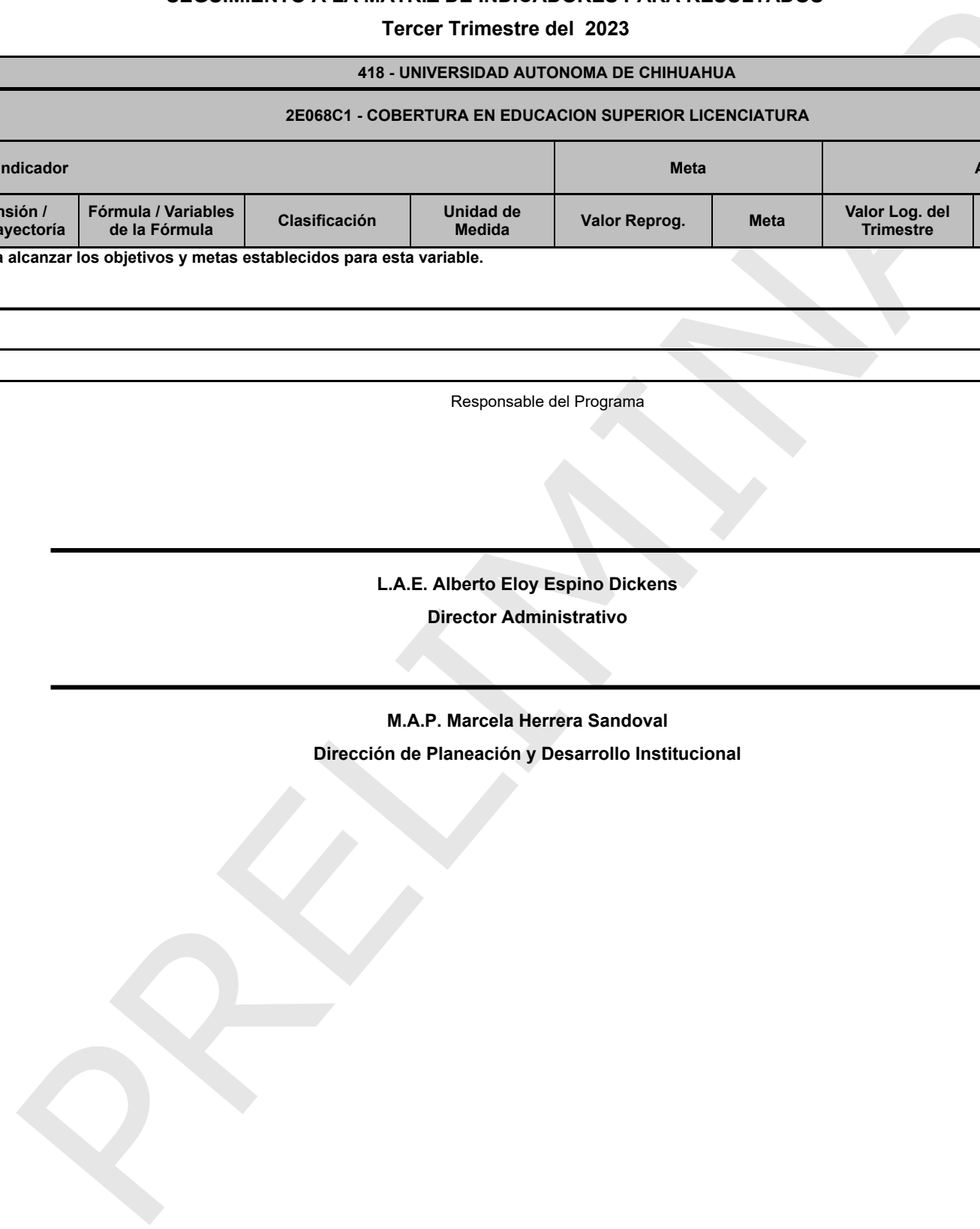
Observaciones:

Observaciones Generales del Programa Presupuestario en el Período

Responsable del Programa

L.A.E. Alberto Eloy Espino Dickens
Director Administrativo

M.A.P. Marcela Herrera Sandoval
Dirección de Planeación y Desarrollo Institucional



GOBIERNO DEL ESTADO DE CHIHUAHUA
SEGUIMIENTO A LA MATRIZ DE INDICADORES PARA RESULTADOS
Tercer Trimestre del 2023

Ente Público	418 - UNIVERSIDAD AUTONOMA DE CHIHUAHUA
Programa presupuestario	2E072C1 - DOCENCIA EN EDUCACION SUPERIOR LICENCIATURA
Definición del Programa	Se orienta a las acciones y proyectos que permiten la correcta prestación y regulación de los servicios para educación superior en licenciatura, que aporten mayor calidad a la educación que se brinda en nivel superior universitario o profesional asociado, licenciatura y universitaria
Problema que atiende el Programa	106786 - Deficiente formación integral en los estudiantes que concluyen su educación superior

POBLACIONES					
Tipo	Descripción	Unidad de Medida Población	Total	Mujeres	Hombres
REFERENCIA	Matrícula Total del Sistema Educativo a nivel Estatal (SEECH 2021-2022)	Estudiantes	1,143,963	582,378	561,585
NO AFECTADA	Matrícula Estatal de niveles básicos, media superior y otras modalidades (SEECH 2021-2022).	Estudiantes	998,085	503,340	494,745
POTENCIAL (AFECTADA)	Matrícula de Educación Superior a nivel Estatal (SEECH 2021-2022).	Estudiantes	145,878	79,038	66,840
OBJETIVO	Matrícula inscrita a nivel Licenciatura en la UACH 2021-2022	Estudiantes	27,476	11,933	15,543
POSTERGADA	Matrícula de Licenciatura inscrita en otras Instituciones de Educación Superior en el Estado de Chihuahua	Estudiantes	118,402	67,105	51,297
ATENDIDA	Matrícula inscrita a nivel Licenciatura en la UACH 2021-2022	Estudiantes	0	0	0

ALINEACIÓN A INSTRUMENTOS DE PLANEACIÓN ESTRATÉGICA	
Eje Rector - Tema - Tema Transversal	E104T4 - SALUD, DESARROLLO HUMANO E IDENTIDAD CHIHUAHUA - EDUCACION - RESPETO DE LOS DERECHOS HUMANOS
	Objetivos de Desarrollo Sostenible
OBJETIVO	OD04 - Garantizar una educación inclusiva, equitativa y de calidad y promover oportunidades de aprendizaje durante toda la vida para todos
	Plan Nacional de Desarrollo
TEMA	E203 - Derecho a la educación
	Plan Estatal de Desarrollo 2022-2027
OBJETIVO	E10401002 - Brindar los servicios educativos de calidad a los estudiantes de escuelas del Sistema Educativo Estatal, a través del desarrollo de ambientes escolares que propicien el aprendizaje, la inclusión, equidad y perspectiva de género.
	Programas de Mediano Plazo 2022 -2027
OBJETIVO	PS05020001 - Fortalecer la calidad de los Servicios Educativos en la entidad para consolidar los Programas Educativos que fomenten los aprendizajes significativos.

PRESUPUESTO DEL PROGRAMA							
Trimestral				Acumulado			
Autorizado	Modificado	Gasto	% de gasto / modificado	Autorizado	Modificado	Gasto	% de gasto / modificado
1,065,451,469.24	1,160,570,427.21	354,254,183.38	30.52	1,065,451,469.24	1,160,570,427.21	588,660,309.67	50.72

INDICADORES DEL PROGRAMA				
Total de indicadores en el año	Indicadores con avance programado en el período	Indicadores con avance	Indicadores sin avance	Indicadores sin avance - Con justificación
16	0	2	14	14

GOBIERNO DEL ESTADO DE CHIHUAHUA
SEGUIMIENTO A LA MATRIZ DE INDICADORES PARA RESULTADOS
Tercer Trimestre del 2023

Ente Público	418 - UNIVERSIDAD AUTONOMA DE CHIHUAHUA
Programa presupuestario	2E072C1 - DOCENCIA EN EDUCACION SUPERIOR LICENCIATURA
Definición del Programa	Se orienta a las acciones y proyectos que permiten la correcta prestación y regulación de los servicios para educación superior en licenciatura, que aporten mayor calidad a la educación que se brinda en nivel superior universitario o profesional asociado, licenciatura y universitaria
Problema que atiende el Programa	106786 - Deficiente formación integral en los estudiantes que concluyen su educación superior

FUENTES DE FINANCIAMIENTO										
Clave	Descripción	Origen	Interrelaciones	Porcentaje	Autorizado	Modificado	Gasto	Varición		
1110199	RECURSOS DEL ESTADO	RECURSOS FISCALES	2E072C1 - DOCENCIA EN EDUCACION SUPERIOR LICENCIATURA	0.00%	0.00	.00	.00	.00		.00
1118822	INGRESOS PARA UN FIN ESPECIFICO 2022	RECURSOS FISCALES	2E072C1 - DOCENCIA EN EDUCACION SUPERIOR LICENCIATURA	0.00%	0.00	20,229,407.79	.00	20,229,407.79		
1118899	INGRESOS PARA UN FIN ESPECIFICO	RECURSOS FISCALES	2E072C1 - DOCENCIA EN EDUCACION SUPERIOR LICENCIATURA	11.95%	127,311,611.45	118,510,326.00	48,433,982.19	70,076,343.81		
1179099	CONTRAPARTE ESTATAL A REASIGNACIONES DE RECURSOS FEDERALES ORDINARIAS SECRETARIA DE EDUCACION PUBLICA	RECURSOS FISCALES	2E072C1 - DOCENCIA EN EDUCACION SUPERIOR LICENCIATURA	12.19%	129,858,113.58	178,677,084.25	140,051,796.00	38,625,288.25		
1219199	FINANCIAMIENTO INTERNO 2023	FINANCIAMIENTO INTERNO	2E072C1 - DOCENCIA EN EDUCACION SUPERIOR LICENCIATURA	0.00%	0.00	.00	.00	.00		.00
1489899	INGRESOS PROPIOS DE ENTIDADES PARAESTATALES	INGRESOS PROPIOS	2E072C1 - DOCENCIA EN EDUCACION SUPERIOR LICENCIATURA	23.12%	246,296,223.68	263,147,036.44	68,735,904.83	194,411,131.61		
2555199	REASIGNACIONES DE RECURSOS FEDERALES SECRETARIA DE EDUCACION PUBLICA	RECURSOS FEDERALES	2E072C1 - DOCENCIA EN EDUCACION SUPERIOR LICENCIATURA	0.00%	0.00	379,665.00	.00	379,665.00		
2579099	REASIGNACIONES DE RECURSOS FEDERALES ORDINARIAS SECRETARIA DE EDUCACION PUBLICA	RECURSOS FEDERALES	2E072C1 - DOCENCIA EN EDUCACION SUPERIOR LICENCIATURA	52.75%	561,985,520.53	579,626,907.73	331,438,626.65	248,188,281.08		
Total de presupuesto				100.00%	1,065,451,469.24	1,160,570,427.21	588,660,309.67	571,910,117.54		

GOBIERNO DEL ESTADO DE CHIHUAHUA
SEGUIMIENTO A LA MATRIZ DE INDICADORES PARA RESULTADOS

Tercer Trimestre del 2023

418 - UNIVERSIDAD AUTONOMA DE CHIHUAHUA

2E072C1 - DOCENCIA EN EDUCACION SUPERIOR LICENCIATURA

Objetivos		Indicador						Meta		Avances del Indicador				Medio de Verificación	Supuestos
Nivel / Referencia	Resumen Narrativo	Nombre del Indicador / Descripción del Indicador	Método de Cálculo	Tipo / Dimensión / Frecuencia/Trayectoria	Fórmula / Variables de la Fórmula	Clasificación	Unidad de Medida	Valor Reprog.	Meta	Valor Log. del Trimestre	Av. Trim.	Valor Log. Acumulado	Av. Acu.		
FIN	Contribuir al aseguramiento de la calidad de la enseñanza con el fin de un alto logro educativo mediante la formación integral de estudiantes en educación superior para la mejora de los resultados académicos.	Porcentaje Institucional de Programas Educativos de Buena Calidad a nivel nacional. Expresa el valor porcentual de los Programas Educativos de Buena Calidad con los que cuenta la UACH respecto a los Programas Educativos de Buena Calidad correspondientes a las Universidades Publicas Estatales (UPES) a nivel nacional.	PORCENTAJE	Estratégico Eficacia Anual ASCENDENTE	(PEBC_UACH/PEBC_UPS)*100 PEBC_UACH = Programas Educativos de Buena Calidad con los que cuenta la UACH PEBC_UPS = Programas Educativos de Buena Calidad correspondientes a las Universidades Publicas Estatales (UPES) a nivel nacional.	ACUMULADO	Programas	57.00	2.77	0.00	0.00	0.00	0.00	MEDIO PÚBLICO-Estadística básica, Dgesu https://uach.mx/assets/media/publications/2017/10/143_agenda-estadistica/Estadistica_Ba%CC%81sica_2021-2022.pdf https://dgesui.ses.sep.gob.mx/Calidad.aspx PAGINA PUBLICADA --	Los organismos acreditadores entreguen en tiempo y forma los dictámenes.
Justificación Trimestral: De acuerdo con os reportes institucionales y conforme a la calendarización, se espera alcanzar los objetivos y metas establecidos para esta variable.															
Observaciones:															
PROPOSITO	Estudiantes concluyen su educación superior en programas educativos de calidad, formados de manera integral y con sentido humanista.	Porcentaje de las y los egresados de programas educativos reconocidos por su buena calidad Expresa el porcentaje de los estudiantes que terminaron su formación académica en programas educativos reconocidos por su buena calidad	PORCENTAJE	Estratégico Eficacia Anual ASCENDENTE	(ELE_PEBC/EELIC)*100 ELE_PEBC = Estudiantes de Licenciatura Egresados de Programas Educativos Reconocidos por su Buena Calidad EELIC = Estudiantes Egresados de Licenciatura	ACUMULADO	Estudiantes	3,464.00	95.85	0.00	0.00	0.00	0.00	MEDIO PÚBLICO-Sistema de indicadores UACH, Estadística básica https://uach.mx/assets/media/publication/2017/10/143_agenda-estadistica/Estadistica_Ba%CC%81sica_2021-2022.pdf PAGINA PUBLICADA --	Alumnas y alumnos concluyen satisfactoriamente el plan de estudios de un programa educativo de calidad.
Justificación Trimestral: De acuerdo con os reportes institucionales y conforme a la calendarización, se espera alcanzar los objetivos y metas establecidos para esta variable.															
Observaciones:															
COMPONENTE C01	Tutorías impartidas	Variación Porcentual de estudiantes atendidos en el modelo de tutorías. Describe la variación del número de estudiantes atendidos en el programa de tutorías del año actual respecto al anterior.	VARIACION_PORCENTUAL	Gestión Calidad Anual ASCENDENTE	((ELAPT) / (ELAPT_t-1))*100 ELAPT = Estudiantes de Licenciatura Atendidos en el Programa de Tutorías en el año actual ELAPT_t = Estudiantes de Licenciatura Atendidos en el Programa de Tutorías en el año anterior	ACUMULADO	Estudiantes	14,422.00	-11.98	0.00	-100.00	0.00	-100.00	MEDIO PÚBLICO-Sistema de indicadores https://indicadores.uach.mx/sign_in PAGINA PUBLICADA --	Estudiantes asisten a tutorías, maestros PTC ya tienen el diplomado de tutorías para poder impartirlas, ser de primer ingreso y/o rezagados.
Justificación Trimestral: De acuerdo con os reportes institucionales y conforme a la calendarización, se espera alcanzar los objetivos y metas establecidos para esta variable.															
Observaciones:															

Gobierno del Estado de Chihuahua
SEGUIMIENTO A LA MATRIZ DE INDICADORES PARA RESULTADOS

418 - UNIVERSIDAD AUTONOMA DE CHIHUAHUA

2E072C1 - DOCENCIA EN EDUCACION SUPERIOR LICENCIATURA

Objetivos		Indicador						Meta		Avances del Indicador				Medio de Verificación	Supuestos
Nivel / Referencia	Resumen Narrativo	Nombre del Indicador / Descripción del Indicador	Método de Cálculo	Tipo / Dimensión / Frecuencia/Trayectoria	Fórmula / Variables de la Fórmula	Clasificación	Unidad de Medida	Valor Reprog.	Meta	Valor Log. del Trimestre	Av. Trim.	Valor Log. Acumulado	Av. Acu.		
ACTIVIDAD C0101	Realización del programa de tutorías	Porcentaje de PTC que participan en el Programa de Tutorías. Expresa el número de Profesores de Tiempo Completo capacitados para impartir tutorías.	PORCENTAJE	Gestión Economía Anual ASCENDENTE	(PTC_T/ TPTC) *100 PTC_T = Profesores de Tiempo Completo que imparten Tutorías TPTC = Total de Profesores de Tiempo Completo.	ACUMULADO	Profesores de tiempo completo	781.00	82.21	0.00	0.00	0.00	0.00	MEDIO PÚBLICO-Informe de Actividades del rector https://uach.mx/acerca/informes-actividades/ PAGINA PUBLICADA --	1. Ser PTC. 2. Haber cursado el diplomado de tutorías para poder impartirlas.
						ACUMULADO	Profesores de tiempo completo	950.00		0.00		0.00			
Justificación Trimestral: De acuerdo con os reportes institucionales y conforme a la calendarización, se espera alcanzar los objetivos y metas establecidos para esta variable.															
Observaciones:															
COMPONENTE C02	Estímulos al desempeño docente entregados	Porcentaje de Profesores de Tiempo Completo que participan en el programa de estímulos al desempeño. Expresa el porcentaje de Profesores que participan y obtienen apoyo del programa estímulo al desempeño.	PORCENTAJE	Gestión Calidad Anual ASCENDENTE	(PTC_ED/TPTC)*100 PTC_ED = Profesores de Tiempo Completo que participan y obtienen el estímulo al desempeño TPTC = Total de Profesores de Tiempo Completo	ACUMULADO	Profesores de tiempo completo	498.00	52.42	0.00	0.00	0.00	0.00	MEDIO PÚBLICO-Sistema de indicadores UACH, Informe de Actividades del rector http://www.uach.mx/noticias/vi_informe_actividades/https://indicadores.uach.mx/sign_in PAGINA PUBLICADA --	Los PTC atienden la convocatoria del programa de estímulo al desempeño en tiempo y forma. Los recursos federales son aprobados y entregados en tiempo y forma.
						ACUMULADO	Profesores de tiempo completo	950.00		0.00		0.00			
Justificación Trimestral: De acuerdo con os reportes institucionales y conforme a la calendarización, se espera alcanzar los objetivos y metas establecidos para esta variable.															
Observaciones:															
ACTIVIDAD C0201	Incremento del nivel de habilitación de la planta docente	Porcentaje de PTC con nivel de posgrado Expresa el porcentaje de Profesores de Tiempo Completo que cuentan con un nivel de posgrado según la plantilla de PTC.	PORCENTAJE	Gestión Economía Anual ASCENDENTE	(PTC_POSG/TPTC)*100 PTC_POSG = Profesores de Tiempo Completo con Posgrado TPTC = Total de Profesores de Tiempo Completo	ACUMULADO	Profesores de tiempo completo	942.00	99.16	0.00	0.00	0.00	0.00	MEDIO PÚBLICO-Sistema de indicadores UACH, Portal de transparencia, Informe de Actividades del rector http://transparencia.uach.mx/fondos_federales_extraordinarios.htmlhttps://uach.mx/acerca/informes-actividades/https://indicadores.uach.mx/sign_in PAGINA PUBLICADA --	El personal académico cumplen con los requisitos de los proyectos de actualización. El personal académico asiste a los cursos de actualización.
						ACUMULADO	Profesores de tiempo completo	950.00		0.00		0.00			
Justificación Trimestral: De acuerdo con os reportes institucionales y conforme a la calendarización, se espera alcanzar los objetivos y metas establecidos para esta variable.															
Observaciones:															
ACTIVIDAD C0202	Capacitación y actualización académica	Porcentaje de profesores actualizados en habilidades docentes. Mide el número de profesores actualizados en habilidades docentes en relación al total de profesores.	PORCENTAJE	Gestión Economía Anual ASCENDENTE	(PCHD / TP) *100 PCHD = Profesores Capacitados en Habilidades Docentes TP = Total de Profesores que integran la planta docente	ACUMULADO	Docente	1,758.00	66.39	0.00	0.00	0.00	0.00	MEDIO PÚBLICO-Sistema de indicadores, Informe de Actividades del rector https://uach.mx/acerca/informes-actividades/https://indicadores.uach.mx/sign_in PAGINA PUBLICADA --	Profesores asisten a las capacitaciones
						ACUMULADO	Docente	2,648.00		0.00		0.00			
Justificación Trimestral: De acuerdo con os reportes institucionales y conforme a la calendarización, se espera alcanzar los objetivos y metas establecidos para esta variable.															
Observaciones:															

GOBIERNO DEL ESTADO DE CHIHUAHUA
SEGUIMIENTO A LA MATRIZ DE INDICADORES PARA RESULTADOS

Tercer Trimestre del 2023

418 - UNIVERSIDAD AUTONOMA DE CHIHUAHUA

2E072C1 - DOCENCIA EN EDUCACION SUPERIOR LICENCIATURA

Objetivos		Indicador						Meta		Avances del Indicador				Medio de Verificación	Supuestos
Nivel / Referencia	Resumen Narrativo	Nombre del Indicador / Descripción del Indicador	Método de Cálculo	Tipo / Dimensión / Frecuencia/Trayectoria	Fórmula / Variables de la Fórmula	Clasificación	Unidad de Medida	Valor Reprog.	Meta	Valor Log. del Trimestre	Av. Trim.	Valor Log. Acumulado	Av. Acu.		
ACTIVIDAD C0203	Incremento del número de Profesores de Tiempo Completo con perfil desable PRODEP	Porcentaje de Profesores de Tiempo Completo con perfil deseable PRODEP	PORCENTAJE	Gestión Economía Anual ASCENDENTE	(PTC_PD/ TPTC) *100 PTC_PD = Número PTC con perfil deseable PRODEP. TPTC = Total de Profesores de Tiempo Completo	ACUMULADO	Profesores de tiempo completo	609.00	64.11	0.00	0.00	0.00	0.00	MEDIO PÚBLICO-Sistema de indicadores, Informe de Actividades del rector https://indicadores.uach.mx/sign_inhttps://uach.mx/acerca/informes-actividades/PAGINA PUBLICADA --	Los PTC , participan en las convocatorias y cumplen con los requerimientos PRODEP. Los evaluadores se apegan a las Reglas de Operación para la emisión de dictámenes.
Justificación Trimestral: De acuerdo con os reportes institucionales y conforme a la calendarización, se espera alcanzar los objetivos y metas establecidos para esta variable.															
Observaciones:															
COMPONENTE C03	Las tecnologías de Información y Comunicaciones (TICs) para el desarrollo de competencias son implementadas	Porcentaje de estudiantes con acceso a las Tecnologías de Información y Comunicaciones	PORCENTAJE	Gestión Calidad Anual ASCENDENTE	(TELTIC/MTLIC)*100 TELTIC = Total de Estudiantes de Licenciatura con acceso a TIC's MTLIC = Matricula Total de Licenciatura	ACUMULADO	Estudiantes	27,558.00	100.00	0.00	0.00	0.00	0.00	MEDIO PÚBLICO-Sistema de indicadores UACH, Estadística básica https://uach.mx/acerca/agenda-estadisticahttps://indicadores.uach.mx/sign_in PAGINA PUBLICADA --	Los proveedores de TIC's garantizan un servicio eficiente
Justificación Trimestral: De acuerdo con os reportes institucionales y conforme a la calendarización, se espera alcanzar los objetivos y metas establecidos para esta variable.															
Observaciones:															
ACTIVIDAD C0301	Habilitación del servicio de internet en la institución educativa	Porcentaje de instalaciones con servicio habilitado a internet.	PORCENTAJE	Gestión Economía Anual ASCENDENTE	(ICC/TI)*100 ICC = Instalaciones con Conexión TI = Total de Instalaciones	ACUMULADO	Instalaciones	33.00	100.00	0.00	0.00	0.00	0.00	MEDIO PÚBLICO-Estadística básica, Informe de Actividades del rector https://uach.mx/acerca/informes-actividadeshttps://uach.mx/assets/media/publications/2017/10/143_agenda-estadistica/Estadistica_Ba%CC%81sica_2021-2022.pdf PAGINA PUBLICADA --	Los proveedores de TIC's garantizan un servicio eficiente, además condiciones climatológicas óptimas.
Justificación Trimestral: De acuerdo con os reportes institucionales y conforme a la calendarización, se espera alcanzar los objetivos y metas establecidos para esta variable															
Observaciones:															
COMPONENTE C04	Educación integral a los estudiantes promovida	Porcentaje de estudiantes participando en actividades de educación integral	PORCENTAJE	Gestión Calidad Anual ASCENDENTE	(ELPAEI/MTLIC) *100 ELPAEI = Estudiantes de Licenciatura participando en actividades de educación integral MTLIC = Matricula Total de Licenciatura	ACUMULADO	Estudiantes	27,358.00	99.27	0.00	0.00	0.00	0.00	MEDIO PÚBLICO-Estadística básica https://uach.mx/assets/media/publication s/2017/10/143_agenda-estadistica/Estadistica_Ba%CC%81sica_2021-2022.pdf PAGINA PUBLICADA --	Estudiantes asisten y participan en los eventos de educación integral.
Justificación Trimestral: De acuerdo con os reportes institucionales y conforme a la calendarización, se espera alcanzar los objetivos y metas establecidos para esta variable.															
Observaciones:															

GOBIERNO DEL ESTADO DE CHIHUAHUA
SEGUIMIENTO A LA MATRIZ DE INDICADORES PARA RESULTADOS

Tercer Trimestre del 2023

418 - UNIVERSIDAD AUTONOMA DE CHIHUAHUA															
2E072C1 - DOCENCIA EN EDUCACION SUPERIOR LICENCIATURA															
Objetivos		Indicador						Meta		Avances del Indicador				Medio de Verificación	Supuestos
Nivel / Referencia	Resumen Narrativo	Nombre del Indicador / Descripción del Indicador	Método de Cálculo	Tipo / Dimensión / Frecuencia/Trayectoria	Fórmula / Variables de la Fórmula	Clasificación	Unidad de Medida	Valor Reprog.	Meta	Valor Log. del Trimestre	Av. Trim.	Valor Log. Acumulado	Av. Acu.		
ACTIVIDAD C0401	Realización de actividades deportivas	Porcentaje de estudiantes registrados en actividades deportivas	PORCENTAJE	Gestión Economía Anual ASCENDENTE	(ELRCCED/MTLIC)*100										
		Expresa el valor porcentual de estudiantes registrados eventos deportivos con respecto a la matrícula total.			ELRCCED = Estudiantes de Licenciatura Registrados en el Carnet Cultural en Eventos Deportivos	ACUMULADO	Estudiantes	3,428.00	12.44	0.00	0.00	0.00	0.00		
					MTLIC = Matrícula Total de Licenciatura	ACUMULADO	Estudiantes	27,558.00		0.00		0.00			
Justificación Trimestral: De acuerdo con os reportes institucionales y conforme a la calendarización, se espera alcanzar los objetivos y metas establecidos para esta variable.															
Observaciones:															
ACTIVIDAD C0402	Realización de actividades científicas	Porcentaje de estudiantes registrados en actividades científicas- filosóficas.	PORCENTAJE	Gestión Economía Anual ASCENDENTE	(ELRCCECF/MTLIC)*100										
		Mide el grado de estudiantes registrados en eventos científicos- filosóficos con respecto a la matrícula total de licenciatura			ELRCCECF = Estudiantes de Licenciatura Registrados en el Carnet Cultural en Eventos Científicos- Filósofos	ACUMULADO	Estudiantes	11,059.00	40.13	0.00	0.00	0.00	0.00		
					MTLIC = Matrícula Total de Licenciatura	ACUMULADO	Estudiantes	27,558.00		0.00		0.00			
Justificación Trimestral: De acuerdo con os reportes institucionales y conforme a la calendarización, se espera alcanzar los objetivos y metas establecidos para esta variable.															
Observaciones:															
ACTIVIDAD C0403	Realización de movilidad nacional e internacional	Porcentaje de estudiantes en programas de movilidad nacional	PORCENTAJE	Gestión Economía Anual ASCENDENTE	(ELPMN/MTLIC)*100										
		Expresa el grado de estudiantes participantes en programas de movilidad nacional con respecto a la matrícula total			ELPMN = Estudiantes de Licenciatura participantes en Movilidad Nacional	ACUMULADO	Estudiantes	50.00	0.18	0.00	0.00	0.00	0.00		
					MTLIC = Matrícula Total de Licenciatura	ACUMULADO	Estudiantes	27,558.00		0.00		0.00			
Justificación Trimestral: De acuerdo con os reportes institucionales y conforme a la calendarización, se espera alcanzar los objetivos y metas establecidos para esta variable.															
Observaciones:															
		Porcentaje de estudiantes en programas de movilidad internacional	PORCENTAJE	Gestión Economía Anual ASCENDENTE	(ELPMI/MTLIC)*100										
		Expresa el grado de estudiantes participantes en programas de movilidad internacional con respecto a la matrícula total			ELPMI = Estudiantes de Licenciatura participantes en Movilidad Internacional	ACUMULADO	Estudiantes	30.00	0.11	0.00	0.00	0.00	0.00		
					MTLIC = Matrícula Total de Licenciatura	ACUMULADO	Estudiantes	27,558.00		0.00		0.00			
Justificación Trimestral: De acuerdo con os reportes institucionales y conforme a la calendarización, se espera alcanzar los objetivos y metas establecidos para esta variable.															
Observaciones:															

GOBIERNO DEL ESTADO DE CHIHUAHUA
SEGUIMIENTO A LA MATRIZ DE INDICADORES PARA RESULTADOS

418 - UNIVERSIDAD AUTONOMA DE CHIHUAHUA

2E072C1 - DOCENCIA EN EDUCACION SUPERIOR LICENCIATURA

Objetivos		Indicador						Meta		Avances del Indicador				Medio de Verificación	Supuestos
Nivel / Referencia	Resumen Narrativo	Nombre del Indicador / Descripción del Indicador	Método de Cálculo	Tipo / Dimensión / Frecuencia/Trayectoria	Fórmula / Variables de la Fórmula	Clasificación	Unidad de Medida	Valor Reprog.	Meta	Valor Log. del Trimestre	Av. Trim.	Valor Log. Acumulado	Av. Acu.		
		Variación porcentual de estudiantes de Licenciatura de otras IES, nacional e internacional en la UACH	VARIACION_PORCENTUAL	Gestión Economía Anual ASCENDENTE	$((ELIES/ELIES_t)-1)*100$ ELIES = Estudiantes de Licenciatura de otras IES en el año actual ELIES_t = Estudiantes de Licenciatura de otras IES en el año anterior	ACUMULADO CONSTANTE	Estudiantes Estudiantes	10.00 18.00	-44.44	0.00 18.00	-100.00	0.00 18.00	-100.00	MEDIO PÚBLICO- https://indicadores.uach.mx/sign_in https://uach.mx/acerca/agenda-estadistica/ https://indicadores.uach.mx/sign_in https://uach.mx/acerca/agenda-estadistica/ PAGINA PUBLICADA --	Estudiantes son aceptados en la universidad de elección, existen convenio entre IES y los alumnos se interesan por la oferta educativa de la UACH.

Justificación Trimestral: De acuerdo con os reportes institucionales y conforme a la calendarización, se espera alcanzar los objetivos y metas establecidos para esta variable.

Observaciones:

Observaciones Generales del Programa Presupuestario en el Período

Responsable del Programa

L.A.E. Alberto Eloy Espino Dickens
 Director Administrativo

M.A.P. Marcela Herrera Sandoval
 Dirección de Planeación y Desarrollo Institucional

GOBIERNO DEL ESTADO DE CHIHUAHUA
SEGUIMIENTO A LA MATRIZ DE INDICADORES PARA RESULTADOS
Tercer Trimestre del 2023

Ente Público	418 - UNIVERSIDAD AUTONOMA DE CHIHUAHUA
Programa presupuestario	2E073C1 - DOCENCIA EN EDUCACION SUPERIOR POSGRADO
Definición del Programa	El programa de docencia se orienta exclusivamente al posgrado; lo que significa que forma investigadores especializados en temáticas socio ambientales, de sustentabilidad, humanísticas, tecnologías de información (TICS) que son entregados a la sociedad permitiendo la mejora continua en la educación, calidad de vida y una sociedad más comprometida con la cultura, ambiente y compromiso social. Lo anterior permite la operación de un laboratorio de ideas en apoyo a la confexión de políticas públicas
Problema que atiende el Programa	106787 - Profesionistas con deficiente formación integral a nivel posgrado que concluyen su educación superior

POBLACIONES					
Tipo	Descripción	Unidad de Medida Población	Total	Mujeres	Hombres
REFERENCIA	Matrícula Total del Sistema Educativo a nivel Estatal (SEECH 2021-2022)	Estudiantes	1,143,963	582,378	561,585
NO AFECTADA	Población del Estado de Chihuahua que no se encuentra en el Nivel Superior y/o que no cursa algún nivel educativo.	Estudiantes	1,135,047	577,108	557,939
POTENCIAL (AFECTADA)	Matrícula de Educación Superior a nivel Posgrado (SEECH 2021-2022).	Estudiantes	8,916	5,270	3,646
OBJETIVO	Matrícula Inscrita en nivel Posgrado en la UACH 2020-2021	Estudiantes	1,415	663	752
POSTERGADA	Matrícula de Educación Superior atendida por otras Instituciones de Educación Superior en nivel Posgrado.	Estudiantes	7,501	4,607	2,894
ATENDIDA	Matrícula Inscrita en nivel Posgrado en la UACH 2020-2021	Estudiantes	0	0	0

ALINEACIÓN A INSTRUMENTOS DE PLANEACIÓN ESTRATÉGICA	
Eje Rector - Tema - Tema Transversal	E104T4 - SALUD, DESARROLLO HUMANO E IDENTIDAD CHIHUAHUA - EDUCACION - RESPETO DE LOS DERECHOS HUMANOS
	Objetivos de Desarrollo Sostenible
OBJETIVO	OD04 - Garantizar una educación inclusiva, equitativa y de calidad y promover oportunidades de aprendizaje durante toda la vida para todos
	Plan Nacional de Desarrollo
TEMA	E203 - Derecho a la educación
	Plan Estatal de Desarrollo 2022-2027
OBJETIVO	E10401002 - Brindar los servicios educativos de calidad a los estudiantes de escuelas del Sistema Educativo Estatal, a través del desarrollo de ambientes escolares que propicien el aprendizaje, la inclusión, equidad y perspectiva de género.
	Programas de Mediano Plazo 2022 -2027
OBJETIVO	PS05020002 - Fortalecer los esquemas de vinculación institucional para mejorar la interacción que deben tener los planes de estudio en el sector productivo.

PRESUPUESTO DEL PROGRAMA							
Trimestral				Acumulado			
Autorizado	Modificado	Gasto	% de gasto / modificado	Autorizado	Modificado	Gasto	% de gasto / modificado
214,682,641.57	314,434,388.14	84,772,958.41	26.96	214,682,641.57	314,434,388.14	145,313,524.96	46.21

INDICADORES DEL PROGRAMA				
Total de indicadores en el año	Indicadores con avance programado en el período	Indicadores con avance	Indicadores sin avance	Indicadores sin avance - Con justificación
13	0	2	11	11

Tercer Trimestre del 2023

PRBRREPX008

Ente Público	418 - UNIVERSIDAD AUTONOMA DE CHIHUAHUA
Programa presupuestario	2E073C1 - DOCENCIA EN EDUCACION SUPERIOR POSGRADO
Definición del Programa	El programa de docencia se orienta exclusivamente al posgrado; lo que significa que forma investigadores especializados en temáticas socio ambientales, de sustentabilidad, humanísticas, tecnologías de información (TICS) que son entregados a la sociedad permitiendo la mejora continua en la educación, calidad de vida y una sociedad más comprometida con la cultura, ambiente y compromiso social. Lo anterior permite la operación de un laboratorio de ideas en apoyo a la confexión de políticas públicas
Problema que atiende el Programa	106787 - Profesionistas con deficiente formación integral a nivel posgrado que concluyen su educación superior

FUENTES DE FINANCIAMIENTO									
Clave	Descripción	Origen	Interrelaciones	Porcentaje	Autorizado	Modificado	Gasto	Varición	
1110199	RECURSOS DEL ESTADO	RECURSOS FISCALES	2E073C1 - DOCENCIA EN EDUCACION SUPERIOR POSGRADO	0.00%	0.00	.00	.00	.00	.00
1118899	INGRESOS PARA UN FIN ESPECIFICO	RECURSOS FISCALES	2E073C1 - DOCENCIA EN EDUCACION SUPERIOR POSGRADO	10.78%	23,132,289.49	32,747,147.54	15,214,792.05	17,532,355.49	
1179099	CONTRAPARTE ESTATAL A REASIGNACIONES DE RECURSOS FEDERALES ORDINARIAS SECRETARIA DE EDUCACION PUBLICA	RECURSOS FISCALES	2E073C1 - DOCENCIA EN EDUCACION SUPERIOR POSGRADO	14.45%	31,022,235.99	49,560,066.38	39,056,641.80	10,503,424.58	
1219199	FINANCIAMIENTO INTERNO 2023	FINANCIAMIENTO INTERNO	2E073C1 - DOCENCIA EN EDUCACION SUPERIOR POSGRADO	0.00%	0.00	.00	.00	.00	
1489899	INGRESOS PROPIOS DE ENTIDADES PARAESTATALES	INGRESOS PROPIOS	2E073C1 - DOCENCIA EN EDUCACION SUPERIOR POSGRADO	14.38%	30,881,442.07	41,241,930.27	13,425,631.28	27,816,298.99	
2555199	REASIGNACIONES DE RECURSOS FEDERALES SECRETARIA DE EDUCACION PUBLICA	RECURSOS FEDERALES	2E073C1 - DOCENCIA EN EDUCACION SUPERIOR POSGRADO	0.00%	0.00	.00	.00	.00	
2579099	REASIGNACIONES DE RECURSOS FEDERALES ORDINARIAS SECRETARIA DE EDUCACION PUBLICA	RECURSOS FEDERALES	2E073C1 - DOCENCIA EN EDUCACION SUPERIOR POSGRADO	60.39%	129,646,674.02	190,885,243.95	77,616,459.83	113,268,784.12	
Total de presupuesto				100.00%	214,682,641.57	314,434,388.14	145,313,524.96	169,120,863.18	

GOBIERNO DEL ESTADO DE CHIHUAHUA
SEGUIMIENTO A LA MATRIZ DE INDICADORES PARA RESULTADOS

Tercer Trimestre del 2023

418 - UNIVERSIDAD AUTONOMA DE CHIHUAHUA

2E073C1 - DOCENCIA EN EDUCACION SUPERIOR POSGRADO

Objetivos		Indicador						Meta		Avances del Indicador				Medio de Verificación	Supuestos
Nivel / Referencia	Resumen Narrativo	Nombre del Indicador / Descripción del Indicador	Método de Cálculo	Tipo / Dimensión / Frecuencia/Trayectoria	Fórmula / Variables de la Fórmula	Clasificación	Unidad de Medida	Valor Reprog.	Meta	Valor Log. del Trimestre	Av. Trim.	Valor Log. Acumulado	Av. Acu.		
FIN	Contribuir a la aplicación y generación del conocimiento al impulsar la investigación científica y el desarrollo tecnológico mediante la formación de estudiantes profesionistas para transitar hacia una sociedad del conocimiento más competitiva en el entorno.	Porcentaje de absorción estatal de alumnas y alumnos inscritos en nivel posgrado a nivel estatal. Expresa el número de estudiantes inscritos en algún programa de posgrado ofertado por alguna IES dentro del Estado de Chihuahua en relación al total de la población estatal egresada de nivel licenciatura.	PORCENTAJE	Estratégico Eficacia Anual ASCENDENTE	(MTPECH/ELECH)*100 MTPECH = Matricula Total de Posgrado en el Estado de Chihuahua ELECH = Egresados de Licenciatura del Estado de Chihuahua	ACUMULADO	Estudiantes	8,516.00	44.05	0.00	0.00	0.00	0.00	MEDIO PÚBLICO-RESUMEN INICIO SEECH, SISTEMA DE INDICADORES UACH, ESTADÍSTICA BÁSICA http://seech.gob.mx/estadistica/descarga/resumenes/Resumen_I2021.pdf?qt=1664808119361 , https://indicadores.uach.mx/ , https://uach.mx/acerca/agenda-estadistica/ PÁGINA PUBLICADA --	La oferta de las Instituciones de Educación Superior se mantiene.
Justificación Trimestral: De acuerdo con os reportes institucionales y conforme a la calendarización, se espera alcanzar los objetivos y metas establecidos para esta variable.															
Observaciones:															
PROPOSITO	Estudiantes cuentan con una formación de alto nivel desarrollandose como profesionistas científicos, tecnólogos y líderes socialmente responsables; capaces de solucionar, crear, innovar y eficientar el uso sostenible de recursos.	Porcentaje de profesionistas a nivel posgrado del estado atendidas por la Universidad Autónoma de Chihuahua (UACH) Determina el número total de profesionistas inscritos en un programa de posgrado de alto nivel en la Universidad Autónoma de Chihuahua (UACH) en relación al total de profesionistas estudiando un posgrado en el estado	PORCENTAJE	Estratégico Eficacia Anual ASCENDENTE	(MTPOS/MTPECH)*100 MTPOS = Matrícula Total de Posgrado MTPECH = Matrícula Total de Posgrado en el Estado de Chihuahua	ACUMULADO	Estudiantes	1,579.00	17.03	0.00	0.00	0.00	0.00	MEDIO PÚBLICO-ESTADÍSTICA BÁSICA , RESUMEN INICIO SEECH https://uach.mx/acerca/agenda-estadistica/ , http://seech.gob.mx/estadistica/descarga/resumenes/Resumen_I2021.pdf?qt=1664808119361 PAGINA PUBLICADA --	Existen alumnos interesados en los programas del Posgrado ofertados y el nivel de subsidio estatal y federal se mantiene estable.
Justificación Trimestral: De acuerdo con os reportes institucionales y conforme a la calendarización, se espera alcanzar los objetivos y metas establecidos para esta variable.															
Observaciones:															
COMPONENTE C01	Programas de Posgrado Fortalecidos	Porcentaje de Programas de Posgrado de calidad con pertenencia en el PNPC Determina el número de Programas de Posgrado de Calidad con pertenencia en el PNPC en relación al Total de Programas de posgrado ofertados en la institución.	PORCENTAJE	Gestión Calidad Anual ASCENDENTE	(PPC/TPP)*100 PPC = Programas de Posgrado de Calidad TPP = Total de Programas de Posgrado	ACUMULADO	Programas de posgrado	28.00	36.84	0.00	0.00	0.00	0.00	MEDIO PÚBLICO-Sistema de Indicadores UACH, Estadística Básica, Informe de Actividades https://indicadores.uach.mx/ , https://uach.mx/acerca/agenda-estadistica/ , https://uach.mx/acerca/informes-actividades/ PÁGINA PUBLICADA --	CONACYT refrenda el padrón en tiempo y forma los programas de calidad.
Justificación Trimestral: De acuerdo con os reportes institucionales y conforme a la calendarización, se espera alcanzar los objetivos y metas establecidos para esta variable.															
Observaciones:															

GOBIERNO DEL ESTADO DE CHIHUAHUA
SEGUIMIENTO A LA MATRIZ DE INDICADORES PARA RESULTADOS

Tercer Trimestre del 2023

418 - UNIVERSIDAD AUTONOMA DE CHIHUAHUA

2E073C1 - DOCENCIA EN EDUCACION SUPERIOR POSGRADO

Objetivos		Indicador						Meta		Avances del Indicador				Medio de Verificación	Supuestos
Nivel / Referencia	Resumen Narrativo	Nombre del Indicador / Descripción del Indicador	Método de Cálculo	Tipo / Dimensión / Frecuencia/Trayectoria	Fórmula / Variables de la Fórmula	Clasificación	Unidad de Medida	Valor Reprog.	Meta	Valor Log. del Trimestre	Av. Trim.	Valor Log. Acumulado	Av. Acu.		
ACTIVIDAD C0101	Becas CONACyT para estudiantes en programas en el PNPC	Porcentaje de becas CONACyT aprobadas Expresa el porcentaje de becas CONACyT Aprobadas en relación a las becas solicitadas	PORCENTAJE	Gestión Economía Anual ASCENDENTE	(BA_CONACYT/BS_CONACYT)*100 BA_CONACYT = Becas Aprobadas CONACYT BS_CONACYT = Becas Solicitadas CONACYT	ACUMULADO	Becas	375.00	100.00	0.00	0.00	0.00	0.00	MEDIO PÚBLICO-Estadística básica, Informe de Actividades del rector https://uach.mx/acerca/informes-actividades/https://uach.mx/acerca/agenda-estadistica/ PAGINA PUBLICADA --	De la aceptación de estudiantes dentro de programas de posgrado adscritos al PNPC, postulados ante el CONACyT y sean aceptados
Justificación Trimestral: De acuerdo con os reportes institucionales y conforme a la calendarización, se espera alcanzar los objetivos y metas establecidos para esta variable.															
Observaciones:															
COMPONENTE C02	Grado de habilitación de investigadores mejorado	Grado de habilitación de investigadores mejorado Expresa la diferencia porcentual de un año respecto al anterior de la cantidad de contrataciones u otorgamiento de plaza de PTC más el número de los PTC apoyados para habilitación de un posgrado.	VARIACION_POR CENTUAL	Gestión Calidad Anual ASCENDENTE	((PTCCA_T/PTCCA_T_1)- 1)*100 PTCCA_T = Profesores de Tiempo Completo Contratados y/o Apoyados en el año actual PTCCA_T_1 = Profesores de Tiempo Completo Contratados y/o Apoyados en el año anterior	ACUMULADO	Profesores de tiempo completo	242.00	53.16	0.00	-100.00	0.00	-100.00	MEDIO PÚBLICO-Sistema de Indicadores UACH, Estadística Básica, Informe de Actividades https://indicadores.uach.mx/ , https://uach.mx/acerca/agenda-estadistica/ PAGINA PUBLICADA --	Existen plazas disponibles para PTC y los profesores aplican en tiempo, forma y cumplen con los requisitos.
Justificación Trimestral: De acuerdo con os reportes institucionales y conforme a la calendarización, se espera alcanzar los objetivos y metas establecidos para esta variable.															
Observaciones:															
ACTIVIDAD C0201	Contratación de Nuevos profesores de tiempo completo (PTC) con nivel de posgrado	Porcentaje de Nuevas Plazas de profesores de tiempo completo (PTC) contratados con nivel de posgrado Determina el porcentaje de profesores de tiempo completo (PTC) contratados con nivel de posgrado.	PORCENTAJE	Gestión Economía Anual ASCENDENTE	(NPTC_POS / T_PTC)*100 NPTC_POS = Nuevos Profesores de Tiempo Completo con nivel Posgrado T_PTC = Profesores de Tiempo Completo	ACUMULADO	Profesores de tiempo completo	242.00	25.47	0.00	0.00	0.00	0.00	MEDIO PÚBLICO-Sistema de indicadores https://indicadores.uach.mx/sign_in PAGINA PUBLICADA --	La Secretaría de Educación Pública autoriza plazas.
Justificación Trimestral: De acuerdo con os reportes institucionales y conforme a la calendarización, se espera alcanzar los objetivos y metas establecidos para esta variable.															
Observaciones:															
		Porcentaje de PTC con SNI Muestra la cantidad de Profesores de Tiempo Completo que se encuentran adscritos al Sistema Nacional de Investigadores en relación a la cantidad total de Profesores dentro del SNI.	PORCENTAJE	Gestión Economía Anual ASCENDENTE	(PTC_SNI/T_SNI)*100 PTC_SNI = Profesores de Tiempo Completo con reconocimiento del Sistema Nacional de Investigadores T_SNI = Total de Profesores adscritos al Sistema Nacional de Investigadores	ACUMULADO	Profesores de tiempo completo	234.00	87.64	0.00	0.00	0.00	0.00	MEDIO PÚBLICO- https://uach.mx/acerca/agenda-estadistica/ https://indicadores.uach.mx/sign_in https://uach.mx/acerca/agenda-estadistica/ https://indicadores.uach.mx/sign_in PAGINA PUBLICADA --	La Secretaría de Educación Pública autoriza plazas.
						ACUMULADO	Profesores de tiempo completo	267.00		0.00		0.00			

GOBIERNO DEL ESTADO DE CHIHUAHUA
SEGUIMIENTO A LA MATRIZ DE INDICADORES PARA RESULTADOS

418 - UNIVERSIDAD AUTONOMA DE CHIHUAHUA

2E073C1 - DOCENCIA EN EDUCACION SUPERIOR POSGRADO

Objetivos		Indicador						Meta		Avances del Indicador				Medio de Verificación	Supuestos
Nivel / Referencia	Resumen Narrativo	Nombre del Indicador / Descripción del Indicador	Método de Cálculo	Tipo / Dimensión / Frecuencia/Trayectoria	Fórmula / Variables de la Fórmula	Clasificación	Unidad de Medida	Valor Reprog.	Meta	Valor Log. del Trimestre	Av. Trim.	Valor Log. Acumulado	Av. Acu.		

Justificación Trimestral: De acuerdo con os reportes institucionales y conforme a la calendarización, se espera alcanzar los objetivos y metas establecidos para esta variable.

Observaciones:

		Porcentaje de Cuerpos Académicos consolidados	PORCENTAJE	Gestión Economía Anual ASCENDENTE	(CAC/TCA)*100 CAC = Cuerpos Académicos Consolidados TCA = Total de Cuerpos Académicos reconocidos	ACUMULADO	Cuerpos académicos	38.00	53.52	0.00	0.00	0.00	0.00	MEDIO PÚBLICO- https://uach.mx/acerca/agenda-estadistica/ https://uach.mx/acerca/informes-actividades/ https://uach.mx/acerca/agenda-estadistica/ https://uach.mx/acerca/informes-actividades/ PAGINA PUBLICADA --	La Secretaría de Educación Pública autoriza plazas.
		Expresa el porcentaje de Cuerpos Académicos consolidados relación con los cuerpos académicos reconocidos con los que cuenta la institución en la categoría de: formación, consolidación o consolidados.				ACUMULADO	Cuerpos académicos	71.00		0.00		0.00			

Justificación Trimestral: De acuerdo con os reportes institucionales y conforme a la calendarización, se espera alcanzar los objetivos y metas establecidos para esta variable.

Observaciones:

ACTIVIDAD C0202	Movilidad académica y de investigación de PTC	Variación porcentual de moviidades Realizadas por PTC	VARIACION_POR CENTUAL	Gestión Economía Anual ASCENDENTE	((MR_PTCt/MR_PTC_t_1)-1)*100 MR_PTCt = Moviidades Realizadas por PTC en el año actual MR_PTC_t_1 = Moviidades Realizadas por PTC en el año anterior	ACUMULADO	Estadías	40.00	8.11	0.00	-100.00	0.00	-100.00	MEDIO PÚBLICO-Sistema de indicadores https://indicadores.uach.mx/sign_in PAGINA PUBLICADA --	Existen profesores interesados en realizar movilidad a otras instituciones para fortalecer las redes investigación
		Determina la variación porcentual de moviidades mayores a un mes Realizadas por PTC				CONSTANTE	Estadías	37.00		37.00		37.00			

Justificación Trimestral: De acuerdo con os reportes institucionales y conforme a la calendarización, se espera alcanzar los objetivos y metas establecidos para esta variable

Observaciones:

COMPONENTE C03	Los resultados de las Lineas de Investigación y Generación del Conocimiento son vinculadas y difundidas	Porcentaje de Productividad Académica.	PORCENTAJE	Gestión Calidad Anual ASCENDENTE	(TGYPg/PTC)*100 TGYPg = Total de Gestiones y/o Productos generados PTC = Profesores de Tiempo Completo	ACUMULADO	Profesores de tiempo completo	750.00	78.95	0.00	0.00	0.00	0.00	MEDIO PÚBLICO-Sistema de Indicadores UACH, Informe de Actividades https://indicadores.uach.mx/sign_in , https://uach.mx/acerca/informes-actividades/ PAGINA PUBLICADA --	Se generan productos de investigación en tiempo y forma
		Determina la cantidad de gestiones y/o productos generados por cada PTC.				ACUMULADO	Profesores de tiempo completo	950.00		0.00		0.00			

Justificación Trimestral: De acuerdo con os reportes institucionales y conforme a la calendarización, se espera alcanzar los objetivos y metas establecidos para esta variable.

Observaciones:

GOBIERNO DEL ESTADO DE CHIHUAHUA
SEGUIMIENTO A LA MATRIZ DE INDICADORES PARA RESULTADOS

418 - UNIVERSIDAD AUTONOMA DE CHIHUAHUA

2E073C1 - DOCENCIA EN EDUCACION SUPERIOR POSGRADO

Objetivos		Indicador						Meta		Avances del Indicador				Medio de Verificación	Supuestos
Nivel / Referencia	Resumen Narrativo	Nombre del Indicador / Descripción del Indicador	Método de Cálculo	Tipo / Dimensión / Frecuencia/Trayectoria	Fórmula / Variables de la Fórmula	Clasificación	Unidad de Medida	Valor Reprog.	Meta	Valor Log. del Trimestre	Av. Trim.	Valor Log. Acumulado	Av. Acu.		
ACTIVIDAD C0301	Financiamiento de Proyectos de investigación	Porcentaje de PTC con Posgrado con proyecto de financiamiento externo y vigente Expresa el porcentaje de PTC con Posgrado con Proyecto de financiamiento externo Vigente entre el Total de PTC con Posgrado	PORCENTAJE	Gestión Economía Anual ASCENDENTE	(PTCP_Pf_EV/TPTCP)*100 PTCP_Pf_EV = Profesores de Tiempo Completo con Posgrado con Proyecto con Financiamiento Externo Vigente TPTCP = Total de Profesores de Tiempo Completo con Posgrado	ACUMULADO	Profesores de tiempo completo	31.00	3.26	0.00	0.00	0.00	0.00	MEDIO PÚBLICO-Sistema de indicadores UACH, Estadística básica https://indicadores.uach.mx/sign_inhttps://uach.mx/acerca/agenda-estadistica/PAGINA PUBLICADA --	Convocatorias emitidas por las Fuentes de Financiamiento en tiempo y forma. Que los investigadores apliquen, cumplan requisitos y sean aprobados.
								950.00		0.00		0.00			
Justificación Trimestral: De acuerdo con os reportes institucionales y conforme a la calendarización, se espera alcanzar los objetivos y metas establecidos para esta variable															
Observaciones:															
ACTIVIDAD C0302	Difusión de resultados de investigación en foros académicos	Promedio de eventos asistidos por facultad Promedio de eventos asistidos por facultad	PROMEDIO_SIMPLE	Gestión Economía Anual ASCENDENTE	(NEAF/NF) NEAF = Número de Eventos Asistidos NF = Número de Facultades	ACUMULADO	Eventos	1,135.00	75.67	0.00	0.00	0.00	0.00	MEDIO PÚBLICO-Sistema de indicadores UACH, Estadística básica https://indicadores.uach.mx/sign_inhttps://uach.mx/acerca/agenda-estadistica/PAGINA PUBLICADA --	Foros académicos organizados
								15.00		15.00		15.00			
Justificación Trimestral: De acuerdo con os reportes institucionales y conforme a la calendarización, se espera alcanzar los objetivos y metas establecidos para esta variable.															
Observaciones:															
ACTIVIDAD C0303	Difusión de resultados de investigación en revistas indizadas e indexadas	Porcentaje de artículos publicados en revistas indizadas e indexadas Porcentaje de artículos publicados en revistas indizadas e indexadas	PORCENTAJE	Gestión Economía Anual ASCENDENTE	(NAPRII/TGYPg)*100 NAPRII = Número de Artículos Publicados en Revistas Indizadas e Indexadas TGYPg = Total de Gestiones y/o Productos generados	ACUMULADO	Productos	565.00	75.33	0.00	0.00	0.00	0.00	MEDIO PÚBLICO-Sistema de indicadores https://indicadores.uach.mx/sign_inhttps://uach.mx/acerca/agenda-estadistica/PAGINA PUBLICADA --	Ediciones en tiempo y forma. Los proyectos de investigación cumplen con su vigencia. Se cumple con los requisitos para indizar o indexar publicaciones.
								750.00		0.00		0.00			
Justificación Trimestral: De acuerdo con os reportes institucionales y conforme a la calendarización, se espera alcanzar los objetivos y metas establecidos para esta variable.															
Observaciones:															

GOBIERNO DEL ESTADO DE CHIHUAHUA
SEGUIMIENTO A LA MATRIZ DE INDICADORES PARA RESULTADOS
Tercer Trimestre del 2023

418 - UNIVERSIDAD AUTONOMA DE CHIHUAHUA

2E073C1 - DOCENCIA EN EDUCACION SUPERIOR POSGRADO

Objetivos		Indicador						Meta		Avances del Indicador				Medio de Verificación	Supuestos
Nivel / Referencia	Resumen Narrativo	Nombre del Indicador / Descripción del Indicador	Método de Cálculo	Tipo / Dimensión / Frecuencia/Traectoria	Fórmula / Variables de la Fórmula	Clasificación	Unidad de Medida	Valor Reprog.	Meta	Valor Log. del Trimestre	Av. Trim.	Valor Log. Acumulado	Av. Acu.		

Observaciones Generales del Programa Presupuestario en el Período

Responsable del Programa

L.A.E. Alberto Eloy Espino Dickens
Director Administrativo

M.A.P. Marcela Herrera Sandoval
Dirección de Planeación y Desarrollo Institucional

PRELIMINAR

GOBIERNO DEL ESTADO DE CHIHUAHUA
SEGUIMIENTO A LA MATRIZ DE INDICADORES PARA RESULTADOS
Tercer Trimestre del 2023

Ente Público	418 - UNIVERSIDAD AUTONOMA DE CHIHUAHUA
Programa presupuestario	2E142C1 - FORTALECIMIENTO DE LA GESTION EDUCATIVA, INCLUYENTE E INNOVADORA
Definición del Programa	Se orienta a la correcta prestación de servicios educativos de nivel superior con el objetivo del aseguramiento de la calidad de las funciones sustantivas y adjetivas de la institución mediante una gestión holística, innovadora, incluyente, eficiente y oportuna de los recursos intelectuales, académicos, financieros y patrimoniales con el objetivo de ser una institución pertinente, socialmente responsable y con alto sentido de pertenencia que satisfaga las necesidades de la comunidad universitaria.
Problema que atiende el Programa	106788 - Insatisfacción de los estudiantes con la calidad de la gestión de los servicios educativos de la institución.

POBLACIONES					
Tipo	Descripción	Unidad de Medida Población	Total	Mujeres	Hombres
REFERENCIA	Matrícula Total del Sistema Educativo a nivel Estatal (SEECH 2021-2022)	Estudiantes	1,143,963	561,585	582,378
NO AFECTADA	Matrícula Estatal de niveles básicos, media superior y otras modalidades (SEECH 2021-2022).	Estudiantes	998,085	503,340	494,745
POTENCIAL (AFECTADA)	Matrícula de Educación Superior a nivel Estatal (SEECH 2021-2022).	Estudiantes	145,878	79,038	66,840
OBJETIVO	Matrícula Total Inscrita a Nivel Superior UACH 2021-2022.	Estudiantes	28,891	12,596	16,295
POSTERGADA	Matrícula inscrita en otras instituciones de Educación Superior 2020-2021.	Estudiantes	116,987	66,442	50,545
ATENDIDA	Matrícula Total Inscrita a Nivel Superior UACH 2021-2022.	Estudiantes	0	0	0

ALINEACIÓN A INSTRUMENTOS DE PLANEACIÓN ESTRATÉGICA	
Eje Rector - Tema - Tema Transversal	E104T4 - SALUD, DESARROLLO HUMANO E IDENTIDAD CHIHUAHUA - EDUCACION - RESPETO DE LOS DERECHOS HUMANOS
	Objetivos de Desarrollo Sostenible
OBJETIVO	OD04 - Garantizar una educación inclusiva, equitativa y de calidad y promover oportunidades de aprendizaje durante toda la vida para todos
	Plan Nacional de Desarrollo
TEMA	E203 - Derecho a la educación
	Plan Estatal de Desarrollo 2022-2027
OBJETIVO	E10401001 - Ampliar la cobertura a nivel estatal en materia educativa.
	Programas de Mediano Plazo 2022 -2027
OBJETIVO	PS05010002 - Garantizar la inclusión de estudiantes de grupos vulnerables y con perspectiva de género para asegurar la igualdad en todos los niveles de enseñanza y formación profesional.

PRESUPUESTO DEL PROGRAMA							
Trimestral				Acumulado			
Autorizado	Modificado	Gasto	% de gasto / modificado	Autorizado	Modificado	Gasto	% de gasto / modificado
499,546,811.21	386,384,825.65	105,996,610.52	27.43	499,546,811.21	386,384,825.65	190,657,234.72	49.34

INDICADORES DEL PROGRAMA				
Total de indicadores en el año	Indicadores con avance programado en el período	Indicadores con avance	Indicadores sin avance	Indicadores sin avance - Con justificación
13	0	0	13	12

GOBIERNO DEL ESTADO DE CHIHUAHUA
SEGUIMIENTO A LA MATRIZ DE INDICADORES PARA RESULTADOS
Tercer Trimestre del 2023

Ente Público	418 - UNIVERSIDAD AUTONOMA DE CHIHUAHUA
Programa presupuestario	2E142C1 - FORTALECIMIENTO DE LA GESTION EDUCATIVA, INCLUYENTE E INNOVADORA
Definición del Programa	Se orienta a la correcta prestación de servicios educativos de nivel superior con el objetivo del aseguramiento de la calidad de las funciones sustantivas y adjetivas de la institución mediante una gestión holística, innovadora, incluyente, eficiente y oportuna de los recursos intelectuales, académicos, financieros y patrimoniales con el objetivo de ser una institución pertinente, socialmente responsable y con alto sentido de pertenencia que satisfaga las necesidades de la comunidad universitaria.
Problema que atiende el Programa	106788 - Insatisfacción de los estudiantes con la calidad de la gestión de los servicios educativos de la institución.

FUENTES DE FINANCIAMIENTO									
Clave	Descripción	Origen	Interrelaciones	Porcentaje	Autorizado	Modificado	Gasto	Varición	
1110199	RECURSOS DEL ESTADO	RECURSOS FISCALES	2E142C1 - FORTALECIMIENTO DE LA GESTION EDUCATIVA, INCLUYENTE E INNOVADORA	11.05%	55,200,939.30	.00	.00	.00	.00
1118899	INGRESOS PARA UN FIN ESPECIFICO	RECURSOS FISCALES	2E142C1 - FORTALECIMIENTO DE LA GESTION EDUCATIVA, INCLUYENTE E INNOVADORA	9.20%	45,938,111.85	29,121,658.93	14,898,876.87	14,222,782.06	
1179099	CONTRAPARTE ESTATAL A REASIGNACIONES DE RECURSOS FEDERALES ORDINARIAS SECRETARIA DE EDUCACION PUBLICA	RECURSOS FISCALES	2E142C1 - FORTALECIMIENTO DE LA GESTION EDUCATIVA, INCLUYENTE E INNOVADORA	31.03%	155,022,088.18	123,140,318.50	25,925,165.41	97,215,153.09	
1219199	FINANCIAMIENTO INTERNO 2023	FINANCIAMIENTO INTERNO	2E142C1 - FORTALECIMIENTO DE LA GESTION EDUCATIVA, INCLUYENTE E INNOVADORA	0.00%	0.00	.00	.00	.00	
1489899	INGRESOS PROPIOS DE ENTIDADES PARAESTATALES	INGRESOS PROPIOS	2E142C1 - FORTALECIMIENTO DE LA GESTION EDUCATIVA, INCLUYENTE E INNOVADORA	5.77%	28,840,634.18	35,847,216.35	9,414,654.37	26,432,561.98	
2555199	REASIGNACIONES DE RECURSOS FEDERALES SECRETARIA DE EDUCACION PUBLICA	RECURSOS FEDERALES	2E142C1 - FORTALECIMIENTO DE LA GESTION EDUCATIVA, INCLUYENTE E INNOVADORA	0.00%	0.00	.00	.00	.00	
2579099	REASIGNACIONES DE RECURSOS FEDERALES ORDINARIAS SECRETARIA DE EDUCACION PUBLICA	RECURSOS FEDERALES	2E142C1 - FORTALECIMIENTO DE LA GESTION EDUCATIVA, INCLUYENTE E INNOVADORA	42.95%	214,545,037.70	198,275,631.87	140,418,538.07	57,857,093.80	
Total de presupuesto				100.00%	499,546,811.21	386,384,825.65	190,657,234.72	195,727,590.93	

Gobierno del Estado de Chihuahua
SEGUIMIENTO A LA MATRIZ DE INDICADORES PARA RESULTADOS

Tercer Trimestre del 2023

418 - UNIVERSIDAD AUTONOMA DE CHIHUAHUA

2E142C1 - FORTALECIMIENTO DE LA GESTION EDUCATIVA, INCLUYENTE E INNOVADORA

Objetivos		Indicador						Meta		Avances del Indicador				Medio de Verificación	Supuestos
Nivel / Referencia	Resumen Narrativo	Nombre del Indicador / Descripción del Indicador	Método de Cálculo	Tipo / Dimensión / Frecuencia/Trayectoria	Fórmula / Variables de la Fórmula	Clasificación	Unidad de Medida	Valor Reprog.	Meta	Valor Log. del Trimestre	Av. Trim.	Valor Log. Acumulado	Av. Acu.		
FIN	Contribuir a mejorar la calidad de los servicios educativos fomentando la transparencia y rendición de cuentas mediante la aplicación de un Sistema Integral de Información que permita una oportuna toma de decisiones siendo capaces de responder a las necesidades de nuestros estudiantes.	Promedio de módulos del Sistema Integral de Información desarrollados. Expresa el número de Incrementos o entregables desarrollados en promedio por cada Sistema de Información Universitario.	PROMEDIO_SIMPLE	Estratégico Eficacia Anual ASCENDENTE	(IT/SIU) IT = Incrementos Tecnológicos SIU = Sistemas de Información Universitario	ACUMULADO ACUMULADO	Módulos Sistemas informáticos institucionales	15.00 5.00	3.00	0.00 0.00	0.00	0.00 0.00	0.00	MEDIO PÚBLICO-Entrega Recepción, Mesa de Servicios UACH, Auditoría Interna Gestion legal entregarecepcion.uach.mx mesati.uach.mx auditoriainterna.uach.mx gestionlegal.uach.mx PAGINA PUBLICADA --	Políticas públicas actuales y sin cambios.
Justificación Trimestral: De acuerdo con os reportes institucionales y conforme a la calendarización, se espera alcanzar los objetivos y metas establecidos para esta variable.															
Observaciones:															
PROPOSITO	Estudiantes satisfechos con la calidad de la gestión de los servicios educativos de la institución	Porcentaje de estudiantes satisfechos con la calidad de la gestión educativa de la institución Expresa el número de estudiantes satisfechos con la administración y gestión educativa de la institución en relación al total de alumnos encuestados	PORCENTAJE	Estratégico Eficacia Anual ASCENDENTE	(ESAGI/EEAGI)*100 ESAGI = Estudiantes Satisfechos con la Administración y Gestión de la Institución EEAGI = Estudiantes Encuestados en la Administración y Gestión de la Institución	ACUMULADO ACUMULADO	Estudiantes Estudiantes	865.00 1,200.00	72.08	0.00 0.00	0.00	0.00 0.00	0.00	MEDIO PÚBLICO-Sistema de Indicadores UACH https://indicadores.uach.mx/sign_in PAGINA PUBLICADA --	Estudiantes responden encuestas de satisfacción.
Justificación Trimestral: De acuerdo con os reportes institucionales y conforme a la calendarización, se espera alcanzar los objetivos y metas establecidos para esta variable.															
Observaciones:															
COMPONENTE C01	Gestión de los Servicios Educativos orientado a Resultados	Porcentaje de programas presupuestarios en PbR Expresa el número de programas presupuestario en PbR en relación al total de programas presupuestarios.	PORCENTAJE	Gestión Calidad Anual ASCENDENTE	(PPbR/TPP)*100 PPbR = Programas presupuestarios en PbR TPP = Total de Programas Presupuestarios	ACUMULADO CONSTANTE	Programas basados en resultados vigentes Programas basados en resultados vigentes	6.00 6.00	100.00	0.00 6.00	0.00	0.00 6.00	0.00	MEDIO PÚBLICO-Información Pública de Oficio http://transparencia.uach.mx/informacion_publica_de_oficio/fraccion_vii.html PAGINA PUBLICADA --	Entrega de recursos en tiempo y forma
Justificación Trimestral: De acuerdo con os reportes institucionales y conforme a la calendarización, se espera alcanzar los objetivos y metas establecidos para esta variable.															
Observaciones:															

GOBIERNO DEL ESTADO DE CHIHUAHUA
SEGUIMIENTO A LA MATRIZ DE INDICADORES PARA RESULTADOS

418 - UNIVERSIDAD AUTONOMA DE CHIHUAHUA

2E142C1 - FORTALECIMIENTO DE LA GESTION EDUCATIVA, INCLUYENTE E INNOVADORA

Objetivos		Indicador						Meta		Avances del Indicador				Medio de Verificación	Supuestos	
Nivel / Referencia	Resumen Narrativo	Nombre del Indicador / Descripción del Indicador	Método de Cálculo	Tipo / Dimensión / Frecuencia/Trayectoria	Fórmula / Variables de la Fórmula	Clasificación	Unidad de Medida	Valor Reprog.	Meta	Valor Log. del Trimestre	Av. Trim.	Valor Log. Acumulado	Av. Acu.			
		Promedio de Programas Presupuestarios evaluados en el Programa Anual de Evaluación	PROMEDIO_SIMPLE	Estratégico Calidad Anual ASCENDENTE	(PPEPAE/PPbR)										MEDIO PÚBLICO-Información Pública de Oficio http://transparencia.uach.mx/informacion_publica_de_oficio/fraccion_vii.html ASPECTOS SUSCEPTIBLES DE MEJORA PAE y PRESUPUESTOS BASADOS EN RESULTADOS--	Entrega de recursos en tiempo y forma
		Expresa el promedio de Programas Presupuestarios evaluados en el Programa Anual de Evaluación respecto al total de Programas Presupuestarios			PPEPAE = Programas Presupuestarios Evaluados en el Programa Anual de Evaluación PPbR = Programas Presupuestarios dentro del Presupuesto Basado en Resultados	ACUMULADO	Programa anual de evaluación	1.00	0.17	0.00	0.00	0.00	0.00			
						ACUMULADO	Programas basados en resultados vigentes	6.00		0.00		0.00				
Justificación Trimestral: De acuerdo con os reportes institucionales y conforme a la calendarización, se espera alcanzar los objetivos y metas establecidos para esta variable.																
Observaciones:																
ACTIVIDAD C0101	Revisión y actualización del Marco Normativo universitario.	Porcentaje de documentos normativos en operación	PORCENTAJE	Gestión Economía Anual ASCENDENTE	(DNO/NDN)*100										MEDIO PÚBLICO-Sistema de Indicadores https://indicadores.uach.mx/sign_in Usuario y contraseña --	Organismos de certificación certifican en tiempo y forma.
		Muestra el porcentaje de documentos normativos en operación			DNO = Documentos Normativos en Operación NDN = Numero de Documentos Normativos	ACUMULADO	Documentos de normatividad	125.00	99.21	0.00	0.00	0.00	0.00			
						ACUMULADO	Documentos de normatividad	126.00		0.00		0.00				
Justificación Trimestral: De acuerdo con os reportes institucionales y conforme a la calendarización, se espera alcanzar los objetivos y metas establecidos para esta variable.																
Observaciones:																
ACTIVIDAD C0102	Transparencia y rendición de cuentas a través de la gestión, seguimiento y evaluación institucional.	Promedio de resultados obtenidos de evaluaciones realizadas al portal de transparencia del Ichitaip	PROMEDIO_SIMPLE	Gestión Economía Anual ASCENDENTE	ROE/TER										MEDIO PÚBLICO-Dictámenes Ichitaip http://transparencia.uach.mx/transparencia_proactiva.html PAGINA PUBLICADA --	Se publican los informes en tiempo y forma
		Muestra el promedio de evaluaciones realizadas al portal de transparencia del Ichitaip			ROE = Resultados Obtenidos en Evaluaciones TER = Total de Evaluaciones Realizadas	ACUMULADO	Evaluación	95.00	95.00	0.00	0.00	0.00	0.00			
						ACUMULADO	Evaluaciones	1.00		0.00		0.00				
Justificación Trimestral: De acuerdo con os reportes institucionales y conforme a la calendarización, se espera alcanzar los objetivos y metas establecidos para esta variable.																
Observaciones:																
		Porcentaje de auditorías favorables.	PORCENTAJE	Gestión Economía Anual ASCENDENTE	(PAF/TPA)*100										DOCUMENTO INTERNO-Auditoria Interna DEPARTAMENTO DE AUDITORIA INTERNA SAIRA JUDITH GONZALEZ CHAVEZ 2076 sjgonzalez@uach.mx----	Se publican los informes en tiempo y forma
		Expresa los procesos auditados favorables en relación al total de procesos por auditar programados.			PAF = Procesos Auditados Favorables TPA = Total de Procesos por Auditar programados	ACUMULADO	Auditorias	44.00	100.00	0.00	0.00	0.00	0.00			
						CONSTANTE	Auditorias	44.00		44.00		44.00				
Justificación Trimestral: De acuerdo con los reportes institucionales y conforme a la calendarización, se espera alcanzar los objetivos y metas establecidos para esta variable.																
Observaciones:																

Gobierno del Estado de Chihuahua
SEGUIMIENTO A LA MATRIZ DE INDICADORES PARA RESULTADOS

418 - UNIVERSIDAD AUTONOMA DE CHIHUAHUA

2E142C1 - FORTALECIMIENTO DE LA GESTION EDUCATIVA, INCLUYENTE E INNOVADORA

Objetivos		Indicador						Meta		Avances del Indicador				Medio de Verificación	Supuestos
Nivel / Referencia	Resumen Narrativo	Nombre del Indicador / Descripción del Indicador	Método de Cálculo	Tipo / Dimensión / Frecuencia/Trayectoria	Fórmula / Variables de la Fórmula	Clasificación	Unidad de Medida	Valor Reprog.	Meta	Valor Log. del Trimestre	Av. Trim.	Valor Log. Acumulado	Av. Acu.		
		Porcentaje de Aspectos Susceptibles de Mejora Atendidos	PORCENTAJE	Gestión Economía Anual ASCENDENTE	(NASMA/NASMP)*100 NASMA = Número de Aspectos Susceptibles de Mejora Atendidos NASMP = Número de Aspectos Susceptibles de Mejora Programados	ACUMULADO CONSTANTE	Aspectos susceptibles de mejora cumplidos Aspectos susceptibles de mejora cumplidos	17.00	100.00	0.00	0.00	0.00	0.00	MEDIO PÚBLICO-Información Pública de Oficio ASPECTOS SUSCEPTIBLES DE MEJORA PAE http://transparencia.uach.mx/informacion_publica_de_oficio/fraccion_vii.html Apartado ASPECTOS SUSCEPTIBLES DE MEJORA PAE--	Se publican los informes en tiempo y forma
<p>Justificación Trimestral: De acuerdo con os reportes institucionales y conforme a la calendarización, se espera alcanzar los objetivos y metas establecidos para esta variable</p> <p>Observaciones:</p>															
ACTIVIDAD C0103	Capacitación y actualización del personal al servicio de la institución.	Porcentaje de personal al servicio de la universidad capacitado y actualizado	PORCENTAJE	Gestión Economía Anual ASCENDENTE	(PUCA/TP)*100 PUCA = Personal universitario capacitado y actualizado TP = Total de personal	ACUMULADO ACUMULADO	Personal institucional Personal institucional	1,163.00	43.30	0.00	0.00	0.00	0.00	DOCUMENTO INTERNO-usr.uach.mx/ Departamento de Recursos Humanos M.A.R.H. Juv0anny Zujey Rodríguez Anchondo Tel: (614) 439-15-00 Ext. 2076 zrodriguez@uach.mx----	Personal interesado en capacitarse.
<p>Justificación Trimestral: De acuerdo con los reportes institucionales y conforme a la calendarización, se espera alcanzar los objetivos y metas establecidos para esta variable.</p> <p>Observaciones:</p>															
COMPONENTE C02	Eficiente y oportuno Sistema de Gestión de Calidad	Porcentaje de procesos certificados en ISO:9001	PORCENTAJE	Gestión Calidad Anual ASCENDENTE	(PCISO/TPC)*100 PCISO = Procesos Certificados conforme normas ISO:9001 TPC = Total de Procesos de Certificación	ACUMULADO ACUMULADO	Procesos Procesos	20.00	100.00	0.00	0.00	0.00	0.00	DOCUMENTO INTERNO-Certificados emitidos por casa certificadora DEPARTAMENTO DE CERTIFICACIÓN JAVIER MIMBELA PEREZ 2705 jmimbela@uach.mx----	Entrega de recursos en tiempo y forma.
<p>Justificación Trimestral:</p> <p>Observaciones:</p>															
ACTIVIDAD C0201	Documentación del Sistema de Gestión de Calidad	Porcentaje de procedimientos del sistema de gestión de calidad (SGC) documentados	PORCENTAJE	Gestión Economía Anual ASCENDENTE	(PSGCD/TPSGC)*100 PSGCD = Procedimientos del Sistema de Gestión de Calidad Documentado TPSGC = Total de Procedimientos del Sistema de Gestión de Calidad	ACUMULADO ACUMULADO	Procedimientos Procedimientos	40.00	100.00	0.00	0.00	0.00	0.00	DOCUMENTO INTERNO-Sistema de control documental Uniq DEPARTAMENTO DE CERTIFICACIÓN JAVIER MIMBELA PEREZ 2705 jmimbela@uach.mx----	Información disponible en tiempo y forma
<p>Justificación Trimestral: De acuerdo con los reportes institucionales y conforme a la calendarización, se espera alcanzar los objetivos y metas establecidos para esta variable</p> <p>Observaciones:</p>															

GOBIERNO DEL ESTADO DE CHIHUAHUA
SEGUIMIENTO A LA MATRIZ DE INDICADORES PARA RESULTADOS
Tercer Trimestre del 2023

418 - UNIVERSIDAD AUTONOMA DE CHIHUAHUA

2E142C1 - FORTALECIMIENTO DE LA GESTION EDUCATIVA, INCLUYENTE E INNOVADORA

Objetivos		Indicador						Meta		Avances del Indicador				Medio de Verificación	Supuestos
Nivel / Referencia	Resumen Narrativo	Nombre del Indicador / Descripción del Indicador	Método de Cálculo	Tipo / Dimensión / Frecuencia/Trayectoria	Fórmula / Variables de la Fórmula	Clasificación	Unidad de Medida	Valor Reprog.	Meta	Valor Log. del Trimestre	Av. Trim.	Valor Log. Acumulado	Av. Acu.		
ACTIVIDAD C0202	Atención y seguimiento oportuno de la adquisición de bienes y servicios de las Dependencias Educativas y administrativas	Porcentaje de bienes y servicios recibidos en forma oportuna y eficaz Describe el porcentaje entre el total de Solicitudes Atendidas de Bienes y Servicios entre el Total de Solicitudes	PORCENTAJE	Gestión Economía Anual ASCENDENTE	(SA_AByS/SR_AByS)*100	ACUMULADO	Solicitudes	2,900.00	96.67	0.00	0.00	710.00	45.05	DOCUMENTO INTERNO-SAGU Financiero Sub módulo de Adquisiciones DEPARTAMENTO DE ADQUISICIONES BIENES Y SERVICIOS ANA LUISA MARQUEZ LUJAN 2724 almarquez@uach.mx----	Los proveedores entregan en tiempo y forma
								3,000.00		0.00		1,576.00			

Justificación Trimestral: De acuerdo con los reportes institucionales y conforme a la calendarización, se espera alcanzar los objetivos y metas establecidos para esta variable

Observaciones:

ACTIVIDAD C0203	Actualización del inventario universitario	Porcentaje de activos etiquetados Expresa el número de activos que son etiquetados en relación a los adquiridos	PORCENTAJE	Gestión Economía Anual ASCENDENTE	(TAE/TAA)*100	ACUMULADO	Inventarios	911.00	96.61	0.00	0.00	40.00	100.00	DOCUMENTO INTERNO-Modulo de Bienes Patrimoniales DEPARTAMENTO DE BIENES PATRIMONIALES DANIEL BURCIAGA 2706 dburciaga@uach.mx----	Los proveedores entregan en tiempo y forma. Los recursos gestionados son entregados en tiempo y forma.
								943.00		0.00		40.00			

Justificación Trimestral: De acuerdo con los reportes institucionales y conforme a la calendarización, se espera alcanzar los objetivos y metas establecidos para esta variable

Observaciones:

Observaciones Generales del Programa Presupuestario en el Período

Responsable del Programa

 L.A.E. Alberto Eloy Espino Dickens
 Director Administrativo

 M.A.P. Marcela Herrera Sandoval
 Dirección de Planeación y Desarrollo Institucional

Tercer Trimestre del 2023

PRBRREPX008

Ente Público	418 - UNIVERSIDAD AUTONOMA DE CHIHUAHUA
Programa presupuestario	2K017D2 - INFRAESTRUCTURA EDUCATIVA SUPERIOR
Definición del Programa	Construcción, equipamiento, conservación y rehabilitación de infraestructura física de planteles escolares del nivel de educación superior según las necesidades de cada plantel. Aplica para todas las escuelas públicas y tiene por objeto ampliar, mejorar y mantener en buen estado físico la infraestructura, así como optimizar el funcionamiento de la misma, que permita mantener instalaciones dignas.
Problema que atiende el Programa	106789 - Insuficiente infraestructura académica y de investigación en la Universidad Autónoma de Chihuahua

POBLACIONES					
Tipo	Descripción	Unidad de Medida Población	Total	Mujeres	Hombres
REFERENCIA	Matrícula Total del Sistema Educativo a nivel Estatal (SEECH 2022-2023)	Estudiantes	142,788	77,533	65,255
NO AFECTADA	Matrícula Estatal de nivele superior en otras instituciones	Estudiantes	115,289	62,234	53,055
POTENCIAL (AFECTADA)	Matrícula Total Inscrita a Nivel Superior UACH 2022-2023	Estudiantes	27,499	15,299	12,200
OBJETIVO	Matrícula Total Inscrita en facultades con necesidades de construcción mantenimiento y equipamiento	Estudiantes	10,232	4,695	5,537
POSTERGADA	Matrícula Total Inscrita en facultades sin necesidades de construcción mantenimiento y equipamiento	Estudiantes	17,267	10,604	6,663
ATENDIDA	Matrícula Total Inscrita en facultades con necesidades de construcción mantenimiento y equipamiento	Estudiantes	0	0	0

ALINEACIÓN A INSTRUMENTOS DE PLANEACIÓN ESTRATÉGICA	
Eje Rector - Tema - Tema Transversal	E104T4 - SALUD, DESARROLLO HUMANO E IDENTIDAD CHIHUAHUA - EDUCACION - RESPETO DE LOS DERECHOS HUMANOS
	Objetivos de Desarrollo Sostenible
OBJETIVO	OD04 - Garantizar una educación inclusiva, equitativa y de calidad y promover oportunidades de aprendizaje durante toda la vida para todos
	Plan Nacional de Desarrollo
TEMA	E203 - Derecho a la educación
	Plan Estatal de Desarrollo 2022-2027
OBJETIVO	E10401001 - Ampliar la cobertura a nivel estatal en materia educativa.
	Programas de Mediano Plazo 2022 -2027
OBJETIVO	PS05010001 - Asegurar el acceso, permanencia y egreso de los estudiantes de todos los niveles educativos para garantizar el derecho a la educación.

PRESUPUESTO DEL PROGRAMA							
Trimestral				Acumulado			
Autorizado	Modificado	Gasto	% de gasto / modificado	Autorizado	Modificado	Gasto	% de gasto / modificado
33,981,835.00	22,338,810.00	0.00	.00	33,981,835.00	22,338,810.00	0.00	.00

INDICADORES DEL PROGRAMA				
Total de indicadores en el año	Indicadores con avance programado en el período	Indicadores con avance	Indicadores sin avance	Indicadores sin avance - Con justificación
8	0	0	8	8

GOBIERNO DEL ESTADO DE CHIHUAHUA
SEGUIMIENTO A LA MATRIZ DE INDICADORES PARA RESULTADOS
Tercer Trimestre del 2023

Ente Público	418 - UNIVERSIDAD AUTONOMA DE CHIHUAHUA
Programa presupuestario	2K017D2 - INFRAESTRUCTURA EDUCATIVA SUPERIOR
Definición del Programa	Construcción, equipamiento, conservación y rehabilitación de infraestructura física de planteles escolares del nivel de educación superior según las necesidades de cada plantel. Aplica para todas las escuelas públicas y tiene por objeto ampliar, mejorar y mantener en buen estado físico la infraestructura, así como optimizar el funcionamiento de la misma, que permita mantener instalaciones dignas.
Problema que atiende el Programa	106789 - Insuficiente infraestructura académica y de investigación en la Universidad Autónoma de Chihuahua

FUENTES DE FINANCIAMIENTO									
Clave	Descripción	Origen	Interrelaciones	Porcentaje	Autorizado	Modificado	Gasto	Variación	
2533199	FONDO DE APORTACIONES MULTIPLES INFRAESTRUCTURA EDUCATIVA SUPERIOR (FAM)	RECURSOS FEDERALES	2K017D2 - INFRAESTRUCTURA EDUCATIVA SUPERIOR	100.00%	33,981,835.00	22,338,810.00	.00	22,338,810.00	
Total de presupuesto				100.00%	33,981,835.00	22,338,810.00	.00	22,338,810.00	

PRELIMINAR

GOBIERNO DEL ESTADO DE CHIHUAHUA
SEGUIMIENTO A LA MATRIZ DE INDICADORES PARA RESULTADOS

Tercer Trimestre del 2023

418 - UNIVERSIDAD AUTONOMA DE CHIHUAHUA															
2K017D2 - INFRAESTRUCTURA EDUCATIVA SUPERIOR															
Objetivos		Indicador						Meta		Avances del Indicador				Medio de Verificación	Supuestos
Nivel / Referencia	Resumen Narrativo	Nombre del Indicador / Descripción del Indicador	Método de Cálculo	Tipo / Dimensión / Frecuencia/Trayectoria	Fórmula / Variables de la Fórmula	Clasificación	Unidad de Medida	Valor Reprog.	Meta	Valor Log. del Trimestre	Av. Trim.	Valor Log. Acumulado	Av. Acu.		
FIN	Contribuir a elevar la cobertura en Educación Superior a través de el incremento de la capacidad de la infraestructura instalada en la Universidad Autónoma de Chihuahua	Porcentaje de absoción de Educación Superior Determina el porcentaje de estudiantes matriculados de nuevo ingreso en licenciatura en relación al total de egresados de Educación Media Superior	PORCENTAJE	Estratégico Eficacia Anual ASCENDENTE	(ENILIC/EEMS_ECH)*100 ENILIC = Estudiantes de Nuevo Ingreso de Licenciatura EEMS_ECH = Estudiantes Egresados de educación Media Superior en el Estado de Chihuahua	ACUMULADO	Estudiantes	5,441.00	14.20	0.00	0.00	0.00	0.00	MEDIO PÚBLICO-Sistema de indicadores UACH, Portal de transparencia https://indicadores.uach.mx/sign_inhttp://transparencia.uach.mx/informacion_publica_de_oficio/fraccion_vii.html PAGINA PUBLICADA --	Se reciben en tiempo y forma los recursos destinados para lograr los objetivos y metas de FAM
Justificación Trimestral: De acuerdo con los reportes institucionales y conforme a la calendarización, se espera alcanzar los objetivos y metas establecidos para esta variable.															
Observaciones:															
PROPOSITO	Estudiantes de la Universidad Autónoma de Chihuahua cuentan con espacios educativos adecuados y suficientes	Porcentaje de estudiantes beneficiados con construcción de infraestructura educativa Determina el porcentaje de estudiantes de la Universidad Autónoma de Chihuahua inscritos y que son beneficiados con construcción de espacios educativos en el año actual	PORCENTAJE	Estratégico Eficiencia Anual ASCENDENTE	(EBEEC/EREEC)*100 EBEEC = Estudiantes Beneficiados con Espacios Educativos Construidos EREEC = Estudiantes con Requerimiento de Espacios Educativos Construidos	ACUMULADO	Estudiantes	10,232.00	100.00	0.00	0.00	0.00	0.00	MEDIO PÚBLICO-Sistema de Indicadores UACH , Portal de Transparencia https://indicadores.uach.mx/sign_in , http://transparencia.uach.mx/informacion_publica_de_oficio/fraccion_vii.html PAGINA PUBLICADA --	Los estudiantes se interesan por la oferta educativa de la UACH y se inscriben según los requisitos necesarios para ser matriculados
Justificación Trimestral: : De acuerdo con los reportes institucionales y conforme a la calendarización, se espera alcanzar los objetivos y metas establecidos para esta variable.															
Observaciones:															
COMPONENTE C01	Espacios educativos construidos y adecuados de Infraestructura Educativa Superior	Porcentaje de avance en la construcción y adecuación de espacios educativos de Infraestructura Educativa Superior Determina el porcentaje en la construcción y adecuación de espacios educativos según lo programado de Infraestructura Educativa Superior	PORCENTAJE	Gestión Calidad Anual ASCENDENTE	(ECAIES/ECAPIES)*100 ECAIES = Espacios Físicos Construidos y Adecuados de Infraestructura Educativa Superior ECAPIES = Espacios Físicos Construidos y Adecuados Programados de Infraestructura Educativa Superior	ACUMULADO	Espacios educativos	15.00	100.00	0.00	0.00	0.00	0.00	MEDIO PÚBLICO-Sistema de indicadores UACH, Portal de transparencia https://indicadores.uach.mx/sign_inhttp://transparencia.uach.mx/ PAGINA PUBLICADA --	Aumento de la inversion publica para la construcción de espacios educativos. Se reciben en tiempo y forma los recursos autorizados para la construcción.
Justificación Trimestral: Durante el presente mes, la Universidad Autónoma de Chihuahua se encuentra en proceso de licitación.															
Observaciones:															

GOBIERNO DEL ESTADO DE CHIHUAHUA
SEGUIMIENTO A LA MATRIZ DE INDICADORES PARA RESULTADOS

418 - UNIVERSIDAD AUTONOMA DE CHIHUAHUA

2K017D2 - INFRAESTRUCTURA EDUCATIVA SUPERIOR

Objetivos		Indicador						Meta		Avances del Indicador				Medio de Verificación	Supuestos
Nivel / Referencia	Resumen Narrativo	Nombre del Indicador / Descripción del Indicador	Método de Cálculo	Tipo / Dimensión / Frecuencia/Trayectoria	Fórmula / Variables de la Fórmula	Clasificación	Unidad de Medida	Valor Reprog.	Meta	Valor Log. del Trimestre	Av. Trim.	Valor Log. Acumulado	Av. Acu.		
ACTIVIDAD C0101	Asignación de recursos financieros para espacios educativos construidos y adecuados de Infraestructura Educativa Superior	Porcentaje de recursos ejercidos para la construcción y adecuación de nuevos espacios educativos de Infraestructura Educativa Superior	PORCENTAJE	Gestión Economía Anual ASCENDENTE	(RFECAIES/RFACAIES)*100	ACUMULADO	Recursos financieros	7,022,436.00	100.00	0.00	0.00	0.00	0.00	MEDIO PÚBLICO-Sistema de indicadores UACH, Portal de transparencia https://indicadores.uach.mx/sign_inhttp://transparencia.uach.mx/informe_pash.html PAGINA PUBLICADA --	Gobierno del estado emite oficio de autorización del proyecto ejecutivo. La licitación es atendida por las empresas constructoras y la obra de adjudica. Los recursos aprobados para la construcción de nuevos educativos son recibidos en tiempo y forma.
		Determina el porcentaje del recurso ejercido para construcción y adecuación de espacios educativos según lo autorizado de Infraestructura Educativa Superior			RFACAIES = Recursos Financieros Ejercidos para construcción y adecuación de espacios educativos de Infraestructura Educativa Superior	CONSTANTE	Recursos financieros	7,022,436.00		7,022,436.00		7,022,436.00			
Justificación Trimestral: Durante el presente mes, la Universidad Autónoma de Chihuahua se encuentra en proceso de licitación.															
Observaciones:															
COMPONENTE C02	Equipamiento y mobiliario suficiente a nivel superior adquirido	Porcentaje de avance en la adquisición de equipamiento y mobiliario de Infraestructura Educativa Superior	PROMEDIO_SIMPLE	Gestión Calidad Anual ASCENDENTE	(EAIES/EPIES)*100	ACUMULADO	Equipamiento	996.00	100.00	0.00	0.00	0.00	0.00	MEDIO PÚBLICO-Sistema de indicadores UACH, Portal de transparencia https://indicadores.uach.mx/sign_inhttp://transparencia.uach.mx/informacion_publica_de_oficio/fraccion_vii.html PAGINA PUBLICADA --	Los proveedores entregan en tiempo y forma.
		Determina el porcentaje del equipamiento adquirido según el programado de Infraestructura Educativa Superior			EPIES = Equipamiento Programado de Infraestructura Educativa Superior	CONSTANTE	Equipamiento	996.00		996.00		996.00			
Justificación Trimestral: Durante el presente mes, la Universidad Autónoma de Chihuahua se encuentra en proceso de licitación.															
Observaciones:															
ACTIVIDAD C0201	Asignación de recursos para adquirir y renovar equipo y mobiliario.	Porcentaje de recursos ejercidos en la adquisición de equipamiento y mobiliario de Infraestructura Educativa Superior	PORCENTAJE	Gestión Economía Anual ASCENDENTE	(REIES/RAIES)*100	ACUMULADO	Recursos financieros	2,116,374.00	100.00	0.00	0.00	0.00	0.00	MEDIO PÚBLICO-Sistema de indicadores UACH, Portal de transparencia https://indicadores.uach.mx/sign_inhttp://transparencia.uach.mx/informacion_publica_de_oficio/fraccion_vii.html http://transparencia.uach.mx/informe_pash.html PAGINA PUBLICADA --	Se reciben los recursos autorizados en tiempo y forma. Los proveedores entregan en tiempo y forma.
		Determina el porcentaje del recurso ejercido para equipamiento en nivel superior según lo autorizado de Infraestructura Educativa Superior			RAIES = Recursos Financieros Autorizados para equipamiento de Infraestructura Educativa Superior	CONSTANTE	Recursos financieros	2,116,374.00		2,116,374.00		2,116,374.00			
Justificación Trimestral: Durante el presente mes, la Universidad Autónoma de Chihuahua se encuentra en proceso de licitación.															
Observaciones:															

GOBIERNO DEL ESTADO DE CHIHUAHUA
SEGUIMIENTO A LA MATRIZ DE INDICADORES PARA RESULTADOS

418 - UNIVERSIDAD AUTONOMA DE CHIHUAHUA

2K017D2 - INFRAESTRUCTURA EDUCATIVA SUPERIOR

Objetivos		Indicador						Meta		Avances del Indicador				Medio de Verificación	Supuestos
Nivel / Referencia	Resumen Narrativo	Nombre del Indicador / Descripción del Indicador	Método de Cálculo	Tipo / Dimensión / Frecuencia/Trayectoria	Fórmula / Variables de la Fórmula	Clasificación	Unidad de Medida	Valor Reprog.	Meta	Valor Log. del Trimestre	Av. Trim.	Valor Log. Acumulado	Av. Acu.		
COMPONENTE C03	Espacios educativos de Educación Superior adecuados y rehabilitados	Porcentaje de avance en la adecuación y rehabilitación de espacios educativos de Infraestructura Educativa Superior Determina el porcentaje en la adecuación y rehabilitación de espacios educativos según lo programado en proyectos de Infraestructura Educativa Superior	PORCENTAJE	Gestión Calidad Anual ASCENDENTE	(EARIESR/EARIESP)*100	ACUMULADO	Espacios educativos	10.00	100.00	0.00	0.00	0.00	0.00	MEDIO PÚBLICO-Sistema de indicadores UACH, Portal de transparencia https://indicadores.uach.mx/sign_inhttp://transparencia.uach.mx/ PAGINA PUBLICADA --	Proveedores realizan en tiempo y forma adecuación y/o Rehabilitación de espacios educativos de Educación Superior
								10.00		10.00		10.00			

Justificación Trimestral: Durante el presente mes, la Universidad Autónoma de Chihuahua se encuentra en proceso de licitación.

Observaciones:

ACTIVIDAD C0301	Asignación de recursos financieros para la adecuación y rehabilitación de espacios educativos de Educación Superior	Porcentaje de recursos ejercidos para la adecuación y rehabilitación de espacios educativos de Infraestructura Educativa Superior Determina el porcentaje del recurso ejercidos para la adecuación y rehabilitación de espacios educativos según lo autorizado de Infraestructura Educativa Superior	PORCENTAJE	Gestión Economía Anual ASCENDENTE	(RFEARIES/RFAARIES)*100	ACUMULADO	Recursos financieros	13,200,000.00	100.00	0.00	0.00	0.00	0.00	MEDIO PÚBLICO-Sistema de indicadores UACH, Portal de transparencia https://indicadores.uach.mx/sign_inhttp://transparencia.uach.mx/informacion_publica_de_oficio/fraccion_vii.htm http://transparencia.uach.mx/informe_pash.html PAGINA PUBLICADA--	Recursos Financieros recibidos en tiempo y forma para la adecuación y/o rehabilitación de espacios educativos de Educación Superior
								13,200,000.00		13,200,000.00		13,200,000.00			

Justificación Trimestral: Durante el presente mes, la Universidad Autónoma de Chihuahua se encuentra en proceso de licitación.

Observaciones:

GOBIERNO DEL ESTADO DE CHIHUAHUA
SEGUIMIENTO A LA MATRIZ DE INDICADORES PARA RESULTADOS
Tercer Trimestre del 2023

418 - UNIVERSIDAD AUTONOMA DE CHIHUAHUA															
2K017D2 - INFRAESTRUCTURA EDUCATIVA SUPERIOR															
Objetivos		Indicador						Meta		Avances del Indicador				Medio de Verificación	Supuestos
Nivel / Referencia	Resumen Narrativo	Nombre del Indicador / Descripción del Indicador	Método de Cálculo	Tipo / Dimensión / Frecuencia/Traectoria	Fórmula / Variables de la Fórmula	Clasificación	Unidad de Medida	Valor Reprog.	Meta	Valor Log. del Trimestre	Av. Trim.	Valor Log. Acumulado	Av. Acu.		

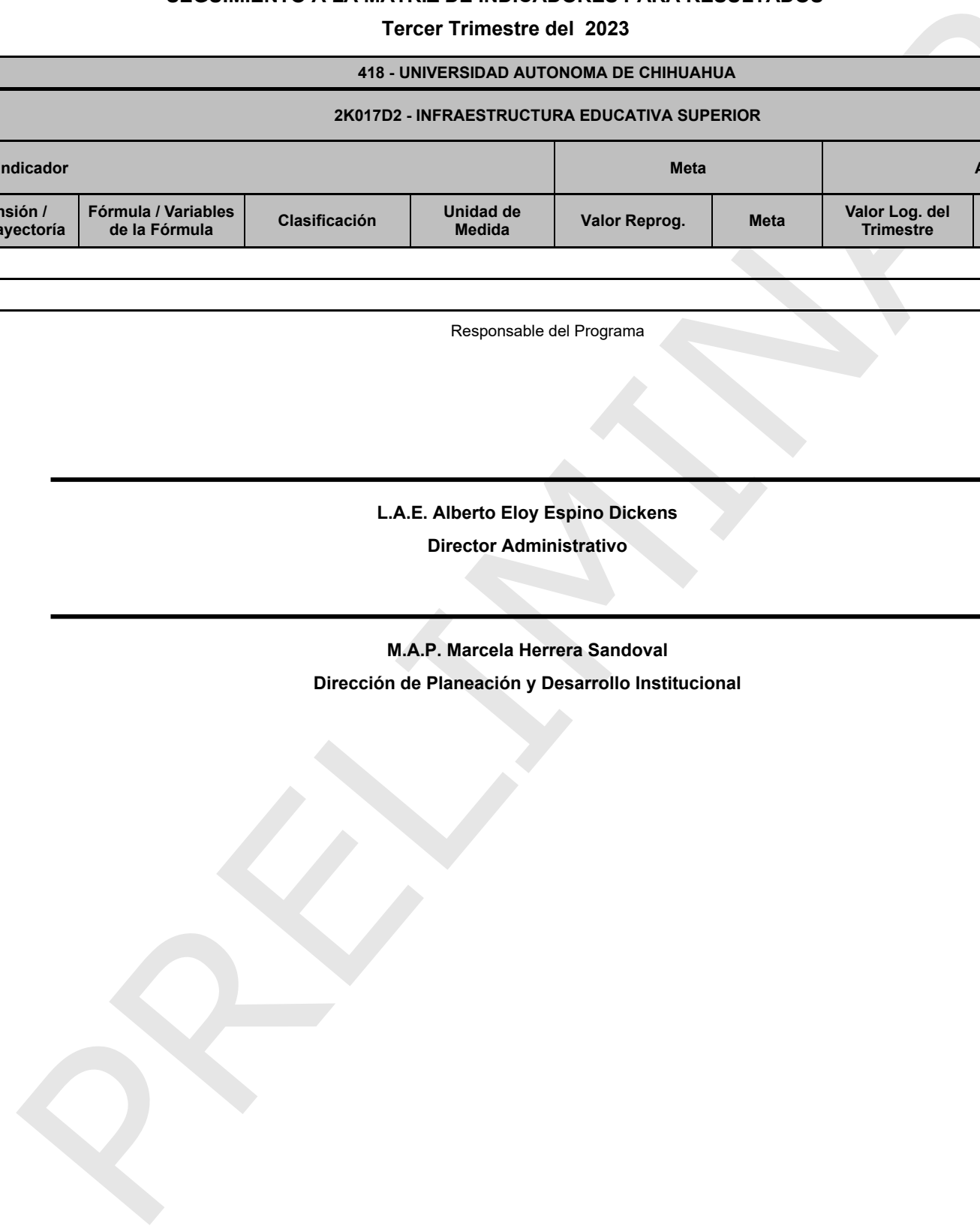
Observaciones Generales del Programa Presupuestario en el Período

--

Responsable del Programa

L.A.E. Alberto Eloy Espino Dickens
Director Administrativo

M.A.P. Marcela Herrera Sandoval
Dirección de Planeación y Desarrollo Institucional



GOBIERNO DEL ESTADO DE CHIHUAHUA
SEGUIMIENTO A LA MATRIZ DE INDICADORES PARA RESULTADOS
Tercer Trimestre del 2023

Ente Público	418 - UNIVERSIDAD AUTONOMA DE CHIHUAHUA
Programa presupuestario	2K018D2 - INFRAESTRUCTURA EDUCATIVA MEDIA SUPERIOR
Definición del Programa	Construcción, equipamiento, conservación y rehabilitación de infraestructura física de planteles escolares de educación media superior para que alumnas y alumnos cuenten con espacios dignos para una educación integral, favoreciendo a las personas vulnerables.
Problema que atiende el Programa	106790 - Insuficiente infraestructura académica a nivel Medio Superior en la Universidad Autónoma de Chihuahua

POBLACIONES					
Tipo	Descripción	Unidad de Medida Población	Total	Mujeres	Hombres
REFERENCIA	Estudiantes de Educación Media Superior en el Estado de Chihuahua.	Estudiantes	152,246	81,373	70,873
NO AFECTADA	Estudiantes de Educación Meido Superior en movilidad no Presencial en el Estado de Chihuahua.	Estudiantes	10,940	5,737	5,203
POTENCIAL (AFECTADA)	Estudiantes de Educación Medio Superior en movilidad Presencial en el Estado de Chihuahua.	Estudiantes	141,306	75,636	65,670
OBJETIVO	Estudiantes de Educación Medio Superior en movilidad Presencial en la Universidad Autónoma de Chihuahua	Estudiantes	140	111	29
POSTERGADA	Estudiantes de Educación Medio Superior de nivel en movilidad Presencial en otras instituciuines en el Estado de Chihuahua.	Estudiantes	141,166	75,525	65,641
ATENDIDA	Estudiantes de Educación Medio Superior en movilidad Presencial en la Universidad Autónoma de Chihuahua	Estudiantes	0	0	0

ALINEACIÓN A INSTRUMENTOS DE PLANEACIÓN ESTRATÉGICA	
Eje Rector - Tema - Tema Transversal	E104T4 - SALUD, DESARROLLO HUMANO E IDENTIDAD CHIHUAHUA - EDUCACION - RESPETO DE LOS DERECHOS HUMANOS
Objetivos de Desarrollo Sostenible	
OBJETIVO	OD04 - Garantizar una educación inclusiva, equitativa y de calidad y promover oportunidades de aprendizaje durante toda la vida para todos
Plan Nacional de Desarrollo	
TEMA	E203 - Derecho a la educación
Plan Estatal de Desarrollo 2022-2027	
OBJETIVO	E10401001 - Ampliar la cobertura a nivel estatal en materia educativa.
Programas de Mediano Plazo 2022 -2027	
OBJETIVO	PS05020004 - Ampliar la infraestructura, servicios básicos adaptados para estudiantes con discapacidad (agua potable, electricidad, sanitarios y lavabos) y equipamiento básico (computadoras, internet e intranet y materiales educativos) en la escuelas del Estado para potenciar el máximo logro de los aprendizajes.

PRESUPUESTO DEL PROGRAMA							
Trimestral				Acumulado			
Autorizado	Modificado	Gasto	% de gasto / modificado	Autorizado	Modificado	Gasto	% de gasto / modificado
0.00	28,123.00	0.00	.00	0.00	28,123.00	0.00	.00

INDICADORES DEL PROGRAMA				
Total de indicadores en el año	Indicadores con avance programado en el período	Indicadores con avance	Indicadores sin avance	Indicadores sin avance - Con justificación
4	0	0	4	4

GOBIERNO DEL ESTADO DE CHIHUAHUA
SEGUIMIENTO A LA MATRIZ DE INDICADORES PARA RESULTADOS
Tercer Trimestre del 2023

Ente Público	418 - UNIVERSIDAD AUTONOMA DE CHIHUAHUA
Programa presupuestario	2K018D2 - INFRAESTRUCTURA EDUCATIVA MEDIA SUPERIOR
Definición del Programa	Construcción, equipamiento, conservación y rehabilitación de infraestructura física de planteles escolares de educación media superior para que alumnas y alumnos cuenten con espacios dignos para una educación integral, favoreciendo a las personas vulnerables.
Problema que atiende el Programa	106790 - Insuficiente infraestructura académica a nivel Medio Superior en la Universidad Autónoma de Chihuahua

FUENTES DE FINANCIAMIENTO

Clave	Descripción	Origen	Interrelaciones	Porcentaje	Autorizado	Modificado	Gasto	Varición
2532999	FONDO DE APORTACIONES MULTIPLES INFRAESTRUCTURA EDUCATIVA MEDIA SUPERIOR (FAM)	RECURSOS FEDERALES	2K018D2 - INFRAESTRUCTURA EDUCATIVA MEDIA SUPERIOR	0.00%	0.00	28,123.00	.00	28,123.00
Total de presupuesto				0.00%	0.00	28,123.00	.00	28,123.00

PRELIMINAR

GOBIERNO DEL ESTADO DE CHIHUAHUA
SEGUIMIENTO A LA MATRIZ DE INDICADORES PARA RESULTADOS

418 - UNIVERSIDAD AUTONOMA DE CHIHUAHUA

2K018D2 - INFRAESTRUCTURA EDUCATIVA MEDIA SUPERIOR

Objetivos		Indicador						Meta		Avances del Indicador				Medio de Verificación	Supuestos
Nivel / Referencia	Resumen Narrativo	Nombre del Indicador / Descripción del Indicador	Método de Cálculo	Tipo / Dimensión / Frecuencia/Trayectoria	Fórmula / Variables de la Fórmula	Clasificación	Unidad de Medida	Valor Reprog.	Meta	Valor Log. del Trimestre	Av. Trim.	Valor Log. Acumulado	Av. Acu.		
FIN	Contribuir a elevar la cobertura en educación media superior mediante equipamiento de calidad para el aprendizaje.	Porcentaje de estudiantes inscritos en Educación de Media Superior en el Estado Mide y monitorea el acceso y la cobertura de la educación media superior de la Universidad Autónoma de Chihuahua en el Estado	PORCENTAJE	Estratégico Eficacia Anual ASCENDENTE	(EMS/EMS_ECH)*100 EMS = Estudiantes de Media Superior EMS_ECH = Estudiantes de Media Superior en el Estado de Chihuahua	ACUMULADO	Estudiantes EMS	140.00	0.09	0.00	0.00	0.00	0.00	MEDIO PÚBLICO-agenda estadística https://uach.mx/acerca/agendaestadistica/ a/ Liga de la UACH--	Los estudiantes se interesan por la oferta educativa y se inscriben. Se reciben los recursos en tiempo y forma para la debida atención. Las condiciones climáticas y ambientales permanecen estables.
Justificación Trimestral: De acuerdo con los reportes institucionales y conforme a la calendarización, se espera alcanzar los objetivos y metas establecidos para esta variable.															
Observaciones:															
PROPOSITO	Los Estudiantes de media superior de la Universidad Autónoma de Chihuahua cuentan con equipo adecuado	Porcentaje de estudiantes de Media Superior beneficiados con equipamiento Muestra la calidad de la educación en la Facultad de Enfermería y Nutriología al preparar a los estudiantes para enfrentar situaciones reales con equipo acorde a las necesidades actuales.	PORCENTAJE	Estratégico Eficiencia Anual ASCENDENTE	(EMS_B/EMS)*100 EMS_B = Estudiantes de Media Superior Beneficiados EMS = Estudiantes de Media Superior	ACUMULADO	Estudiantes EMS	140.00	100.00	0.00	0.00	0.00	0.00	MEDIO PÚBLICO-Estadística Básica UACH https://uach.mx/acerca/agendaestadistica/ a/ Estadística Básica UACH--	Los estudiantes se interesan en la oferta educativa y se inscriben. Se reciben recursos financieros en tiempo y forma. Las condiciones climáticas y ambientales permanecen estables.
Justificación Trimestral: De acuerdo con los reportes institucionales y conforme a la calendarización, se espera alcanzar los objetivos y metas establecidos para esta variable.															
Observaciones:															
COMPONENTE C01	Equipamiento y mobiliario suficiente para media superior	Porcentaje de avance en la adquisición de equipamiento y mobiliario de Infraestructura Educativa Media Superior Busca mejorar y actualizar la infraestructura educativa, lo que tiene un impacto positivo en la calidad de la enseñanza y el aprendizaje.	PORCENTAJE	Gestión Calidad Anual ASCENDENTE	(EAIEMS/EPIEMS)*100 EAIEMS = Equipamiento Adquirido de Infraestructura Educativa Medio Superior EPIEMS = Equipamiento Programado de Infraestructura Educativa Medio Superior	ACUMULADO	Equipamiento	4.00	100.00	0.00	0.00	0.00	0.00	MEDIO PÚBLICO-Información Publica de Oficio http://transparencia.uach.mx/informacion_publica_de_oficio/fraccion_vii.html Información Publica de Oficio--	Se reciben los recursos autorizados en tiempo y forma. Los proveedores entregan en tiempo y forma. Las condiciones climáticas y ambientales permanecen estables.
Justificación Trimestral: Durante el presente mes, la Universidad Autónoma de Chihuahua se encuentra aun sin recurso por lo cual está en proceso de transferencia.															
Observaciones:															

GOBIERNO DEL ESTADO DE CHIHUAHUA
SEGUIMIENTO A LA MATRIZ DE INDICADORES PARA RESULTADOS
Tercer Trimestre del 2023

418 - UNIVERSIDAD AUTONOMA DE CHIHUAHUA

2K018D2 - INFRAESTRUCTURA EDUCATIVA MEDIA SUPERIOR

Objetivos		Indicador						Meta		Avances del Indicador				Medio de Verificación	Supuestos	
Nivel / Referencia	Resumen Narrativo	Nombre del Indicador / Descripción del Indicador	Método de Cálculo	Tipo / Dimensión / Frecuencia/Trayectoria	Fórmula / Variables de la Fórmula	Clasificación	Unidad de Medida	Valor Reprog.	Meta	Valor Log. del Trimestre	Av. Trim.	Valor Log. Acumulado	Av. Acu.			
ACTIVIDAD C0101	Asignación de recursos para adquirir y renovar equipo y mobiliario.	<p>Porcentaje de recursos financieros ejercidos en la adquisición de equipamiento y mobiliario de Infraestructura Educativa Media Superior</p> <p>Muestra cuántos recurso financiero se destinan específicamente a la adquisición de equipamiento y mobiliario asignado a la infraestructura educativa de media superior</p>	PORCENTAJE	Gestión Economía Anual ASCENDENTE	(REIEMS/RAIEMS)*100										<p>MEDIO PÚBLICO-Información Publica de Oficio http://transparencia.uach.mx/informacion_publica_de_oficio/fraccion_vii.html Información Publica de Oficio--</p>	<p>Se reciben los recursos autorizados en tiempo y forma. Los proveedores entregan en tiempo y forma. Las condiciones climáticas y ambientales permanecen estables.</p>
					REIEMS = Recursos Financieros ejercidos para equipamiento de Infraestructura Educativa Media Superior	ACUMULADO	Recursos financieros	28,123.00	100.00	0.00	0.00	0.00	0.00			
					RAIEMS = Recursos Financieros Autorizados para equipamiento de Infraestructura Educativa Media Superior	CONSTANTE	Recursos financieros	28,123.00		28,123.00		28,123.00				

Justificación Trimestral: Durante el presente mes, la Universidad Autónoma de Chihuahua se encuentra aun sin recurso por lo cual está en proceso de transferencia.

Observaciones:

Observaciones Generales del Programa Presupuestario en el Período

Responsable del Programa

L.A.E. Alberto Eloy Espino Dickens

Director Administrativo

M.A.P. Marcela Herrera Sandoval

Dirección de Planeación y Desarrollo Institucional

GOBIERNO DEL ESTADO DE CHIHUAHUA
SEGUIMIENTO A LA MATRIZ DE INDICADORES PARA RESULTADOS
Tercer Trimestre del 2023

418 - UNIVERSIDAD AUTONOMA DE CHIHUAHUA

2K018D2 - INFRAESTRUCTURA EDUCATIVA MEDIA SUPERIOR

Objetivos		Indicador						Meta		Avances del Indicador				Medio de Verificación	Supuestos
Nivel / Referencia	Resumen Narrativo	Nombre del Indicador / Descripción del Indicador	Método de Cálculo	Tipo / Dimensión / Frecuencia/Traectoria	Fórmula / Variables de la Fórmula	Clasificación	Unidad de Medida	Valor Reprog.	Meta	Valor Log. del Trimestre	Av. Trim.	Valor Log. Acumulado	Av. Acu.		

Responsable del Ente Público

M.D.P. Luis Alfonso Rivera Campos
 Rector de la Universidad Autónoma de Chihuahua

Dra. Sandra Elena Gutiérrez Fierro
 Secretaria de Educación y Deporte

GOBIERNO DEL ESTADO DE CHIHUAHUA
SEGUIMIENTO A LA MATRIZ DE INDICADORES PARA RESULTADOS
Tercer Trimestre del 2023

Ente Público	418 - UNIVERSIDAD AUTONOMA DE CHIHUAHUA
Programa presupuestario	2E051C1 - VINCULACION Y SERVICIOS EDUCATIVOS
Definición del Programa	Disposición permanente y oportuna de los recursos humanos, materiales y financieros para beneficiar a las alumnas y alumnos usuarios de trámites y servicios educativos a fin de que realicen sus gestiones de manera rápida y eficaz, cumpliendo con el control interno y rendición de cuentas bajo los principios de eficacia, eficiencia, calidad y economía.
Problema que atiende el Programa	106784 - Baja inserción de los egresados de educación superior en el sector laboral

POBLACIONES					
Tipo	Descripción	Unidad de Medida Población	Total	Mujeres	Hombres
REFERENCIA	Matrícula Total del Sistema Educativo a nivel Estatal (SEECH 2021-2022)	Estudiantes	1,143,963	582,378	561,585
NO AFECTADA	Matrícula Estatal de niveles básicos, media superior y otras modalidades (SEECH 2021-2022).	Estudiantes	998,085	503,340	494,745
POTENCIAL (AFECTADA)	Matrícula de Educación Superior a nivel Estatal (SEECH 2021-2022).	Estudiantes	145,878	79,038	66,840
OBJETIVO	Matrícula Total Inscrita a Nivel Superior UACH 2021-2022.	Estudiantes	28,891	12,596	16,295
POSTERGADA	Matrícula inscrita en otras instituciones de Educación Superior 2021-2022	Estudiantes	116,987	66,442	50,545
ATENDIDA	Matrícula Total Inscrita a Nivel Superior UACH 2021-2022.	Estudiantes	0	0	0

ALINEACIÓN A INSTRUMENTOS DE PLANEACIÓN ESTRATÉGICA	
Eje Rector - Tema - Tema Transversal	E104T4 - SALUD, DESARROLLO HUMANO E IDENTIDAD CHIHUAHUA - EDUCACION - RESPETO DE LOS DERECHOS HUMANOS
	Objetivos de Desarrollo Sostenible
OBJETIVO	OD04 - Garantizar una educación inclusiva, equitativa y de calidad y promover oportunidades de aprendizaje durante toda la vida para todos
	Plan Nacional de Desarrollo
TEMA	E203 - Derecho a la educación
	Plan Estatal de Desarrollo 2022-2027
OBJETIVO	E10401002 - Brindar los servicios educativos de calidad a los estudiantes de escuelas del Sistema Educativo Estatal, a través del desarrollo de ambientes escolares que propicien el aprendizaje, la inclusión, equidad y perspectiva de género.
	Programas de Mediano Plazo 2022 -2027
OBJETIVO	PS05020002 - Fortalecer los esquemas de vinculación institucional para mejorar la interacción que deben tener los planes de estudio en el sector productivo.

PRESUPUESTO DEL PROGRAMA							
Trimestral				Acumulado			
Autorizado	Modificado	Gasto	% de gasto / modificado	Autorizado	Modificado	Gasto	% de gasto / modificado
114,254,658.84	134,241,165.81	53,812,690.63	40.09	114,254,658.84	134,241,165.81	99,307,617.66	73.98

INDICADORES DEL PROGRAMA				
Total de indicadores en el año	Indicadores con avance programado en el período	Indicadores con avance	Indicadores sin avance	Indicadores sin avance - Con justificación
11	0	5	6	6

GOBIERNO DEL ESTADO DE CHIHUAHUA
SEGUIMIENTO A LA MATRIZ DE INDICADORES PARA RESULTADOS
Tercer Trimestre del 2023

Ente Público	418 - UNIVERSIDAD AUTONOMA DE CHIHUAHUA
Programa presupuestario	2E051C1 - VINCULACION Y SERVICIOS EDUCATIVOS
Definición del Programa	Disposición permanente y oportuna de los recursos humanos, materiales y financieros para beneficiar a las alumnas y alumnos usuarios de trámites y servicios educativos a fin de que realicen sus gestiones de manera rápida y eficaz, cumpliendo con el control interno y rendición de cuentas bajo los principios de eficacia, eficiencia, calidad y economía.
Problema que atiende el Programa	106784 - Baja inserción de los egresados de educación superior en el sector laboral

FUENTES DE FINANCIAMIENTO									
Clave	Descripción	Origen	Interrelaciones	Porcentaje	Autorizado	Modificado	Gasto	Varición	
1110199	RECURSOS DEL ESTADO	RECURSOS FISCALES	2E051C1 - VINCULACION Y SERVICIOS EDUCATIVOS	0.00%	0.00	.00	.00	.00	.00
1118899	INGRESOS PARA UN FIN ESPECIFICO	RECURSOS FISCALES	2E051C1 - VINCULACION Y SERVICIOS EDUCATIVOS	4.53%	5,177,590.04	17,046,287.53	12,010,509.29	5,035,778.24	
1179099	CONTRAPARTE ESTATAL A REASIGNACIONES DE RECURSOS FEDERALES ORDINARIAS SECRETARIA DE EDUCACION PUBLICA	RECURSOS FISCALES	2E051C1 - VINCULACION Y SERVICIOS EDUCATIVOS	72.59%	82,936,824.32	87,158,593.41	68,963,210.05	18,195,383.36	
1219199	FINANCIAMIENTO INTERNO 2023	FINANCIAMIENTO INTERNO	2E051C1 - VINCULACION Y SERVICIOS EDUCATIVOS	0.00%	0.00	.00	.00	.00	.00
1489899	INGRESOS PROPIOS DE ENTIDADES PARAESTATALES	INGRESOS PROPIOS	2E051C1 - VINCULACION Y SERVICIOS EDUCATIVOS	6.17%	7,054,431.70	12,900,798.74	6,558,211.97	6,342,586.77	
2555199	REASIGNACIONES DE RECURSOS FEDERALES SECRETARIA DE EDUCACION PUBLICA	RECURSOS FEDERALES	2E051C1 - VINCULACION Y SERVICIOS EDUCATIVOS	0.00%	0.00	.00	.00	.00	.00
2579099	REASIGNACIONES DE RECURSOS FEDERALES ORDINARIAS SECRETARIA DE EDUCACION PUBLICA	RECURSOS FEDERALES	2E051C1 - VINCULACION Y SERVICIOS EDUCATIVOS	16.70%	19,085,812.78	17,135,486.13	11,775,686.35	5,359,799.78	
Total de presupuesto				100.00%	114,254,658.84	134,241,165.81	99,307,617.66	34,933,548.15	

GOBIERNO DEL ESTADO DE CHIHUAHUA
SEGUIMIENTO A LA MATRIZ DE INDICADORES PARA RESULTADOS

418 - UNIVERSIDAD AUTONOMA DE CHIHUAHUA

2E051C1 - VINCULACION Y SERVICIOS EDUCATIVOS

Objetivos		Indicador						Meta		Avances del Indicador				Medio de Verificación	Supuestos
Nivel / Referencia	Resumen Narrativo	Nombre del Indicador / Descripción del Indicador	Método de Cálculo	Tipo / Dimensión / Frecuencia/Trayectoria	Fórmula / Variables de la Fórmula	Clasificación	Unidad de Medida	Valor Reprog.	Meta	Valor Log. del Trimestre	Av. Trim.	Valor Log. Acumulado	Av. Acu.		
FIN	Contribuir al desarrollo económico y la competitividad mediante la vinculación del sector educativo con su entorno a través de un capital humano mejor preparado para las necesidades del mercado con la demanda laboral.	Porcentaje de empleadores satisfechos con el desempeño de los egresados Muestra el porcentaje de empleadores satisfechos con el desempeño de los egresados en relación al total de empleadores encuestados	PORCENTAJE	Estratégico Eficacia Anual ASCENDENTE	(ESEG / TEE)*100 ESEG = Número de empleadores satisfechos con el desempeño de los egresados TEE = Total de empleadores encuestados	ACUMULADO	Empleadores	445.00	76.72	0.00	0.00	0.00	0.00	DOCUMENTO INTERNO-Estudio de Satisfacción de Empleadores Unidad de Seguimiento de Egresados Dirección de Extensión y Difusión Cultural. Suria Zapata 4391854/7847 szapata@uach.mx----	Movilidad de los egresados. Disponibilidad de los empleadores
							Empleadores	580.00		0.00	0.00				
Justificación Trimestral: De acuerdo con os reportes institucionales y conforme a la calendarización, se espera alcanzar los objetivos y metas establecidos para esta variable.															
Observaciones:															
PROPOSITO	Estudiantes formados de manera integral, socialmente responsables y con sólidas competencias se incorporan en los escenarios laborales para desarrollarse en un entorno global	Porcentaje de egresados incorporados en el sector laboral Expresa el total de egresados incorporados en el sector laboral en relación al total de egresados encuestados	PORCENTAJE	Estratégico Eficacia Bianual ASCENDENTE	(TEISL/TEE_E)*100 TEISL = Total de egresados encuestados incorporados en el sector laboral TEE_E = Total de Egresados Encuestados	ACUMULADO	Egresados	1,615.00	89.72	0.00	0.00	0.00	0.00	MEDIO PÚBLICO-Estudios de seguimiento de egresados https://indicadores.uach.mx/sign_in PAGINA PUBLICADA --	Movilidad de los egresados. Oferta laboral. Situación social,económica y política
							Egresados	1,800.00		0.00	0.00				
Justificación Trimestral: De acuerdo con os reportes institucionales y conforme a la calendarización, se espera alcanzar los objetivos y metas establecidos para esta variable.															
Observaciones:															
COMPONENTE C01	Difusión, Divulgación, Extensión y Vinculación otorgada	Promedio de asistentes por evento. Muestra el promedio de asistentes a las actividades de difusión, divulgación y extensión como transmisiones radiofónicas, conciertos, concursos, diplomados, exposiciones, lecturas, foros, veladas literarias, presentaciones de libros, muestras, obras de danza, obras de teatro. Obras filmicas, performance, talleres, proyección de videos, ciclos temáticos y actividades deportivas.	PROMEDIO_SIMPLE	Gestión Calidad Anual ASCENDENTE	(TAA / TAP) TAA = Total de Asistentes a las Actividades realizadas TAP = Total Actividades programadas	ACUMULADO	Asistentes	117,267.00	33.94	0.00	0.00	0.00	0.00	MEDIO PÚBLICO-Sistema E Carnet, Unidad Central de Carnet Cultural de la DIEX www.uach.mx PP--	Interés y Asistencia a las actividades realizadas
							Actividades	3,455.00		3,455.00	3,455.00				
Justificación Trimestral: De acuerdo con os reportes institucionales y conforme a la calendarización, se espera alcanzar los objetivos y metas establecidos para esta variable.															
Observaciones:															

GOBIERNO DEL ESTADO DE CHIHUAHUA
SEGUIMIENTO A LA MATRIZ DE INDICADORES PARA RESULTADOS

Tercer Trimestre del 2023

418 - UNIVERSIDAD AUTONOMA DE CHIHUAHUA															
2E051C1 - VINCULACION Y SERVICIOS EDUCATIVOS															
Objetivos		Indicador						Meta		Avances del Indicador				Medio de Verificación	Supuestos
Nivel / Referencia	Resumen Narrativo	Nombre del Indicador / Descripción del Indicador	Método de Cálculo	Tipo / Dimensión / Frecuencia/Trayectoria	Fórmula / Variables de la Fórmula	Clasificación	Unidad de Medida	Valor Reprog.	Meta	Valor Log. del Trimestre	Av. Trim.	Valor Log. Acumulado	Av. Acu.		
ACTIVIDAD C0101	Realización de actividades de vinculación	Variación porcentual de actividades de vinculación Muestra las actividades de vinculación como: (convenios, bolsa de trabajo, prácticas profesionales, servicios externos, concursos, donaciones, develaciones de placas, ferias, festivales, homenajes, premios y distinciones otorgadas, visitas guiadas).	VARIACION_PORCENTUAL	Gestión Economía Anual ASCENDENTE	((Avt / Avt_1)-1)*100 Avt = Actividades de vinculación realizadas en el año actual Avt_1 = Actividades de vinculación realizadas en año anterior	ACUMULADO	Actividades	3,200.00	48.29	0.00	-100.00	0.00	-100.00	MEDIO PÚBLICO- https://uach.mx/acerca/informes-actividades/ https://uach.mx/acerca/informes-actividades/ PAGINA PUBLICADA --	Interés de participación del sector educativo, productivo y social
								2,158.00		2,158.00	2,158.00				
Justificación Trimestral: De acuerdo con os reportes institucionales y conforme a la calendarización, se espera alcanzar los objetivos y metas establecidos para esta variable.															
Observaciones:															
		Variación porcentual de convenios firmados Variación porcentual de convenios firmados del año actual con respecto al año anterior	VARIACION_PORCENTUAL	Gestión Economía Anual ASCENDENTE	((CFt / CFt_1)-1)*100 CFt = Convenios Firmados en el año actual CFt_1 = Convenios Firmados en el año anterior	ACUMULADO	Convenios	115.00	1.77	0.00	-100.00	0.00	-100.00	MEDIO PÚBLICO-Registro en Despacho de Abogado General www.uach.mx PP--	Interés de participación del sector educativo, productivo y social
								113.00		113.00	113.00				
Justificación Trimestral: De acuerdo con os reportes institucionales y conforme a la calendarización, se espera alcanzar los objetivos y metas establecidos para esta variable.															
Observaciones:															
		Promedio mensual de currículum registrados. Muestra el promedio de currículums mensuales registrados en las bolsa de trabajo institucional en el año.	PROMEDIO_SIMPLE	Gestión Economía Anual ASCENDENTE	(CVR/TM) CVR = Currículums Vitae Registrados TM = Total de Meses	ACUMULADO	Solicitudes recibidas	895.00	74.58	0.00	0.00	0.00	0.00	MEDIO PÚBLICO- https://bolsadetrabajo.uach.mx/ https://bolsadetrabajo.uach.mx/ PAGINA PUBLICADA --	Interés de participación del sector educativo, productivo y social
								12.00		12.00	12.00				
Justificación Trimestral: De acuerdo con os reportes institucionales y conforme a la calendarización, se espera alcanzar los objetivos y metas establecidos para esta variable.															
Observaciones:															
		Variación porcentual de usuarios atendidos por los servicios externos. Expresa la variación porcentual de usuarios que se atienden en servicios externos	VARIACION_PORCENTUAL	Gestión Economía Anual ASCENDENTE	((UASET / UASET_1)- 1)*100 UASET = Usuarios Atendidos en Servicios Externos en el año actual UASET_1 = Usuarios Atendidos en Servicios Externos en el año anterior	ACUMULADO	Usuarios atendidos	86,189.00	15.03	0.00	-100.00	0.00	-100.00	MEDIO PÚBLICO- https://uach.mx/acerca/informes-actividades/ https://uach.mx/acerca/informes-actividades/ PAGINA PUBLICADA --	Interés de participación del sector educativo, productivo y social
								74,927.00		74,927.00	74,927.00				
Justificación Trimestral: De acuerdo con os reportes institucionales y conforme a la calendarización, se espera alcanzar los objetivos y metas establecidos para esta variable.															
Observaciones:															

GOBIERNO DEL ESTADO DE CHIHUAHUA
SEGUIMIENTO A LA MATRIZ DE INDICADORES PARA RESULTADOS

418 - UNIVERSIDAD AUTONOMA DE CHIHUAHUA

2E051C1 - VINCULACION Y SERVICIOS EDUCATIVOS

Objetivos		Indicador						Meta		Avances del Indicador				Medio de Verificación	Supuestos
Nivel / Referencia	Resumen Narrativo	Nombre del Indicador / Descripción del Indicador	Método de Cálculo	Tipo / Dimensión / Frecuencia/Trayectoria	Fórmula / Variables de la Fórmula	Clasificación	Unidad de Medida	Valor Reprog.	Meta	Valor Log. del Trimestre	Av. Trim.	Valor Log. Acumulado	Av. Acu.		
ACTIVIDAD C0102	Realización de actividades de difusión y divulgación cultural	Variación porcentual de actividades de difusión y divulgación cultural	VARIACION_PORCENTUAL	Gestión Economía Anual ASCENDENTE	$((ADdRt / ADdRt_1)-1)*100$ ADdRt = Actividades de Difusión y divulgación Realizadas en el año actual ADdRt_1 = Actividades de Difusión y divulgación Realizadas en el año anterior	ACUMULADO	Actividades	2,455.00	22.69	0.00	-100.00	0.00	-100.00	MEDIO PÚBLICO-E-carnet cultural y https://uach.mx/acerca/informes-actividades/ E-carnet cultural y https://uach.mx/acerca/informes-actividades/ PAGINA PUBLICADA --	Participación de la comunidad universitaria y en general en las actividades de difusión y divulgación.
Justificación Trimestral: De acuerdo con os reportes institucionales y conforme a la calendarización, se espera alcanzar los objetivos y metas establecidos para esta variable.															
Observaciones:															
ACTIVIDAD C0103	Realización de actividades de extensión	Variación porcentual de Programas de Servicio Social	VARIACION_PORCENTUAL	Gestión Economía Anual ASCENDENTE	$((PSS_t/PSS_t_1)-1)*100$ PSS_t = Programas Ofertados de Servicio Social en el año actual PSS_t_1 = Programas Ofertados de Servicio Social en el año anterior	ACUMULADO	Programas	142.00	2.16	0.00	-100.00	0.00	-100.00	MEDIO PÚBLICO-Sisitema Integral de Servicio Social de la Unidad Central de Servicio Social de la DIEX www.uach.mx PP--	Participación de la comunidad universitaria y en general en las actividades de extensión
Justificación Trimestral: De acuerdo con os reportes institucionales y conforme a la calendarización, se espera alcanzar los objetivos y metas establecidos para esta variable.															
Observaciones:															
		Porcentaje de estudiantes que prestan Servicio Social	PORCENTAJE	Gestión Economía Anual ASCENDENTE	$(ERSS/MVRSS)*100$ ERSS = Estudiantes que se Registraron en Servicio Social MVRSS = Matricula Viable para Realizar Servicio Social	ACUMULADO	Alumnas y alumnos	3,801.00	42.50	0.00	0.00	0.00	0.00	MEDIO PÚBLICO-Archivo sistema integral de servicio social www.uach.mx PP--	Participación de la comunidad universitaria y en general en las actividades de extensión
Justificación Trimestral: De acuerdo con os reportes institucionales y conforme a la calendarización, se espera alcanzar los objetivos y metas establecidos para esta variable.															
Observaciones:															

GOBIERNO DEL ESTADO DE CHIHUAHUA
SEGUIMIENTO A LA MATRIZ DE INDICADORES PARA RESULTADOS
Tercer Trimestre del 2023

418 - UNIVERSIDAD AUTONOMA DE CHIHUAHUA															
2E051C1 - VINCULACION Y SERVICIOS EDUCATIVOS															
Objetivos		Indicador						Meta		Avances del Indicador				Medio de Verificación	Supuestos
Nivel / Referencia	Resumen Narrativo	Nombre del Indicador / Descripción del Indicador	Método de Cálculo	Tipo / Dimensión / Frecuencia/Trayectoria	Fórmula / Variables de la Fórmula	Clasificación	Unidad de Medida	Valor Reprog.	Meta	Valor Log. del Trimestre	Av. Trim.	Valor Log. Acumulado	Av. Acu.		
		Porcentaje de estuđintes que realizan servicio Social Comunitario	PORCENTAJE	Gestión Economía Anual ASCENDENTE	(ER_SSC/ERSS)*100	ACUMULADO	Alumnas y alumnos	2,972.00	78.19	0.00	0.00	0.00	0.00	MEDIO PÚBLICO-Archivo sistema integral de servicio social www.uach.mx PP--	Participación de la comunidad universitaria y en general en las actividades de extensión
		Muestra el Porcentaje de estuđiantes que se registran en el servicio social comunitario			ER_SSC = Estuđiantes que se Registraron en Servicio Social Comunitario	ACUMULADO	Alumnas y alumnos	3,801.00		0.00		0.00			
Justificación Trimestral: De acuerdo con os reportes institucionales y conforme a la calendarización, se espera alcanzar los objetivos y metas establecidos para esta variable.															
Observaciones:															
Observaciones Generales del Programa Presupuestario en el Período															

Responsable del Programa

L.A.E. Alberto Eloy Espino Dickens
 Director Administrativo

M.A.P. Marcela Herrera Sandoval
 Dirección de Planeación y Desarrollo Institucional

GOBIERNO DEL ESTADO DE CHIHUAHUA
SEGUIMIENTO A LA MATRIZ DE INDICADORES PARA RESULTADOS
Tercer Trimestre del 2023

Ente Público	418 - UNIVERSIDAD AUTONOMA DE CHIHUAHUA
Programa presupuestario	2E068C1 - COBERTURA EN EDUCACION SUPERIOR LICENCIATURA
Definición del Programa	Se orienta a las acciones y proyectos de regulación, desarrollo, promoción y prestación de servicios educativos que otorguen mayores oportunidades de acceso a la educación superior a nivel superior universitario o profesional asociado, licenciatura y universitaria para las y los alumnos.
Problema que atiende el Programa	106785 - Estudiantes con insuficiente atención a nivel Licenciatura en servicios de educación superior

POBLACIONES					
Tipo	Descripción	Unidad de Medida Población	Total	Mujeres	Hombres
REFERENCIA	Matrícula Total del Sistema Educativo a nivel Estatal (SEECH 2021-2022)	Estudiantes	1,143,963	582,378	561,585
NO AFECTADA	Matrícula Estatal de niveles básicos, superior y otros	Estudiantes	1,106,141	563,467	542,674
POTENCIAL (AFECTADA)	Matrícula de Egresados de Media Superior en el Estado de Chihuahua Ciclo 2020-2021.	Estudiantes	37,822	18,911	18,911
OBJETIVO	Estudiantes aceptados en la UACH	Estudiantes	9,148	5,017	4,131
POSTERGADA	Población no aceptada en la UACH	Estudiantes	28,674	13,894	14,780
ATENDIDA	Estudiantes aceptados en la UACH	Estudiantes	0	0	0

ALINEACIÓN A INSTRUMENTOS DE PLANEACIÓN ESTRATÉGICA	
Eje Rector - Tema - Tema Transversal	E104T4 - SALUD, DESARROLLO HUMANO E IDENTIDAD CHIHUAHUA - EDUCACION - RESPETO DE LOS DERECHOS HUMANOS
Objetivos de Desarrollo Sostenible	
OBJETIVO	OD04 - Garantizar una educación inclusiva, equitativa y de calidad y promover oportunidades de aprendizaje durante toda la vida para todos
Plan Nacional de Desarrollo	
TEMA	E203 - Derecho a la educación
Plan Estatal de Desarrollo 2022-2027	
OBJETIVO	E10401001 - Ampliar la cobertura a nivel estatal en materia educativa.
Programas de Mediano Plazo 2022 -2027	
OBJETIVO	PS05010001 - Asegurar el acceso, permanencia y egreso de los estudiantes de todos los niveles educativos para garantizar el derecho a la educación.

PRESUPUESTO DEL PROGRAMA							
Trimestral				Acumulado			
Autorizado	Modificado	Gasto	% de gasto / modificado	Autorizado	Modificado	Gasto	% de gasto / modificado
283,522,618.35	279,110,859.90	67,771,374.61	24.28	283,522,618.35	279,110,859.90	107,299,218.98	38.44

INDICADORES DEL PROGRAMA				
Total de indicadores en el año	Indicadores con avance programado en el período	Indicadores con avance	Indicadores sin avance	Indicadores sin avance - Con justificación
14	0	0	14	14

GOBIERNO DEL ESTADO DE CHIHUAHUA
SEGUIMIENTO A LA MATRIZ DE INDICADORES PARA RESULTADOS
Tercer Trimestre del 2023

Ente Público	418 - UNIVERSIDAD AUTONOMA DE CHIHUAHUA
Programa presupuestario	2E068C1 - COBERTURA EN EDUCACION SUPERIOR LICENCIATURA
Definición del Programa	Se orienta a las acciones y proyectos de regulación, desarrollo, promoción y prestación de servicios educativos que otorguen mayores oportunidades de acceso a la educación superior a nivel superior universitario o profesional asociado, licenciatura y universitaria para las y los alumnos.
Problema que atiende el Programa	106785 - Estudiantes con insuficiente atención a nivel Licenciatura en servicios de educación superior

FUENTES DE FINANCIAMIENTO									
Clave	Descripción	Origen	Interrelaciones	Porcentaje	Autorizado	Modificado	Gasto	Varición	
1110199	RECURSOS DEL ESTADO	RECURSOS FISCALES	2E068C1 - COBERTURA EN EDUCACION SUPERIOR LICENCIATURA	2.16%	6,133,437.70	.00	.00	.00	
1118899	INGRESOS PARA UN FIN ESPECIFICO	RECURSOS FISCALES	2E068C1 - COBERTURA EN EDUCACION SUPERIOR LICENCIATURA	7.71%	21,862,596.17	44,918,745.25	12,330,594.31	32,588,150.94	
1179099	CONTRAPORTE ESTATAL A REASIGNACIONES DE RECURSOS FEDERALES ORDINARIAS SECRETARIA DE EDUCACION PUBLICA	RECURSOS FISCALES	2E068C1 - COBERTURA EN EDUCACION SUPERIOR LICENCIATURA	6.99%	19,814,596.93	41,452,173.46	18,278,516.78	23,173,656.68	
1219199	FINANCIAMIENTO INTERNO 2023	FINANCIAMIENTO INTERNO	2E068C1 - COBERTURA EN EDUCACION SUPERIOR LICENCIATURA	0.00%	0.00	.00	.00	.00	
1489899	INGRESOS PROPIOS DE ENTIDADES PARAESTATALES	INGRESOS PROPIOS	2E068C1 - COBERTURA EN EDUCACION SUPERIOR LICENCIATURA	62.49%	177,171,668.58	137,107,418.41	44,627,470.76	92,479,947.65	
2555199	REASIGNACIONES DE RECURSOS FEDERALES SECRETARIA DE EDUCACION PUBLICA	RECURSOS FEDERALES	2E068C1 - COBERTURA EN EDUCACION SUPERIOR LICENCIATURA	0.00%	0.00	.00	.00	.00	
2579099	REASIGNACIONES DE RECURSOS FEDERALES ORDINARIAS SECRETARIA DE EDUCACION PUBLICA	RECURSOS FEDERALES	2E068C1 - COBERTURA EN EDUCACION SUPERIOR LICENCIATURA	20.65%	58,540,318.97	55,632,522.78	32,062,637.13	23,569,885.65	
Total de presupuesto				100.00%	283,522,618.35	279,110,859.90	107,299,218.98	171,811,640.92	

GOBIERNO DEL ESTADO DE CHIHUAHUA
SEGUIMIENTO A LA MATRIZ DE INDICADORES PARA RESULTADOS

Tercer Trimestre del 2023

418 - UNIVERSIDAD AUTONOMA DE CHIHUAHUA															
2E068C1 - COBERTURA EN EDUCACION SUPERIOR LICENCIATURA															
Objetivos		Indicador						Meta		Avances del Indicador				Medio de Verificación	Supuestos
Nivel / Referencia	Resumen Narrativo	Nombre del Indicador / Descripción del Indicador	Método de Cálculo	Tipo / Dimensión / Frecuencia/Trayectoria	Fórmula / Variables de la Fórmula	Clasificación	Unidad de Medida	Valor Reprog.	Meta	Valor Log. del Trimestre	Av. Trim.	Valor Log. Acumulado	Av. Acu.		
FIN	Contribuir a ampliar las oportunidades de acceso a la Educación Superior mediante la cobertura de un servicio equitativo e incluyente	Tasa Bruta de Cobertura de la Universidad Autónoma de Chihuahua (UACH) en el Estado de Chihuahua Expresa el número de estudiantes en educación superior inscritos en la UACH en relación a la población del Estado en el rango de edad de 19 a 23 años	PORCENTAJE	Estratégico Eficacia Anual ASCENDENTE	(MTLIC/ PECH)*100 MTLIC = Matrícula Total de Licenciatura PECH = Población del Estado de Chihuahua de 19 a 23 años	ACUMULADO	Estudiantes	27,558.00	8.69	0.00	0.00	0.00	0.00	MEDIO PÚBLICO-Estadística básica, Reporte de inicio SEECH https://uach.mx/assets/media/publication/s/2017/10/143_agenda-estadistica/Estadistica_Ba%CC%81sica_2021-2022.pdf http://seech.gob.mx/estadistica/descarga/resumenes/Resumen_l2021.pdf?qt=1664808119361 PAGINA PUBLICADA --	El número de IES se mantiene constante y la población egresa de Media Superior y se interesa por la oferta educativa de la UACH.
Justificación Trimestral: De acuerdo con os reportes institucionales y conforme a la calendarización, se espera alcanzar los objetivos y metas establecidos para esta variable.															
Observaciones:															
PROPOSITO	Los estudiantes de licenciatura atendidos en la UACH incrementan la cobertura educativa a nivel superior	Porcentaje de cobertura de la matrícula estatal atendida por la Universidad Autónoma de Chihuahua (UACH) Determina el número de estudiantes que son atendidos en la oferta de la UACH a nivel superior respecto a los estudiantes atendidos a nivel superior en el estado	PORCENTAJE	Estratégico Eficiencia Anual ASCENDENTE	(MTLIC/ELAECH)*100 MTLIC = Matrícula Total de Licenciatura ELAECH = Estudiantes de Licenciatura Atendidos de Educación Superior en el Estado de Chihuahua	ACUMULADO	Estudiantes	27,558.00	18.81	0.00	0.00	0.00	0.00	MEDIO PÚBLICO-Estadística básica https://uach.mx/assets/media/publication/s/2017/10/143_agenda-estadistica/Estadistica_Ba%CC%81sica_2021-2022.pdf PAGINA PUBLICADA --	Los estudiantes se interesan en la oferta educativa de licenciatura, se inscriben y permanecen en la institución. Los organismos acreditadores evalúan y dictaminan en tiempo y forma
Justificación Trimestral: De acuerdo con os reportes institucionales y conforme a la calendarización, se espera alcanzar los objetivos y metas establecidos para esta variable.															
Observaciones:															
COMPONENTE C01	Acceso a los servicios de educación superior con igualdad de oportunidades para los estudiantes absorbidos de media superior.	Tasa de Absorción de la Universidad Autónoma de Chihuahua (UACH) Expresa la absorción de egresados de media superior del estado de Chihuahua y que ingresan a primer grado de educación superior en la Universidad Autónoma de Chihuahua (UACH)	VARIACION_PORCENTUAL	Estratégico Eficacia Anual ASCENDENTE	(ELA/ EEMS_ECH)*100 ELA = Estudiantes de Licenciatura Aceptados en la Universidad Autónoma de Chihuahua EEMS_ECH = Estudiantes Egresados de educación Media Superior en el Estado de Chihuahua	ACUMULADO	Estudiantes	9,324.00	24.33	0.00	0.00	0.00	0.00	MEDIO PÚBLICO-Estadística básica https://uach.mx/acerca/agenda-estadistica/ PAGINA PUBLICADA --	Los estudiantes se interesan en la oferta educativa de la UACH a nivel licenciatura y cumplen con los requisitos de ingreso.
Justificación Trimestral: De acuerdo con os reportes institucionales y conforme a la calendarización, se espera alcanzar los objetivos y metas establecidos para esta variable.															
Observaciones:															

GOBIERNO DEL ESTADO DE CHIHUAHUA
SEGUIMIENTO A LA MATRIZ DE INDICADORES PARA RESULTADOS

Tercer Trimestre del 2023

418 - UNIVERSIDAD AUTONOMA DE CHIHUAHUA															
2E068C1 - COBERTURA EN EDUCACION SUPERIOR LICENCIATURA															
Objetivos		Indicador						Meta		Avances del Indicador				Medio de Verificación	Supuestos
Nivel / Referencia	Resumen Narrativo	Nombre del Indicador / Descripción del Indicador	Método de Cálculo	Tipo / Dimensión / Frecuencia/Trayectoria	Fórmula / Variables de la Fórmula	Clasificación	Unidad de Medida	Valor Reprog.	Meta	Valor Log. del Trimestre	Av. Trim.	Valor Log. Acumulado	Av. Acu.		
ACTIVIDAD C0101	Propiciar una aceptación equitativa a las IES	Porcentaje de alumnas y alumnos aceptados en el servicio de educación superior Se refiere al Número de Alumnas y Alumnos que son Aceptados en el servicio de educación superior según las Alumnas y Alumnos que presentaron Examen de Ingreso a la institución.	PORCENTAJE	Gestión Economía Anual ASCENDENTE	(ELA/APEI)*100 ELA = Estudiantes de Licenciatura Aceptados APEI = Aspirantes que Presentaron Examen de Ingreso	ACUMULADO	Estudiantes	9,103.00	93.36	0.00	0.00	0.00	0.00	MEDIO PÚBLICO-Página de Resultados UACH http://resultados.uach.mx PAGINA PUBLICADA --	Los estudiantes tramitan la solicitud de acceso a la IES y presentan el examen de ingreso.
Justificación Trimestral: De acuerdo con os reportes institucionales y conforme a la calendarización, se espera alcanzar los objetivos y metas establecidos para esta variable.															
Observaciones:															
COMPONENTE C02	Diversificación de la oferta educativa proporcionada de manera equitativa e incluyente	Porcentaje de Estudiantes de licenciatura en Programas Educativos de Buena Calidad Determina el porcentaje de Estudiantes inscritos en programas de buena calidad	PORCENTAJE	Gestión Calidad Anual ASCENDENTE	(ELPEBC/MTLIC)*100 ELPEBC = Estudiantes de Licenciatura en Programas Educativos de Buena Calidad MTLIC = Matrícula Total de Licenciatura	ACUMULADO	Estudiantes	27,238.00	98.84	0.00	0.00	0.00	0.00	MEDIO PÚBLICO-Estadística básica https://uach.mx/acerca/agenda-estadistica/ PAGINA PUBLICADA --	Los estudiantes se interesan en la oferta educativa, se inscriben y permanecen en la institución.
Justificación Trimestral: De acuerdo con os reportes institucionales y conforme a la calendarización, se espera alcanzar los objetivos y metas establecidos para esta variable.															
Observaciones:															
		Porcentaje de matrícula de licenciatura en Programas educativos en Modalidades no Escolarizada (MNE) Expresa la cobertura en la matrícula inscrita en Modalidades no Convencionales con respecto a la Matrícula total a nivel Licenciatura.	PORCENTAJE	Gestión Calidad Anual ASCENDENTE	(ELMNC/ MTLIC)*100 ELMNC = Estudiantes de Licenciatura en Modalidades no Convencionales MTLIC = Matrícula Total de Licenciatura	ACUMULADO	Estudiantes	1,874.00	6.80	0.00	0.00	0.00	0.00	MEDIO PÚBLICO- https://uach.mx/acerca/agenda-estadistica/ https://uach.mx/acerca/agenda-estadistica/ PAGINA PUBLICADA --	Los estudiantes se interesan en la oferta educativa, se inscriben y permanecen en la institución.
Justificación Trimestral: De acuerdo con os reportes institucionales y conforme a la calendarización, se espera alcanzar los objetivos y metas establecidos para esta variable.															
Observaciones:															
		Porcentaje de matrícula de licenciatura en Programas educativos en Modalidades Convencionales Expresa la cobertura en la matrícula inscrita en Modalidades Convencionales con respecto a la Matrícula total a nivel Licenciatura.	PORCENTAJE	Gestión Calidad Anual ASCENDENTE	(ELMC/MTLIC)*100 ELMC = Estudiantes de Licenciatura en Modalidades Convencionales MTLIC = Matrícula Total de Licenciatura	ACUMULADO	Estudiantes	25,303.00	91.82	0.00	0.00	0.00	0.00	MEDIO PÚBLICO- https://uach.mx/acerca/agenda-estadistica/ https://uach.mx/acerca/agenda-estadistica/ PAGINA PUBLICADA --	Los estudiantes se interesan en la oferta educativa, se inscriben y permanecen en la institución.

GOBIERNO DEL ESTADO DE CHIHUAHUA
SEGUIMIENTO A LA MATRIZ DE INDICADORES PARA RESULTADOS

418 - UNIVERSIDAD AUTONOMA DE CHIHUAHUA

2E068C1 - COBERTURA EN EDUCACION SUPERIOR LICENCIATURA

Objetivos		Indicador						Meta		Avances del Indicador				Medio de Verificación	Supuestos
Nivel / Referencia	Resumen Narrativo	Nombre del Indicador / Descripción del Indicador	Método de Cálculo	Tipo / Dimensión / Frecuencia/Trayectoria	Fórmula / Variables de la Fórmula	Clasificación	Unidad de Medida	Valor Reprog.	Meta	Valor Log. del Trimestre	Av. Trim.	Valor Log. Acumulado	Av. Acu.		

Justificación Trimestral: De acuerdo con os reportes institucionales y conforme a la calendarización, se espera alcanzar los objetivos y metas establecidos para esta variable.

Observaciones:

ACTIVIDAD C0201	Ofertar programas educativos	Porcentaje de Programas Educativos de Calidad	PORCENTAJE	Gestión Economía Anual ASCENDENTE	(PEBCL/PEEL)*100 PEBCL = Programas Educativos de Buena Calidad de Licenciatura PEEL = Programas Educativos Evaluables de Licenciatura	ACUMULADO	Programas	57.00	100.00	0.00	0.00	0.00	0.00	MEDIO PÚBLICO-Estadística básica, Informe de Activades del rector https://uach.mx/assets/media/publication/s/2017/10/143_agenda-estadistica/Estadistica_Ba%CC%81sica_2021-2022.pdf PAGINA PUBLICADA --	Estudiantes se inscriben en los planes de estudio
------------------------	-------------------------------------	--	------------	-----------------------------------	---	-----------	-----------	-------	--------	------	------	------	------	--	---

Justificación Trimestral: De acuerdo con os reportes institucionales y conforme a la calendarización, se espera alcanzar los objetivos y metas establecidos para esta variable.

Observaciones:

COMPONENTE C03	Infraestructura educativa gestionada	Porcentaje de Proyectos de obra del Plan Maestro de Construcción Aprobados	PORCENTAJE	Gestión Calidad Anual ASCENDENTE	(POPMCA/POPMCP)*100 POPMCA = Proyectos de Obra, Adecuación o Equipamiento del Plan Maestro de Construcción Aprobados POPMCP = Proyectos de Obra, Adecuación o Equipamiento del Plan Maestro de Construcción Presentados	ACUMULADO	Proyectos	3.00	75.00	0.00	0.00	0.00	0.00	MEDIO PÚBLICO-Sistema de indicadores https://indicadores.uach.mx/sign_in PAGINA PUBLICADA --	Se emiten convocatorias para proyectos de infraestructura educativa. Los proyectos de infraestructura educativa presentados a la SEP se aprueban. Se generan en tiempo y forma convenios para ejecutar los proyectos de infraestructura.
-----------------------	---	---	------------	----------------------------------	---	-----------	-----------	------	-------	------	------	------	------	---	--

Justificación Trimestral: De acuerdo con os reportes institucionales y conforme a la calendarización, se espera alcanzar los objetivos y metas establecidos para esta variable.

Observaciones:

ACTIVIDAD C0301	Participación de proyectos de infraestructura educativa	Porcentaje de Proyectos de Infraestructura Autorizados	PORCENTAJE	Gestión Economía Anual ASCENDENTE	(PIA/PIP)*100 PIA = Número de Proyectos de Infraestructura Autorizados PIP = Número de Proyectos de Infraestructura Presentados	ACUMULADO	Proyectos	3.00	100.00	0.00	0.00	0.00	0.00	MEDIO PÚBLICO-Portal institucional, Informe de Actividades del rector https://uach.mx/https://uach.mx/acerca/informes-actividades/ PAGINA PUBLICADA --	La SEP publica convocatorias para participar con proyectos en Fondos Extraordinarios
------------------------	--	---	------------	-----------------------------------	---	-----------	-----------	------	--------	------	------	------	------	--	--

Justificación Trimestral: De acuerdo con os reportes institucionales y conforme a la calendarización, se espera alcanzar los objetivos y metas establecidos para esta variable.

Observaciones:

GOBIERNO DEL ESTADO DE CHIHUAHUA
SEGUIMIENTO A LA MATRIZ DE INDICADORES PARA RESULTADOS

418 - UNIVERSIDAD AUTONOMA DE CHIHUAHUA

2E068C1 - COBERTURA EN EDUCACION SUPERIOR LICENCIATURA

Objetivos		Indicador						Meta		Avances del Indicador				Medio de Verificación	Supuestos
Nivel / Referencia	Resumen Narrativo	Nombre del Indicador / Descripción del Indicador	Método de Cálculo	Tipo / Dimensión / Frecuencia/Trayectoria	Fórmula / Variables de la Fórmula	Clasificación	Unidad de Medida	Valor Reprog.	Meta	Valor Log. del Trimestre	Av. Trim.	Valor Log. Acumulado	Av. Acu.		
ACTIVIDAD C0302	Participación de proyectos de equipamiento	Porcentaje de Proyectos de Equipamiento Autorizados Expresa el número de proyectos autorizados de equipamiento en relación con los proyectos presentados.	PORCENTAJE	Gestión Economía Anual ASCENDENTE	(PEA/PEP)*100 PEA = Número de Proyectos de Equipamiento Autorizados PEP = Número de Proyectos de Equipamientos Presentados	ACUMULADO	Proyectos	2.00	100.00	0.00	0.00	0.00	0.00	MEDIO PÚBLICO-Portal institucional, Portal de transparencia www.uach.mx / www.transparencia.uach.mx PAGINA PUBLICADA --	La SEP publica convocatorias para presentación de proyectos con fondos extraordinarios
								CONSTANTE	Proyectos	2.00	2.00	2.00			
Justificación Trimestral: De acuerdo con os reportes institucionales y conforme a la calendarización, se espera alcanzar los objetivos y metas establecidos para esta variable.															
Observaciones:															
COMPONENTE C04	Apoyos Universitarios otorgados en igualdad de condiciones	Porcentaje de Cobertura de la Matrícula de la UACH con Apoyos Universitarios otorgados Expresa el porcentaje de apoyos universitarios otorgados a estudiantes de la UACH con respecto al total de la Matrícula de Licenciatura	PORCENTAJE	Gestión Calidad Anual ASCENDENTE	(AUOEL/MTLIC)*100 AUOEL = Apoyos Universitario Otorgados a Estudiantes de Licenciatura MTLIC = Matrícula Total de Licenciatura	ACUMULADO	Estudiantes	23,500.00	85.27	0.00	0.00	0.00	0.00	MEDIO PÚBLICO-Sistema de indicadores UACH, Estadística básica https://indicadores.uach.mx/sign_inhttps://uach.mx/acerca/agenda-estadistica/PAGINA PUBLICADA --	El alumno y/o docente solicita el apoyo universitario
								ACUMULADO	Estudiantes	27,558.00	0.00	0.00			
Justificación Trimestral: De acuerdo con os reportes institucionales y conforme a la calendarización, se espera alcanzar los objetivos y metas establecidos para esta variable.															
Observaciones:															
ACTIVIDAD C0401	Institucionalización de exención de pago	Porcentaje de exenciones de pago de inscripción a nivel licenciatura Se refiere a las condonaciones de pago de inscripción con respecto al total de la matrícula de licenciatura de la UACH.	PORCENTAJE	Gestión Economía Anual ASCENDENTE	(CEEL)/(MTLIC)*100 CEEL = Condonaciones o Exención de Pago a Estudiantes de Licenciatura MTLIC = Matrícula Total de Licenciatura	ACUMULADO	Estudiantes	14,916.00	54.13	0.00	0.00	0.00	0.00	MEDIO PÚBLICO-Sistema de indicadores, Estadística básica https://indicadores.uach.mx/sign_inhttps://uach.mx/acerca/agenda-estadistica/PAGINA PUBLICADA --	El alumno solicita la exención de pago en tiempo y forma
								ACUMULADO	Estudiantes	27,558.00	0.00	0.00			
Justificación Trimestral: De acuerdo con os reportes institucionales y conforme a la calendarización, se espera alcanzar los objetivos y metas establecidos para esta variable.															
Observaciones:															
ACTIVIDAD C0402	Provisión de apoyos complementarios en igualdad de oportunidades a los estudiantes	Porcentaje de cobertura a través de apoyos complementarios a nivel licenciatura Mide el porcentaje de estudiantes que se benefician con apoyos complementarios con respecto al total de matrícula de licenciatura en la UACH	PORCENTAJE	Gestión Economía Anual ASCENDENTE	(ACEL/MTLIC)*100 ACEL = Apoyos Complementarios a Estudiantes de Licenciatura MTLIC = Matrícula Total de Licenciatura	ACUMULADO	Estudiantes	8,109.00	29.43	0.00	0.00	0.00	0.00	MEDIO PÚBLICO-Sistema de indicadores, Estadística básica https://indicadores.uach.mx/sign_inhttps://uach.mx/acerca/agenda-estadistica/PAGINA PUBLICADA --	Solicitan un apoyo complementario, tramitan en tiempo y forma y cumplen con los requisitos. 2. El alumno cumple con los requisitos
								ACUMULADO	Estudiantes	27,558.00	0.00	0.00			

GOBIERNO DEL ESTADO DE CHIHUAHUA
SEGUIMIENTO A LA MATRIZ DE INDICADORES PARA RESULTADOS
Tercer Trimestre del 2023

418 - UNIVERSIDAD AUTONOMA DE CHIHUAHUA															
2E068C1 - COBERTURA EN EDUCACION SUPERIOR LICENCIATURA															
Objetivos		Indicador						Meta		Avances del Indicador				Medio de Verificación	Supuestos
Nivel / Referencia	Resumen Narrativo	Nombre del Indicador / Descripción del Indicador	Método de Cálculo	Tipo / Dimensión / Frecuencia/Trayectoria	Fórmula / Variables de la Fórmula	Clasificación	Unidad de Medida	Valor Reprog.	Meta	Valor Log. del Trimestre	Av. Trim.	Valor Log. Acumulado	Av. Acu.		

Justificación Trimestral: De acuerdo con os reportes institucionales y conforme a la calendarización, se espera alcanzar los objetivos y metas establecidos para esta variable.

Observaciones:

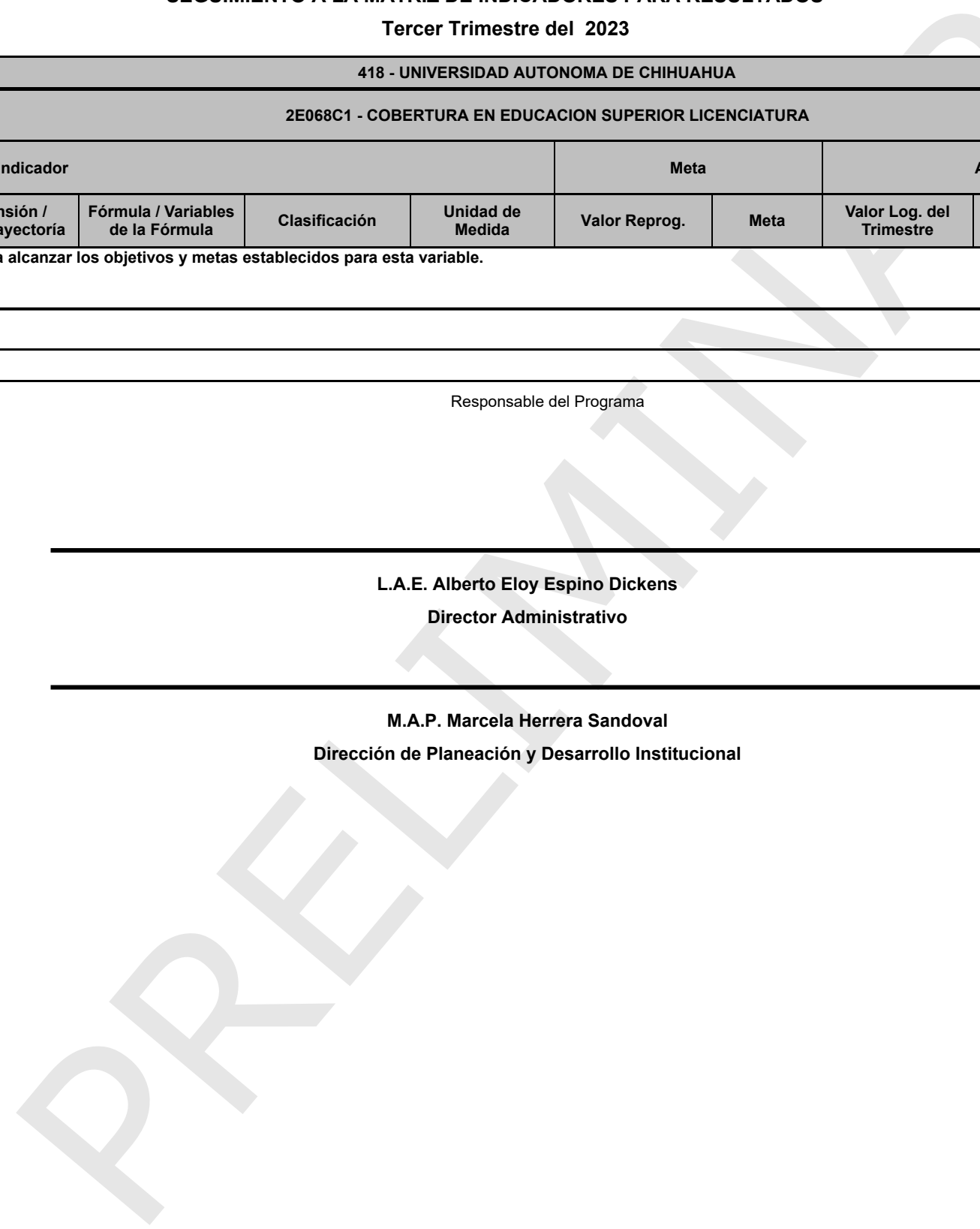
Observaciones Generales del Programa Presupuestario en el Período

--

Responsable del Programa

L.A.E. Alberto Eloy Espino Dickens
Director Administrativo

M.A.P. Marcela Herrera Sandoval
Dirección de Planeación y Desarrollo Institucional



GOBIERNO DEL ESTADO DE CHIHUAHUA
SEGUIMIENTO A LA MATRIZ DE INDICADORES PARA RESULTADOS
Tercer Trimestre del 2023

Ente Público	418 - UNIVERSIDAD AUTONOMA DE CHIHUAHUA
Programa presupuestario	2E072C1 - DOCENCIA EN EDUCACION SUPERIOR LICENCIATURA
Definición del Programa	Se orienta a las acciones y proyectos que permiten la correcta prestación y regulación de los servicios para educación superior en licenciatura, que aporten mayor calidad a la educación que se brinda en nivel superior universitario o profesional asociado, licenciatura y universitaria
Problema que atiende el Programa	106786 - Deficiente formación integral en los estudiantes que concluyen su educación superior

POBLACIONES					
Tipo	Descripción	Unidad de Medida Población	Total	Mujeres	Hombres
REFERENCIA	Matrícula Total del Sistema Educativo a nivel Estatal (SEECH 2021-2022)	Estudiantes	1,143,963	582,378	561,585
NO AFECTADA	Matrícula Estatal de niveles básicos, media superior y otras modalidades (SEECH 2021-2022).	Estudiantes	998,085	503,340	494,745
POTENCIAL (AFECTADA)	Matrícula de Educación Superior a nivel Estatal (SEECH 2021-2022).	Estudiantes	145,878	79,038	66,840
OBJETIVO	Matrícula inscrita a nivel Licenciatura en la UACH 2021-2022	Estudiantes	27,476	11,933	15,543
POSTERGADA	Matrícula de Licenciatura inscrita en otras Instituciones de Educación Superior en el Estado de Chihuahua	Estudiantes	118,402	67,105	51,297
ATENDIDA	Matrícula inscrita a nivel Licenciatura en la UACH 2021-2022	Estudiantes	0	0	0

ALINEACIÓN A INSTRUMENTOS DE PLANEACIÓN ESTRATÉGICA	
Eje Rector - Tema - Tema Transversal	E104T4 - SALUD, DESARROLLO HUMANO E IDENTIDAD CHIHUAHUA - EDUCACION - RESPETO DE LOS DERECHOS HUMANOS
	Objetivos de Desarrollo Sostenible
OBJETIVO	OD04 - Garantizar una educación inclusiva, equitativa y de calidad y promover oportunidades de aprendizaje durante toda la vida para todos
	Plan Nacional de Desarrollo
TEMA	E203 - Derecho a la educación
	Plan Estatal de Desarrollo 2022-2027
OBJETIVO	E10401002 - Brindar los servicios educativos de calidad a los estudiantes de escuelas del Sistema Educativo Estatal, a través del desarrollo de ambientes escolares que propicien el aprendizaje, la inclusión, equidad y perspectiva de género.
	Programas de Mediano Plazo 2022 -2027
OBJETIVO	PS05020001 - Fortalecer la calidad de los Servicios Educativos en la entidad para consolidar los Programas Educativos que fomenten los aprendizajes significativos.

PRESUPUESTO DEL PROGRAMA							
Trimestral				Acumulado			
Autorizado	Modificado	Gasto	% de gasto / modificado	Autorizado	Modificado	Gasto	% de gasto / modificado
1,065,451,469.24	1,160,570,427.21	354,254,183.38	30.52	1,065,451,469.24	1,160,570,427.21	588,660,309.67	50.72

INDICADORES DEL PROGRAMA				
Total de indicadores en el año	Indicadores con avance programado en el período	Indicadores con avance	Indicadores sin avance	Indicadores sin avance - Con justificación
16	0	2	14	14

GOBIERNO DEL ESTADO DE CHIHUAHUA
SEGUIMIENTO A LA MATRIZ DE INDICADORES PARA RESULTADOS
Tercer Trimestre del 2023

Ente Público	418 - UNIVERSIDAD AUTONOMA DE CHIHUAHUA
Programa presupuestario	2E072C1 - DOCENCIA EN EDUCACION SUPERIOR LICENCIATURA
Definición del Programa	Se orienta a las acciones y proyectos que permiten la correcta prestación y regulación de los servicios para educación superior en licenciatura, que aporten mayor calidad a la educación que se brinda en nivel superior universitario o profesional asociado, licenciatura y universitaria
Problema que atiende el Programa	106786 - Deficiente formación integral en los estudiantes que concluyen su educación superior

FUENTES DE FINANCIAMIENTO										
Clave	Descripción	Origen	Interrelaciones	Porcentaje	Autorizado	Modificado	Gasto	Varición		
1110199	RECURSOS DEL ESTADO	RECURSOS FISCALES	2E072C1 - DOCENCIA EN EDUCACION SUPERIOR LICENCIATURA	0.00%	0.00	.00	.00	.00		.00
1118822	INGRESOS PARA UN FIN ESPECIFICO 2022	RECURSOS FISCALES	2E072C1 - DOCENCIA EN EDUCACION SUPERIOR LICENCIATURA	0.00%	0.00	20,229,407.79	.00	20,229,407.79		20,229,407.79
1118899	INGRESOS PARA UN FIN ESPECIFICO	RECURSOS FISCALES	2E072C1 - DOCENCIA EN EDUCACION SUPERIOR LICENCIATURA	11.95%	127,311,611.45	118,510,326.00	48,433,982.19	70,076,343.81		
1179099	CONTRAPARTE ESTATAL A REASIGNACIONES DE RECURSOS FEDERALES ORDINARIAS SECRETARIA DE EDUCACION PUBLICA	RECURSOS FISCALES	2E072C1 - DOCENCIA EN EDUCACION SUPERIOR LICENCIATURA	12.19%	129,858,113.58	178,677,084.25	140,051,796.00	38,625,288.25		
1219199	FINANCIAMIENTO INTERNO 2023	FINANCIAMIENTO INTERNO	2E072C1 - DOCENCIA EN EDUCACION SUPERIOR LICENCIATURA	0.00%	0.00	.00	.00	.00		.00
1489899	INGRESOS PROPIOS DE ENTIDADES PARAESTATALES	INGRESOS PROPIOS	2E072C1 - DOCENCIA EN EDUCACION SUPERIOR LICENCIATURA	23.12%	246,296,223.68	263,147,036.44	68,735,904.83	194,411,131.61		
2555199	REASIGNACIONES DE RECURSOS FEDERALES SECRETARIA DE EDUCACION PUBLICA	RECURSOS FEDERALES	2E072C1 - DOCENCIA EN EDUCACION SUPERIOR LICENCIATURA	0.00%	0.00	379,665.00	.00	379,665.00		
2579099	REASIGNACIONES DE RECURSOS FEDERALES ORDINARIAS SECRETARIA DE EDUCACION PUBLICA	RECURSOS FEDERALES	2E072C1 - DOCENCIA EN EDUCACION SUPERIOR LICENCIATURA	52.75%	561,985,520.53	579,626,907.73	331,438,626.65	248,188,281.08		
Total de presupuesto				100.00%	1,065,451,469.24	1,160,570,427.21	588,660,309.67	571,910,117.54		

GOBIERNO DEL ESTADO DE CHIHUAHUA
SEGUIMIENTO A LA MATRIZ DE INDICADORES PARA RESULTADOS

Tercer Trimestre del 2023

418 - UNIVERSIDAD AUTONOMA DE CHIHUAHUA

2E072C1 - DOCENCIA EN EDUCACION SUPERIOR LICENCIATURA

Objetivos		Indicador						Meta		Avances del Indicador				Medio de Verificación	Supuestos
Nivel / Referencia	Resumen Narrativo	Nombre del Indicador / Descripción del Indicador	Método de Cálculo	Tipo / Dimensión / Frecuencia/Trayectoria	Fórmula / Variables de la Fórmula	Clasificación	Unidad de Medida	Valor Reprog.	Meta	Valor Log. del Trimestre	Av. Trim.	Valor Log. Acumulado	Av. Acu.		
FIN	Contribuir al aseguramiento de la calidad de la enseñanza con el fin de un alto logro educativo mediante la formación integral de estudiantes en educación superior para la mejora de los resultados académicos.	Porcentaje Institucional de Programas Educativos de Buena Calidad a nivel nacional. Expresa el valor porcentual de los Programas Educativos de Buena Calidad con los que cuenta la UACH respecto a los Programas Educativos de Buena Calidad correspondientes a las Universidades Publicas Estatales (UPES) a nivel nacional.	PORCENTAJE	Estratégico Eficacia Anual ASCENDENTE	(PEBC_UACH/PEBC_UPS)*100 PEBC_UACH = Programas Educativos de Buena Calidad con los que cuenta la UACH PEBC_UPS = Programas Educativos de Buena Calidad correspondientes a las Universidades Publicas Estatales (UPES) a nivel nacional.	ACUMULADO	Programas	57.00	2.77	0.00	0.00	0.00	0.00	MEDIO PÚBLICO-Estadística básica, Dgesu https://uach.mx/assets/media/publications/2017/10/143_agenda-estadistica/Estadistica_Ba%CC%81sica_2021-2022.pdf https://dgesui.ses.sep.gob.mx/Calidad.aspx PAGINA PUBLICADA --	Los organismos acreditadores entreguen en tiempo y forma los dictámenes.
Justificación Trimestral: De acuerdo con os reportes institucionales y conforme a la calendarización, se espera alcanzar los objetivos y metas establecidos para esta variable.															
Observaciones:															
PROPOSITO	Estudiantes concluyen su educación superior en programas educativos de calidad, formados de manera integral y con sentido humanista.	Porcentaje de las y los egresados de programas educativos reconocidos por su buena calidad Expresa el porcentaje de los estudiantes que terminaron su formación académica en programas educativos reconocidos por su buena calidad	PORCENTAJE	Estratégico Eficacia Anual ASCENDENTE	(ELE_PEBC/EELIC)*100 ELE_PEBC = Estudiantes de Licenciatura Egresados de Programas Educativos Reconocidos por su Buena Calidad EELIC = Estudiantes Egresados de Licenciatura	ACUMULADO	Estudiantes	3,464.00	95.85	0.00	0.00	0.00	0.00	MEDIO PÚBLICO-Sistema de indicadores UACH, Estadística básica https://uach.mx/assets/media/publication/2017/10/143_agenda-estadistica/Estadistica_Ba%CC%81sica_2021-2022.pdf PAGINA PUBLICADA --	Alumnas y alumnos concluyen satisfactoriamente el plan de estudios de un programa educativo de calidad.
Justificación Trimestral: De acuerdo con os reportes institucionales y conforme a la calendarización, se espera alcanzar los objetivos y metas establecidos para esta variable.															
Observaciones:															
COMPONENTE C01	Tutorías impartidas	Variación Porcentual de estudiantes atendidos en el modelo de tutorías. Describe la variación del número de estudiantes atendidos en el programa de tutorías del año actual respecto al anterior.	VARIACION_PORCENTUAL	Gestión Calidad Anual ASCENDENTE	((ELAPT) / (ELAPT_t-1))*100 ELAPT = Estudiantes de Licenciatura Atendidos en el Programa de Tutorías en el año actual ELAPT_t = Estudiantes de Licenciatura Atendidos en el Programa de Tutorías en el año anterior	ACUMULADO	Estudiantes	14,422.00	-11.98	0.00	-100.00	0.00	-100.00	MEDIO PÚBLICO-Sistema de indicadores https://indicadores.uach.mx/sign_in PAGINA PUBLICADA --	Estudiantes asisten a tutorías, maestros PTC ya tienen el diplomado de tutorías para poder impartirlas, ser de primer ingreso y/o rezagados.
Justificación Trimestral: De acuerdo con os reportes institucionales y conforme a la calendarización, se espera alcanzar los objetivos y metas establecidos para esta variable.															
Observaciones:															

Gobierno del Estado de Chihuahua
SEGUIMIENTO A LA MATRIZ DE INDICADORES PARA RESULTADOS

Tercer Trimestre del 2023

418 - UNIVERSIDAD AUTONOMA DE CHIHUAHUA

2E072C1 - DOCENCIA EN EDUCACION SUPERIOR LICENCIATURA

Objetivos		Indicador						Meta		Avances del Indicador				Medio de Verificación	Supuestos
Nivel / Referencia	Resumen Narrativo	Nombre del Indicador / Descripción del Indicador	Método de Cálculo	Tipo / Dimensión / Frecuencia/Trayectoria	Fórmula / Variables de la Fórmula	Clasificación	Unidad de Medida	Valor Reprog.	Meta	Valor Log. del Trimestre	Av. Trim.	Valor Log. Acumulado	Av. Acu.		
ACTIVIDAD C0101	Realización del programa de tutorías	Porcentaje de PTC que participan en el Programa de Tutorías. Expresa el número de Profesores de Tiempo Completo capacitados para impartir tutorías.	PORCENTAJE	Gestión Economía Anual ASCENDENTE	(PTC_T/ TPTC) *100 PTC_T = Profesores de Tiempo Completo que imparten Tutorías TPTC = Total de Profesores de Tiempo Completo.	ACUMULADO	Profesores de tiempo completo	781.00	82.21	0.00	0.00	0.00	0.00	MEDIO PÚBLICO-Informe de Actividades del rector https://uach.mx/acerca/informes-actividades/ PAGINA PUBLICADA --	1. Ser PTC. 2. Haber cursado el diplomado de tutorías para poder impartirlas.
								950.00		0.00	0.00				
Justificación Trimestral: De acuerdo con os reportes institucionales y conforme a la calendarización, se espera alcanzar los objetivos y metas establecidos para esta variable.															
Observaciones:															
COMPONENTE C02	Estímulos al desempeño docente entregados	Porcentaje de Profesores de Tiempo Completo que participan en el programa de estímulos al desempeño. Expresa el porcentaje de Profesores que participan y obtienen apoyo del programa estímulo al desempeño.	PORCENTAJE	Gestión Calidad Anual ASCENDENTE	(PTC_ED/TPTC)*100 PTC_ED = Profesores de Tiempo Completo que participan y obtienen el estímulo al desempeño TPTC = Total de Profesores de Tiempo Completo	ACUMULADO	Profesores de tiempo completo	498.00	52.42	0.00	0.00	0.00	0.00	MEDIO PÚBLICO-Sistema de indicadores UACH, Informe de Actividades del rector http://www.uach.mx/noticias/vi_informe_actividades/https://indicadores.uach.mx/sign_in PAGINA PUBLICADA --	Los PTC atienden la convocatoria del programa de estímulo al desempeño en tiempo y forma. Los recursos federales son aprobados y entregados en tiempo y forma.
								950.00		0.00	0.00				
Justificación Trimestral: De acuerdo con os reportes institucionales y conforme a la calendarización, se espera alcanzar los objetivos y metas establecidos para esta variable.															
Observaciones:															
ACTIVIDAD C0201	Incremento del nivel de habilitación de la planta docente	Porcentaje de PTC con nivel de posgrado Expresa el porcentaje de Profesores de Tiempo Completo que cuentan con un nivel de posgrado según la plantilla de PTC.	PORCENTAJE	Gestión Economía Anual ASCENDENTE	(PTC_POSG/TPTC)*100 PTC_POSG = Profesores de Tiempo Completo con Posgrado TPTC = Total de Profesores de Tiempo Completo	ACUMULADO	Profesores de tiempo completo	942.00	99.16	0.00	0.00	0.00	0.00	MEDIO PÚBLICO-Sistema de indicadores UACH, Portal de transparencia, Informe de Actividades del rector http://transparencia.uach.mx/fondos_federales_extraordinarios.htmlhttps://uach.mx/acerca/informes-actividades/https://indicadores.uach.mx/sign_in PAGINA PUBLICADA --	El personal académico cumplen con los requisitos de los proyectos de actualización. El personal académico asiste a los cursos de actualización.
								950.00		0.00	0.00				
Justificación Trimestral: De acuerdo con os reportes institucionales y conforme a la calendarización, se espera alcanzar los objetivos y metas establecidos para esta variable.															
Observaciones:															
ACTIVIDAD C0202	Capacitación y actualización académica	Porcentaje de profesores actualizados en habilidades docentes. Mide el número de profesores actualizados en habilidades docentes en relación al total de profesores.	PORCENTAJE	Gestión Economía Anual ASCENDENTE	(PCHD / TP) *100 PCHD = Profesores Capacitados en Habilidades Docentes TP = Total de Profesores que integran la planta docente	ACUMULADO	Docente	1,758.00	66.39	0.00	0.00	0.00	0.00	MEDIO PÚBLICO-Sistema de indicadores, Informe de Actividades del rector https://uach.mx/acerca/informes-actividades/https://indicadores.uach.mx/sign_in PAGINA PUBLICADA --	Profesores asisten a las capacitaciones
								2,648.00		0.00	0.00				
Justificación Trimestral: De acuerdo con os reportes institucionales y conforme a la calendarización, se espera alcanzar los objetivos y metas establecidos para esta variable.															
Observaciones:															

GOBIERNO DEL ESTADO DE CHIHUAHUA
SEGUIMIENTO A LA MATRIZ DE INDICADORES PARA RESULTADOS

Tercer Trimestre del 2023

418 - UNIVERSIDAD AUTONOMA DE CHIHUAHUA

2E072C1 - DOCENCIA EN EDUCACION SUPERIOR LICENCIATURA

Objetivos		Indicador						Meta		Avances del Indicador				Medio de Verificación	Supuestos
Nivel / Referencia	Resumen Narrativo	Nombre del Indicador / Descripción del Indicador	Método de Cálculo	Tipo / Dimensión / Frecuencia/Trayectoria	Fórmula / Variables de la Fórmula	Clasificación	Unidad de Medida	Valor Reprog.	Meta	Valor Log. del Trimestre	Av. Trim.	Valor Log. Acumulado	Av. Acu.		
ACTIVIDAD C0203	Incremento del número de Profesores de Tiempo Completo con perfil desable PRODEP	Porcentaje de Profesores de Tiempo Completo con perfil deseable PRODEP	PORCENTAJE	Gestión Economía Anual ASCENDENTE	(PTC_PD/ TPTC) *100 PTC_PD = Número PTC con perfil deseable PRODEP. TPTC = Total de Profesores de Tiempo Completo	ACUMULADO	Profesores de tiempo completo	609.00	64.11	0.00	0.00	0.00	0.00	MEDIO PÚBLICO-Sistema de indicadores, Informe de Actividades del rector https://indicadores.uach.mx/sign_inhttps://uach.mx/acerca/informes-actividades/PAGINA PUBLICADA --	Los PTC , participan en las convocatorias y cumplen con los requerimientos PRODEP. Los evaluadores se apegan a las Reglas de Operación para la emisión de dictámenes.
Justificación Trimestral: De acuerdo con os reportes institucionales y conforme a la calendarización, se espera alcanzar los objetivos y metas establecidos para esta variable.															
Observaciones:															
COMPONENTE C03	Las tecnologías de Información y Comunicaciones (TICs) para el desarrollo de competencias son implementadas	Porcentaje de estudiantes con acceso a las Tecnologías de Información y Comunicaciones	PORCENTAJE	Gestión Calidad Anual ASCENDENTE	(TELTIC/MTLIC)*100 TELTIC = Total de Estudiantes de Licenciatura con acceso a TIC's MTLIC = Matricula Total de Licenciatura	ACUMULADO	Estudiantes	27,558.00	100.00	0.00	0.00	0.00	0.00	MEDIO PÚBLICO-Sistema de indicadores UACH, Estadística básica https://uach.mx/acerca/agenda-estadisticahttps://indicadores.uach.mx/sign_in PAGINA PUBLICADA --	Los proveedores de TIC's garantizan un servicio eficiente
Justificación Trimestral: De acuerdo con os reportes institucionales y conforme a la calendarización, se espera alcanzar los objetivos y metas establecidos para esta variable.															
Observaciones:															
ACTIVIDAD C0301	Habilitación del servicio de internet en la institución educativa	Porcentaje de instalaciones con servicio habilitado a internet.	PORCENTAJE	Gestión Economía Anual ASCENDENTE	(ICC/TI)*100 ICC = Instalaciones con Conexión TI = Total de Instalaciones	ACUMULADO	Instalaciones	33.00	100.00	0.00	0.00	0.00	0.00	MEDIO PÚBLICO-Estadística básica, Informe de Actividades del rector https://uach.mx/acerca/informes-actividadeshttps://uach.mx/assets/media/publications/2017/10/143_agenda-estadistica/Estadistica_Ba%CC%81sica_2021-2022.pdf PAGINA PUBLICADA --	Los proveedores de TIC's garantizan un servicio eficiente, además condiciones climatológicas óptimas.
Justificación Trimestral: De acuerdo con os reportes institucionales y conforme a la calendarización, se espera alcanzar los objetivos y metas establecidos para esta variable.															
Observaciones:															
COMPONENTE C04	Educación integral a los estudiantes promovida	Porcentaje de estudiantes participando en actividades de educación integral	PORCENTAJE	Gestión Calidad Anual ASCENDENTE	(ELPAEI/MTLIC) *100 ELPAEI = Estudiantes de Licenciatura participando en actividades de educación integral MTLIC = Matricula Total de Licenciatura	ACUMULADO	Estudiantes	27,358.00	99.27	0.00	0.00	0.00	0.00	MEDIO PÚBLICO-Estadística básica https://uach.mx/assets/media/publication s/2017/10/143_agenda-estadistica/Estadistica_Ba%CC%81sica_2021-2022.pdf PAGINA PUBLICADA --	Estudiantes asisten y participan en los eventos de educación integral.
Justificación Trimestral: De acuerdo con os reportes institucionales y conforme a la calendarización, se espera alcanzar los objetivos y metas establecidos para esta variable.															
Observaciones:															

GOBIERNO DEL ESTADO DE CHIHUAHUA
SEGUIMIENTO A LA MATRIZ DE INDICADORES PARA RESULTADOS

Tercer Trimestre del 2023

418 - UNIVERSIDAD AUTONOMA DE CHIHUAHUA															
2E072C1 - DOCENCIA EN EDUCACION SUPERIOR LICENCIATURA															
Objetivos		Indicador						Meta		Avances del Indicador				Medio de Verificación	Supuestos
Nivel / Referencia	Resumen Narrativo	Nombre del Indicador / Descripción del Indicador	Método de Cálculo	Tipo / Dimensión / Frecuencia/Trayectoria	Fórmula / Variables de la Fórmula	Clasificación	Unidad de Medida	Valor Reprog.	Meta	Valor Log. del Trimestre	Av. Trim.	Valor Log. Acumulado	Av. Acu.		
ACTIVIDAD C0401	Realización de actividades deportivas	Porcentaje de estudiantes registrados en actividades deportivas	PORCENTAJE	Gestión Economía Anual ASCENDENTE	(ELRCCED/MTLIC)*100										
		Expresa el valor porcentual de estudiantes registrados eventos deportivos con respecto a la matrícula total.			ELRCCED = Estudiantes de Licenciatura Registrados en el Carnet Cultural en Eventos Deportivos	ACUMULADO	Estudiantes	3,428.00	12.44	0.00	0.00	0.00	0.00		
					MTLIC = Matrícula Total de Licenciatura	ACUMULADO	Estudiantes	27,558.00		0.00		0.00			
Justificación Trimestral: De acuerdo con os reportes institucionales y conforme a la calendarización, se espera alcanzar los objetivos y metas establecidos para esta variable.															
Observaciones:															
ACTIVIDAD C0402	Realización de actividades científicas	Porcentaje de estudiantes registrados en actividades científicas- filosóficas.	PORCENTAJE	Gestión Economía Anual ASCENDENTE	(ELRCCECF/MTLIC)*100										
		Mide el grado de estudiantes registrados en eventos científicos- filosóficos con respecto a la matrícula total de licenciatura			ELRCCECF = Estudiantes de Licenciatura Registrados en el Carnet Cultural en Eventos Científicos- Filósofos	ACUMULADO	Estudiantes	11,059.00	40.13	0.00	0.00	0.00	0.00		
					MTLIC = Matrícula Total de Licenciatura	ACUMULADO	Estudiantes	27,558.00		0.00		0.00			
Justificación Trimestral: De acuerdo con os reportes institucionales y conforme a la calendarización, se espera alcanzar los objetivos y metas establecidos para esta variable.															
Observaciones:															
ACTIVIDAD C0403	Realización de movilidad nacional e internacional	Porcentaje de estudiantes en programas de movilidad nacional	PORCENTAJE	Gestión Economía Anual ASCENDENTE	(ELPMN/MTLIC)*100										
		Expresa el grado de estudiantes participantes en programas de movilidad nacional con respecto a la matrícula total			ELPMN = Estudiantes de Licenciatura participantes en Movilidad Nacional	ACUMULADO	Estudiantes	50.00	0.18	0.00	0.00	0.00	0.00		
					MTLIC = Matrícula Total de Licenciatura	ACUMULADO	Estudiantes	27,558.00		0.00		0.00			
Justificación Trimestral: De acuerdo con os reportes institucionales y conforme a la calendarización, se espera alcanzar los objetivos y metas establecidos para esta variable.															
Observaciones:															
		Porcentaje de estudiantes en programas de movilidad internacional	PORCENTAJE	Gestión Economía Anual ASCENDENTE	(ELPMI/MTLIC)*100										
		Expresa el grado de estudiantes participantes en programas de movilidad internacional con respecto a la matrícula total			ELPMI = Estudiantes de Licenciatura participantes en Movilidad Internacional	ACUMULADO	Estudiantes	30.00	0.11	0.00	0.00	0.00	0.00		
					MTLIC = Matrícula Total de Licenciatura	ACUMULADO	Estudiantes	27,558.00		0.00		0.00			
Justificación Trimestral: De acuerdo con os reportes institucionales y conforme a la calendarización, se espera alcanzar los objetivos y metas establecidos para esta variable.															
Observaciones:															

GOBIERNO DEL ESTADO DE CHIHUAHUA
SEGUIMIENTO A LA MATRIZ DE INDICADORES PARA RESULTADOS

418 - UNIVERSIDAD AUTONOMA DE CHIHUAHUA

2E072C1 - DOCENCIA EN EDUCACION SUPERIOR LICENCIATURA

Objetivos		Indicador						Meta		Avances del Indicador				Medio de Verificación	Supuestos
Nivel / Referencia	Resumen Narrativo	Nombre del Indicador / Descripción del Indicador	Método de Cálculo	Tipo / Dimensión / Frecuencia/Trayectoria	Fórmula / Variables de la Fórmula	Clasificación	Unidad de Medida	Valor Reprog.	Meta	Valor Log. del Trimestre	Av. Trim.	Valor Log. Acumulado	Av. Acu.		
		Variación porcentual de estudiantes de Licenciatura de otras IES, nacional e internacional en la UACH	VARIACION_PORCENTUAL	Gestión Economía Anual ASCENDENTE	$((ELIES/ELIES_t)-1)*100$ ELIES = Estudiantes de Licenciatura de otras IES en el año actual ELIES_t = Estudiantes de Licenciatura de otras IES en el año anterior	ACUMULADO CONSTANTE	Estudiantes Estudiantes	10.00 18.00	-44.44	0.00 18.00	-100.00	0.00 18.00	-100.00	MEDIO PÚBLICO- https://indicadores.uach.mx/sign_in https://uach.mx/acerca/agenda-estadistica/ https://indicadores.uach.mx/sign_in https://uach.mx/acerca/agenda-estadistica/ PAGINA PUBLICADA --	Estudiantes son aceptados en la universidad de elección, existen convenio entre IES y los alumnos se interesan por la oferta educativa de la UACH.

Justificación Trimestral: De acuerdo con os reportes institucionales y conforme a la calendarización, se espera alcanzar los objetivos y metas establecidos para esta variable.

Observaciones:

Observaciones Generales del Programa Presupuestario en el Período

Responsable del Programa

L.A.E. Alberto Eloy Espino Dickens
 Director Administrativo

M.A.P. Marcela Herrera Sandoval
 Dirección de Planeación y Desarrollo Institucional

GOBIERNO DEL ESTADO DE CHIHUAHUA
SEGUIMIENTO A LA MATRIZ DE INDICADORES PARA RESULTADOS
Tercer Trimestre del 2023

Ente Público	418 - UNIVERSIDAD AUTONOMA DE CHIHUAHUA
Programa presupuestario	2E073C1 - DOCENCIA EN EDUCACION SUPERIOR POSGRADO
Definición del Programa	El programa de docencia se orienta exclusivamente al posgrado; lo que significa que forma investigadores especializados en temáticas socio ambientales, de sustentabilidad, humanísticas, tecnologías de información (TICS) que son entregados a la sociedad permitiendo la mejora continua en la educación, calidad de vida y una sociedad más comprometida con la cultura, ambiente y compromiso social. Lo anterior permite la operación de un laboratorio de ideas en apoyo a la confexión de políticas públicas
Problema que atiende el Programa	106787 - Profesionistas con deficiente formación integral a nivel posgrado que concluyen su educación superior

POBLACIONES					
Tipo	Descripción	Unidad de Medida Población	Total	Mujeres	Hombres
REFERENCIA	Matrícula Total del Sistema Educativo a nivel Estatal (SEECH 2021-2022)	Estudiantes	1,143,963	582,378	561,585
NO AFECTADA	Población del Estado de Chihuahua que no se encuentra en el Nivel Superior y/o que no cursa algún nivel educativo.	Estudiantes	1,135,047	577,108	557,939
POTENCIAL (AFECTADA)	Matrícula de Educación Superior a nivel Posgrado (SEECH 2021-2022).	Estudiantes	8,916	5,270	3,646
OBJETIVO	Matrícula Inscrita en nivel Posgrado en la UACH 2020-2021	Estudiantes	1,415	663	752
POSTERGADA	Matrícula de Educación Superior atendida por otras Instituciones de Educación Superior en nivel Posgrado.	Estudiantes	7,501	4,607	2,894
ATENDIDA	Matrícula Inscrita en nivel Posgrado en la UACH 2020-2021	Estudiantes	0	0	0

ALINEACIÓN A INSTRUMENTOS DE PLANEACIÓN ESTRATÉGICA	
Eje Rector - Tema - Tema Transversal	E104T4 - SALUD, DESARROLLO HUMANO E IDENTIDAD CHIHUAHUA - EDUCACION - RESPETO DE LOS DERECHOS HUMANOS
	Objetivos de Desarrollo Sostenible
OBJETIVO	OD04 - Garantizar una educación inclusiva, equitativa y de calidad y promover oportunidades de aprendizaje durante toda la vida para todos
	Plan Nacional de Desarrollo
TEMA	E203 - Derecho a la educación
	Plan Estatal de Desarrollo 2022-2027
OBJETIVO	E10401002 - Brindar los servicios educativos de calidad a los estudiantes de escuelas del Sistema Educativo Estatal, a través del desarrollo de ambientes escolares que propicien el aprendizaje, la inclusión, equidad y perspectiva de género.
	Programas de Mediano Plazo 2022 -2027
OBJETIVO	PS05020002 - Fortalecer los esquemas de vinculación institucional para mejorar la interacción que deben tener los planes de estudio en el sector productivo.

PRESUPUESTO DEL PROGRAMA							
Trimestral				Acumulado			
Autorizado	Modificado	Gasto	% de gasto / modificado	Autorizado	Modificado	Gasto	% de gasto / modificado
214,682,641.57	314,434,388.14	84,772,958.41	26.96	214,682,641.57	314,434,388.14	145,313,524.96	46.21

INDICADORES DEL PROGRAMA				
Total de indicadores en el año	Indicadores con avance programado en el período	Indicadores con avance	Indicadores sin avance	Indicadores sin avance - Con justificación
13	0	2	11	11

GOBIERNO DEL ESTADO DE CHIHUAHUA
SEGUIMIENTO A LA MATRIZ DE INDICADORES PARA RESULTADOS
Tercer Trimestre del 2023

Ente Público	418 - UNIVERSIDAD AUTONOMA DE CHIHUAHUA
Programa presupuestario	2E073C1 - DOCENCIA EN EDUCACION SUPERIOR POSGRADO
Definición del Programa	El programa de docencia se orienta exclusivamente al posgrado; lo que significa que forma investigadores especializados en temáticas socio ambientales, de sustentabilidad, humanísticas, tecnologías de información (TICS) que son entregados a la sociedad permitiendo la mejora continua en la educación, calidad de vida y una sociedad más comprometida con la cultura, ambiente y compromiso social. Lo anterior permite la operación de un laboratorio de ideas en apoyo a la confexión de políticas públicas
Problema que atiende el Programa	106787 - Profesionistas con deficiente formación integral a nivel posgrado que concluyen su educación superior

FUENTES DE FINANCIAMIENTO									
Clave	Descripción	Origen	Interrelaciones	Porcentaje	Autorizado	Modificado	Gasto	Varición	
1110199	RECURSOS DEL ESTADO	RECURSOS FISCALES	2E073C1 - DOCENCIA EN EDUCACION SUPERIOR POSGRADO	0.00%	0.00	.00	.00	.00	.00
1118899	INGRESOS PARA UN FIN ESPECIFICO	RECURSOS FISCALES	2E073C1 - DOCENCIA EN EDUCACION SUPERIOR POSGRADO	10.78%	23,132,289.49	32,747,147.54	15,214,792.05	17,532,355.49	
1179099	CONTRAPARTE ESTATAL A REASIGNACIONES DE RECURSOS FEDERALES ORDINARIAS SECRETARIA DE EDUCACION PUBLICA	RECURSOS FISCALES	2E073C1 - DOCENCIA EN EDUCACION SUPERIOR POSGRADO	14.45%	31,022,235.99	49,560,066.38	39,056,641.80	10,503,424.58	
1219199	FINANCIAMIENTO INTERNO 2023	FINANCIAMIENTO INTERNO	2E073C1 - DOCENCIA EN EDUCACION SUPERIOR POSGRADO	0.00%	0.00	.00	.00	.00	.00
1489899	INGRESOS PROPIOS DE ENTIDADES PARAESTATALES	INGRESOS PROPIOS	2E073C1 - DOCENCIA EN EDUCACION SUPERIOR POSGRADO	14.38%	30,881,442.07	41,241,930.27	13,425,631.28	27,816,298.99	
2555199	REASIGNACIONES DE RECURSOS FEDERALES SECRETARIA DE EDUCACION PUBLICA	RECURSOS FEDERALES	2E073C1 - DOCENCIA EN EDUCACION SUPERIOR POSGRADO	0.00%	0.00	.00	.00	.00	.00
2579099	REASIGNACIONES DE RECURSOS FEDERALES ORDINARIAS SECRETARIA DE EDUCACION PUBLICA	RECURSOS FEDERALES	2E073C1 - DOCENCIA EN EDUCACION SUPERIOR POSGRADO	60.39%	129,646,674.02	190,885,243.95	77,616,459.83	113,268,784.12	
Total de presupuesto				100.00%	214,682,641.57	314,434,388.14	145,313,524.96	169,120,863.18	

GOBIERNO DEL ESTADO DE CHIHUAHUA
SEGUIMIENTO A LA MATRIZ DE INDICADORES PARA RESULTADOS

Tercer Trimestre del 2023

418 - UNIVERSIDAD AUTONOMA DE CHIHUAHUA

2E073C1 - DOCENCIA EN EDUCACION SUPERIOR POSGRADO

Objetivos		Indicador						Meta		Avances del Indicador				Medio de Verificación	Supuestos
Nivel / Referencia	Resumen Narrativo	Nombre del Indicador / Descripción del Indicador	Método de Cálculo	Tipo / Dimensión / Frecuencia/Trayectoria	Fórmula / Variables de la Fórmula	Clasificación	Unidad de Medida	Valor Reprog.	Meta	Valor Log. del Trimestre	Av. Trim.	Valor Log. Acumulado	Av. Acu.		
FIN	Contribuir a la aplicación y generación del conocimiento al impulsar la investigación científica y el desarrollo tecnológico mediante la formación de estudiantes profesionistas para transitar hacia una sociedad del conocimiento más competitiva en el entorno.	Porcentaje de absorción estatal de alumnas y alumnos inscritos en nivel posgrado a nivel estatal. Expresa el número de estudiantes inscritos en algún programa de posgrado ofertado por alguna IES dentro del Estado de Chihuahua en relación al total de la población estatal egresada de nivel licenciatura.	PORCENTAJE	Estratégico Eficacia Anual ASCENDENTE	(MTPECH/ELECH)*100 MTPECH = Matricula Total de Posgrado en el Estado de Chihuahua ELECH = Egresados de Licenciatura del Estado de Chihuahua	ACUMULADO	Estudiantes	8,516.00	44.05	0.00	0.00	0.00	0.00	MEDIO PÚBLICO-RESUMEN INICIO SEECH, SISTEMA DE INDICADORES UACH, ESTADÍSTICA BÁSICA http://seech.gob.mx/estadistica/descarga/resumenes/Resumen_I2021.pdf?qt=1664808119361 , https://indicadores.uach.mx/ , https://uach.mx/acerca/agenda-estadistica/ PÁGINA PUBLICADA --	La oferta de las Instituciones de Educación Superior se mantiene.
Justificación Trimestral: De acuerdo con os reportes institucionales y conforme a la calendarización, se espera alcanzar los objetivos y metas establecidos para esta variable.															
Observaciones:															
PROPOSITO	Estudiantes cuentan con una formación de alto nivel desarrollandose como profesionistas científicos, tecnólogos y líderes socialmente responsables; capaces de solucionar, crear, innovar y eficientar el uso sostenible de recursos.	Porcentaje de profesionistas a nivel posgrado del estado atendidas por la Universidad Autónoma de Chihuahua (UACH) Determina el número total de profesionistas inscritos en un programa de posgrado de alto nivel en la Universidad Autónoma de Chihuahua (UACH) en relación al total de profesionistas estudiando un posgrado en el estado	PORCENTAJE	Estratégico Eficacia Anual ASCENDENTE	(MTPOS/MTPECH)*100 MTPOS = Matrícula Total de Posgrado MTPECH = Matrícula Total de Posgrado en el Estado de Chihuahua	ACUMULADO	Estudiantes	1,579.00	17.03	0.00	0.00	0.00	0.00	MEDIO PÚBLICO-ESTADÍSTICA BÁSICA , RESUMEN INICIO SEECH https://uach.mx/acerca/agenda-estadistica/ , http://seech.gob.mx/estadistica/descarga/resumenes/Resumen_I2021.pdf?qt=1664808119361 PAGINA PUBLICADA --	Existen alumnos interesados en los programas del Posgrado ofertados y el nivel de subsidio estatal y federal se mantiene estable.
Justificación Trimestral: De acuerdo con os reportes institucionales y conforme a la calendarización, se espera alcanzar los objetivos y metas establecidos para esta variable.															
Observaciones:															
COMPONENTE C01	Programas de Posgrado Fortalecidos	Porcentaje de Programas de Posgrado de calidad con pertenencia en el PNPC Determina el número de Programas de Posgrado de Calidad con pertenencia en el PNPC en relación al Total de Programas de posgrado ofertados en la institución.	PORCENTAJE	Gestión Calidad Anual ASCENDENTE	(PPC/TPP)*100 PPC = Programas de Posgrado de Calidad TPP = Total de Programas de Posgrado	ACUMULADO	Programas de posgrado	28.00	36.84	0.00	0.00	0.00	0.00	MEDIO PÚBLICO-Sistema de Indicadores UACH, Estadística Básica, Informe de Actividades https://indicadores.uach.mx/ , https://uach.mx/acerca/agenda-estadistica/ , https://uach.mx/acerca/informes-actividades/ PAGINA PUBLICADA --	CONACYT refrenda el padrón en tiempo y forma los programas de calidad.
Justificación Trimestral: De acuerdo con os reportes institucionales y conforme a la calendarización, se espera alcanzar los objetivos y metas establecidos para esta variable.															
Observaciones:															

GOBIERNO DEL ESTADO DE CHIHUAHUA
SEGUIMIENTO A LA MATRIZ DE INDICADORES PARA RESULTADOS

Tercer Trimestre del 2023

418 - UNIVERSIDAD AUTONOMA DE CHIHUAHUA

2E073C1 - DOCENCIA EN EDUCACION SUPERIOR POSGRADO

Objetivos		Indicador						Meta		Avances del Indicador				Medio de Verificación	Supuestos
Nivel / Referencia	Resumen Narrativo	Nombre del Indicador / Descripción del Indicador	Método de Cálculo	Tipo / Dimensión / Frecuencia/Trayectoria	Fórmula / Variables de la Fórmula	Clasificación	Unidad de Medida	Valor Reprog.	Meta	Valor Log. del Trimestre	Av. Trim.	Valor Log. Acumulado	Av. Acu.		
ACTIVIDAD C0101	Becas CONACyT para estudiantes en programas en el PNPC	Porcentaje de becas CONACyT aprobadas Expresa el porcentaje de becas CONACyT Aprobadas en relación a las becas solicitadas	PORCENTAJE	Gestión Economía Anual ASCENDENTE	(BA_CONACYT/BS_CONACYT)*100 BA_CONACYT = Becas Aprobadas CONACYT BS_CONACYT = Becas Solicitadas CONACYT	ACUMULADO	Becas	375.00	100.00	0.00	0.00	0.00	0.00	MEDIO PÚBLICO-Estadística básica, Informe de Actividades del rector https://uach.mx/acerca/informes-actividades/https://uach.mx/acerca/agenda-estadistica/ PAGINA PUBLICADA --	De la aceptación de estudiantes dentro de programas de posgrado adscritos al PNPC, postulados ante el CONACyT y sean aceptados
Justificación Trimestral: De acuerdo con os reportes institucionales y conforme a la calendarización, se espera alcanzar los objetivos y metas establecidos para esta variable.															
Observaciones:															
COMPONENTE C02	Grado de habilitación de investigadores mejorado	Grado de habilitación de investigadores mejorado Expresa la diferencia porcentual de un año respecto al anterior de la cantidad de contrataciones u otorgamiento de plaza de PTC más el número de los PTC apoyados para habilitación de un posgrado.	VARIACION_POR CENTUAL	Gestión Calidad Anual ASCENDENTE	((PTCCA_T/PTCCA_T_1)- 1)*100 PTCCA_T = Profesores de Tiempo Completo Contratados y/o Apoyados en el año actual PTCCA_T_1 = Profesores de Tiempo Completo Contratados y/o Apoyados en el año anterior	ACUMULADO	Profesores de tiempo completo	242.00	53.16	0.00	-100.00	0.00	-100.00	MEDIO PÚBLICO-Sistema de Indicadores UACH, Estadística Básica, Informe de Actividades https://indicadores.uach.mx/ , https://uach.mx/acerca/agenda-estadistica/ PAGINA PUBLICADA --	Existen plazas disponibles para PTC y los profesores aplican en tiempo, forma y cumplen con los requisitos.
Justificación Trimestral: De acuerdo con os reportes institucionales y conforme a la calendarización, se espera alcanzar los objetivos y metas establecidos para esta variable.															
Observaciones:															
ACTIVIDAD C0201	Contratación de Nuevos profesores de tiempo completo (PTC) con nivel de posgrado	Porcentaje de Nuevas Plazas de profesores de tiempo completo (PTC) contratados con nivel de posgrado Determina el porcentaje de profesores de tiempo completo (PTC) contratados con nivel de posgrado.	PORCENTAJE	Gestión Economía Anual ASCENDENTE	(NPTC_POS / T_PTC)*100 NPTC_POS = Nuevos Profesores de Tiempo Completo con nivel Posgrado T_PTC = Profesores de Tiempo Completo	ACUMULADO	Profesores de tiempo completo	242.00	25.47	0.00	0.00	0.00	0.00	MEDIO PÚBLICO-Sistema de indicadores https://indicadores.uach.mx/sign_in PAGINA PUBLICADA --	La Secretaría de Educación Pública autoriza plazas.
Justificación Trimestral: De acuerdo con os reportes institucionales y conforme a la calendarización, se espera alcanzar los objetivos y metas establecidos para esta variable.															
Observaciones:															
		Porcentaje de PTC con SNI Muestra la cantidad de Profesores de Tiempo Completo que se encuentran adscritos al Sistema Nacional de Investigadores en relación a la cantidad total de Profesores dentro del SNI.	PORCENTAJE	Gestión Economía Anual ASCENDENTE	(PTC_SNI/T_SNI)*100 PTC_SNI = Profesores de Tiempo Completo con reconocimiento del Sistema Nacional de Investigadores T_SNI = Total de Profesores adscritos al Sistema Nacional de Investigadores	ACUMULADO	Profesores de tiempo completo	234.00	87.64	0.00	0.00	0.00	0.00	MEDIO PÚBLICO- https://uach.mx/acerca/agenda-estadistica/ https://indicadores.uach.mx/sign_in https://uach.mx/acerca/agenda-estadistica/ https://indicadores.uach.mx/sign_in PAGINA PUBLICADA --	La Secretaría de Educación Pública autoriza plazas.
						ACUMULADO	Profesores de tiempo completo	267.00		0.00		0.00			

GOBIERNO DEL ESTADO DE CHIHUAHUA
SEGUIMIENTO A LA MATRIZ DE INDICADORES PARA RESULTADOS

418 - UNIVERSIDAD AUTONOMA DE CHIHUAHUA

2E073C1 - DOCENCIA EN EDUCACION SUPERIOR POSGRADO

Objetivos		Indicador						Meta		Avances del Indicador				Medio de Verificación	Supuestos
Nivel / Referencia	Resumen Narrativo	Nombre del Indicador / Descripción del Indicador	Método de Cálculo	Tipo / Dimensión / Frecuencia/Trayectoria	Fórmula / Variables de la Fórmula	Clasificación	Unidad de Medida	Valor Reprog.	Meta	Valor Log. del Trimestre	Av. Trim.	Valor Log. Acumulado	Av. Acu.		

Justificación Trimestral: De acuerdo con os reportes institucionales y conforme a la calendarización, se espera alcanzar los objetivos y metas establecidos para esta variable.

Observaciones:

		Porcentaje de Cuerpos Académicos consolidados	PORCENTAJE	Gestión Economía Anual ASCENDENTE	(CAC/TCA)*100 CAC = Cuerpos Académicos Consolidados TCA = Total de Cuerpos Académicos reconocidos	ACUMULADO	Cuerpos académicos	38.00	53.52	0.00	0.00	0.00	0.00	MEDIO PÚBLICO- https://uach.mx/acerca/agenda-estadistica/ https://uach.mx/acerca/informes-actividades/ https://uach.mx/acerca/agenda-estadistica/ https://uach.mx/acerca/informes-actividades/ PAGINA PUBLICADA --	La Secretaría de Educación Pública autoriza plazas.
		Expresa el porcentaje de Cuerpos Académicos consolidados relación con los cuerpos académicos reconocidos con los que cuenta la institución en la categoría de: formación, consolidación o consolidados.				ACUMULADO	Cuerpos académicos	71.00		0.00		0.00			

Justificación Trimestral: De acuerdo con os reportes institucionales y conforme a la calendarización, se espera alcanzar los objetivos y metas establecidos para esta variable.

Observaciones:

ACTIVIDAD C0202	Movilidad académica y de investigación de PTC	Variación porcentual de moviidades Realizadas por PTC	VARIACION_POR CENTUAL	Gestión Economía Anual ASCENDENTE	((MR_PTCt/MR_PTC_t_1)-1)*100 MR_PTCt = Moviidades Realizadas por PTC en el año actual MR_PTC_t_1 = Moviidades Realizadas por PTC en el año anterior	ACUMULADO	Estadías	40.00	8.11	0.00	-100.00	0.00	-100.00	MEDIO PÚBLICO-Sistema de indicadores https://indicadores.uach.mx/sign_in PAGINA PUBLICADA --	Existen profesores interesados en realizar movilidad a otras instituciones para fortalecer las redes investigación
		Determina la variación porcentual de moviidades mayores a un mes Realizadas por PTC				CONSTANTE	Estadías	37.00		37.00		37.00			

Justificación Trimestral: De acuerdo con os reportes institucionales y conforme a la calendarización, se espera alcanzar los objetivos y metas establecidos para esta variable

Observaciones:

COMPONENTE C03	Los resultados de las Lineas de Investigación y Generación del Conocimiento son vinculadas y difundidas	Porcentaje de Productividad Académica.	PORCENTAJE	Gestión Calidad Anual ASCENDENTE	(TGYPg/PTC)*100 TGYPg = Total de Gestiones y/o Productos generados PTC = Profesores de Tiempo Completo	ACUMULADO	Profesores de tiempo completo	750.00	78.95	0.00	0.00	0.00	0.00	MEDIO PÚBLICO-Sistema de Indicadores UACH, Informe de Actividades https://indicadores.uach.mx/sign_in , https://uach.mx/acerca/informes-actividades/ PAGINA PUBLICADA --	Se generan productos de investigación en tiempo y forma
		Determina la cantidad de gestiones y/o productos generados por cada PTC.				ACUMULADO	Profesores de tiempo completo	950.00		0.00		0.00			

Justificación Trimestral: De acuerdo con os reportes institucionales y conforme a la calendarización, se espera alcanzar los objetivos y metas establecidos para esta variable.

Observaciones:

GOBIERNO DEL ESTADO DE CHIHUAHUA
SEGUIMIENTO A LA MATRIZ DE INDICADORES PARA RESULTADOS

418 - UNIVERSIDAD AUTONOMA DE CHIHUAHUA

2E073C1 - DOCENCIA EN EDUCACION SUPERIOR POSGRADO

Objetivos		Indicador						Meta		Avances del Indicador				Medio de Verificación	Supuestos	
Nivel / Referencia	Resumen Narrativo	Nombre del Indicador / Descripción del Indicador	Método de Cálculo	Tipo / Dimensión / Frecuencia/Trayectoria	Fórmula / Variables de la Fórmula	Clasificación	Unidad de Medida	Valor Reprog.	Meta	Valor Log. del Trimestre	Av. Trim.	Valor Log. Acumulado	Av. Acu.			
ACTIVIDAD C0301	Financiamiento de Proyectos de investigación	Porcentaje de PTC con Posgrado con proyecto de financiamiento externo y vigente Expresa el porcentaje de PTC con Posgrado con Proyecto de financiamiento externo Vigente entre el Total de PTC con Posgrado	PORCENTAJE	Gestión Economía Anual ASCENDENTE	(PTCP_Pf_EV/TPTCP)*100 PTCP_Pf_EV = Profesores de Tiempo Completo con Posgrado con Proyecto con Financiamiento Externo Vigente TPTCP = Total de Profesores de Tiempo Completo con Posgrado	ACUMULADO	Profesores de tiempo completo	31.00	3.26	0.00	0.00	0.00	0.00	0.00	MEDIO PÚBLICO-Sistema de indicadores UACH, Estadística básica https://indicadores.uach.mx/sign_inhttps://uach.mx/acerca/agenda-estadistica/PAGINA PUBLICADA --	Convocatorias emitidas por las Fuentes de Financiamiento en tiempo y forma. Que los investigadores apliquen, cumplan requisitos y sean aprobados.
								950.00		0.00		0.00				
Justificación Trimestral: De acuerdo con os reportes institucionales y conforme a la calendarización, se espera alcanzar los objetivos y metas establecidos para esta variable																
Observaciones:																
ACTIVIDAD C0302	Difusión de resultados de investigación en foros académicos	Promedio de eventos asistidos por facultad Promedio de eventos asistidos por facultad	PROMEDIO_SIMPLE	Gestión Economía Anual ASCENDENTE	(NEAF/NF) NEAF = Número de Eventos Asistidos NF = Número de Facultades	ACUMULADO	Eventos	1,135.00	75.67	0.00	0.00	0.00	0.00	0.00	MEDIO PÚBLICO-Sistema de indicadores UACH, Estadística básica https://indicadores.uach.mx/sign_inhttps://uach.mx/acerca/agenda-estadistica/PAGINA PUBLICADA --	Foros académicos organizados
								15.00		15.00		15.00				
Justificación Trimestral: De acuerdo con os reportes institucionales y conforme a la calendarización, se espera alcanzar los objetivos y metas establecidos para esta variable.																
Observaciones:																
ACTIVIDAD C0303	Difusión de resultados de investigación en revistas indizadas e indexadas	Porcentaje de artículos publicados en revistas indizadas e indexadas Porcentaje de artículos publicados en revistas indizadas e indexadas	PORCENTAJE	Gestión Economía Anual ASCENDENTE	(NAPRII/TGYPg)*100 NAPRII = Número de Artículos Publicados en Revistas Indizadas e Indexadas TGYPg = Total de Gestiones y/o Productos generados	ACUMULADO	Productos	565.00	75.33	0.00	0.00	0.00	0.00	0.00	MEDIO PÚBLICO-Sistema de indicadores https://indicadores.uach.mx/sign_inhttps://uach.mx/acerca/agenda-estadistica/PAGINA PUBLICADA --	Ediciones en tiempo y forma. Los proyectos de investigación cumplen con su vigencia. Se cumple con los requisitos para indizar o indexar publicaciones.
								750.00		0.00		0.00				
Justificación Trimestral: De acuerdo con os reportes institucionales y conforme a la calendarización, se espera alcanzar los objetivos y metas establecidos para esta variable.																
Observaciones:																

GOBIERNO DEL ESTADO DE CHIHUAHUA
SEGUIMIENTO A LA MATRIZ DE INDICADORES PARA RESULTADOS
Tercer Trimestre del 2023

418 - UNIVERSIDAD AUTONOMA DE CHIHUAHUA

2E073C1 - DOCENCIA EN EDUCACION SUPERIOR POSGRADO

Objetivos		Indicador						Meta		Avances del Indicador				Medio de Verificación	Supuestos
Nivel / Referencia	Resumen Narrativo	Nombre del Indicador / Descripción del Indicador	Método de Cálculo	Tipo / Dimensión / Frecuencia/Traectoria	Fórmula / Variables de la Fórmula	Clasificación	Unidad de Medida	Valor Reprog.	Meta	Valor Log. del Trimestre	Av. Trim.	Valor Log. Acumulado	Av. Acu.		

Observaciones Generales del Programa Presupuestario en el Período

Responsable del Programa

L.A.E. Alberto Eloy Espino Dickens
Director Administrativo

M.A.P. Marcela Herrera Sandoval
Dirección de Planeación y Desarrollo Institucional

PRELIMINAR

GOBIERNO DEL ESTADO DE CHIHUAHUA
SEGUIMIENTO A LA MATRIZ DE INDICADORES PARA RESULTADOS
Tercer Trimestre del 2023

Ente Público	418 - UNIVERSIDAD AUTONOMA DE CHIHUAHUA
Programa presupuestario	2E142C1 - FORTALECIMIENTO DE LA GESTION EDUCATIVA, INCLUYENTE E INNOVADORA
Definición del Programa	Se orienta a la correcta prestación de servicios educativos de nivel superior con el objetivo del aseguramiento de la calidad de las funciones sustantivas y adjetivas de la institución mediante una gestión holística, innovadora, incluyente, eficiente y oportuna de los recursos intelectuales, académicos, financieros y patrimoniales con el objetivo de ser una institución pertinente, socialmente responsable y con alto sentido de pertenencia que satisfaga las necesidades de la comunidad universitaria.
Problema que atiende el Programa	106788 - Insatisfacción de los estudiantes con la calidad de la gestión de los servicios educativos de la institución.

POBLACIONES					
Tipo	Descripción	Unidad de Medida Población	Total	Mujeres	Hombres
REFERENCIA	Matrícula Total del Sistema Educativo a nivel Estatal (SEECH 2021-2022)	Estudiantes	1,143,963	561,585	582,378
NO AFECTADA	Matrícula Estatal de niveles básicos, media superior y otras modalidades (SEECH 2021-2022).	Estudiantes	998,085	503,340	494,745
POTENCIAL (AFECTADA)	Matrícula de Educación Superior a nivel Estatal (SEECH 2021-2022).	Estudiantes	145,878	79,038	66,840
OBJETIVO	Matrícula Total Inscrita a Nivel Superior UACH 2021-2022.	Estudiantes	28,891	12,596	16,295
POSTERGADA	Matrícula inscrita en otras instituciones de Educación Superior 2020-2021.	Estudiantes	116,987	66,442	50,545
ATENDIDA	Matrícula Total Inscrita a Nivel Superior UACH 2021-2022.	Estudiantes	0	0	0

ALINEACIÓN A INSTRUMENTOS DE PLANEACIÓN ESTRATÉGICA	
Eje Rector - Tema - Tema Transversal	E104T4 - SALUD, DESARROLLO HUMANO E IDENTIDAD CHIHUAHUA - EDUCACION - RESPETO DE LOS DERECHOS HUMANOS
	Objetivos de Desarrollo Sostenible
OBJETIVO	OD04 - Garantizar una educación inclusiva, equitativa y de calidad y promover oportunidades de aprendizaje durante toda la vida para todos
	Plan Nacional de Desarrollo
TEMA	E203 - Derecho a la educación
	Plan Estatal de Desarrollo 2022-2027
OBJETIVO	E10401001 - Ampliar la cobertura a nivel estatal en materia educativa.
	Programas de Mediano Plazo 2022 -2027
OBJETIVO	PS05010002 - Garantizar la inclusión de estudiantes de grupos vulnerables y con perspectiva de género para asegurar la igualdad en todos los niveles de enseñanza y formación profesional.

PRESUPUESTO DEL PROGRAMA							
Trimestral				Acumulado			
Autorizado	Modificado	Gasto	% de gasto / modificado	Autorizado	Modificado	Gasto	% de gasto / modificado
499,546,811.21	386,384,825.65	105,996,610.52	27.43	499,546,811.21	386,384,825.65	190,657,234.72	49.34

INDICADORES DEL PROGRAMA				
Total de indicadores en el año	Indicadores con avance programado en el período	Indicadores con avance	Indicadores sin avance	Indicadores sin avance - Con justificación
13	0	0	13	12

GOBIERNO DEL ESTADO DE CHIHUAHUA
SEGUIMIENTO A LA MATRIZ DE INDICADORES PARA RESULTADOS
Tercer Trimestre del 2023

Ente Público	418 - UNIVERSIDAD AUTONOMA DE CHIHUAHUA
Programa presupuestario	2E142C1 - FORTALECIMIENTO DE LA GESTION EDUCATIVA, INCLUYENTE E INNOVADORA
Definición del Programa	Se orienta a la correcta prestación de servicios educativos de nivel superior con el objetivo del aseguramiento de la calidad de las funciones sustantivas y adjetivas de la institución mediante una gestión holística, innovadora, incluyente, eficiente y oportuna de los recursos intelectuales, académicos, financieros y patrimoniales con el objetivo de ser una institución pertinente, socialmente responsable y con alto sentido de pertenencia que satisfaga las necesidades de la comunidad universitaria.
Problema que atiende el Programa	106788 - Insatisfacción de los estudiantes con la calidad de la gestión de los servicios educativos de la institución.

FUENTES DE FINANCIAMIENTO									
Clave	Descripción	Origen	Interrelaciones	Porcentaje	Autorizado	Modificado	Gasto	Varición	
1110199	RECURSOS DEL ESTADO	RECURSOS FISCALES	2E142C1 - FORTALECIMIENTO DE LA GESTION EDUCATIVA, INCLUYENTE E INNOVADORA	11.05%	55,200,939.30	.00	.00	.00	.00
1118899	INGRESOS PARA UN FIN ESPECIFICO	RECURSOS FISCALES	2E142C1 - FORTALECIMIENTO DE LA GESTION EDUCATIVA, INCLUYENTE E INNOVADORA	9.20%	45,938,111.85	29,121,658.93	14,898,876.87	14,222,782.06	
1179099	CONTRAPARTE ESTATAL A REASIGNACIONES DE RECURSOS FEDERALES ORDINARIAS SECRETARIA DE EDUCACION PUBLICA	RECURSOS FISCALES	2E142C1 - FORTALECIMIENTO DE LA GESTION EDUCATIVA, INCLUYENTE E INNOVADORA	31.03%	155,022,088.18	123,140,318.50	25,925,165.41	97,215,153.09	
1219199	FINANCIAMIENTO INTERNO 2023	FINANCIAMIENTO INTERNO	2E142C1 - FORTALECIMIENTO DE LA GESTION EDUCATIVA, INCLUYENTE E INNOVADORA	0.00%	0.00	.00	.00	.00	
1489899	INGRESOS PROPIOS DE ENTIDADES PARAESTATALES	INGRESOS PROPIOS	2E142C1 - FORTALECIMIENTO DE LA GESTION EDUCATIVA, INCLUYENTE E INNOVADORA	5.77%	28,840,634.18	35,847,216.35	9,414,654.37	26,432,561.98	
2555199	REASIGNACIONES DE RECURSOS FEDERALES SECRETARIA DE EDUCACION PUBLICA	RECURSOS FEDERALES	2E142C1 - FORTALECIMIENTO DE LA GESTION EDUCATIVA, INCLUYENTE E INNOVADORA	0.00%	0.00	.00	.00	.00	
2579099	REASIGNACIONES DE RECURSOS FEDERALES ORDINARIAS SECRETARIA DE EDUCACION PUBLICA	RECURSOS FEDERALES	2E142C1 - FORTALECIMIENTO DE LA GESTION EDUCATIVA, INCLUYENTE E INNOVADORA	42.95%	214,545,037.70	198,275,631.87	140,418,538.07	57,857,093.80	
Total de presupuesto				100.00%	499,546,811.21	386,384,825.65	190,657,234.72	195,727,590.93	

Gobierno del Estado de Chihuahua
SEGUIMIENTO A LA MATRIZ DE INDICADORES PARA RESULTADOS

418 - UNIVERSIDAD AUTONOMA DE CHIHUAHUA

2E142C1 - FORTALECIMIENTO DE LA GESTION EDUCATIVA, INCLUYENTE E INNOVADORA

Objetivos		Indicador						Meta		Avances del Indicador				Medio de Verificación	Supuestos
Nivel / Referencia	Resumen Narrativo	Nombre del Indicador / Descripción del Indicador	Método de Cálculo	Tipo / Dimensión / Frecuencia/Trayectoria	Fórmula / Variables de la Fórmula	Clasificación	Unidad de Medida	Valor Reprog.	Meta	Valor Log. del Trimestre	Av. Trim.	Valor Log. Acumulado	Av. Acu.		
FIN	Contribuir a mejorar la calidad de los servicios educativos fomentando la transparencia y rendición de cuentas mediante la aplicación de un Sistema Integral de Información que permita una oportuna toma de decisiones siendo capaces de responder a las necesidades de nuestros estudiantes.	Promedio de módulos del Sistema Integral de Información desarrollados. Expresa el número de Incrementos o entregables desarrollados en promedio por cada Sistema de Información Universitario.	PROMEDIO_SIMPLE	Estratégico Eficacia Anual ASCENDENTE	(IT/SIU) IT = Incrementos Tecnológicos SIU = Sistemas de Información Universitario	ACUMULADO ACUMULADO	Módulos Sistemas informáticos institucionales	15.00 5.00	3.00	0.00 0.00	0.00	0.00 0.00	0.00	MEDIO PÚBLICO-Entrega Recepción, Mesa de Servicios UACH, Auditoría Interna Gestion legal entregarecepcion.uach.mx mesati.uach.mx auditoriainterna.uach.mx gestionlegal.uach.mx PAGINA PUBLICADA --	Políticas públicas actuales y sin cambios.
Justificación Trimestral: De acuerdo con os reportes institucionales y conforme a la calendarización, se espera alcanzar los objetivos y metas establecidos para esta variable.															
Observaciones:															
PROPOSITO	Estudiantes satisfechos con la calidad de la gestión de los servicios educativos de la institución	Porcentaje de estudiantes satisfechos con la calidad de la gestión educativa de la institución Expresa el número de estudiantes satisfechos con la administración y gestión educativa de la institución en relación al total de alumnos encuestados	PORCENTAJE	Estratégico Eficacia Anual ASCENDENTE	(ESAGI/EEAGI)*100 ESAGI = Estudiantes Satisfechos con la Administración y Gestión de la Institución EEAGI = Estudiantes Encuestados en la Administración y Gestión de la Institución	ACUMULADO ACUMULADO	Estudiantes Estudiantes	865.00 1,200.00	72.08	0.00 0.00	0.00	0.00 0.00	0.00	MEDIO PÚBLICO-Sistema de Indicadores UACH https://indicadores.uach.mx/sign_in PAGINA PUBLICADA --	Estudiantes responden encuestas de satisfacción.
Justificación Trimestral: De acuerdo con os reportes institucionales y conforme a la calendarización, se espera alcanzar los objetivos y metas establecidos para esta variable.															
Observaciones:															
COMPONENTE C01	Gestión de los Servicios Educativos orientado a Resultados	Porcentaje de programas presupuestarios en PbR Expresa el número de programas presupuestario en PbR en relación al total de programas presupuestarios.	PORCENTAJE	Gestión Calidad Anual ASCENDENTE	(PPbR/TPP)*100 PPbR = Programas presupuestarios en PbR TPP = Total de Programas Presupuestarios	ACUMULADO CONSTANTE	Programas basados en resultados vigentes Programas basados en resultados vigentes	6.00 6.00	100.00	0.00 6.00	0.00	0.00 6.00	0.00	MEDIO PÚBLICO-Información Pública de Oficio http://transparencia.uach.mx/informacion_publica_de_oficio/fraccion_vii.html PAGINA PUBLICADA --	Entrega de recursos en tiempo y forma
Justificación Trimestral: De acuerdo con os reportes institucionales y conforme a la calendarización, se espera alcanzar los objetivos y metas establecidos para esta variable.															
Observaciones:															

GOBIERNO DEL ESTADO DE CHIHUAHUA
SEGUIMIENTO A LA MATRIZ DE INDICADORES PARA RESULTADOS

Tercer Trimestre del 2023

418 - UNIVERSIDAD AUTONOMA DE CHIHUAHUA

2E142C1 - FORTALECIMIENTO DE LA GESTION EDUCATIVA, INCLUYENTE E INNOVADORA

Objetivos		Indicador						Meta		Avances del Indicador				Medio de Verificación	Supuestos	
Nivel / Referencia	Resumen Narrativo	Nombre del Indicador / Descripción del Indicador	Método de Cálculo	Tipo / Dimensión / Frecuencia/Trayectoria	Fórmula / Variables de la Fórmula	Clasificación	Unidad de Medida	Valor Reprog.	Meta	Valor Log. del Trimestre	Av. Trim.	Valor Log. Acumulado	Av. Acu.			
		Promedio de Programas Presupuestarios evaluados en el Programa Anual de Evaluación	PROMEDIO_SIMPLE	Estratégico Calidad Anual ASCENDENTE	(PPEPAE/PPbR)											
		Expresa el promedio de Programas Presupuestarios evaluados en el Programa Anual de Evaluación respecto al total de Programas Presupuestarios			PPEPAE = Programas Presupuestarios Evaluados en el Programa Anual de Evaluación	ACUMULADO	Programa anual de evaluación	1.00	0.17	0.00	0.00	0.00	0.00	0.00	MEDIO PÚBLICO-Información Pública de Oficio http://transparencia.uach.mx/informacion_publica_de_oficio/fraccion_vii.html ASPECTOS SUSCEPTIBLES DE MEJORA PAE y PRESUPUESTOS BASADOS EN RESULTADOS--	Entrega de recursos en tiempo y forma
					PPbR = Programas Presupuestarios dentro del Presupuesto Basado en Resultados	ACUMULADO	Programas basados en resultados vigentes	6.00		0.00		0.00				
Justificación Trimestral: De acuerdo con os reportes institucionales y conforme a la calendarización, se espera alcanzar los objetivos y metas establecidos para esta variable.																
Observaciones:																
ACTIVIDAD C0101	Revisión y actualización del Marco Normativo universitario.	Porcentaje de documentos normativos en operación	PORCENTAJE	Gestión Economía Anual ASCENDENTE	(DNO/NDN)*100											
		Muestra el porcentaje de documentos normativos en operación			DNO = Documentos Normativos en Operación	ACUMULADO	Documentos de normatividad	125.00	99.21	0.00	0.00	0.00	0.00	0.00	MEDIO PÚBLICO-Sistema de Indicadores https://indicadores.uach.mx/sign_in Usuario y contraseña --	Organismos de certificación certifican en tiempo y forma.
					NDN = Numero de Documentos Normativos	ACUMULADO	Documentos de normatividad	126.00		0.00		0.00				
Justificación Trimestral: De acuerdo con os reportes institucionales y conforme a la calendarización, se espera alcanzar los objetivos y metas establecidos para esta variable.																
Observaciones:																
ACTIVIDAD C0102	Transparencia y rendición de cuentas a través de la gestión, seguimiento y evaluación institucional.	Promedio de resultados obtenidos de evaluaciones realizadas al portal de transparencia del Ichitaip	PROMEDIO_SIMPLE	Gestión Economía Anual ASCENDENTE	ROE/TER											
		Muestra el promedio de evaluaciones realizadas al portal de transparencia del Ichitaip			ROE = Resultados Obtenidos en Evaluaciones	ACUMULADO	Evaluación	95.00	95.00	0.00	0.00	0.00	0.00	0.00	MEDIO PÚBLICO-Dictámenes Ichitaip http://transparencia.uach.mx/transparencia_proactiva.html PAGINA PUBLICADA --	Se publican los informes en tiempo y forma
					TER = Total de Evaluaciones Realizadas	ACUMULADO	Evaluaciones	1.00		0.00		0.00				
Justificación Trimestral: De acuerdo con os reportes institucionales y conforme a la calendarización, se espera alcanzar los objetivos y metas establecidos para esta variable.																
Observaciones:																
		Porcentaje de auditorías favorables.	PORCENTAJE	Gestión Economía Anual ASCENDENTE	(PAF/TPA)*100											
		Expresa los procesos auditados favorables en relación al total de procesos por auditar programados.			PAF = Procesos Auditados Favorables	ACUMULADO	Auditorias	44.00	100.00	0.00	0.00	0.00	0.00	0.00	DOCUMENTO INTERNO-Auditoria Interna DEPARTAMENTO DE AUDITORIA INTERNA SAIRA JUDITH GONZALEZ CHAVEZ 2076 sjgonzalez@uach.mx----	Se publican los informes en tiempo y forma
					TPA = Total de Procesos por Auditar programados	CONSTANTE	Auditorias	44.00		44.00		44.00				
Justificación Trimestral: De acuerdo con los reportes institucionales y conforme a la calendarización, se espera alcanzar los objetivos y metas establecidos para esta variable.																
Observaciones:																

Gobierno del Estado de Chihuahua
Seguimiento a la Matriz de Indicadores para Resultados

418 - UNIVERSIDAD AUTONOMA DE CHIHUAHUA

2E142C1 - FORTALECIMIENTO DE LA GESTION EDUCATIVA, INCLUYENTE E INNOVADORA

Objetivos		Indicador						Meta		Avances del Indicador				Medio de Verificación	Supuestos
Nivel / Referencia	Resumen Narrativo	Nombre del Indicador / Descripción del Indicador	Método de Cálculo	Tipo / Dimensión / Frecuencia/Trajectory	Fórmula / Variables de la Fórmula	Clasificación	Unidad de Medida	Valor Reprog.	Meta	Valor Log. del Trimestre	Av. Trim.	Valor Log. Acumulado	Av. Acu.		
		Porcentaje de Aspectos Susceptibles de Mejora Atendidos	PORCENTAJE	Gestión Economía Anual ASCENDENTE	(NASMA/NASMP)*100 NASMA = Número de Aspectos Susceptibles de Mejora Atendidos NASMP = Número de Aspectos Susceptibles de Mejora Programados	ACUMULADO CONSTANTE	Aspectos susceptibles de mejora cumplidos Aspectos susceptibles de mejora cumplidos	17.00	100.00	0.00	0.00	0.00	0.00	MEDIO PÚBLICO-Información Pública de Oficio ASPECTOS SUSCEPTIBLES DE MEJORA PAE http://transparencia.uach.mx/informacion_publica_de_oficio/fraccion_vii.html Apartado ASPECTOS SUSCEPTIBLES DE MEJORA PAE--	Se publican los informes en tiempo y forma
<p>Justificación Trimestral: De acuerdo con os reportes institucionales y conforme a la calendarización, se espera alcanzar los objetivos y metas establecidos para esta variable</p> <p>Observaciones:</p>															
ACTIVIDAD C0103	Capacitación y actualización del personal al servicio de la institución.	Porcentaje de personal al servicio de la universidad capacitado y actualizado	PORCENTAJE	Gestión Economía Anual ASCENDENTE	(PUCA/TP)*100 PUCA = Personal universitario capacitado y actualizado TP = Total de personal	ACUMULADO ACUMULADO	Personal institucional Personal institucional	1,163.00	43.30	0.00	0.00	0.00	0.00	DOCUMENTO INTERNO-usr.uach.mx/ Departamento de Recursos Humanos M.A.R.H. Juv0anny Zujey Rodríguez Anchondo Tel: (614) 439-15-00 Ext. 2076 zrodriguez@uach.mx----	Personal interesado en capacitarse.
<p>Justificación Trimestral: De acuerdo con los reportes institucionales y conforme a la calendarización, se espera alcanzar los objetivos y metas establecidos para esta variable.</p> <p>Observaciones:</p>															
COMPONENTE C02	Eficiente y oportuno Sistema de Gestión de Calidad	Porcentaje de procesos certificados en ISO:9001	PORCENTAJE	Gestión Calidad Anual ASCENDENTE	(PCISO/TPC)*100 PCISO = Procesos Certificados conforme normas ISO:9001 TPC = Total de Procesos de Certificación	ACUMULADO ACUMULADO	Procesos Procesos	20.00	100.00	0.00	0.00	0.00	0.00	DOCUMENTO INTERNO-Certificados emitidos por casa certificadora DEPARTAMENTO DE CERTIFICACIÓN JAVIER MIMBELA PEREZ 2705 jmimbela@uach.mx----	Entrega de recursos en tiempo y forma.
<p>Justificación Trimestral:</p> <p>Observaciones:</p>															
ACTIVIDAD C0201	Documentación del Sistema de Gestión de Calidad	Porcentaje de procedimientos del sistema de gestión de calidad (SGC) documentados	PORCENTAJE	Gestión Economía Anual ASCENDENTE	(PSGCD/TPSGC)*100 PSGCD = Procedimientos del Sistema de Gestión de Calidad Documentado TPSGC = Total de Procedimientos del Sistema de Gestión de Calidad	ACUMULADO ACUMULADO	Procedimientos Procedimientos	40.00	100.00	0.00	0.00	0.00	0.00	DOCUMENTO INTERNO-Sistema de control documental Uniq DEPARTAMENTO DE CERTIFICACIÓN JAVIER MIMBELA PEREZ 2705 jmimbela@uach.mx----	Información disponible en tiempo y forma
<p>Justificación Trimestral: De acuerdo con los reportes institucionales y conforme a la calendarización, se espera alcanzar los objetivos y metas establecidos para esta variable</p> <p>Observaciones:</p>															

GOBIERNO DEL ESTADO DE CHIHUAHUA
SEGUIMIENTO A LA MATRIZ DE INDICADORES PARA RESULTADOS
Tercer Trimestre del 2023

418 - UNIVERSIDAD AUTONOMA DE CHIHUAHUA

2E142C1 - FORTALECIMIENTO DE LA GESTION EDUCATIVA, INCLUYENTE E INNOVADORA

Objetivos		Indicador						Meta		Avances del Indicador				Medio de Verificación	Supuestos
Nivel / Referencia	Resumen Narrativo	Nombre del Indicador / Descripción del Indicador	Método de Cálculo	Tipo / Dimensión / Frecuencia/Trayectoria	Fórmula / Variables de la Fórmula	Clasificación	Unidad de Medida	Valor Reprog.	Meta	Valor Log. del Trimestre	Av. Trim.	Valor Log. Acumulado	Av. Acu.		
ACTIVIDAD C0202	Atención y seguimiento oportuno de la adquisición de bienes y servicios de las Dependencias Educativas y administrativas	Porcentaje de bienes y servicios recibidos en forma oportuna y eficaz	PORCENTAJE	Gestión Economía Anual ASCENDENTE	(SA_AByS/SR_AByS)*100										
		Describe el porcentaje entre el total de Solicitudes Atendidas de Bienes y Servicios entre el Total de Solicitudes			SA_AByS = Solicitudes Atendidas de Adquisiciones Bienes y Servicios	ACUMULADO	Solicitudes	2,900.00	96.67	0.00	0.00	710.00	45.05		
					SR_AByS = Solicitudes Recibidas de Adquisiciones Bienes y Servicios	ACUMULADO	Solicitudes	3,000.00		0.00		1,576.00			

Justificación Trimestral: De acuerdo con los reportes institucionales y conforme a la calendarización, se espera alcanzar los objetivos y metas establecidos para esta variable

Observaciones:

ACTIVIDAD C0203	Actualización del inventario universitario	Porcentaje de activos etiquetados	PORCENTAJE	Gestión Economía Anual ASCENDENTE	(TAE/TAA)*100										
		Expresa el número de activos que son etiquetados en relación a los adquiridos			TAE = Total de Activos Etiquetados	ACUMULADO	Inventarios	911.00	96.61	0.00	0.00	40.00	100.00		
					TAA = Total de Activos Adquiridos	ACUMULADO	Inventarios	943.00		0.00		40.00			

Justificación Trimestral: De acuerdo con los reportes institucionales y conforme a la calendarización, se espera alcanzar los objetivos y metas establecidos para esta variable

Observaciones:

Observaciones Generales del Programa Presupuestario en el Período

Responsable del Programa

L.A.E. Alberto Eloy Espino Dickens
 Director Administrativo

M.A.P. Marcela Herrera Sandoval
 Dirección de Planeación y Desarrollo Institucional

GOBIERNO DEL ESTADO DE CHIHUAHUA
SEGUIMIENTO A LA MATRIZ DE INDICADORES PARA RESULTADOS
Tercer Trimestre del 2023

Ente Público	418 - UNIVERSIDAD AUTONOMA DE CHIHUAHUA
Programa presupuestario	2K017D2 - INFRAESTRUCTURA EDUCATIVA SUPERIOR
Definición del Programa	Construcción, equipamiento, conservación y rehabilitación de infraestructura física de planteles escolares del nivel de educación superior según las necesidades de cada plantel. Aplica para todas las escuelas públicas y tiene por objeto ampliar, mejorar y mantener en buen estado físico la infraestructura, así como optimizar el funcionamiento de la misma, que permita mantener instalaciones dignas.
Problema que atiende el Programa	106789 - Insuficiente infraestructura académica y de investigación en la Universidad Autónoma de Chihuahua

POBLACIONES					
Tipo	Descripción	Unidad de Medida Población	Total	Mujeres	Hombres
REFERENCIA	Matrícula Total del Sistema Educativo a nivel Estatal (SEECH 2022-2023)	Estudiantes	142,788	77,533	65,255
NO AFECTADA	Matrícula Estatal de nivele superior en otras instituciones	Estudiantes	115,289	62,234	53,055
POTENCIAL (AFECTADA)	Matrícula Total Inscrita a Nivel Superior UACH 2022-2023	Estudiantes	27,499	15,299	12,200
OBJETIVO	Matrícula Total Inscrita en facultades con necesidades de construcción mantenimiento y equipamiento	Estudiantes	10,232	4,695	5,537
POSTERGADA	Matrícula Total Inscrita en facultades sin necesidades de construcción mantenimiento y equipamiento	Estudiantes	17,267	10,604	6,663
ATENDIDA	Matrícula Total Inscrita en facultades con necesidades de construcción mantenimiento y equipamiento	Estudiantes	0	0	0

ALINEACIÓN A INSTRUMENTOS DE PLANEACIÓN ESTRATÉGICA	
Eje Rector - Tema - Tema Transversal	E104T4 - SALUD, DESARROLLO HUMANO E IDENTIDAD CHIHUAHUA - EDUCACION - RESPETO DE LOS DERECHOS HUMANOS
	Objetivos de Desarrollo Sostenible
OBJETIVO	OD04 - Garantizar una educación inclusiva, equitativa y de calidad y promover oportunidades de aprendizaje durante toda la vida para todos
	Plan Nacional de Desarrollo
TEMA	E203 - Derecho a la educación
	Plan Estatal de Desarrollo 2022-2027
OBJETIVO	E10401001 - Ampliar la cobertura a nivel estatal en materia educativa.
	Programas de Mediano Plazo 2022 -2027
OBJETIVO	PS05010001 - Asegurar el acceso, permanencia y egreso de los estudiantes de todos los niveles educativos para garantizar el derecho a la educación.

PRESUPUESTO DEL PROGRAMA							
Trimestral				Acumulado			
Autorizado	Modificado	Gasto	% de gasto / modificado	Autorizado	Modificado	Gasto	% de gasto / modificado
33,981,835.00	22,338,810.00	0.00	.00	33,981,835.00	22,338,810.00	0.00	.00

INDICADORES DEL PROGRAMA				
Total de indicadores en el año	Indicadores con avance programado en el período	Indicadores con avance	Indicadores sin avance	Indicadores sin avance - Con justificación
8	0	0	8	8

GOBIERNO DEL ESTADO DE CHIHUAHUA
SEGUIMIENTO A LA MATRIZ DE INDICADORES PARA RESULTADOS
Tercer Trimestre del 2023

Ente Público	418 - UNIVERSIDAD AUTONOMA DE CHIHUAHUA
Programa presupuestario	2K017D2 - INFRAESTRUCTURA EDUCATIVA SUPERIOR
Definición del Programa	Construcción, equipamiento, conservación y rehabilitación de infraestructura física de planteles escolares del nivel de educación superior según las necesidades de cada plantel. Aplica para todas las escuelas públicas y tiene por objeto ampliar, mejorar y mantener en buen estado físico la infraestructura, así como optimizar el funcionamiento de la misma, que permita mantener instalaciones dignas.
Problema que atiende el Programa	106789 - Insuficiente infraestructura académica y de investigación en la Universidad Autónoma de Chihuahua

FUENTES DE FINANCIAMIENTO									
Clave	Descripción	Origen	Interrelaciones	Porcentaje	Autorizado	Modificado	Gasto	Variación	
2533199	FONDO DE APORTACIONES MULTIPLES INFRAESTRUCTURA EDUCATIVA SUPERIOR (FAM)	RECURSOS FEDERALES	2K017D2 - INFRAESTRUCTURA EDUCATIVA SUPERIOR	100.00%	33,981,835.00	22,338,810.00	.00	22,338,810.00	
Total de presupuesto				100.00%	33,981,835.00	22,338,810.00	.00	22,338,810.00	

PRELIMINAR

Gobierno del Estado de Chihuahua
SEGUIMIENTO A LA MATRIZ DE INDICADORES PARA RESULTADOS

Tercer Trimestre del 2023

418 - UNIVERSIDAD AUTONOMA DE CHIHUAHUA															
2K017D2 - INFRAESTRUCTURA EDUCATIVA SUPERIOR															
Objetivos		Indicador						Meta		Avances del Indicador				Medio de Verificación	Supuestos
Nivel / Referencia	Resumen Narrativo	Nombre del Indicador / Descripción del Indicador	Método de Cálculo	Tipo / Dimensión / Frecuencia/Trayectoria	Fórmula / Variables de la Fórmula	Clasificación	Unidad de Medida	Valor Reprog.	Meta	Valor Log. del Trimestre	Av. Trim.	Valor Log. Acumulado	Av. Acu.		
FIN	Contribuir a elevar la cobertura en Educación Superior a través de el incremento de la capacidad de la infraestructura instalada en la Universidad Autónoma de Chihuahua	Porcentaje de absoción de Educación Superior Determina el porcentaje de estudiantes matriculados de nuevo ingreso en licenciatura en relación al total de egresados de Educación Media Superior	PORCENTAJE	Estratégico Eficacia Anual ASCENDENTE	(ENILIC/EEMS_ECH)*100 ENILIC = Estudiantes de Nuevo Ingreso de Licenciatura EEMS_ECH = Estudiantes Egresados de educación Media Superior en el Estado de Chihuahua	ACUMULADO	Estudiantes	5,441.00	14.20	0.00	0.00	0.00	0.00	MEDIO PÚBLICO-Sistema de indicadores UACH, Portal de transparencia https://indicadores.uach.mx/sign_inhttp://transparencia.uach.mx/informacion_publica_de_oficio/fraccion_vii.html PAGINA PUBLICADA --	Se reciben en tiempo y forma los recursos destinados para lograr los objetivos y metas de FAM
Justificación Trimestral: De acuerdo con los reportes institucionales y conforme a la calendarización, se espera alcanzar los objetivos y metas establecidos para esta variable.															
Observaciones:															
PROPOSITO	Estudiantes de la Universidad Autónoma de Chihuahua cuentan con espacios educativos adecuados y suficientes	Porcentaje de estudiantes beneficiados con construcción de infraestructura educativa Determina el porcentaje de estudiantes de la Universidad Autónoma de Chihuahua inscritos y que son beneficiados con construcción de espacios educativos en el año actual	PORCENTAJE	Estratégico Eficiencia Anual ASCENDENTE	(EBEEC/EREEC)*100 EBEEC = Estudiantes Beneficiados con Espacios Educativos Construidos EREEC = Estudiantes con Requerimiento de Espacios Educativos Construidos	ACUMULADO	Estudiantes	10,232.00	100.00	0.00	0.00	0.00	0.00	MEDIO PÚBLICO-Sistema de Indicadores UACH , Portal de Transparencia https://indicadores.uach.mx/sign_in , http://transparencia.uach.mx/informacion_publica_de_oficio/fraccion_vii.html PAGINA PUBLICADA --	Los estudiantes se interesan por la oferta educativa de la UACH y se inscriben según los requisitos necesarios para ser matriculados
Justificación Trimestral: : De acuerdo con los reportes institucionales y conforme a la calendarización, se espera alcanzar los objetivos y metas establecidos para esta variable.															
Observaciones:															
COMPONENTE C01	Espacios educativos construidos y adecuados de Infraestructura Educativa Superior	Porcentaje de avance en la construcción y adecuación de espacios educativos de Infraestructura Educativa Superior Determina el porcentaje en la construcción y adecuación de espacios educativos según lo programado de Infraestructura Educativa Superior	PORCENTAJE	Gestión Calidad Anual ASCENDENTE	(ECAIES/ECAPIES)*100 ECAIES = Espacios Físicos Construidos y Adecuados de Infraestructura Educativa Superior ECAPIES = Espacios Físicos Construidos y Adecuados Programados de Infraestructura Educativa Superior	ACUMULADO	Espacios educativos	15.00	100.00	0.00	0.00	0.00	0.00	MEDIO PÚBLICO-Sistema de indicadores UACH, Portal de transparencia https://indicadores.uach.mx/sign_inhttp://transparencia.uach.mx/ PAGINA PUBLICADA --	Aumento de la inversion publica para la construcción de espacios educativos. Se reciben en tiempo y forma los recursos autorizados para la construcción.
Justificación Trimestral: Durante el presente mes, la Universidad Autónoma de Chihuahua se encuentra en proceso de licitación.															
Observaciones:															

GOBIERNO DEL ESTADO DE CHIHUAHUA
SEGUIMIENTO A LA MATRIZ DE INDICADORES PARA RESULTADOS

418 - UNIVERSIDAD AUTONOMA DE CHIHUAHUA

2K017D2 - INFRAESTRUCTURA EDUCATIVA SUPERIOR

Objetivos		Indicador						Meta		Avances del Indicador				Medio de Verificación	Supuestos
Nivel / Referencia	Resumen Narrativo	Nombre del Indicador / Descripción del Indicador	Método de Cálculo	Tipo / Dimensión / Frecuencia/Trayectoria	Fórmula / Variables de la Fórmula	Clasificación	Unidad de Medida	Valor Reprog.	Meta	Valor Log. del Trimestre	Av. Trim.	Valor Log. Acumulado	Av. Acu.		
ACTIVIDAD C0101	Asignación de recursos financieros para espacios educativos construidos y adecuados de Infraestructura Educativa Superior	Porcentaje de recursos ejercidos para la construcción y adecuación de nuevos espacios educativos de Infraestructura Educativa Superior Determina el porcentaje del recurso ejercido para construcción y adecuación de espacios educativos según lo autorizado de Infraestructura Educativa Superior	PORCENTAJE	Gestión Economía Anual ASCENDENTE	(RFECAIES/RFACAIES)*100	ACUMULADO	Recursos financieros	7,022,436.00	100.00	0.00	0.00	0.00	0.00	MEDIO PÚBLICO-Sistema de indicadores UACH, Portal de transparencia https://indicadores.uach.mx/sign_inhttp://transparencia.uach.mx/informe_pash.html PAGINA PUBLICADA --	Gobierno del estado emite oficio de autorización del proyecto ejecutivo. La licitación es atendida por las empresas constructoras y la obra de adjudica. Los recursos aprobados para la construcción de nuevos educativos son recibidos en tiempo y forma.
						CONSTANTE	Recursos financieros	7,022,436.00		7,022,436.00		7,022,436.00			
Justificación Trimestral: Durante el presente mes, la Universidad Autónoma de Chihuahua se encuentra en proceso de licitación.															
Observaciones:															
COMPONENTE C02	Equipamiento y mobiliario suficiente a nivel superior adquirido	Porcentaje de avance en la adquisición de equipamiento y mobiliario de Infraestructura Educativa Superior Determina el porcentaje del equipamiento adquirido según el programado de Infraestructura Educativa Superior	PROMEDIO_SIMPLE	Gestión Calidad Anual ASCENDENTE	(EAIES/EPIES)*100	ACUMULADO	Equipamiento	996.00	100.00	0.00	0.00	0.00	0.00	MEDIO PÚBLICO-Sistema de indicadores UACH, Portal de transparencia https://indicadores.uach.mx/sign_inhttp://transparencia.uach.mx/informacion_publica_de_oficio/fraccion_vii.html PAGINA PUBLICADA --	Los proveedores entregan en tiempo y forma.
						CONSTANTE	Equipamiento	996.00		996.00		996.00			
Justificación Trimestral: Durante el presente mes, la Universidad Autónoma de Chihuahua se encuentra en proceso de licitación.															
Observaciones:															
ACTIVIDAD C0201	Asignación de recursos para adquirir y renovar equipo y mobiliario.	Porcentaje de recursos ejercidos en la adquisición de equipamiento y mobiliario de Infraestructura Educativa Superior Determina el porcentaje del recurso ejercido para equipamiento en nivel superior según lo autorizado de Infraestructura Educativa Superior	PORCENTAJE	Gestión Economía Anual ASCENDENTE	(REIES/RAIES)*100	ACUMULADO	Recursos financieros	2,116,374.00	100.00	0.00	0.00	0.00	0.00	MEDIO PÚBLICO-Sistema de indicadores UACH, Portal de transparencia https://indicadores.uach.mx/sign_inhttp://transparencia.uach.mx/informacion_publica_de_oficio/fraccion_vii.html http://transparencia.uach.mx/informe_pash.html PAGINA PUBLICADA --	Se reciben los recursos autorizados en tiempo y forma. Los proveedores entregan en tiempo y forma.
						CONSTANTE	Recursos financieros	2,116,374.00		2,116,374.00		2,116,374.00			
Justificación Trimestral: Durante el presente mes, la Universidad Autónoma de Chihuahua se encuentra en proceso de licitación.															
Observaciones:															

GOBIERNO DEL ESTADO DE CHIHUAHUA
SEGUIMIENTO A LA MATRIZ DE INDICADORES PARA RESULTADOS

418 - UNIVERSIDAD AUTONOMA DE CHIHUAHUA

2K017D2 - INFRAESTRUCTURA EDUCATIVA SUPERIOR

Objetivos		Indicador						Meta		Avances del Indicador				Medio de Verificación	Supuestos
Nivel / Referencia	Resumen Narrativo	Nombre del Indicador / Descripción del Indicador	Método de Cálculo	Tipo / Dimensión / Frecuencia/Traectoria	Fórmula / Variables de la Fórmula	Clasificación	Unidad de Medida	Valor Reprog.	Meta	Valor Log. del Trimestre	Av. Trim.	Valor Log. Acumulado	Av. Acu.		
COMPONENTE C03	Espacios educativos de Educación Superior adecuados y rehabilitados	Porcentaje de avance en la adecuación y rehabilitación de espacios educativos de Infraestructura Educativa Superior Determina el porcentaje en la adecuación y rehabilitación de espacios educativos según lo programado en proyectos de Infraestructura Educativa Superior	PORCENTAJE	Gestión Calidad Anual ASCENDENTE	(EARIESR/EARIESP)*100	ACUMULADO	Espacios educativos	10.00	100.00	0.00	0.00	0.00	0.00	MEDIO PÚBLICO-Sistema de indicadores UACH, Portal de transparencia https://indicadores.uach.mx/sign_inhttp://transparencia.uach.mx/ PAGINA PUBLICADA --	Proveedores realizan en tiempo y forma adecuación y/o Rehabilitación de espacios educativos de Educación Superior
								10.00		10.00		10.00			

Justificación Trimestral: Durante el presente mes, la Universidad Autónoma de Chihuahua se encuentra en proceso de licitación.

Observaciones:

ACTIVIDAD C0301	Asignación de recursos financieros para la adecuación y rehabilitación de espacios educativos de Educación Superior	Porcentaje de recursos ejercidos para la adecuación y rehabilitación de espacios educativos de Infraestructura Educativa Superior Determina el porcentaje del recurso ejercidos para la adecuación y rehabilitación de espacios educativos según lo autorizado de Infraestructura Educativa Superior	PORCENTAJE	Gestión Economía Anual ASCENDENTE	(RFEARIES/RFAARIES)*100	ACUMULADO	Recursos financieros	13,200,000.00	100.00	0.00	0.00	0.00	0.00	MEDIO PÚBLICO-Sistema de indicadores UACH, Portal de transparencia https://indicadores.uach.mx/sign_inhttp://transparencia.uach.mx/informacion_publica_de_oficio/fraccion_vii.htm http://transparencia.uach.mx/informe_pash.html PAGINA PUBLICADA--	Recursos Financieros recibidos en tiempo y forma para la adecuación y/o rehabilitación de espacios educativos de Educación Superior
								13,200,000.00		13,200,000.00		13,200,000.00			

Justificación Trimestral: Durante el presente mes, la Universidad Autónoma de Chihuahua se encuentra en proceso de licitación.

Observaciones:

GOBIERNO DEL ESTADO DE CHIHUAHUA
SEGUIMIENTO A LA MATRIZ DE INDICADORES PARA RESULTADOS
Tercer Trimestre del 2023

418 - UNIVERSIDAD AUTONOMA DE CHIHUAHUA															
2K017D2 - INFRAESTRUCTURA EDUCATIVA SUPERIOR															
Objetivos		Indicador						Meta		Avances del Indicador				Medio de Verificación	Supuestos
Nivel / Referencia	Resumen Narrativo	Nombre del Indicador / Descripción del Indicador	Método de Cálculo	Tipo / Dimensión / Frecuencia/Traectoria	Fórmula / Variables de la Fórmula	Clasificación	Unidad de Medida	Valor Reprog.	Meta	Valor Log. del Trimestre	Av. Trim.	Valor Log. Acumulado	Av. Acu.		

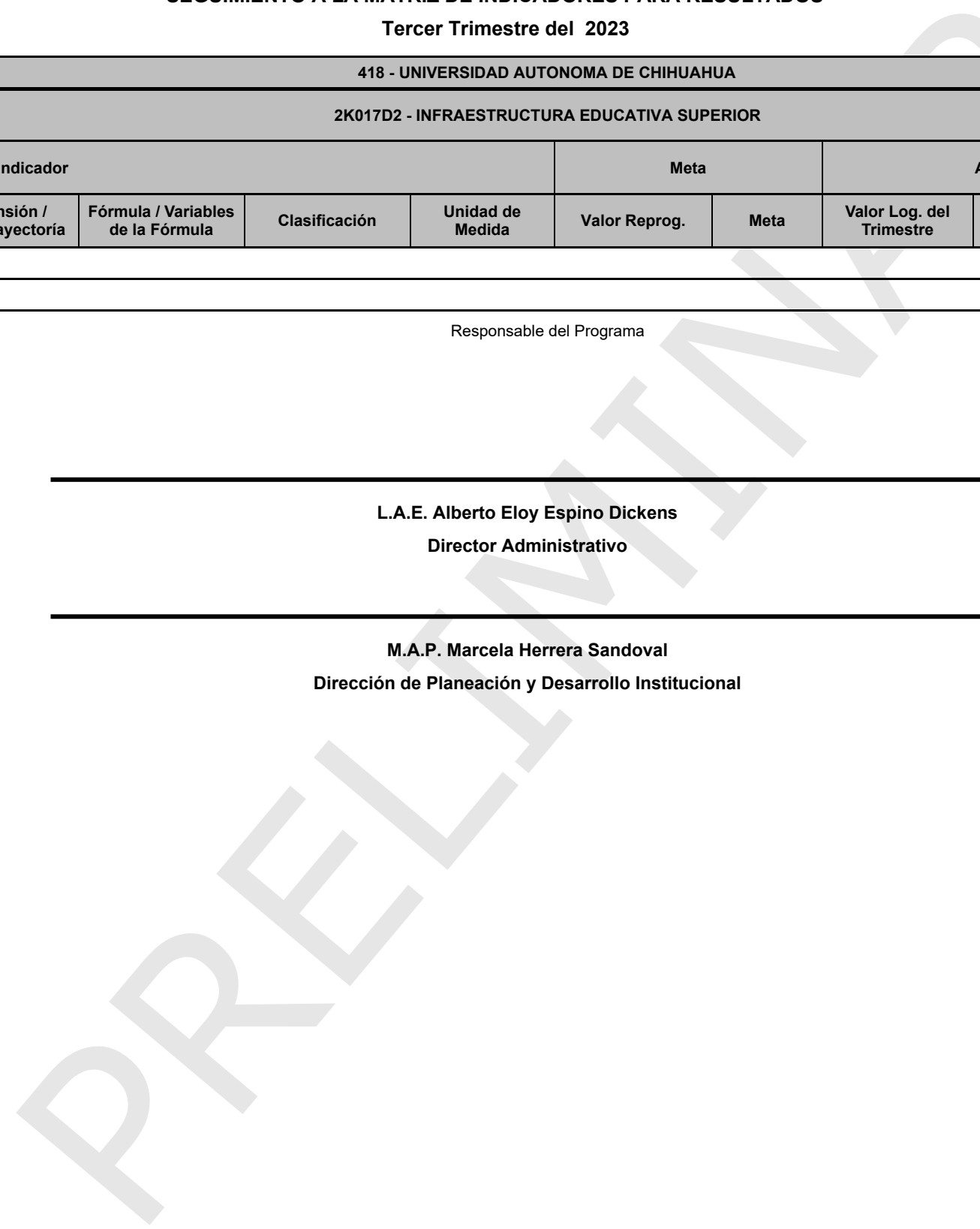
Observaciones Generales del Programa Presupuestario en el Período

--

Responsable del Programa

L.A.E. Alberto Eloy Espino Dickens
Director Administrativo

M.A.P. Marcela Herrera Sandoval
Dirección de Planeación y Desarrollo Institucional



Tercer Trimestre del 2023

PRBRREPX008

Ente Público	418 - UNIVERSIDAD AUTONOMA DE CHIHUAHUA
Programa presupuestario	2K018D2 - INFRAESTRUCTURA EDUCATIVA MEDIA SUPERIOR
Definición del Programa	Construcción, equipamiento, conservación y rehabilitación de infraestructura física de planteles escolares de educación media superior para que alumnas y alumnos cuenten con espacios dignos para una educación integral, favoreciendo a las personas vulnerables.
Problema que atiende el Programa	106790 - Insuficiente infraestructura académica a nivel Medio Superior en la Universidad Autónoma de Chihuahua

POBLACIONES					
Tipo	Descripción	Unidad de Medida Población	Total	Mujeres	Hombres
REFERENCIA	Estudiantes de Educación Media Superior en el Estado de Chihuahua.	Estudiantes	152,246	81,373	70,873
NO AFECTADA	Estudiantes de Educación Meido Superior en movilidad no Presencial en el Estado de Chihuahua.	Estudiantes	10,940	5,737	5,203
POTENCIAL (AFECTADA)	Estudiantes de Educación Medio Superior en movilidad Presencial en el Estado de Chihuahua.	Estudiantes	141,306	75,636	65,670
OBJETIVO	Estudiantes de Educación Medio Superior en movilidad Presencial en la Universidad Autónoma de Chihuahua	Estudiantes	140	111	29
POSTERGADA	Estudiantes de Educación Medio Superior de nivel en movilidad Presencial en otras instituciuines en el Estado de Chihuahua.	Estudiantes	141,166	75,525	65,641
ATENDIDA	Estudiantes de Educación Medio Superior en movilidad Presencial en la Universidad Autónoma de Chihuahua	Estudiantes	0	0	0

ALINEACIÓN A INSTRUMENTOS DE PLANEACIÓN ESTRATÉGICA	
Eje Rector - Tema - Tema Transversal	E104T4 - SALUD, DESARROLLO HUMANO E IDENTIDAD CHIHUAHUA - EDUCACION - RESPETO DE LOS DERECHOS HUMANOS
Objetivos de Desarrollo Sostenible	
OBJETIVO	OD04 - Garantizar una educación inclusiva, equitativa y de calidad y promover oportunidades de aprendizaje durante toda la vida para todos
Plan Nacional de Desarrollo	
TEMA	E203 - Derecho a la educación
Plan Estatal de Desarrollo 2022-2027	
OBJETIVO	E10401001 - Ampliar la cobertura a nivel estatal en materia educativa.
Programas de Mediano Plazo 2022 -2027	
OBJETIVO	PS05020004 - Ampliar la infraestructura, servicios básicos adaptados para estudiantes con discapacidad (agua potable, electricidad, sanitarios y lavabos) y equipamiento básico (computadoras, internet e intranet y materiales educativos) en la escuelas del Estado para potenciar el máximo logro de los aprendizajes.

PRESUPUESTO DEL PROGRAMA							
Trimestral				Acumulado			
Autorizado	Modificado	Gasto	% de gasto / modificado	Autorizado	Modificado	Gasto	% de gasto / modificado
0.00	28,123.00	0.00	.00	0.00	28,123.00	0.00	.00

INDICADORES DEL PROGRAMA				
Total de indicadores en el año	Indicadores con avance programado en el período	Indicadores con avance	Indicadores sin avance	Indicadores sin avance - Con justificación
4	0	0	4	4

GOBIERNO DEL ESTADO DE CHIHUAHUA
SEGUIMIENTO A LA MATRIZ DE INDICADORES PARA RESULTADOS
Tercer Trimestre del 2023

Ente Público	418 - UNIVERSIDAD AUTONOMA DE CHIHUAHUA
Programa presupuestario	2K018D2 - INFRAESTRUCTURA EDUCATIVA MEDIA SUPERIOR
Definición del Programa	Construcción, equipamiento, conservación y rehabilitación de infraestructura física de planteles escolares de educación media superior para que alumnas y alumnos cuenten con espacios dignos para una educación integral, favoreciendo a las personas vulnerables.
Problema que atiende el Programa	106790 - Insuficiente infraestructura académica a nivel Medio Superior en la Universidad Autónoma de Chihuahua

FUENTES DE FINANCIAMIENTO

Clave	Descripción	Origen	Interrelaciones	Porcentaje	Autorizado	Modificado	Gasto	Varición
2532999	FONDO DE APORTACIONES MULTIPLES INFRAESTRUCTURA EDUCATIVA MEDIA SUPERIOR (FAM)	RECURSOS FEDERALES	2K018D2 - INFRAESTRUCTURA EDUCATIVA MEDIA SUPERIOR	0.00%	0.00	28,123.00	.00	28,123.00
Total de presupuesto				0.00%	0.00	28,123.00	.00	28,123.00

PRELIMINARIO

GOBIERNO DEL ESTADO DE CHIHUAHUA
SEGUIMIENTO A LA MATRIZ DE INDICADORES PARA RESULTADOS

418 - UNIVERSIDAD AUTONOMA DE CHIHUAHUA

2K018D2 - INFRAESTRUCTURA EDUCATIVA MEDIA SUPERIOR

Objetivos		Indicador						Meta		Avances del Indicador				Medio de Verificación	Supuestos
Nivel / Referencia	Resumen Narrativo	Nombre del Indicador / Descripción del Indicador	Método de Cálculo	Tipo / Dimensión / Frecuencia/Trayectoria	Fórmula / Variables de la Fórmula	Clasificación	Unidad de Medida	Valor Reprog.	Meta	Valor Log. del Trimestre	Av. Trim.	Valor Log. Acumulado	Av. Acu.		
FIN	Contribuir a elevar la cobertura en educación media superior mediante equipamiento de calidad para el aprendizaje.	Porcentaje de estudiantes inscritos en Educación de Media Superior en el Estado Mide y monitorea el acceso y la cobertura de la educación media superior de la Universidad Autónoma de Chihuahua en el Estado	PORCENTAJE	Estratégico Eficacia Anual ASCENDENTE	(EMS/EMS_ECH)*100 EMS = Estudiantes de Media Superior EMS_ECH = Estudiantes de Media Superior en el Estado de Chihuahua	ACUMULADO	Estudiantes EMS	140.00	0.09	0.00	0.00	0.00	0.00	MEDIO PÚBLICO-agenda estadística https://uach.mx/acerca/agendaestadistica/ a/ Liga de la UACH--	Los estudiantes se interesan por la oferta educativa y se inscriben. Se reciben los recursos en tiempo y forma para la debida atención. Las condiciones climáticas y ambientales permanecen estables.
Justificación Trimestral: De acuerdo con los reportes institucionales y conforme a la calendarización, se espera alcanzar los objetivos y metas establecidos para esta variable.															
Observaciones:															
PROPOSITO	Los Estudiantes de media superior de la Universidad Autónoma de Chihuahua cuentan con equipo adecuado	Porcentaje de estudiantes de Media Superior beneficiados con equipamiento Muestra la calidad de la educación en la Facultad de Enfermería y Nutriología al preparar a los estudiantes para enfrentar situaciones reales con equipo acorde a las necesidades actuales.	PORCENTAJE	Estratégico Eficiencia Anual ASCENDENTE	(EMS_B/EMS)*100 EMS_B = Estudiantes de Media Superior Beneficiados EMS = Estudiantes de Media Superior	ACUMULADO	Estudiantes EMS	140.00	100.00	0.00	0.00	0.00	0.00	MEDIO PÚBLICO-Estadística Básica UACH https://uach.mx/acerca/agendaestadistica/ a/ Estadística Básica UACH--	Los estudiantes se interesan en la oferta educativa y se inscriben. Se reciben recursos financieros en tiempo y forma. Las condiciones climáticas y ambientales permanecen estables.
Justificación Trimestral: De acuerdo con los reportes institucionales y conforme a la calendarización, se espera alcanzar los objetivos y metas establecidos para esta variable.															
Observaciones:															
COMPONENTE C01	Equipamiento y mobiliario suficiente para media superior	Porcentaje de avance en la adquisición de equipamiento y mobiliario de Infraestructura Educativa Media Superior Busca mejorar y actualizar la infraestructura educativa, lo que tiene un impacto positivo en la calidad de la enseñanza y el aprendizaje.	PORCENTAJE	Gestión Calidad Anual ASCENDENTE	(EAIEMS/EPIEMS)*100 EAIEMS = Equipamiento Adquirido de Infraestructura Educativa Medio Superior EPIEMS = Equipamiento Programado de Infraestructura Educativa Medio Superior	ACUMULADO	Equipamiento	4.00	100.00	0.00	0.00	0.00	0.00	MEDIO PÚBLICO-Información Publica de Oficio http://transparencia.uach.mx/informacion_publica_de_oficio/fraccion_vii.html Información Publica de Oficio--	Se reciben los recursos autorizados en tiempo y forma. Los proveedores entregan en tiempo y forma. Las condiciones climáticas y ambientales permanecen estables.
Justificación Trimestral: Durante el presente mes, la Universidad Autónoma de Chihuahua se encuentra aun sin recurso por lo cual está en proceso de transferencia.															
Observaciones:															

GOBIERNO DEL ESTADO DE CHIHUAHUA
SEGUIMIENTO A LA MATRIZ DE INDICADORES PARA RESULTADOS
Tercer Trimestre del 2023

418 - UNIVERSIDAD AUTONOMA DE CHIHUAHUA

2K018D2 - INFRAESTRUCTURA EDUCATIVA MEDIA SUPERIOR

Objetivos		Indicador						Meta		Avances del Indicador				Medio de Verificación	Supuestos	
Nivel / Referencia	Resumen Narrativo	Nombre del Indicador / Descripción del Indicador	Método de Cálculo	Tipo / Dimensión / Frecuencia/Trayectoria	Fórmula / Variables de la Fórmula	Clasificación	Unidad de Medida	Valor Reprog.	Meta	Valor Log. del Trimestre	Av. Trim.	Valor Log. Acumulado	Av. Acu.			
ACTIVIDAD C0101	Asignación de recursos para adquirir y renovar equipo y mobiliario.	<p>Porcentaje de recursos financieros ejercidos en la adquisición de equipamiento y mobiliario de Infraestructura Educativa Media Superior</p> <p>Muestra cuántos recurso financiero se destinan específicamente a la adquisición de equipamiento y mobiliario asignado a la infraestructura educativa de media superior</p>	PORCENTAJE	Gestión Economía Anual ASCENDENTE	(REIEMS/RAIEMS)*100										<p>MEDIO PÚBLICO-Información Publica de Oficio http://transparencia.uach.mx/informacion_publica_de_oficio/fraccion_vii.html Información Publica de Oficio--</p>	<p>Se reciben los recursos autorizados en tiempo y forma. Los proveedores entregan en tiempo y forma. Las condiciones climáticas y ambientales permanecen estables.</p>
					REIEMS = Recursos Financieros ejercidos para equipamiento de Infraestructura Educativa Media Superior	ACUMULADO	Recursos financieros	28,123.00	100.00	0.00	0.00	0.00	0.00			
					RAIEMS = Recursos Financieros Autorizados para equipamiento de Infraestructura Educativa Media Superior	CONSTANTE	Recursos financieros	28,123.00		28,123.00		28,123.00				

Justificación Trimestral: Durante el presente mes, la Universidad Autónoma de Chihuahua se encuentra aun sin recurso por lo cual está en proceso de transferencia.

Observaciones:

Observaciones Generales del Programa Presupuestario en el Período

Responsable del Programa

L.A.E. Alberto Eloy Espino Dickens

Director Administrativo

M.A.P. Marcela Herrera Sandoval

Dirección de Planeación y Desarrollo Institucional

GOBIERNO DEL ESTADO DE CHIHUAHUA
SEGUIMIENTO A LA MATRIZ DE INDICADORES PARA RESULTADOS
Tercer Trimestre del 2023

418 - UNIVERSIDAD AUTONOMA DE CHIHUAHUA

2K018D2 - INFRAESTRUCTURA EDUCATIVA MEDIA SUPERIOR

Objetivos		Indicador						Meta		Avances del Indicador				Medio de Verificación	Supuestos
Nivel / Referencia	Resumen Narrativo	Nombre del Indicador / Descripción del Indicador	Método de Cálculo	Tipo / Dimensión / Frecuencia/Traectoria	Fórmula / Variables de la Fórmula	Clasificación	Unidad de Medida	Valor Reprog.	Meta	Valor Log. del Trimestre	Av. Trim.	Valor Log. Acumulado	Av. Acu.		

Responsable del Ente Público

M.D.P. Luis Alfonso Rivera Campos
 Rector de la Universidad Autónoma de Chihuahua

Dra. Sandra Elena Gutiérrez Fierro
 Secretaria de Educación y Deporte

GOBIERNO DEL ESTADO DE CHIHUAHUA
SEGUIMIENTO DE INDICADORES
Presentados al Honorable Congreso del Estado
Tercer Trimestre del 2023

Ente Público	418 - UNIVERSIDAD AUTONOMA DE CHIHUAHUA
Programa presupuestario	2E051C1 - VINCULACION Y SERVICIOS EDUCATIVOS
Definición del Programa	Disposición permanente y oportuna de los recursos humanos, materiales y financieros para beneficiar a las alumnas y alumnos usuarios de trámites y servicios educativos a fin de que realicen sus gestiones de manera rápida y eficaz, cumpliendo con el control interno y rendición de cuentas bajo los principios de eficacia, eficiencia, calidad y economía.
Problema que atiende el Programa	106784 - Baja inserción de los egresados de educación superior en el sector laboral

POBLACIONES					
Tipo	Descripción	Unidad de Medida Población	Total	Mujeres	Hombres
REFERENCIA	Matrícula Total del Sistema Educativo a nivel Estatal (SEECH 2021-2022)	Estudiantes	1,143,963	582,378	561,585
NO AFECTADA	Matrícula Estatal de niveles básicos, media superior y otras modalidades (SEECH 2021-2022).	Estudiantes	998,085	503,340	494,745
POTENCIAL (AFECTADA)	Matrícula de Educación Superior a nivel Estatal (SEECH 2021-2022).	Estudiantes	145,878	79,038	66,840
OBJETIVO	Matrícula Total Inscrita a Nivel Superior UACH 2021-2022.	Estudiantes	28,891	12,596	16,295
POSTERGADA	Matrícula inscrita en otras instituciones de Educación Superior 2021-2022	Estudiantes	116,987	66,442	50,545
ATENDIDA	Matrícula Total Inscrita a Nivel Superior UACH 2021-2022.	Estudiantes	0	0	0

ALINEACIÓN A INSTRUMENTOS DE PLANEACIÓN ESTRATÉGICA	
Eje Rector - Tema - Tema Transversal	E104T4 - SALUD, DESARROLLO HUMANO E IDENTIDAD CHIHUAHUA - EDUCACION - RESPETO DE LOS DERECHOS HUMANOS
	Objetivos de Desarrollo Sostenible
OBJETIVO	OD04 - Garantizar una educación inclusiva, equitativa y de calidad y promover oportunidades de aprendizaje durante toda la vida para todos
	Plan Nacional de Desarrollo
TEMA	E203 - Derecho a la educación
	Plan Estatal de Desarrollo 2022-2027
OBJETIVO	E10401002 - Brindar los servicios educativos de calidad a los estudiantes de escuelas del Sistema Educativo Estatal, a través del desarrollo de ambientes escolares que propicien el aprendizaje, la inclusión, equidad y perspectiva de género.
	Programas de Mediano Plazo 2022 -2027
OBJETIVO	PS05020002 - Fortalecer los esquemas de vinculación institucional para mejorar la interacción que deben tener los planes de estudio en el sector productivo.

PRESUPUESTO DEL PROGRAMA							
Trimestral				Acumulado			
Autorizado	Modificado	Gasto	% de gasto / modificado	Autorizado	Modificado	Gasto	% de gasto / modificado
114,254,658.84	134,241,165.81	53,812,690.63	40.09	114,254,658.84	134,241,165.81	99,307,617.66	73.98

INDICADORES DEL PROGRAMA			
Total de Indicadores presentados al H. Congreso	Indicadores con avance	Indicadores sin avance	Indicadores sin avance - Con justificación
1	0.00	1	1

GOBIERNO DEL ESTADO DE CHIHUAHUA
SEGUIMIENTO DE INDICADORES
Presentados al Honorable Congreso del Estado
Tercer Trimestre del 2023

Ente Público	418 - UNIVERSIDAD AUTONOMA DE CHIHUAHUA
Programa presupuestario	2E051C1 - VINCULACION Y SERVICIOS EDUCATIVOS
Definición del Programa	Disposición permanente y oportuna de los recursos humanos, materiales y financieros para beneficiar a las alumnas y alumnos usuarios de trámites y servicios educativos a fin de que realicen sus gestiones de manera rápida y eficaz, cumpliendo con el control interno y rendición de cuentas bajo los principios de eficacia, eficiencia, calidad y economía.
Problema que atiende el Programa	106784 - Baja inserción de los egresados de educación superior en el sector laboral

FUENTES DE FINANCIAMIENTO										
Clave	Descripción	Origen	Interrelaciones	Porcentaje	Autorizado	Modificado	Gasto	Varición		
1110199	RECURSOS DEL ESTADO	RECURSOS FISCALES	2E051C1 - VINCULACION Y SERVICIOS EDUCATIVOS	0.00%	0.00	.00	.00	.00		.00
1118899	INGRESOS PARA UN FIN ESPECIFICO	RECURSOS FISCALES	2E051C1 - VINCULACION Y SERVICIOS EDUCATIVOS	4.53%	5,177,590.04	17,046,287.53	12,010,509.29			5,035,778.24
1179099	CONTRAPARTE ESTATAL A REASIGNACIONES DE RECURSOS FEDERALES ORDINARIAS SECRETARIA DE EDUCACION PUBLICA	RECURSOS FISCALES	2E051C1 - VINCULACION Y SERVICIOS EDUCATIVOS	72.59%	82,936,824.32	87,158,593.41	68,963,210.05			18,195,383.36
1219199	FINANCIAMIENTO INTERNO 2023	FINANCIAMIENTO INTERNO	2E051C1 - VINCULACION Y SERVICIOS EDUCATIVOS	0.00%	0.00	.00	.00			.00
1489899	INGRESOS PROPIOS DE ENTIDADES PARAESTATALES	INGRESOS PROPIOS	2E051C1 - VINCULACION Y SERVICIOS EDUCATIVOS	6.17%	7,054,431.70	12,900,798.74	6,558,211.97			6,342,586.77
2555199	REASIGNACIONES DE RECURSOS FEDERALES SECRETARIA DE EDUCACION PUBLICA	RECURSOS FEDERALES	2E051C1 - VINCULACION Y SERVICIOS EDUCATIVOS	0.00%	0.00	.00	.00			.00
2579099	REASIGNACIONES DE RECURSOS FEDERALES ORDINARIAS SECRETARIA DE EDUCACION PUBLICA	RECURSOS FEDERALES	2E051C1 - VINCULACION Y SERVICIOS EDUCATIVOS	16.70%	19,085,812.78	17,135,486.13	11,775,686.35			5,359,799.78
Total de presupuesto				100.00%	114,254,658.84	134,241,165.81	99,307,617.66			34,933,548.15

GOBIERNO DEL ESTADO DE CHIHUAHUA
SEGUIMIENTO DE INDICADORES
Presentados al Honorable Congreso del Estado
Tercer Trimestre del 2023

418 - UNIVERSIDAD AUTONOMA DE CHIHUAHUA								
2E051C1 - VINCULACION Y SERVICIOS EDUCATIVOS								
DATOS DEL PROGRAMA								
Definición del programa				Beneficiarios				
Disposición permanente y oportuna de los recursos humanos, materiales y financieros para beneficiar a las alumnas y alumnos usuarios de trámites y servicios educativos a fin de que realicen sus gestiones de manera rápida y eficaz, cumpliendo con el control interno y rendición de cuentas bajo los principios de eficacia, eficiencia, calidad y economía.				Población	Tipo	M	H	Total
				OBJETIVO	Matrícula Total Inscrita a Nivel Superior UACH 2021-2022.	12,596.00	16,295.00	28,891.00
				ATENDIDA	Matrícula Total Inscrita a Nivel Superior UACH 2021-2022.	0.00	0.00	0.00
Recursos del Programa								
Presupuesto Autorizado		Presupuesto Modificado		Gasto		Variación Presup. Modificado vs Gasto		
114,254,658.84		134,241,165.81		99,307,617.66		34,933,548.15		
DATOS DEL INDICADOR								
Nivel	Resumen Narrativo							
PROPOSITO	Estudiantes formados de manera integral, socialmente responsables y con sólidas competencias se incorporan en los escenarios laborales para desarrollarse en un entorno global							
Nombre del Indicador	Descripción del Indicador	Fórmula	Descripción de la Fórmula	Método de Cálculo	Tipo	Dimensión	Frecuencia	
Porcentaje de egresados incorporados en el sector laboral	Expresa el total de egresados incorporados en el sector laboral en relación al total de egresados encuestados	$(TEISL/TEE_E)*100$	(Total de egresados encuestados incorporados en el sector laboral/Total de Egresados Encuestados)*100	Porcentaje	Estratégico	Eficacia	Bianual	
Línea Base y Meta del Indicador								
Trayectoria	Descripción de las Variables	Unidad de Medida	Clasificación	Valor Inicial	Valor Programado	Línea Base	Meta	
ASCENDENTE	TEISL - Total de egresados encuestados incorporados en el sector laboral	Egresados	ACUMULADO	1,567.00	1,615.00	91.74	89.72	
	TEE_E - Total de Egresados Encuestados	Egresados	ACUMULADO	1,708.00	1,800.00			

GOBIERNO DEL ESTADO DE CHIHUAHUA
SEGUIMIENTO DE INDICADORES
 Presentados al Honorable Congreso del Estado
 Tercer Trimestre del 2023

418 - UNIVERSIDAD AUTONOMA DE CHIHUAHUA					
2E051C1 - VINCULACION Y SERVICIOS EDUCATIVOS					
DATOS DEL PROGRAMA					
Definición del programa	Beneficiarios				
Disposición permanente y oportuna de los recursos humanos, materiales y financieros para beneficiar a las alumnas y alumnos usuarios de trámites y servicios educativos a fin de que realicen sus gestiones de manera rápida y eficaz, cumpliendo con el control interno y rendición de cuentas bajo los principios de eficacia, eficiencia, calidad y economía.	Población	Tipo	M	H	Total
	OBJETIVO	Matrícula Total Inscrita a Nivel Superior UACH 2021-2022.	12,596.00	16,295.00	28,891.00
	ATENDIDA	Matrícula Total Inscrita a Nivel Superior UACH 2021-2022.	0.00	0.00	0.00
	Recursos del Programa				
	Presupuesto Autorizado	Presupuesto Modificado	Gasto	Variación Presup. Modificado vs Gasto	
114,254,658.84	134,241,165.81	99,307,617.66	34,933,548.15		
Seguimiento del Indicador					
Variables del Indicador	Valor Logrado del Trimestre	Avances del Indicador			
		Trimestre	Acumulado	Avance Acum / Meta	
Total de egresados encuestados incorporados en el sector laboral	0.00	0.00	0.00	0.00%	
Total de Egresados Encuestados	0.00				
Justificación					
De acuerdo con os reportes institucionales y conforme a la calendarización, se espera alcanzar los objetivos y metas establecidos para esta variable.					
Observación					

GOBIERNO DEL ESTADO DE CHIHUAHUA
SEGUIMIENTO DE INDICADORES
Presentados al Honorable Congreso del Estado
Tercer Trimestre del 2023

418 - UNIVERSIDAD AUTONOMA DE CHIHUAHUA					
2E051C1 - VINCULACION Y SERVICIOS EDUCATIVOS					
DATOS DEL PROGRAMA					
Definición del programa Disposición permanente y oportuna de los recursos humanos, materiales y financieros para beneficiar a las alumnas y alumnos usuarios de trámites y servicios educativos a fin de que realicen sus gestiones de manera rápida y eficaz, cumpliendo con el control interno y rendición de cuentas bajo los principios de eficacia, eficiencia, calidad y economía.	Beneficiarios				
	Población	Tipo	M	H	Total
	OBJETIVO	Matrícula Total Inscrita a Nivel Superior UACH 2021-2022.	12,596.00	16,295.00	28,891.00
	ATENDIDA	Matrícula Total Inscrita a Nivel Superior UACH 2021-2022.	0.00	0.00	0.00
	Recursos del Programa				
	Presupuesto Autorizado	Presupuesto Modificado	Gasto	Variación Presup. Modificado vs Gasto	
	114,254,658.84	134,241,165.81	99,307,617.66	34,933,548.15	

Observaciones Generales del Programa Presupuestario en el Período

--

Responsable del Programa

L.A.E. Alberto Eloy Espino Dickens
Director Administrativo

M.A.P. Marcela Herrera Sandoval
Dirección de Planeación y Desarrollo Institucional

GOBIERNO DEL ESTADO DE CHIHUAHUA
SEGUIMIENTO DE INDICADORES
Presentados al Honorable Congreso del Estado
Tercer Trimestre del 2023

Ente Público	418 - UNIVERSIDAD AUTONOMA DE CHIHUAHUA
Programa presupuestario	2E068C1 - COBERTURA EN EDUCACION SUPERIOR LICENCIATURA
Definición del Programa	Se orienta a las acciones y proyectos de regulación, desarrollo, promoción y prestación de servicios educativos que otorguen mayores oportunidades de acceso a la educación superior a nivel superior universitario o profesional asociado, licenciatura y universitaria para las y los alumnos.
Problema que atiende el Programa	106785 - Estudiantes con insuficiente atención a nivel Licenciatura en servicios de educación superior

POBLACIONES					
Tipo	Descripción	Unidad de Medida Población	Total	Mujeres	Hombres
REFERENCIA	Matrícula Total del Sistema Educativo a nivel Estatal (SEECH 2021-2022)	Estudiantes	1,143,963	582,378	561,585
NO AFECTADA	Matrícula Estatal de niveles básicos, superior y otros	Estudiantes	1,106,141	563,467	542,674
POTENCIAL (AFECTADA)	Matrícula de Egresados de Media Superior en el Estado de Chihuahua Ciclo 2020-2021.	Estudiantes	37,822	18,911	18,911
OBJETIVO	Estudiantes aceptados en la UACH	Estudiantes	9,148	5,017	4,131
POSTERGADA	Población no aceptada en la UACH	Estudiantes	28,674	13,894	14,780
ATENDIDA	Estudiantes aceptados en la UACH	Estudiantes	0	0	0

ALINEACIÓN A INSTRUMENTOS DE PLANEACIÓN ESTRATÉGICA	
Eje Rector - Tema - Tema Transversal	E104T4 - SALUD, DESARROLLO HUMANO E IDENTIDAD CHIHUAHUA - EDUCACION - RESPETO DE LOS DERECHOS HUMANOS
	Objetivos de Desarrollo Sostenible
OBJETIVO	OD04 - Garantizar una educación inclusiva, equitativa y de calidad y promover oportunidades de aprendizaje durante toda la vida para todos
	Plan Nacional de Desarrollo
TEMA	E203 - Derecho a la educación
	Plan Estatal de Desarrollo 2022-2027
OBJETIVO	E10401001 - Ampliar la cobertura a nivel estatal en materia educativa.
	Programas de Mediano Plazo 2022 -2027
OBJETIVO	PS05010001 - Asegurar el acceso, permanencia y egreso de los estudiantes de todos los niveles educativos para garantizar el derecho a la educación.

PRESUPUESTO DEL PROGRAMA									
Trimestral					Acumulado				
Autorizado	Modificado	Gasto	% de gasto / modificado	Autorizado	Modificado	Gasto	% de gasto / modificado		
283,522,618.35	279,110,859.90	67,771,374.61	24.28	283,522,618.35	279,110,859.90	107,299,218.98	38.44		

INDICADORES DEL PROGRAMA			
Total de Indicadores presentados al H. Congreso	Indicadores con avance	Indicadores sin avance	Indicadores sin avance - Con justificación
1	0.00	1	1

GOBIERNO DEL ESTADO DE CHIHUAHUA
SEGUIMIENTO DE INDICADORES
Presentados al Honorable Congreso del Estado
Tercer Trimestre del 2023

Ente Público	418 - UNIVERSIDAD AUTONOMA DE CHIHUAHUA
Programa presupuestario	2E068C1 - COBERTURA EN EDUCACION SUPERIOR LICENCIATURA
Definición del Programa	Se orienta a las acciones y proyectos de regulación, desarrollo, promoción y prestación de servicios educativos que otorguen mayores oportunidades de acceso a la educación superior a nivel superior universitario o profesional asociado, licenciatura y universitaria para las y los alumnos.
Problema que atiende el Programa	106785 - Estudiantes con insuficiente atención a nivel Licenciatura en servicios de educación superior

FUENTES DE FINANCIAMIENTO										
Clave	Descripción	Origen	Interrelaciones	Porcentaje	Autorizado	Modificado	Gasto	Varición		
1110199	RECURSOS DEL ESTADO	RECURSOS FISCALES	2E068C1 - COBERTURA EN EDUCACION SUPERIOR LICENCIATURA	2.16%	6,133,437.70	.00	.00	.00		.00
1118899	INGRESOS PARA UN FIN ESPECIFICO	RECURSOS FISCALES	2E068C1 - COBERTURA EN EDUCACION SUPERIOR LICENCIATURA	7.71%	21,862,596.17	44,918,745.25	12,330,594.31	32,588,150.94		
1179099	CONTRAPARTE ESTATAL A REASIGNACIONES DE RECURSOS FEDERALES ORDINARIAS SECRETARIA DE EDUCACION PUBLICA	RECURSOS FISCALES	2E068C1 - COBERTURA EN EDUCACION SUPERIOR LICENCIATURA	6.99%	19,814,596.93	41,452,173.46	18,278,516.78	23,173,656.68		
1219199	FINANCIAMIENTO INTERNO 2023	FINANCIAMIENTO INTERNO	2E068C1 - COBERTURA EN EDUCACION SUPERIOR LICENCIATURA	0.00%	0.00	.00	.00	.00		.00
1489899	INGRESOS PROPIOS DE ENTIDADES PARAESTATALES	INGRESOS PROPIOS	2E068C1 - COBERTURA EN EDUCACION SUPERIOR LICENCIATURA	62.49%	177,171,668.58	137,107,418.41	44,627,470.76	92,479,947.65		
2555199	REASIGNACIONES DE RECURSOS FEDERALES SECRETARIA DE EDUCACION PUBLICA	RECURSOS FEDERALES	2E068C1 - COBERTURA EN EDUCACION SUPERIOR LICENCIATURA	0.00%	0.00	.00	.00	.00		.00
2579099	REASIGNACIONES DE RECURSOS FEDERALES ORDINARIAS SECRETARIA DE EDUCACION PUBLICA	RECURSOS FEDERALES	2E068C1 - COBERTURA EN EDUCACION SUPERIOR LICENCIATURA	20.65%	58,540,318.97	55,632,522.78	32,062,637.13	23,569,885.65		
Total de presupuesto				100.00%	283,522,618.35	279,110,859.90	107,299,218.98	171,811,640.92		

GOBIERNO DEL ESTADO DE CHIHUAHUA
SEGUIMIENTO DE INDICADORES
Presentados al Honorable Congreso del Estado
Tercer Trimestre del 2023

418 - UNIVERSIDAD AUTONOMA DE CHIHUAHUA								
2E068C1 - COBERTURA EN EDUCACION SUPERIOR LICENCIATURA								
DATOS DEL PROGRAMA								
Definición del programa				Beneficiarios				
Se orienta a las acciones y proyectos de regulación, desarrollo, promoción y prestación de servicios educativos que otorguen mayores oportunidades de acceso a la educación superior a nivel superior universitario o profesional asociado, licenciatura y universitaria para las y los alumnos.				Población	Tipo	M	H	Total
				OBJETIVO	Estudiantes aceptados en la UACH	5,017.00	4,131.00	9,148.00
				ATENDIDA	Estudiantes aceptados en la UACH	0.00	0.00	0.00
Recursos del Programa								
Presupuesto Autorizado		Presupuesto Modificado		Gasto		Variación Presup. Modificado vs Gasto		
283,522,618.35		279,110,859.90		107,299,218.98		171,811,640.92		
DATOS DEL INDICADOR								
Nivel	Resumen Narrativo							
PROPOSITO	Los estudiantes de licenciatura atendidos en la UACH incrementan la cobertura educativa a nivel superior							
Nombre del Indicador	Descripción del Indicador	Fórmula	Descripción de la Fórmula	Método de Cálculo	Tipo	Dimensión	Frecuencia	
Porcentaje de cobertura de la matrícula estatal atendida por la Universidad Autónoma de Chihuahua (UACH)	Determina el número de estudiantes que son atendidos en la oferta de la UACH a nivel superior respecto a los estudiantes atendidos a nivel superior en el estado	$(MTLIC/ELAECH)*100$	$(Matrícula\ Total\ de\ Licenciatura/Estudiantes\ de\ Licenciatura\ Atendidos\ de\ Educación\ Superior\ en\ el\ Estado\ de\ Chihuahua)*100$	Porcentaje	Estratégico	Eficiencia	Anual	
Línea Base y Meta del Indicador								
Trayectoria	Descripción de las Variables	Unidad de Medida	Clasificación	Valor Inicial	Valor Programado	Línea Base	Meta	
ASCENDENTE	MTLIC - Matrícula Total de Licenciatura	Estudiantes	ACUMULADO	27,476.00	27,558.00	18.83	18.81	
	ELAECH - Estudiantes de Licenciatura Atendidos de Educación Superior en el Estado de Chihuahua	Estudiantes	ACUMULADO	145,878.00	146,507.00			

GOBIERNO DEL ESTADO DE CHIHUAHUA
SEGUIMIENTO DE INDICADORES
Presentados al Honorable Congreso del Estado
Tercer Trimestre del 2023

418 - UNIVERSIDAD AUTONOMA DE CHIHUAHUA					
2E068C1 - COBERTURA EN EDUCACION SUPERIOR LICENCIATURA					
DATOS DEL PROGRAMA					
Definición del programa	Beneficiarios				
Se orienta a las acciones y proyectos de regulación, desarrollo, promoción y prestación de servicios educativos que otorguen mayores oportunidades de acceso a la educación superior a nivel superior universitario o profesional asociado, licenciatura y universitaria para las y los alumnos.	Población	Tipo	M	H	Total
	OBJETIVO	Estudiantes aceptados en la UACH	5,017.00	4,131.00	9,148.00
	ATENDIDA	Estudiantes aceptados en la UACH	0.00	0.00	0.00
	Recursos del Programa				
	Presupuesto Autorizado	Presupuesto Modificado	Gasto	Variación Presup. Modificado vs Gasto	
283,522,618.35	279,110,859.90	107,299,218.98	171,811,640.92		
Seguimiento del Indicador					
Variables del Indicador	Valor Logrado del Trimestre	Avances del Indicador			
		Trimestre	Acumulado	Avance Acum / Meta	
Matrícula Total de Licenciatura	0.00	0.00	0.00	0.00%	
Estudiantes de Licenciatura Atendidos de Educación Superior en el Estado de Chihuahua	0.00				
Justificación					
De acuerdo con os reportes institucionales y conforme a la calendarización, se espera alcanzar los objetivos y metas establecidos para esta variable.					
Observación					

GOBIERNO DEL ESTADO DE CHIHUAHUA
SEGUIMIENTO DE INDICADORES
Presentados al Honorable Congreso del Estado
Tercer Trimestre del 2023

418 - UNIVERSIDAD AUTONOMA DE CHIHUAHUA					
2E068C1 - COBERTURA EN EDUCACION SUPERIOR LICENCIATURA					
DATOS DEL PROGRAMA					
Definición del programa	Beneficiarios				
	Población	Tipo	M	H	Total
Se orienta a las acciones y proyectos de regulación, desarrollo, promoción y prestación de servicios educativos que otorguen mayores oportunidades de acceso a la educación superior a nivel superior universitario o profesional asociado, licenciatura y universitaria para las y los alumnos.	OBJETIVO	Estudiantes aceptados en la UACH	5,017.00	4,131.00	9,148.00
	ATENDIDA	Estudiantes aceptados en la UACH	0.00	0.00	0.00
Recursos del Programa					
Presupuesto Autorizado	Presupuesto Modificado	Gasto	Variación Presup. Modificado vs Gasto		
283,522,618.35	279,110,859.90	107,299,218.98	171,811,640.92		

Observaciones Generales del Programa Presupuestario en el Período

--

Responsable del Programa

L.A.E. Alberto Eloy Espino Dickens
Director Administrativo

M.A.P. Marcela Herrera Sandoval
Dirección de Planeación y Desarrollo Institucional

GOBIERNO DEL ESTADO DE CHIHUAHUA
SEGUIMIENTO DE INDICADORES
Presentados al Honorable Congreso del Estado
Tercer Trimestre del 2023

Ente Público	418 - UNIVERSIDAD AUTONOMA DE CHIHUAHUA
Programa presupuestario	2E072C1 - DOCENCIA EN EDUCACION SUPERIOR LICENCIATURA
Definición del Programa	Se orienta a las acciones y proyectos que permiten la correcta prestación y regulación de los servicios para educación superior en licenciatura, que aporten mayor calidad a la educación que se brinda en nivel superior universitario o profesional asociado, licenciatura y universitaria
Problema que atiende el Programa	106786 - Deficiente formación integral en los estudiantes que concluyen su educación superior

POBLACIONES					
Tipo	Descripción	Unidad de Medida Población	Total	Mujeres	Hombres
REFERENCIA	Matrícula Total del Sistema Educativo a nivel Estatal (SEECH 2021-2022)	Estudiantes	1,143,963	582,378	561,585
NO AFECTADA	Matrícula Estatal de niveles básicos, media superior y otras modalidades (SEECH 2021-2022).	Estudiantes	998,085	503,340	494,745
POTENCIAL (AFECTADA)	Matrícula de Educación Superior a nivel Estatal (SEECH 2021-2022).	Estudiantes	145,878	79,038	66,840
OBJETIVO	Matrícula inscrita a nivel Licenciatura en la UACH 2021-2022	Estudiantes	27,476	11,933	15,543
POSTERGADA	Matrícula de Licenciatura inscrita en otras Instituciones de Educación Superior en el Estado de Chihuahua	Estudiantes	118,402	67,105	51,297
ATENDIDA	Matrícula inscrita a nivel Licenciatura en la UACH 2021-2022	Estudiantes	0	0	0

ALINEACIÓN A INSTRUMENTOS DE PLANEACIÓN ESTRATÉGICA	
Eje Rector - Tema - Tema Transversal	E104T4 - SALUD, DESARROLLO HUMANO E IDENTIDAD CHIHUAHUA - EDUCACION - RESPETO DE LOS DERECHOS HUMANOS
	Objetivos de Desarrollo Sostenible
OBJETIVO	OD04 - Garantizar una educación inclusiva, equitativa y de calidad y promover oportunidades de aprendizaje durante toda la vida para todos
	Plan Nacional de Desarrollo
TEMA	E203 - Derecho a la educación
	Plan Estatal de Desarrollo 2022-2027
OBJETIVO	E10401002 - Brindar los servicios educativos de calidad a los estudiantes de escuelas del Sistema Educativo Estatal, a través del desarrollo de ambientes escolares que propicien el aprendizaje, la inclusión, equidad y perspectiva de género.
	Programas de Mediano Plazo 2022 -2027
OBJETIVO	PS05020001 - Fortalecer la calidad de los Servicios Educativos en la entidad para consolidar los Programas Educativos que fomenten los aprendizajes significativos.

PRESUPUESTO DEL PROGRAMA							
Trimestral				Acumulado			
Autorizado	Modificado	Gasto	% de gasto / modificado	Autorizado	Modificado	Gasto	% de gasto / modificado
1,065,451,469.24	1,160,570,427.21	354,254,183.38	30.52	1,065,451,469.24	1,160,570,427.21	588,660,309.67	50.72

INDICADORES DEL PROGRAMA			
Total de Indicadores presentados al H. Congreso	Indicadores con avance	Indicadores sin avance	Indicadores sin avance - Con justificación
1	0.00	1	1

GOBIERNO DEL ESTADO DE CHIHUAHUA
SEGUIMIENTO DE INDICADORES
Presentados al Honorable Congreso del Estado
Tercer Trimestre del 2023

Ente Público	418 - UNIVERSIDAD AUTONOMA DE CHIHUAHUA
Programa presupuestario	2E072C1 - DOCENCIA EN EDUCACION SUPERIOR LICENCIATURA
Definición del Programa	Se orienta a las acciones y proyectos que permiten la correcta prestación y regulación de los servicios para educación superior en licenciatura, que aporten mayor calidad a la educación que se brinda en nivel superior universitario o profesional asociado, licenciatura y universitaria
Problema que atiende el Programa	106786 - Deficiente formación integral en los estudiantes que concluyen su educación superior

FUENTES DE FINANCIAMIENTO										
Clave	Descripción	Origen	Interrelaciones	Porcentaje	Autorizado	Modificado	Gasto	Varición		
1110199	RECURSOS DEL ESTADO	RECURSOS FISCALES	2E072C1 - DOCENCIA EN EDUCACION SUPERIOR LICENCIATURA	0.00%	0.00	.00	.00	.00		.00
1118822	INGRESOS PARA UN FIN ESPECIFICO 2022	RECURSOS FISCALES	2E072C1 - DOCENCIA EN EDUCACION SUPERIOR LICENCIATURA	0.00%	0.00	20,229,407.79	.00	20,229,407.79		
1118899	INGRESOS PARA UN FIN ESPECIFICO	RECURSOS FISCALES	2E072C1 - DOCENCIA EN EDUCACION SUPERIOR LICENCIATURA	11.95%	127,311,611.45	118,510,326.00	48,433,982.19	70,076,343.81		
1179099	CONTRAPARTE ESTATAL A REASIGNACIONES DE RECURSOS FEDERALES ORDINARIAS SECRETARIA DE EDUCACION PUBLICA	RECURSOS FISCALES	2E072C1 - DOCENCIA EN EDUCACION SUPERIOR LICENCIATURA	12.19%	129,858,113.58	178,677,084.25	140,051,796.00	38,625,288.25		
1219199	FINANCIAMIENTO INTERNO 2023	FINANCIAMIENTO INTERNO	2E072C1 - DOCENCIA EN EDUCACION SUPERIOR LICENCIATURA	0.00%	0.00	.00	.00	.00		.00
1489899	INGRESOS PROPIOS DE ENTIDADES PARAESTATALES	INGRESOS PROPIOS	2E072C1 - DOCENCIA EN EDUCACION SUPERIOR LICENCIATURA	23.12%	246,296,223.68	263,147,036.44	68,735,904.83	194,411,131.61		
2555199	REASIGNACIONES DE RECURSOS FEDERALES SECRETARIA DE EDUCACION PUBLICA	RECURSOS FEDERALES	2E072C1 - DOCENCIA EN EDUCACION SUPERIOR LICENCIATURA	0.00%	0.00	379,665.00	.00	379,665.00		
2579099	REASIGNACIONES DE RECURSOS FEDERALES ORDINARIAS SECRETARIA DE EDUCACION PUBLICA	RECURSOS FEDERALES	2E072C1 - DOCENCIA EN EDUCACION SUPERIOR LICENCIATURA	52.75%	561,985,520.53	579,626,907.73	331,438,626.65	248,188,281.08		
Total de presupuesto				100.00%	1,065,451,469.24	1,160,570,427.21	588,660,309.67	571,910,117.54		

GOBIERNO DEL ESTADO DE CHIHUAHUA
SEGUIMIENTO DE INDICADORES
Presentados al Honorable Congreso del Estado
Tercer Trimestre del 2023

418 - UNIVERSIDAD AUTONOMA DE CHIHUAHUA								
2E072C1 - DOCENCIA EN EDUCACION SUPERIOR LICENCIATURA								
DATOS DEL PROGRAMA								
Definición del programa				Beneficiarios				
Se orienta a las acciones y proyectos que permiten la correcta prestación y regulación de los servicios para educación superior en licenciatura, que aporten mayor calidad a la educación que se brinda en nivel superior universitario o profesional asociado, licenciatura y universitaria				Población	Tipo	M	H	Total
				OBJETIVO	Matrícula inscrita a nivel Licenciatura en la UACH 2021-2022	11,933.00	15,543.00	27,476.00
				ATENDIDA	Matrícula inscrita a nivel Licenciatura en la UACH 2021-2022	0.00	0.00	0.00
Recursos del Programa								
Presupuesto Autorizado		Presupuesto Modificado		Gasto		Variación Presup. Modificado vs Gasto		
1,065,451,469.24		1,160,570,427.21		588,660,309.67		571,910,117.54		
DATOS DEL INDICADOR								
Nivel	Resumen Narrativo							
PROPOSITO	Estudiantes concluyen su educación superior en programas educativos de calidad, formados de manera integral y con sentido humanista.							
Nombre del Indicador	Descripción del Indicador	Fórmula	Descripción de la Fórmula	Método de Cálculo	Tipo	Dimensión	Frecuencia	
Porcentaje de las y los egresados de programas educativos reconocidos por su buena calidad	Expresa el porcentaje de los estudiantes que terminaron su formación académica en programas educativos reconocidos por su buena calidad	$(ELE_PEBC/EELIC)*100$	(Estudiantes de Licenciatura Egresados de Programas Educativos Reconocidos por su Buena Calidad/Estudiantes Egresados de Licenciatura)*100	Porcentaje	Estratégico	Eficacia	Anual	
Línea Base y Meta del Indicador								
Trayectoria	Descripción de las Variables	Unidad de Medida	Clasificación	Valor Inicial	Valor Programado	Línea Base	Meta	
ASCENDENTE	ELE_PEBC - Estudiantes de Licenciatura Egresados de Programas Educativos Reconocidos por su Buena Calidad	Estudiantes	ACUMULADO	3,362.00	3,464.00	87.1	95.85	
	EELIC - Estudiantes Egresados de Licenciatura	Estudiantes	ACUMULADO	3,860.00	3,614.00			

GOBIERNO DEL ESTADO DE CHIHUAHUA
SEGUIMIENTO DE INDICADORES
Presentados al Honorable Congreso del Estado
Tercer Trimestre del 2023

418 - UNIVERSIDAD AUTONOMA DE CHIHUAHUA					
2E072C1 - DOCENCIA EN EDUCACION SUPERIOR LICENCIATURA					
DATOS DEL PROGRAMA					
Definición del programa	Beneficiarios				
Se orienta a las acciones y proyectos que permiten la correcta prestación y regulación de los servicios para educación superior en licenciatura, que aporten mayor calidad a la educación que se brinda en nivel superior universitario o profesional asociado, licenciatura y universitaria	Población	Tipo	M	H	Total
	OBJETIVO	Matrícula inscrita a nivel Licenciatura en la UACH 2021-2022	11,933.00	15,543.00	27,476.00
	ATENDIDA	Matrícula inscrita a nivel Licenciatura en la UACH 2021-2022	0.00	0.00	0.00
	Recursos del Programa				
	Presupuesto Autorizado	Presupuesto Modificado	Gasto	Variación Presup. Modificado vs Gasto	
1,065,451,469.24	1,160,570,427.21	588,660,309.67	571,910,117.54		
Seguimiento del Indicador					
Variables del Indicador	Valor Logrado del Trimestre	Avances del Indicador			
		Trimestre	Acumulado	Avance Acum / Meta	
Estudiantes de Licenciatura Egresados de Programas Educativos Reconocidos por su Buena Calidad	0.00	0.00	0.00	0.00%	
Estudiantes Egresados de Licenciatura	0.00				
Justificación					
De acuerdo con os reportes institucionales y conforme a la calendarización, se espera alcanzar los objetivos y metas establecidos para esta variable.					
Observación					

GOBIERNO DEL ESTADO DE CHIHUAHUA
SEGUIMIENTO DE INDICADORES
Presentados al Honorable Congreso del Estado
Tercer Trimestre del 2023

418 - UNIVERSIDAD AUTONOMA DE CHIHUAHUA					
2E072C1 - DOCENCIA EN EDUCACION SUPERIOR LICENCIATURA					
DATOS DEL PROGRAMA					
Definición del programa	Beneficiarios				
Se orienta a las acciones y proyectos que permiten la correcta prestación y regulación de los servicios para educación superior en licenciatura, que aporten mayor calidad a la educación que se brinda en nivel superior universitario o profesional asociado, licenciatura y universitaria	Población	Tipo	M	H	Total
	OBJETIVO	Matrícula inscrita a nivel Licenciatura en la UACH 2021-2022	11,933.00	15,543.00	27,476.00
	ATENDIDA	Matrícula inscrita a nivel Licenciatura en la UACH 2021-2022	0.00	0.00	0.00
	Recursos del Programa				
	Presupuesto Autorizado	Presupuesto Modificado	Gasto	Variación Presup. Modificado vs Gasto	
1,065,451,469.24	1,160,570,427.21	588,660,309.67	571,910,117.54		

Observaciones Generales del Programa Presupuestario en el Período

--

Responsable del Programa

L.A.E. Alberto Eloy Espino Dickens
Director Administrativo

M.A.P. Marcela Herrera Sandoval
Dirección de Planeación y Desarrollo Institucional

GOBIERNO DEL ESTADO DE CHIHUAHUA
SEGUIMIENTO DE INDICADORES
Presentados al Honorable Congreso del Estado
Tercer Trimestre del 2023

Ente Público	418 - UNIVERSIDAD AUTONOMA DE CHIHUAHUA
Programa presupuestario	2E073C1 - DOCENCIA EN EDUCACION SUPERIOR POSGRADO
Definición del Programa	El programa de docencia se orienta exclusivamente al posgrado; lo que significa que forma investigadores especializados en temáticas socio ambientales, de sustentabilidad, humanísticas, tecnologías de información (TICS) que son entregados a la sociedad permitiendo la mejora continua en la educación, calidad de vida y una sociedad más comprometida con la cultura, ambiente y compromiso social. Lo anterior permite la operación de un laboratorio de ideas en apoyo a la confexión de polífticas públicas
Problema que atiende el Programa	106787 - Profesionistas con deficiente formación integral a nivel posgrado que concluyen su educación superior

POBLACIONES					
Tipo	Descripción	Unidad de Medida Población	Total	Mujeres	Hombres
REFERENCIA	Matrícula Total del Sistema Educativo a nivel Estatal (SEECH 2021-2022)	Estudiantes	1,143,963	582,378	561,585
NO AFECTADA	Población del Estado de Chihuahua que no se encuentra en el Nivel Superior y/o que no cursa algún nivel educativo.	Estudiantes	1,135,047	577,108	557,939
POTENCIAL (AFECTADA)	Matrícula de Educación Superior a nivel Posgrado (SEECH 2021-2022).	Estudiantes	8,916	5,270	3,646
OBJETIVO	Matrícula Inscrita en nivel Posgrado en la UACH 2020-2021	Estudiantes	1,415	663	752
POSTERGADA	Matrícula de Educación Superior atendida por otras Instituciones de Educación Superior en nivel Posgrado.	Estudiantes	7,501	4,607	2,894
ATENDIDA	Matrícula Inscrita en nivel Posgrado en la UACH 2020-2021	Estudiantes	0	0	0

ALINEACIÓN A INSTRUMENTOS DE PLANEACIÓN ESTRATÉGICA	
Eje Rector - Tema - Tema Transversal	E104T4 - SALUD, DESARROLLO HUMANO E IDENTIDAD CHIHUAHUA - EDUCACION - RESPETO DE LOS DERECHOS HUMANOS
	Objetivos de Desarrollo Sostenible
OBJETIVO	OD04 - Garantizar una educación inclusiva, equitativa y de calidad y promover oportunidades de aprendizaje durante toda la vida para todos
	Plan Nacional de Desarrollo
TEMA	E203 - Derecho a la educación
	Plan Estatal de Desarrollo 2022-2027
OBJETIVO	E10401002 - Brindar los servicios educativos de calidad a los estudiantes de escuelas del Sistema Educativo Estatal, a través del desarrollo de ambientes escolares que propicien el aprendizaje, la inclusión, equidad y perspectiva de género.
	Programas de Mediano Plazo 2022 -2027
OBJETIVO	PS05020002 - Fortalecer los esquemas de vinculación institucional para mejorar la interacción que deben tener los planes de estudio en el sector productivo.

PRESUPUESTO DEL PROGRAMA							
Trimestral				Acumulado			
Autorizado	Modificado	Gasto	% de gasto / modificado	Autorizado	Modificado	Gasto	% de gasto / modificado
214,682,641.57	314,434,388.14	84,772,958.41	26.96	214,682,641.57	314,434,388.14	145,313,524.96	46.21

INDICADORES DEL PROGRAMA			
Total de Indicadores presentados al H. Congreso	Indicadores con avance	Indicadores sin avance	Indicadores sin avance - Con justificación
1	0.00	1	1

GOBIERNO DEL ESTADO DE CHIHUAHUA
SEGUIMIENTO DE INDICADORES
Presentados al Honorable Congreso del Estado
Tercer Trimestre del 2023

Ente Público	418 - UNIVERSIDAD AUTONOMA DE CHIHUAHUA
Programa presupuestario	2E073C1 - DOCENCIA EN EDUCACION SUPERIOR POSGRADO
Definición del Programa	El programa de docencia se orienta exclusivamente al posgrado; lo que significa que forma investigadores especializados en temáticas socio ambientales, de sustentabilidad, humanísticas, tecnologías de información (TICS) que son entregados a la sociedad permitiendo la mejora continua en la educación, calidad de vida y una sociedad más comprometida con la cultura, ambiente y compromiso social. Lo anterior permite la operación de un laboratorio de ideas en apoyo a la confexión de políticas públicas
Problema que atiende el Programa	106787 - Profesionistas con deficiente formación integral a nivel posgrado que concluyen su educación superior

FUENTES DE FINANCIAMIENTO										
Clave	Descripción	Origen	Interrelaciones	Porcentaje	Autorizado	Modificado	Gasto	Varición		
1110199	RECURSOS DEL ESTADO	RECURSOS FISCALES	2E073C1 - DOCENCIA EN EDUCACION SUPERIOR POSGRADO	0.00%	0.00	.00	.00	.00		.00
1118899	INGRESOS PARA UN FIN ESPECIFICO	RECURSOS FISCALES	2E073C1 - DOCENCIA EN EDUCACION SUPERIOR POSGRADO	10.78%	23,132,289.49	32,747,147.54	15,214,792.05			17,532,355.49
1179099	CONTRAPARTE ESTATAL A REASIGNACIONES DE RECURSOS FEDERALES ORDINARIAS SECRETARIA DE EDUCACION PUBLICA	RECURSOS FISCALES	2E073C1 - DOCENCIA EN EDUCACION SUPERIOR POSGRADO	14.45%	31,022,235.99	49,560,066.38	39,056,641.80			10,503,424.58
1219199	FINANCIAMIENTO INTERNO 2023	FINANCIAMIENTO INTERNO	2E073C1 - DOCENCIA EN EDUCACION SUPERIOR POSGRADO	0.00%	0.00	.00	.00			.00
1489899	INGRESOS PROPIOS DE ENTIDADES PARAESTATALES	INGRESOS PROPIOS	2E073C1 - DOCENCIA EN EDUCACION SUPERIOR POSGRADO	14.38%	30,881,442.07	41,241,930.27	13,425,631.28			27,816,298.99
2555199	REASIGNACIONES DE RECURSOS FEDERALES SECRETARIA DE EDUCACION PUBLICA	RECURSOS FEDERALES	2E073C1 - DOCENCIA EN EDUCACION SUPERIOR POSGRADO	0.00%	0.00	.00	.00			.00
2579099	REASIGNACIONES DE RECURSOS FEDERALES ORDINARIAS SECRETARIA DE EDUCACION PUBLICA	RECURSOS FEDERALES	2E073C1 - DOCENCIA EN EDUCACION SUPERIOR POSGRADO	60.39%	129,646,674.02	190,885,243.95	77,616,459.83			113,268,784.12
Total de presupuesto				100.00%	214,682,641.57	314,434,388.14	145,313,524.96			169,120,863.18

GOBIERNO DEL ESTADO DE CHIHUAHUA
SEGUIMIENTO DE INDICADORES
Presentados al Honorable Congreso del Estado
Tercer Trimestre del 2023

418 - UNIVERSIDAD AUTONOMA DE CHIHUAHUA								
2E073C1 - DOCENCIA EN EDUCACION SUPERIOR POSGRADO								
DATOS DEL PROGRAMA								
Definición del programa				Beneficiarios				
El programa de docencia se orienta exclusivamente al posgrado; lo que significa que forma investigadores especializados en temáticas socio ambientales, de sustentabilidad, humanísticas, tecnologías de información (TICS) que son entregados a la sociedad permitiendo la mejora continua en la educación, calidad de vida y una sociedad más comprometida con la cultura, ambiente y compromiso social. Lo anterior permite la operación de un laboratorio de ideas en apoyo a la confexión de políticas públicas				Población	Tipo	M	H	Total
				OBJETIVO	Matrícula Inscrita en nivel Posgrado en la UACH 2020-2021	663.00	752.00	1,415.00
				ATENDIDA	Matrícula Inscrita en nivel Posgrado en la UACH 2020-2021	0.00	0.00	0.00
Recursos del Programa								
Presupuesto Autorizado		Presupuesto Modificado		Gasto		Variación Presup. Modificado vs Gasto		
214,682,641.57		314,434,388.14		145,313,524.96		169,120,863.18		
DATOS DEL INDICADOR								
Nivel	Resumen Narrativo							
PROPOSITO	Estudiantes cuentan con una formación de alto nivel desarrollandose como profesionistas científicos, tecnólogos y líderes socialmente responsables; capaces de solucionar, crear, innovar y eficientar el uso sostenible de recursos.							
Nombre del Indicador	Descripción del Indicador	Fórmula	Descripción de la Fórmula	Método de Cálculo	Tipo	Dimensión	Frecuencia	
Porcentaje de profesionistas a nivel posgrado del estado atendidas por la Universidad Autónoma de Chihuahua (UACH)	Determina el número total de profesionistas inscritos en un programa de posgrado de alto nivel en la Universidad Autónoma de Chihuahua (UACH) en relación al total de profesionistas estudiando un posgrado en el estado	$(MTPOS/MTPECH)*100$	(Matrícula Total de Posgrado/Matrícula Total de Posgrado en el Estado de Chihuahua)*100	Porcentaje	Estratégico	Eficacia	Anual	
Línea Base y Meta del Indicador								
Trayectoria	Descripción de las Variables	Unidad de Medida	Clasificación	Valor Inicial	Valor Programado	Línea Base	Meta	
ASCENDENTE	MTPOS - Matrícula Total de Posgrado	Estudiantes	ACUMULADO	1,415.00	1,579.00	15.87	17.03	
	MTPECH - Matrícula Total de Posgrado en el Estado de Chihuahua	Estudiantes	ACUMULADO	8,916.00	9,273.00			

GOBIERNO DEL ESTADO DE CHIHUAHUA
SEGUIMIENTO DE INDICADORES
Presentados al Honorable Congreso del Estado
Tercer Trimestre del 2023

418 - UNIVERSIDAD AUTONOMA DE CHIHUAHUA					
2E073C1 - DOCENCIA EN EDUCACION SUPERIOR POSGRADO					
DATOS DEL PROGRAMA					
Definición del programa	Beneficiarios				
El programa de docencia se orienta exclusivamente al posgrado; lo que significa que forma investigadores especializados en temáticas socio ambientales, de sustentabilidad, humanísticas, tecnologías de información (TICS) que son entregados a la sociedad permitiendo la mejora continua en la educación, calidad de vida y una sociedad más comprometida con la cultura, ambiente y compromiso social. Lo anterior permite la operación de un laboratorio de ideas en apoyo a la confexión de políticas públicas	Población	Tipo	M	H	Total
	OBJETIVO	Matrícula Inscrita en nivel Posgrado en la UACH 2020-2021	663.00	752.00	1,415.00
	ATENDIDA	Matrícula Inscrita en nivel Posgrado en la UACH 2020-2021	0.00	0.00	0.00
	Recursos del Programa				
	Presupuesto Autorizado	Presupuesto Modificado	Gasto	Variación Presup. Modificado vs Gasto	
214,682,641.57	314,434,388.14	145,313,524.96	169,120,863.18		
Seguimiento del Indicador					
Variables del Indicador	Valor Logrado del Trimestre	Avances del Indicador			
		Trimestre	Acumulado	Avance Acum / Meta	
Matrícula Total de Posgrado	0.00	0.00	0.00	0.00%	
Matrícula Total de Posgrado en el Estado de Chihuahua	0.00				
Justificación					
De acuerdo con os reportes institucionales y conforme a la calendarización, se espera alcanzar los objetivos y metas establecidos para esta variable.					
Observación					

GOBIERNO DEL ESTADO DE CHIHUAHUA
SEGUIMIENTO DE INDICADORES
Presentados al Honorable Congreso del Estado
Tercer Trimestre del 2023

418 - UNIVERSIDAD AUTONOMA DE CHIHUAHUA						
2E073C1 - DOCENCIA EN EDUCACION SUPERIOR POSGRADO						
DATOS DEL PROGRAMA						
Definición del programa		Beneficiarios				
El programa de docencia se orienta exclusivamente al posgrado; lo que significa que forma investigadores especializados en temáticas socio ambientales, de sustentabilidad, humanísticas, tecnologías de información (TICS) que son entregados a la sociedad permitiendo la mejora continua en la educación, calidad de vida y una sociedad más comprometida con la cultura, ambiente y compromiso social. Lo anterior permite la operación de un laboratorio de ideas en apoyo a la confexión de políticas públicas		Población	Tipo	M	H	Total
		OBJETIVO	Matrícula Inscrita en nivel Posgrado en la UACH 2020-2021	663.00	752.00	1,415.00
		ATENDIDA	Matrícula Inscrita en nivel Posgrado en la UACH 2020-2021	0.00	0.00	0.00
Recursos del Programa						
Presupuesto Autorizado		Presupuesto Modificado		Gasto	Variación Presup. Modificado vs Gasto	
214,682,641.57		314,434,388.14		145,313,524.96	169,120,863.18	

Observaciones Generales del Programa Presupuestario en el Período

--

Responsable del Programa

L.A.E. Alberto Eloy Espino Dickens
Director Administrativo

M.A.P. Marcela Herrera Sandoval
Dirección de Planeación y Desarrollo Institucional

GOBIERNO DEL ESTADO DE CHIHUAHUA
SEGUIMIENTO DE INDICADORES
Presentados al Honorable Congreso del Estado
Tercer Trimestre del 2023

Ente Público	418 - UNIVERSIDAD AUTONOMA DE CHIHUAHUA
Programa presupuestario	2E142C1 - FORTALECIMIENTO DE LA GESTION EDUCATIVA, INCLUYENTE E INNOVADORA
Definición del Programa	Se orienta a la correcta prestación de servicios educativos de nivel superior con el objetivo del aseguramiento de la calidad de las funciones sustantivas y adjetivas de la institución mediante una gestión holística, innovadora, incluyente, eficiente y oportuna de los recursos intelectuales, académicos, financieros y patrimoniales con el objetivo de ser una institución pertinente, socialmente responsable y con alto sentido de pertenencia que satisfaga las necesidades de la comunidad universitaria.
Problema que atiende el Programa	106788 - Insatisfacción de los estudiantes con la calidad de la gestión de los servicios educativos de la institución.

POBLACIONES					
Tipo	Descripción	Unidad de Medida Población	Total	Mujeres	Hombres
REFERENCIA	Matrícula Total del Sistema Educativo a nivel Estatal (SEECH 2021-2022)	Estudiantes	1,143,963	561,585	582,378
NO AFECTADA	Matrícula Estatal de niveles básicos, media superior y otras modalidades (SEECH 2021-2022).	Estudiantes	998,085	503,340	494,745
POTENCIAL (AFECTADA)	Matrícula de Educación Superior a nivel Estatal (SEECH 2021-2022).	Estudiantes	145,878	79,038	66,840
OBJETIVO	Matrícula Total Inscrita a Nivel Superior UACH 2021-2022.	Estudiantes	28,891	12,596	16,295
POSTERGADA	Matrícula inscrita en otras instituciones de Educación Superior 2020-2021.	Estudiantes	116,987	66,442	50,545
ATENDIDA	Matrícula Total Inscrita a Nivel Superior UACH 2021-2022.	Estudiantes	0	0	0

ALINEACIÓN A INSTRUMENTOS DE PLANEACIÓN ESTRATÉGICA	
Eje Rector - Tema - Tema Transversal	E104T4 - SALUD, DESARROLLO HUMANO E IDENTIDAD CHIHUAHUA - EDUCACION - RESPETO DE LOS DERECHOS HUMANOS
	Objetivos de Desarrollo Sostenible
OBJETIVO	OD04 - Garantizar una educación inclusiva, equitativa y de calidad y promover oportunidades de aprendizaje durante toda la vida para todos
	Plan Nacional de Desarrollo
TEMA	E203 - Derecho a la educación
	Plan Estatal de Desarrollo 2022-2027
OBJETIVO	E10401001 - Ampliar la cobertura a nivel estatal en materia educativa.
	Programas de Mediano Plazo 2022 -2027
OBJETIVO	PS05010002 - Garantizar la inclusión de estudiantes de grupos vulnerables y con perspectiva de género para asegurar la igualdad en todos los niveles de enseñanza y formación profesional.

PRESUPUESTO DEL PROGRAMA							
Trimestral				Acumulado			
Autorizado	Modificado	Gasto	% de gasto / modificado	Autorizado	Modificado	Gasto	% de gasto / modificado
499,546,811.21	386,384,825.65	105,996,610.52	27.43	499,546,811.21	386,384,825.65	190,657,234.72	49.34

INDICADORES DEL PROGRAMA			
Total de Indicadores presentados al H. Congreso	Indicadores con avance	Indicadores sin avance	Indicadores sin avance - Con justificación
1	0.00	1	1

GOBIERNO DEL ESTADO DE CHIHUAHUA
SEGUIMIENTO DE INDICADORES
Presentados al Honorable Congreso del Estado
Tercer Trimestre del 2023

Ente Público	418 - UNIVERSIDAD AUTONOMA DE CHIHUAHUA
Programa presupuestario	2E142C1 - FORTALECIMIENTO DE LA GESTION EDUCATIVA, INCLUYENTE E INNOVADORA
Definición del Programa	Se orienta a la correcta prestación de servicios educativos de nivel superior con el objetivo del aseguramiento de la calidad de las funciones sustantivas y adjetivas de la institución mediante una gestión holística, innovadora, incluyente, eficiente y oportuna de los recursos intelectuales, académicos, financieros y patrimoniales con el objetivo de ser una institución pertinente, socialmente responsable y con alto sentido de pertenencia que satisfaga las necesidades de la comunidad universitaria.
Problema que atiende el Programa	106788 - Insatisfacción de los estudiantes con la calidad de la gestión de los servicios educativos de la institución.

FUENTES DE FINANCIAMIENTO										
Clave	Descripción	Origen	Interrelaciones	Porcentaje	Autorizado	Modificado	Gasto	Varición		
1110199	RECURSOS DEL ESTADO	RECURSOS FISCALES	2E142C1 - FORTALECIMIENTO DE LA GESTION EDUCATIVA, INCLUYENTE E INNOVADORA	11.05%	55,200,939.30	.00	.00			.00
1118899	INGRESOS PARA UN FIN ESPECIFICO	RECURSOS FISCALES	2E142C1 - FORTALECIMIENTO DE LA GESTION EDUCATIVA, INCLUYENTE E INNOVADORA	9.20%	45,938,111.85	29,121,658.93	14,898,876.87			14,222,782.06
1179099	CONTRAPARTE ESTATAL A REASIGNACIONES DE RECURSOS FEDERALES ORDINARIAS SECRETARIA DE EDUCACION PUBLICA	RECURSOS FISCALES	2E142C1 - FORTALECIMIENTO DE LA GESTION EDUCATIVA, INCLUYENTE E INNOVADORA	31.03%	155,022,088.18	123,140,318.50	25,925,165.41			97,215,153.09
1219199	FINANCIAMIENTO INTERNO 2023	FINANCIAMIENTO INTERNO	2E142C1 - FORTALECIMIENTO DE LA GESTION EDUCATIVA, INCLUYENTE E INNOVADORA	0.00%	0.00	.00	.00			.00
1489899	INGRESOS PROPIOS DE ENTIDADES PARAESTATALES	INGRESOS PROPIOS	2E142C1 - FORTALECIMIENTO DE LA GESTION EDUCATIVA, INCLUYENTE E INNOVADORA	5.77%	28,840,634.18	35,847,216.35	9,414,654.37			26,432,561.98
2555199	REASIGNACIONES DE RECURSOS FEDERALES SECRETARIA DE EDUCACION PUBLICA	RECURSOS FEDERALES	2E142C1 - FORTALECIMIENTO DE LA GESTION EDUCATIVA, INCLUYENTE E INNOVADORA	0.00%	0.00	.00	.00			.00
2579099	REASIGNACIONES DE RECURSOS FEDERALES ORDINARIAS SECRETARIA DE EDUCACION PUBLICA	RECURSOS FEDERALES	2E142C1 - FORTALECIMIENTO DE LA GESTION EDUCATIVA, INCLUYENTE E INNOVADORA	42.95%	214,545,037.70	198,275,631.87	140,418,538.07			57,857,093.80
Total de presupuesto				100.00%	499,546,811.21	386,384,825.65	190,657,234.72			195,727,590.93

GOBIERNO DEL ESTADO DE CHIHUAHUA
SEGUIMIENTO DE INDICADORES
Presentados al Honorable Congreso del Estado
Tercer Trimestre del 2023

418 - UNIVERSIDAD AUTONOMA DE CHIHUAHUA								
2E142C1 - FORTALECIMIENTO DE LA GESTION EDUCATIVA, INCLUYENTE E INNOVADORA								
DATOS DEL PROGRAMA								
Definición del programa				Beneficiarios				
Se orienta a la correcta prestación de servicios educativos de nivel superior con el objetivo del aseguramiento de la calidad de las funciones sustantivas y adjetivas de la institución mediante una gestión holística, innovadora, incluyente, eficiente y oportuna de los recursos intelectuales, académicos, financieros y patrimoniales con el objetivo de ser una institución pertinente, socialmente responsable y con alto sentido de pertenencia que satisfaga las necesidades de la comunidad universitaria.				Población	Tipo	M	H	Total
				OBJETIVO	Matrícula Total Inscrita a Nivel Superior UACH 2021-2022.	12,596.00	16,295.00	28,891.00
				ATENDIDA	Matrícula Total Inscrita a Nivel Superior UACH 2021-2022.	0.00	0.00	0.00
Recursos del Programa								
Presupuesto Autorizado		Presupuesto Modificado		Gasto		Variación Presup. Modificado vs Gasto		
499,546,811.21		386,384,825.65		190,657,234.72		195,727,590.93		
DATOS DEL INDICADOR								
Nivel	Resumen Narrativo							
PROPOSITO	Estudiantes satisfechos con la calidad de la gestión de los servicios educativos de la institución							
Nombre del Indicador	Descripción del Indicador	Fórmula	Descripción de la Fórmula	Método de Cálculo	Tipo	Dimensión	Frecuencia	
Porcentaje de estudiantes satisfechos con la calidad de la gestión educativa de la institución	Expresa el número de estudiantes satisfechos con la administración y gestión educativa de la institución en relación al total de alumnos encuestados	$(ESAGI/EEAGI)*100$	(Estudiantes Satisfechos con la Administración y Gestión de la Institución/Estudiantes Encuestados en la Administración y Gestión de la Institución)*100	Porcentaje	Estratégico	Eficacia	Anual	
Línea Base y Meta del Indicador								
Trayectoria	Descripción de las Variables	Unidad de Medida	Clasificación	Valor Inicial	Valor Programado	Línea Base	Meta	
ASCENDENTE	ESAGI - Estudiantes Satisfechos con la Administración y Gestión de la Institución	Estudiantes	ACUMULADO	3,627.00	865.00	71.01	72.08	
	EEAGI - Estudiantes Encuestados en la Administración y Gestión de la Institución	Estudiantes	ACUMULADO	5,108.00	1,200.00			

GOBIERNO DEL ESTADO DE CHIHUAHUA
SEGUIMIENTO DE INDICADORES
Presentados al Honorable Congreso del Estado
Tercer Trimestre del 2023

418 - UNIVERSIDAD AUTONOMA DE CHIHUAHUA					
2E142C1 - FORTALECIMIENTO DE LA GESTION EDUCATIVA, INCLUYENTE E INNOVADORA					
DATOS DEL PROGRAMA					
Definición del programa	Beneficiarios				
Se orienta a la correcta prestación de servicios educativos de nivel superior con el objetivo del aseguramiento de la calidad de las funciones sustantivas y adjetivas de la institución mediante una gestión holística, innovadora, incluyente, eficiente y oportuna de los recursos intelectuales, académicos, financieros y patrimoniales con el objetivo de ser una institución pertinente, socialmente responsable y con alto sentido de pertenencia que satisfaga las necesidades de la comunidad universitaria.	Población	Tipo	M	H	Total
	OBJETIVO	Matrícula Total Inscrita a Nivel Superior UACH 2021-2022.	12,596.00	16,295.00	28,891.00
	ATENDIDA	Matrícula Total Inscrita a Nivel Superior UACH 2021-2022.	0.00	0.00	0.00
	Recursos del Programa				
	Presupuesto Autorizado	Presupuesto Modificado	Gasto	Variación Presup. Modificado vs Gasto	
499,546,811.21	386,384,825.65	190,657,234.72	195,727,590.93		
Seguimiento del Indicador					
Variables del Indicador	Valor Logrado del Trimestre	Avances del Indicador			
		Trimestre	Acumulado	Avance Acum / Meta	
Estudiantes Satisfechos con la Administración y Gestión de la Institución	0.00	0.00	0.00	0.00%	
Estudiantes Encuestados en la Administración y Gestión de la Institución	0.00				
Justificación					
De acuerdo con os reportes institucionales y conforme a la calendarización, se espera alcanzar los objetivos y metas establecidos para esta variable.					
Observación					

GOBIERNO DEL ESTADO DE CHIHUAHUA
SEGUIMIENTO DE INDICADORES
 Presentados al Honorable Congreso del Estado
 Tercer Trimestre del 2023

418 - UNIVERSIDAD AUTONOMA DE CHIHUAHUA						
2E142C1 - FORTALECIMIENTO DE LA GESTION EDUCATIVA, INCLUYENTE E INNOVADORA						
DATOS DEL PROGRAMA						
Definición del programa		Beneficiarios				
Se orienta a la correcta prestación de servicios educativos de nivel superior con el objetivo del aseguramiento de la calidad de las funciones sustantivas y adjetivas de la institución mediante una gestión holística, innovadora, incluyente, eficiente y oportuna de los recursos intelectuales, académicos, financieros y patrimoniales con el objetivo de ser una institución pertinente, socialmente responsable y con alto sentido de pertenencia que satisfaga las necesidades de la comunidad universitaria.		Población	Tipo	M	H	Total
		OBJETIVO	Matrícula Total Inscrita a Nivel Superior UACH 2021-2022.	12,596.00	16,295.00	28,891.00
		ATENDIDA	Matrícula Total Inscrita a Nivel Superior UACH 2021-2022.	0.00	0.00	0.00
Recursos del Programa						
		Presupuesto Autorizado	Presupuesto Modificado	Gasto	Variación Presup. Modificado vs Gasto	
		499,546,811.21	386,384,825.65	190,657,234.72	195,727,590.93	

Observaciones Generales del Programa Presupuestario en el Período

--

Responsable del Programa

L.A.E. Alberto Eloy Espino Dickens
 Director Administrativo

M.A.P. Marcela Herrera Sandoval
 Dirección de Planeación y Desarrollo Institucional

GOBIERNO DEL ESTADO DE CHIHUAHUA
SEGUIMIENTO DE INDICADORES
Presentados al Honorable Congreso del Estado
Tercer Trimestre del 2023

Ente Público	418 - UNIVERSIDAD AUTONOMA DE CHIHUAHUA
Programa presupuestario	2K017D2 - INFRAESTRUCTURA EDUCATIVA SUPERIOR
Definición del Programa	Construcción, equipamiento, conservación y rehabilitación de infraestructura física de planteles escolares del nivel de educación superior según las necesidades de cada plantel. Aplica para todas las escuelas públicas y tiene por objeto ampliar, mejorar y mantener en buen estado físico la infraestructura, así como optimizar el funcionamiento de la misma, que permita mantener instalaciones dignas.
Problema que atiende el Programa	106789 - Insuficiente infraestructura académica y de investigación en la Universidad Autónoma de Chihuahua

POBLACIONES					
Tipo	Descripción	Unidad de Medida Población	Total	Mujeres	Hombres
REFERENCIA	Matrícula Total del Sistema Educativo a nivel Estatal (SEECH 2022-2023)	Estudiantes	142,788	77,533	65,255
NO AFECTADA	Matrícula Estatal de nivele superior en otras instituciones	Estudiantes	115,289	62,234	53,055
POTENCIAL (AFECTADA)	Matrícula Total Inscrita a Nivel Superior UACH 2022-2023	Estudiantes	27,499	15,299	12,200
OBJETIVO	Matrícula Total Inscrita en facultades con necesidades de construcción mantenimiento y equipamiento	Estudiantes	10,232	4,695	5,537
POSTERGADA	Matrícula Total Inscrita en facultades sin necesidades de construcción mantenimiento y equipamiento	Estudiantes	17,267	10,604	6,663
ATENDIDA	Matrícula Total Inscrita en facultades con necesidades de construcción mantenimiento y equipamiento	Estudiantes	0	0	0

ALINEACIÓN A INSTRUMENTOS DE PLANEACIÓN ESTRATÉGICA	
Eje Rector - Tema - Tema Transversal	E104T4 - SALUD, DESARROLLO HUMANO E IDENTIDAD CHIHUAHUA - EDUCACION - RESPETO DE LOS DERECHOS HUMANOS
	Objetivos de Desarrollo Sostenible
OBJETIVO	OD04 - Garantizar una educación inclusiva, equitativa y de calidad y promover oportunidades de aprendizaje durante toda la vida para todos
	Plan Nacional de Desarrollo
TEMA	E203 - Derecho a la educación
	Plan Estatal de Desarrollo 2022-2027
OBJETIVO	E10401001 - Ampliar la cobertura a nivel estatal en materia educativa.
	Programas de Mediano Plazo 2022 -2027
OBJETIVO	PS05010001 - Asegurar el acceso, permanencia y egreso de los estudiantes de todos los niveles educativos para garantizar el derecho a la educación.

PRESUPUESTO DEL PROGRAMA							
Trimestral				Acumulado			
Autorizado	Modificado	Gasto	% de gasto / modificado	Autorizado	Modificado	Gasto	% de gasto / modificado
33,981,835.00	22,338,810.00	0.00	.00	33,981,835.00	22,338,810.00	0.00	.00

INDICADORES DEL PROGRAMA			
Total de Indicadores presentados al H. Congreso	Indicadores con avance	Indicadores sin avance	Indicadores sin avance - Con justificación
1	0.00	1	1

FUENTES DE FINANCIAMIENTO									
Clave	Descripción	Origen	Interrelaciones	Porcentaje	Autorizado	Modificado	Gasto	Variación	
2533199	FONDO DE APORTACIONES MULTIPLES INFRAESTRUCTURA EDUCATIVA SUPERIOR (FAM)	RECURSOS FEDERALES	2K017D2 - INFRAESTRUCTURA EDUCATIVA SUPERIOR	100.00%	33,981,835.00	22,338,810.00	.00	22,338,810.00	
Total de presupuesto				100.00%	33,981,835.00	22,338,810.00	.00	22,338,810.00	

GOBIERNO DEL ESTADO DE CHIHUAHUA
SEGUIMIENTO DE INDICADORES
Presentados al Honorable Congreso del Estado
Tercer Trimestre del 2023

418 - UNIVERSIDAD AUTONOMA DE CHIHUAHUA								
2K017D2 - INFRAESTRUCTURA EDUCATIVA SUPERIOR								
DATOS DEL PROGRAMA								
Definición del programa				Beneficiarios				
Construcción, equipamiento, conservación y rehabilitación de infraestructura física de planteles escolares del nivel de educación superior según las necesidades de cada plantel. Aplica para todas las escuelas públicas y tiene por objeto ampliar, mejorar y mantener en buen estado físico la infraestructura, así como optimizar el funcionamiento de la misma, que permita mantener instalaciones dignas.				Población	Tipo	M	H	Total
				OBJETIVO	Matrícula Total Inscrita en facultades con necesidades de construcción mantenimiento y equipamiento	4,695.00	5,537.00	10,232.00
				ATENDIDA	Matrícula Total Inscrita en facultades con necesidades de construcción mantenimiento y equipamiento	0.00	0.00	0.00
				Recursos del Programa				
				Presupuesto Autorizado	Presupuesto Modificado	Gasto	Variación Presup. Modificado vs Gasto	
33,981,835.00	22,338,810.00	0.00	22,338,810.00					
DATOS DEL INDICADOR								
Nivel	Resumen Narrativo							
PROPOSITO	Estudiantes de la Universidad Autónoma de Chihuahua cuentan con espacios educativos adecuados y suficientes							
Nombre del Indicador	Descripción del Indicador	Fórmula	Descripción de la Fórmula	Método de Cálculo	Tipo	Dimensión	Frecuencia	
Porcentaje de estudiantes beneficiados con construcción de infraestructura educativa	Determina el porcentaje de estudiantes de la Universidad Autónoma de Chihuahua inscritos y que son beneficiados con construcción de espacios educativos en el año actual	$(EBEEC/ERECC)*100$	(Estudiantes Beneficiados con Espacios Educativos Construidos/Estudiantes con Requerimiento de Espacios Educativos Construidos)*100	Porcentaje	Estratégico	Eficiencia	Anual	
Línea Base y Meta del Indicador								
Trayectoria	Descripción de las Variables	Unidad de Medida	Clasificación	Valor Inicial	Valor Programado	Línea Base	Meta	
ASCENDENTE	EBEEC - Estudiantes Beneficiados con Espacios Educativos Construidos	Estudiantes	ACUMULADO	2,253.00	10,232.00	100	100	
	ERECC - Estudiantes con Requerimiento de Espacios Educativos Construidos	Estudiantes	ACUMULADO	2,253.00	10,232.00			

GOBIERNO DEL ESTADO DE CHIHUAHUA
SEGUIMIENTO DE INDICADORES
Presentados al Honorable Congreso del Estado
Tercer Trimestre del 2023

418 - UNIVERSIDAD AUTONOMA DE CHIHUAHUA					
2K017D2 - INFRAESTRUCTURA EDUCATIVA SUPERIOR					
DATOS DEL PROGRAMA					
Definición del programa	Beneficiarios				
Construcción, equipamiento, conservación y rehabilitación de infraestructura física de planteles escolares del nivel de educación superior según las necesidades de cada plantel. Aplica para todas las escuelas públicas y tiene por objeto ampliar, mejorar y mantener en buen estado físico la infraestructura, así como optimizar el funcionamiento de la misma, que permita mantener instalaciones dignas.	Población	Tipo	M	H	Total
	OBJETIVO	Matrícula Total Inscrita en facultades con necesidades de construcción mantenimiento y equipamiento	4,695.00	5,537.00	10,232.00
	ATENDIDA	Matrícula Total Inscrita en facultades con necesidades de construcción mantenimiento y equipamiento	0.00	0.00	0.00
	Recursos del Programa				
	Presupuesto Autorizado	Presupuesto Modificado	Gasto	Variación Presup. Modificado vs Gasto	
	33,981,835.00	22,338,810.00	0.00	22,338,810.00	
Seguimiento del Indicador					
Variables del Indicador	Valor Logrado del Trimestre	Avances del Indicador			
		Trimestre	Acumulado	Avance Acum / Meta	
Estudiantes Beneficiados con Espacios Educativos Construidos	0.00	0.00	0.00	0.00%	
Estudiantes con Requerimiento de Espacios Educativos Construidos	0.00				
Justificación					
: De acuerdo con los reportes institucionales y conforme a la calendarización, se espera alcanzar los objetivos y metas establecidos para esta variable.					
Observación					

GOBIERNO DEL ESTADO DE CHIHUAHUA
SEGUIMIENTO DE INDICADORES
Presentados al Honorable Congreso del Estado
Tercer Trimestre del 2023

418 - UNIVERSIDAD AUTONOMA DE CHIHUAHUA					
2K017D2 - INFRAESTRUCTURA EDUCATIVA SUPERIOR					
DATOS DEL PROGRAMA					
Definición del programa	Beneficiarios				
Construcción, equipamiento, conservación y rehabilitación de infraestructura física de planteles escolares del nivel de educación superior según las necesidades de cada plantel. Aplica para todas las escuelas públicas y tiene por objeto ampliar, mejorar y mantener en buen estado físico la infraestructura, así como optimizar el funcionamiento de la misma, que permita mantener instalaciones dignas.	Población	Tipo	M	H	Total
	OBJETIVO	Matrícula Total Inscrita en facultades con necesidades de construcción mantenimiento y equipamiento	4,695.00	5,537.00	10,232.00
	ATENDIDA	Matrícula Total Inscrita en facultades con necesidades de construcción mantenimiento y equipamiento	0.00	0.00	0.00
	Recursos del Programa				
	Presupuesto Autorizado	Presupuesto Modificado	Gasto	Variación Presup. Modificado vs Gasto	
33,981,835.00	22,338,810.00	0.00	22,338,810.00		

Observaciones Generales del Programa Presupuestario en el Período

--

Responsable del Programa

L.A.E. Alberto Eloy Espino Dickens
Director Administrativo

M.A.P. Marcela Herrera Sandoval
Dirección de Planeación y Desarrollo Institucional

GOBIERNO DEL ESTADO DE CHIHUAHUA
SEGUIMIENTO DE INDICADORES
Presentados al Honorable Congreso del Estado
Tercer Trimestre del 2023

418 - UNIVERSIDAD AUTONOMA DE CHIHUAHUA					
2K017D2 - INFRAESTRUCTURA EDUCATIVA SUPERIOR					
DATOS DEL PROGRAMA					
Definición del programa	Beneficiarios				
Construcción, equipamiento, conservación y rehabilitación de infraestructura física de planteles escolares del nivel de educación superior según las necesidades de cada plantel. Aplica para todas las escuelas públicas y tiene por objeto ampliar, mejorar y mantener en buen estado físico la infraestructura, así como optimizar el funcionamiento de la misma, que permita mantener instalaciones dignas.	Población	Tipo	M	H	Total
	OBJETIVO	Matrícula Total Inscrita en facultades con necesidades de construcción mantenimiento y equipamiento	4,695.00	5,537.00	10,232.00
	ATENDIDA	Matrícula Total Inscrita en facultades con necesidades de construcción mantenimiento y equipamiento	0.00	0.00	0.00
	Recursos del Programa				
	Presupuesto Autorizado	Presupuesto Modificado	Gasto	Variación Presup. Modificado vs Gasto	
33,981,835.00	22,338,810.00	0.00	22,338,810.00		

Responsable del Ente Público

M.D.P. Luis Alfonso Rivera Campos
Rector de la Universidad Autónoma de Chihuahua

Dra. Sandra Elena Gutiérrez Fierro
Secretaria de Educación y Deporte