



UNIVERSIDAD AUTÓNOMA DE
CHIHUAHUA



Chihuahua, Chih., a 31 de julio de 2018
Oficio No. REC-434/2018

LIC. PABLO CUARÓN GALINDO
SECRETARIO DE EDUCACIÓN Y DEPORTE
GOBIERNO DEL ESTADO DE CHIHUAHUA
PRESENTE.-

Por este conducto y tal y como lo establece la Ley General de Contabilidad Gubernamental, Ley de Transparencia y Acceso a la Información Pública, Ley de Presupuesto de Egresos, Contabilidad Gubernamental y Gasto Público, así como lo establecido en los lineamientos de Programación y Presupuestación emitidos por la Secretaría de Hacienda y otras disposiciones legales aplicables vigentes a la fecha, se anexa al presente los reportes relativos al Segundo Seguimiento Trimestral al Ejercicio Fiscal 2018 correspondientes a:

- Seguimiento Trimestral de los Indicadores para Resultados.
- Seguimiento Trimestral del Programa Operativo Anual.
- Seguimiento Trimestral a las Acciones de Perspectiva de Género.
- Seguimiento Trimestral a los Indicadores para resultados presentados al Honorable Congreso del Estado.

Esto para su revisión, aprobación y posterior firma, mismos que a su vez tendrán que ser publicados en nuestro portal de transparencia.

Sin otro particular por el momento, reciba la seguridad de mi más atenta consideración y merecido respeto.

ATENTAMENTE,
"LUCHAR PARA LOGRAR, LOGRAR PARA DAR"

M.E. LUIS ALBERTO FIERRO RAMÍREZ
RECTOR



RECTORÍA
Edificio de Rectoría
Escorza No. 900, Col Centro, C.P 31000
Teléfonos directos: +52(614)439.1516
+52(614)439.1550
Conmutador: +52(614)439.1500
e-mail: rectoria@uach.mx
Chihuahua, Chih., Mex.
www.uach.mx

**GOBIERNO DEL ESTADO DE CHIHUAHUA
SEGUIMIENTO A LA MATRIZ DE INDICADORES
Segundo Trimestre 2018**

Ultima Actualización: 30-06-2018
Hoja No 1 de 5
Fecha de Impresó 30/07/2018
PRBRREP567

418-UNIVERSIDAD AUTÓNOMA DE CHIHUAHUA

2E05119E10372 - VINCULACIÓN Y SERVICIOS EDUCATIVOS 2018 / DESARROLLO HUMANO Y SOCIAL - EDUCACIÓN - DERECHOS HUMANOS E INCLUSIÓN SOCIAL

Definición del Programa	Beneficiarios				
	Población	Tipo	Mujeres	Hombres	Total
Fortalecer los servicios de educación básica y la vinculación con el sector educativo, social y productivo, mediante la disposición permanente y oportuna de los recursos humanos, materiales y financieros necesarios para la operación del Sistema Educativo Estatal, cumpliendo con el control interno y rendición de cuentas bajo los principios de eficacia, eficiencia, calidad y economía	REFERENCIA	Alumnas y alumnos	586,262	591,464	1,177,726
	OBJETIVO	Alumnas y alumnos	15,737	14,006	29,743
	POSTERGADA	Alumnas y alumnos	51,094	53,843	104,937
	POTENCIAL	Alumnas y alumnos	66,831	67,849	134,680
Recursos del Programa					
	Presupuesto Autorizado	Presupuesto Modificado	Gasto	Variación Presup. Modificado vs Gasto	
	38,366,465	0		0	

Alineaciones

Alineación al Plan Nacional de Desarrollo		Periodo	2013-2018
Eje	N3	México con Educación de Calidad	
Tema	04	Ciencia, Tecnología e Innovación	
Subtema	00	Ciencia, Tecnología e Innovación	
Objetivo	001	Hacer del desarrollo científico, tecnológico y la innovación pilares para el progreso económico y social sostenible.	
Estrategia			
Línea de Acción			

Alineación al Plan Estatal de Desarrollo		Periodo	2017-2021
Eje	E1	Desarrollo Humano y Social	
Tema	--		
Subtema	--		
Objetivo	14	Fortalecer la Innovación científica y tecnológica en las instituciones educativas, para contribuir al desarrollo económico y la competitividad del estado.	
Estrategia	06	Establecer vínculos con organismos empresariales para detectar la demanda laboral.	
Línea de Acción			

FUENTES DE FINANCIAMIENTO

Clave	Fuente	Origen	Porcentaje	Autorizado	Modificado	Gasto	Variación
1110118	RECURSOS DEL ESTADO 2018	ESTATAL	0.00	0	0	0	0
1179018	CONTRAPARTE ESTATAL A REASIGNACIONES DE RECURSOS FEDERALES ORDINARIAS SECRETARIA DE EDUCACION PUBLICA 2018	ESTATAL	38.10	14,618,695	0	0	0
1489818	INGRESOS PROPIOS DE ENTIDADES PARAESTATALES 2018	INGRESOS PROPIOS	23.67	9,080,281	0	0	0

OTRAS FUENTES DE FINANCIAMIENTO

Clave	Fuente	Programa	Origen	Porcentaje	Autorizado	Modificado	Gasto	Variación
2579018	REASIGNACIONES DE RECURSOS FEDERALES ORDINARIAS SECRETARIA DE EDUCACION PUBLICA 2018		FEDERAL	38.23	14,667,489	0	0	0

GOBIERNO DEL ESTADO DE CHIHUAHUA
SEGUIMIENTO A LA MATRIZ DE INDICADORES
Segundo Trimestre 2018

Última Actualización 30-06-2018
Hoja No 2 de 5
Fecha de Impreso 30/07/2018
PRBRREP-567

418-UNIVERSIDAD AUTÓNOMA DE CHIHUAHUA

2E06118E103T2 - VINCULACIÓN Y SERVICIOS EDUCATIVOS 2018 / DESARROLLO HUMANO Y SOCIAL - EDUCACIÓN - DERECHOS HUMANOS E INCLUSIÓN SOCIAL

Referencia	Resumen Narrativo	Nombre del indicador / Descripción del indicador			Método de Cálculo	Tipo / Dimensión / Frecuencia	Fórmula / Variables de la Fórmula	Unidad de Medida	Línea Base	Meta Programada	Meta Reprogramada	Avance de la Meta del Indicador				Medios de Verificación	Supuestos
		Valor Logrado del Trimestre	%	Valor Logrado Acumulado								%					
FIN	Contribuir a la vinculación del sector educativo con su entorno mediante un capital humano mejor preparado para las necesidades del mercado con la demanda laboral.	Porcentaje de empleadores satisfechos con el desempeño de los egresados	PORCENTUAL	ESTRATEGICO	EFICACIA	(ESEG / TEE)*100	Empresas	323	500	87.72	88	323	92.02	92.02	Enuestas y estudio de satisfacción de egresados y empleadores	Movilidad de los egresados. Disponibilidad de los empleadores	
						ESEG = Número de empleadores satisfechos con el desempeño de los egresados	Empresas	323	500	87.72	88	323	92.02	92.02	Enuestas y estudio de satisfacción de egresados y empleadores	Movilidad de los egresados. Disponibilidad de los empleadores	
PROPOSITO	Alumnas y alumnos formados de manera integral, socialmente responsables y con sólidas competencias se incorporan en los escenarios laborales para desarrollarse en un entorno global	Porcentaje de egresados incorporados en el sector laboral	PORCENTUAL	ESTRATEGICO	EFICACIA	(TEISL / TEE)*100	Egresados	809	1,370	75.19	75	809	74.56	74.56	http://www.uach.mx/extension_y_difusion/programa_institucional_de_seguinto_entorno_de_egresados/	Movilidad de los egresados. Oferta laboral. Situación social, económica y política	
						TEISL = Total de egresados incorporados en el sector laboral	Egresados	809	1,370	75.19	75	809	74.56	74.56	http://www.uach.mx/extension_y_difusion/programa_institucional_de_seguinto_entorno_de_egresados/	Movilidad de los egresados. Oferta laboral. Situación social, económica y política	
Componente C01	Difusión, Divulgación, Extensión y Vinculación otorgada	Promedio de asistentes por evento	PROMEDIO	GESTION	CALIDAD	(TAA / TAP)	Asistentes	93,107	95,100	97.29	37	93,107	97.29	97.29	http://www.uach.mx/	Interés y Asistencia a las actividades realizadas	
						TAA = Total de Asistentes a las Actividades realizadas	Asistentes	93,107	95,100	97.29	37	93,107	97.29	97.29	http://www.uach.mx/	Interés y Asistencia a las actividades realizadas	
Actividad C0101	Realización de actividades de vinculación	Variación porcentual de actividades de vinculación	VARIACION_P ORCENTUAL	GESTION	ECONOMIA	((Av1 / Av1_1)-1)*100	Actividades	524	550	4.90	5	524	0.00	0.00	Programa de actividades de las Unidades Académicas y Dirección de Extensión y Difusión	Interés de participación del sector educativo productivo y social	
						Av1 = Actividades de vinculación realizadas en el año actual	Actividades	524	550	4.90	5	524	0.00	0.00	Programa de actividades de las Unidades Académicas y Dirección de Extensión y Difusión	Interés de participación del sector educativo productivo y social	
Actividad C0101	Realización de actividades de vinculación	Variación porcentual de convenios firmados	VARIACION_P ORCENTUAL	GESTION	ECONOMIA	((CF1 / CF1_1)-1)*100	Convenios	100	70	-30.00	-30	100	0.00	0.00	Programa de actividades de las Unidades Académicas y Dirección de Extensión y Difusión		
						CF1 = Convenios Firmados en el año actual	Convenios	100	70	-30.00	-30	100	0.00	0.00	Programa de actividades de las Unidades Académicas y Dirección de Extensión y Difusión		
Actividad C0101	Realización de actividades de vinculación	Promedio mensual de currículum registrados	PROMEDIO	GESTION	ECONOMIA	(CVR/TM)	Solicitudes recibidas	771	1,100	91.6	92	771	64.25	64.25	Registro en OCC y Unidades Académicas y Dirección de Extensión y Difusión Cultural		
						CVR = Currículums Vitae Registrados al año	Solicitudes recibidas	771	1,100	91.6	92	771	64.25	64.25	Registro en OCC y Unidades Académicas y Dirección de Extensión y Difusión Cultural		
Actividad C0101	Realización de actividades de vinculación	Variación porcentual de usuarios atendidos por los servicios externos	VARIACION_P ORCENTUAL	GESTION	ECONOMIA	((UASET / UASET_1)-1)*100	Usuarios atendidos	88,259	112,000	25.90	27	88,259	0.00	0.00	Registro en cada unidad académica		
						UASET = Usuarios Atendidos en Servicios Externos en el año actual	Usuarios atendidos	88,259	112,000	25.90	27	88,259	0.00	0.00	Registro en cada unidad académica		
Actividad C0101	Realización de actividades de vinculación	Variación porcentual de usuarios atendidos por los servicios externos	VARIACION_P ORCENTUAL	GESTION	ECONOMIA	((UASET_1 / UASET_1_1)-1)*100	Usuarios atendidos	100,896	88,259	88.259	88.259	88,259	88.259	88.259	Registro en cada unidad académica		
						UASET_1 = Usuarios Atendidos en Servicios Externos en el año anterior	Usuarios atendidos	100,896	88,259	88.259	88.259	88,259	88.259	88.259	Registro en cada unidad académica		

GOBIERNO DEL ESTADO DE CHIHUAHUA
SEGUIMIENTO A LA MATRIZ DE INDICADORES
Segundo Trimestre 2018

Última Actualización 30-06-2018
Hoja No 4 de 5
Fecha de Impresión 30/07/2018
PRBRREP567

418-UNIVERSIDAD AUTÓNOMA DE CHIHUAHUA

2E05116/E103T2 - VINCULACIÓN Y SERVICIOS EDUCATIVOS 2018 / DESARROLLO HUMANO Y SOCIAL - EDUCACIÓN - DERECHOS HUMANOS E INCLUSIÓN SOCIAL

Justificación de Diferencia de Avance con Respecto a las Metas Programadas

GOBIERNO DEL ESTADO DE CHIHUAHUA
SEGUIMIENTO A LA MATRIZ DE INDICADORES
Segundo Trimestre 2018

Última Actualización 30-06-2018
Hoja No 5 de 5
Fecha de Impresión 30/07/2018
PRBRREP-567

419 UNIVERSIDAD AUTÓNOMA DE CHIHUAHUA

Titular de Dependencia

ME Luis Alberto Fierro Ramírez
Rector

Lic Pablo Cuaron Galindo
Secretario de Educación y Cultura

**GOBIERNO DEL ESTADO DE CHIHUAHUA
SEGUIMIENTO A LA MATRIZ DE INDICADORES
Segundo Trimestre 2018**

Última Actualización: 30-09-2018

Hoja No: 1 de 6

Fecha de Impresión: 30/07/2018

PRBRREP667

418-UNIVERSIDAD AUTÓNOMA DE CHIHUAHUA

2606818E103T2 - COBERTURA EN EDUCACIÓN SUPERIOR LICENCIATURA 2018 / DESARROLLO HUMANO Y SOCIAL - EDUCACIÓN - DERECHOS HUMANOS E INCLUSIÓN SOCIAL

Definición del Programa	Beneficiarios				
	Población	Tipo	Mujeres	Hombres	Total
Se orienta a las acciones y proyectos de regulación, desarrollo, promoción y prestación de servicios educativos que otorguen mayores oportunidades de acceso a la educación superior a nivel superior universitario o profesional asociado, licenciatura y universitaria para las y los alumnos	REFERENCIA	Alumnas y alumnos	586,262	581,464	1,177,726
	OBJETIVO	Alumnas y alumnos	4,971	4,747	9,718
	POSTERGADA	Alumnas y alumnos	80,571	76,453	157,024
	POTENCIAL	Alumnas y alumnos	85,542	81,200	166,742
Recursos del Programa					
	Presupuesto Autorizado	Presupuesto Modificado	Gasto	Variación Presup. Modificado vs Gasto	
	599,686,950	0		0	

Alineaciones

Alineación al Plan Nacional de Desarrollo			Periodo
Eje	N3	México con Educación de Calidad	2013-2018
Tema	02	Vinculación de la educación con las necesidades sociales y económicas	
Subtema	00	Vinculación de la educación con las necesidades sociales y económicas	
Objetivo	001	Garantizar la inclusión y la equidad en el Sistema Educativo.	
Estrategia			
Línea de Acción			

Alineación al Plan Estatal de Desarrollo			Periodo
Eje	E1	Desarrollo Humano y Social	2017-2021
Tema	-		
Subtema	-		
Objetivo	13	Desarrollar ambientes escolares propicios que generen armonía social, con el fin de asegurar un alto logro educativo y la permanencia de las y los estudiantes en una formación educativa integral.	
Estrategia	01	Promover los derechos humanos, los valores democráticos, la igualdad de género y el respeto por el medio ambiente, a fin de contribuir a la armonía social.	
Línea de Acción			

FUENTES DE FINANCIAMIENTO

Clave	Fuente	Origen	Porcentaje	Autorizado	Modificado	Gasto	Variación
1110118	RECURSOS DEL ESTADO 2018	ESTATAL	0.00	0	0	0	0
1179018	CONTRAPARTE ESTATAL A REASIGNACIONES DE RECURSOS FEDERALES ORDINARIAS SECRETARÍA DE EDUCACION PUBLICA 2018	ESTATAL	23.18	138,982,498	0	0	0
1489818	INGRESOS PROPIOS DE ENTIDADES PARAESTATALES 2018	INGRESOS PROPIOS	44.58	267,330,531	0	0	0

OTRAS FUENTES DE FINANCIAMIENTO

Clave	Fuente	Programa	Origen	Porcentaje	Autorizado	Modificado	Gasto	Variación
2555113	REASIGNACIONES DE RECURSOS FEDERALES SECRETARÍA DE EDUCACION PUBLICA 2013	AMPLIACIÓN DE LA OFERTA EDUCATIVA 2013	FEDERAL	0.00	0	0	0	0
2555113	REASIGNACIONES DE RECURSOS FEDERALES SECRETARÍA DE EDUCACION PUBLICA 2013	FONDO PARA ELEVAR LA CALIDAD DE LA EDUCACIÓN SUPERIOR DE LAS UNIVERSIDADES PÚBLICAS ESTATALES 2013	FEDERAL	0.00	0	0	0	0
2555114	REASIGNACIONES DE RECURSOS FEDERALES SECRETARÍA DE EDUCACION PUBLICA 2014	AMPLIACIÓN DE LA OFERTA EDUCATIVA 2013	FEDERAL	0.00	0	0	0	0
2555114	REASIGNACIONES DE RECURSOS FEDERALES SECRETARÍA DE EDUCACION PUBLICA 2014	FONDO PARA ELEVAR LA CALIDAD DE LA EDUCACIÓN SUPERIOR DE LAS UNIVERSIDADES PÚBLICAS ESTATALES 2014	FEDERAL	0.00	0	0	0	0
2555114	REASIGNACIONES DE RECURSOS FEDERALES SECRETARÍA DE EDUCACION PUBLICA 2014	AMPLIACIÓN DE LA OFERTA EDUCATIVA 2014	FEDERAL	0.00	0	0	0	0
2555117	REASIGNACIONES DE RECURSOS FEDERALES SECRETARÍA DE EDUCACION PUBLICA 2017	PROGRAMA DE EXPANSIÓN EN LA OFERTA EDUCATIVA MEDIA SUPERIOR Y SUPERIOR (PROEJONES) 2017	FEDERAL	0.00	0	0	0	0
2555118	REASIGNACIONES DE RECURSOS FEDERALES SECRETARÍA DE EDUCACION PUBLICA 2018	PROGRAMA DE EXPANSIÓN EN LA OFERTA EDUCATIVA MEDIA SUPERIOR Y SUPERIOR (PROEJONES) 2018	FEDERAL	0.00	0	0	0	0

**GOBIERNO DEL ESTADO DE CHIHUAHUA
SEGUIMIENTO A LA MATRIZ DE INDICADORES
Segundo Trimestre 2018**

Última Actualización 30-06-2018
Hoja No 2 de 6
Fecha de Impresión 30/07/2018
PRBRREP-567

418-UNIVERSIDAD AUTONOMA DE CHIHUAHUA						
2E08818E10372 - COBERTURA EN EDUCACIÓN SUPERIOR LICENCIATURA 2018 / DESARROLLO HUMANO Y SOCIAL - EDUCACIÓN - DERECHOS HUMANOS E INCLUSIÓN SOCIAL						
OTRAS FUENTES DE FINANCIAMIENTO						
2579018	REASIGNACIONES DE RECURSOS FEDERALES ORDINARIAS SECRETARIA DE EDUCACION PUBLICA 2018	FEDERAL	32 25	183,373,921	0	0

**GOBIERNO DEL ESTADO DE CHIHUAHUA
SEGUIMIENTO A LA MATRIZ DE INDICADORES
Segundo Trimestre 2018**

Última Actualización: 30-06-2018
Hoja No: 3 de 6
Fecha de Impresión: 30/07/2018
PRBRREP567

418-UNIVERSIDAD AUTÓNOMA DE CHIHUAHUA

2ED818E103T2 - COBERTURA EN EDUCACIÓN SUPERIOR LICENCIATURA 2016 / DESARROLLO HUMANO Y SOCIAL - EDUCACION - DERECHOS HUMANOS E INCLUSIÓN SOCIAL

Referencia	Resumen Narrativo	Datos del Indicador				Línea Base	Meta Programada	Meta Reprogramada	Avance de la Meta del Indicador				Medios de Verificación	Supuestos	
		Nombre del Indicador / Descripción del Indicador	Método de Cálculo	Tipo / Dimensión / Frecuencia	Fórmula / Variables de la Fórmula				Unidad de Medida	Valor Logrado del Trimestre	%	Valor Logrado Acumulado			%
FIN	Contribuir a ampliar las oportunidades de acceso a la Educación Superior mediante la cobertura de un servicio equitativo e incluyente.	Porcentaje de cobertura de estudiantes en educación superior en el Estado de Chihuahua. Expresa el número de alumnas en educación superior inscritos en la UACH en relación a la población del Estado en el rango de edad de 19 a 23 años.	PORCENTUAL	ESTRATEGICO	(MIS_UACH/POB)*100 MIS_UACH = Alumnas y Alumnos inscritos en la UACH en Educación Superior POB = Población de 19 a 23 años en el Estado de Chihuahua	Alumnas y alumnos	27,237	26,647	26,647	27,237	27,237	8.46	8.46	http://www.uach.mx/planeacion/2017/05/06/estadistica_basica_2016.pdf http://sech.gob.mx/estadistica/nuevo/documentos.asp	El número de IES se mantiene constante y la población egresada de Media Superior se interesa por la oferta educativa de la UACH.
			ANUAL	EFICACIA				322,063	324,102	324,102	322,063	322,063			
PROPOSITO	Alumnas y alumnos acceden con igualdad de oportunidades a los servicios de educación superior ofrecidos	Porcentaje de absorción de la matrícula egresada de media superior estatal que ingresa a nivel superior en la Universidad Autónoma de Chihuahua (UACH) Expresa la absorción de egresados de media superior del estado de Chihuahua y que ingresan a primer grado de educación superior en la Universidad Autónoma de Chihuahua (UACH)	PORCENTUAL	ESTRATEGICO	(AC/MEMS_ECH)*100 AC = Número de alumnas y alumnos aceptados en el servicio de educación superior en la Universidad Autónoma de Chihuahua (UACH) MEMS_ECH = Matrícula egresada de media superior en el estado de Chihuahua	Alumnas y alumnos	10,543	9,718	9,718	10,543	10,543	26.23	26.23	http://resultados.uach.mx/http://sech.gob.mx/estadistica/descarga/resumen/RResumen_2016.pdf	Las y los alumnos se interesan en la oferta educativa y cumplen con los requisitos de ingreso.
			ANUAL	EFICACIA				40,189	41,689	41,689	40,189	40,189			
Componente C01	Servicios de educación superior proporcionados de manera equitativa e incluyente.	Porcentaje de alumnas y alumnos aceptados en el servicio de educación superior Determina el número de alumnas y alumnos aceptados respecto a la cantidad de alumnos que presentaron examen ceneval	PORCENTUAL	GESTION	(AC/AEC)*100 AC = Número de alumnas y alumnos aceptados en el servicio de educación superior AEC = Alumnas y alumnos que presentaron Examen Ceneval	Alumnas y alumnos	10,543	9,718	9,718	10,543	10,543	74.11	74.11	www.uach.mx y www.dgesu.ses.sep.gob.mx	Alumnos permanecen en la institución
			ANUAL	CALIDAD				14,226	14,237	14,237	14,226	14,226			
		Porcentaje de alumnas y alumnos atendidos en los servicios educativos de la UACH a nivel superior. Determina el número de alumnas y alumnos que son atendidos en la oferta de la UACH a nivel superior respecto a los alumnas y alumnos atendidos a nivel superior en el estado.	PORCENTUAL	GESTION	(AATUACH/ATECH)*100 AATUACH = Alumnas y alumnos Atendidos en la UACH a nivel licenciatura ATECH = Alumnos Atendidos en los Servicios de Educación Superior en el Estado de Chihuahua	Alumnas y alumnos	27,237	26,647	26,647	27,237	27,237	21.37	21.37	http://www.uach.mx/planeacion/2017/06/06/estadistica_basica_de_la_uach_2016/ http://sech.gob.mx/estadistica/descarga/resumen/RResumen_2016.pdf	
			ANUAL	CALIDAD				127,444	131,480	131,480	127,444	127,444			
		Porcentaje de Matrícula de Licenciatura en Programas Educativos de Buena Calidad Determina el porcentaje de alumnas y alumnos inscritos en programas de buena calidad	PORCENTUAL	GESTION	(MPEBCMT_L)*100 MPEBC = Matrícula en Programas Educativos de Buena Calidad MT_L = Matrícula Total de Licenciatura	Alumnas y alumnos	22,737	21,270	21,270	22,737	22,737	83.48	83.48	http://www.uach.mx/planeacion/2017/06/06/estadistica_basica_de_la_uach_2016/	
			ANUAL	CALIDAD				27,237	26,647	26,647	27,237	27,237			
		Variación anual de matrícula de modalidades no convencionales Expresa la matrícula en modalidades no convencionales del año actual en relación al año anterior	INDICE	GESTION	(MPNC_1/MPNC_1_1) MPNC_1 = Matrícula en Programas de modalidades No Convencionales del año actual MPNC_1_1 = Matrícula en Programas de modalidades No Convencionales del año anterior	Alumnas y alumnos	969	1,071	1,071	969	969	0.00	0.00	http://www.uach.mx/planeacion/2017/06/06/estadistica_basica_de_la_uach_2016/	
			ANUAL	CALIDAD				1,167	969	969	969	969			
Componente C02	Infraestructura educativa gestionada.	Variación de metros cuadrados construidos al año Expresa el número de metros cuadrados construidos de un año con respecto al anterior	INDICE	GESTION	(TM2C_1-TM2C_1_1) TM2C_1 = Total de Metros Cuadrados Construidos en el año actual TM2C_1_1 = Total de Metros Cuadrados Construidos en el año anterior	Metro cuadrado	507,816	516,126	516,126	507,816	507,816	0.00	0.00	http://www.uach.mx/planeacion/2017/06/06/estadistica_basica_de_la_uach_2016/	Los recursos se obtienen en tiempo y forma
			ANUAL	CALIDAD				504,692	507,816	507,816	507,816	507,816			

**GOBIERNO DEL ESTADO DE CHIHUAHUA
SEGUIMIENTO A LA MATRIZ DE INDICADORES
Segundo Trimestre 2018**

Última Actualización 30-06-2018

Hoja No 4 de 6

Fecha de Impresión 30/07/2018

PRBRREP-587

419-UNIVERSIDAD AUTÓNOMA DE CHIHUAHUA

260816E10372 - COBERTURA EN EDUCACIÓN SUPERIOR LICENCIATURA 2019 / DESARROLLO HUMANO Y SOCIAL - EDUCACIÓN - DERECHOS HUMANOS E INCLUSIÓN SOCIAL

Referencia	Resumen Narrativo	Datos del Indicador					Línea Base	Avance de la Meta del Indicador				Medios de Verificación	Supuestos			
		Nombre del Indicador / Descripción del Indicador	Método de Cálculo	Tipo / Dimensión / Frecuencia	Fórmula / Variables de la Fórmula	Unidad de Medida		Meta Programada	Meta Reprogramada	Valor Logrado del Trimestre	%			Valor Logrado Acumulado	%	
Componente C03	Apoyos económicos otorgados	Variación porcentual de Apoyos económicos otorgados por la Institución. Expresa la diferencia porcentual del total de apoyos económicos otorgados a estudiantes del año anterior respecto al anterior por parte de la institución.	FORCENTUAL	GESTION	(NAEO_INAEO_I_1)*100		-0.90	12.57	13							
			ANUAL	CALIDAD	NAEO_I = Número de Apoyos Económicos Otorgados en el año actual	Condonaciones	27,457	30,907	30,907	27,457		27,457		0.00	http://www.usach.mx/planeacion/informes_de_actividades/	El alumno solicita al apoyo económico y concluye sus estudios.
Actividad C0301	Ofertar programas educativos	Porcentaje de Programas Educativos de Calidad. Determina el porcentaje el número de programas educativos evaluables de calidad ofertados actualmente en la institución.	ANUAL	ECONOMIA	(PEBC/TPE_L)*100		83.93	85.7	86							
			ANUAL	PROGRAMAS	PEBC = Programas Educativos de Buena Calidad	Programas	47	48	48	47		47		83.93	http://www.usach.mx/planeacion/2017/08/06/estadistica_basica_de_la_usach-2018/	Alumnos se inscriben en los planes de estudio.
Actividad C0301	Participación de proyectos de infraestructura educativa	Porcentaje de Proyectos Autorizados. Determina el número de proyectos autorizados y apoyados por la SEP en relación al total de proyectos presentados.	ANUAL	ECONOMIA	(PIA/PIP)*100		*****	100.00	100							
			ANUAL	PROYECTOS	PIA = Número de Proyectos de Infraestructura Aprobados	Proyectos	5	2	2	5		5		100.00	www.usach.mx , www.dgesu.sep.gob.mx	La SEP publica convocatorias para participar con proyectos en Fondos Extraordinarios.
Actividad C0302	Participación de proyectos de equipamiento	Porcentaje de proyectos autorizados de equipamiento. Expresa el número de proyectos autorizados de equipamiento en relación con los proyectos presentados.	ANUAL	ECONOMIA	(PEA/PEP)*100		*****	100.00	100							
			ANUAL	PROYECTOS	PEA = Número de Proyectos de Equipamiento Autorizados	Proyectos	11	11	11	11		11		100.00	www.usach.mx	La SEP publica convocatorias para presentación de proyectos con fondos extraordinarios.
Actividad C0301	Institucionalización de exención de pago	Número de becas con exención de pago. Determina el número de becas con exención de pago del año actual menos número de becas con exención de pago en el año anterior.	ANUAL	ECONOMIA	(NBEP_I)-(NBEP_I_1)		*****	*****	-833							
			ANUAL	CONDONACIONES	NBEP_I = Número de Becas con Exención de Pago en el año actual	Condonaciones	26,833	26,000	26,000	26,833		26,833		0.00	http://www.usach.mx/planeacion/informes_de_actividades/	1 El alumno solicita la exención de pago en tiempo y forma. 2 El alumno cumple con los requisitos.
			ANUAL	CONDONACIONES	NBEP_I_1 = Número de Becas con Exención de Pago en el año anterior	Condonaciones	25,016	26,833	26,833		26,833		26,833			

GOBIERNO DEL ESTADO DE CHIHUAHUA
SEGUIMIENTO A LA MATRIZ DE INDICADORES
Segundo Trimestre 2018

Última Actualización 30-06-2018
Hoja No 5 de 6
Fecha de Impresión 30/07/2018
PRBRREP-567

418-UNIVERSIDAD AUTÓNOMA DE CHIHUAHUA

2E0818/E103T2 - COBERTURA EN EDUCACIÓN SUPERIOR LICENCIATURA 2018 / DESARROLLO HUMANO Y SOCIAL - EDUCACIÓN - DERECHOS HUMANOS E INCLUSIÓN SOCIAL

Justificación de Diferencia de Avance con Respecto a las Metas Programadas

GOBIERNO DEL ESTADO DE CHIHUAHUA
SEGUIMIENTO A LA MATRIZ DE INDICADORES
Segundo Trimestre 2018

Ultima Actualización 30-06-2018

Hoja No 6 de 8

Fecha de Impresión 30/07/2018

PRBRREP567

#18-UNIVERSIDAD AUTÓNOMA DE CHIHUAHUA

Titular de Dependencia

ME Luis Roberto Fierro Ramirez
Rector

Lic. Pablo Cuello Gálvez
Secretario de Educación y Deporte

**GOBIERNO DEL ESTADO DE CHIHUAHUA
SEGUIMIENTO A LA MATRIZ DE INDICADORES
Segundo Trimestre 2018**

Ultima Actualización 30-06-2018
Hoja No 1 de 6
Fecha de Impresión 30/07/2018
PRBRREP667

416-UNIVERSIDAD AUTÓNOMA DE CHIHUAHUA									
2607218E10372 - DOCENCIA EN EDUCACIÓN SUPERIOR LICENCIATURA 2019 / DESARROLLO HUMANO Y SOCIAL - EDUCACIÓN - DERECHOS HUMANOS E INCLUSIÓN SOCIAL									
Definición del Programa		Beneficiarios							
		Población	Tipo			Mujeres	Hombres	Total	
Se orienta a las acciones y proyectos que permiten la correcta prestación y regulación de los servicios para educación superior en licenciatura, que aporten mayor calidad a la educación que se brinda en nivel superior universitario o profesional asociado, licenciatura y universitaria.		REFERENCIA	Alumnas y alumnos			596,262	591,464	1,177,726	
		OBJETIVO	Alumnas y alumnos			14,518	12,719	27,237	
		POSTERGADA	Alumnas y alumnos			52,313	55,130	107,443	
		POTENCIAL	Alumnas y alumnos			66,831	67,849	134,680	
Recursos del Programa									
		Presupuesto Autorizado		Presupuesto Modificado		Gasto		Variación Presup. Modificado vs Gasto	
		941,653,437		0				0	
Alineaciones									
Alineación al Plan Nacional de Desarrollo									
		Periodo 2013-2018							
Eje	N3	México con Educación de Calidad							
Tema	01	Educación							
Subtema	00	Educación							
Objetivo	001	Desarrollar el potencial humano de los mexicanos con educación de calidad.							
Estrategia									
Línea de Acción									
Alineación al Plan Estatal de Desarrollo									
		Periodo 2017-2021							
Eje	E1	Desarrollo Humano y Social							
Tema	-								
Subtema	-								
Objetivo	16	Desarrollar la cultura del deporte y la activación física como una forma de atención a la salud y a la vez como un mecanismo de prevención de conductas antisociales, que fomente la igualdad entre hombres y mujeres.							
Estrategia	01	Impulsar la participación en actividades físicas y deportivas en zonas de alta marginación que promuevan la sana convivencia y fomenten el desarrollo armónico de dichas comunidades.							
Línea de Acción									
FUENTES DE FINANCIAMIENTO									
Clave	Fuente	Origen	Porcentaje	Autorizado	Modificado	Gasto	Variación		
1110116	RECURSOS DEL ESTADO 2018	ESTATAL	0.00	0	0	0	0	0	
1179018	CONTRAPARTE ESTATAL A REASIGNACIONES DE RECURSOS FEDERALES ORDINARIAS SECRETARIA DE EDUCACION PUBLICA 2018	ESTATAL	28.33	238,426,293	0	0	0	0	
1489818	INGRESOS PROPIOS DE ENTIDADES PARAESTATALES 2018	INGRESOS PROPIOS	19.37	163,042,265	0	0	0	0	
OTRAS FUENTES DE FINANCIAMIENTO									
Clave	Fuente	Programa	Origen	Porcentaje	Autorizado	Modificado	Gasto	Variación	
2555117	REASIGNACIONES DE RECURSOS FEDERALES SECRETARIA DE EDUCACION PUBLICA 2017	FORTALECIMIENTO DE LA CALIDAD EDUCATIVA 2017	FEDERAL	0.00	0	0	0	0	
2555117	REASIGNACIONES DE RECURSOS FEDERALES SECRETARIA DE EDUCACION PUBLICA 2017	PROGRAMA PARA EL DESARROLLO PROFESIONAL DOCENTE (PRODEP) 2017	FEDERAL	0.00	0	0	0	0	
2555118	REASIGNACIONES DE RECURSOS FEDERALES SECRETARIA DE EDUCACION PUBLICA 2018	CARRERA DOCENTE 2018	FEDERAL	0.00	0	0	0	0	
2555118	REASIGNACIONES DE RECURSOS FEDERALES SECRETARIA DE EDUCACION PUBLICA 2018	FORTALECIMIENTO DE LA CALIDAD EDUCATIVA 2018	FEDERAL	0.00	0	0	0	0	
2555118	REASIGNACIONES DE RECURSOS FEDERALES SECRETARIA DE EDUCACION PUBLICA 2018	PROGRAMA PARA EL DESARROLLO PROFESIONAL DOCENTE (PRODEP) 2018	FEDERAL	0.00	0	0	0	0	
2579018	REASIGNACIONES DE RECURSOS FEDERALES ORDINARIAS SECRETARIA DE EDUCACION PUBLICA 2018		FEDERAL	52.30	440,194,858	0	0	0	

**GOBIERNO DEL ESTADO DE CHIHUAHUA
SEGUIMIENTO A LA MATRIZ DE INDICADORES
Segundo Trimestre 2018**

Ultima Actualización: 30-06-2018
Hoja No. 2 de 6
Fecha de Impresión: 30/07/2018
PRBRREP567

418-UNIVERSIDAD AUTÓNOMA DE CHIHUAHUA

2807218E10372 - DOCENCIA EN EDUCACIÓN SUPERIOR LICENCIATURA 2018 / DESARROLLO HUMANO Y SOCIAL - EDUCACIÓN - DERECHOS HUMANOS E INCLUSIÓN SOCIAL

Referencia	Resumen Narrativo	Datos del Indicador						Avance de la Meta del Indicador				Medios de Verificación	Supuestos		
		Nombre del Indicador / Descripción del Indicador	Método de Cálculo	Tipo / Dimensión / Frecuencia	Fórmula / Variables de la Fórmula	Unidad de Medida	Línea Base	Meta Programada	Meta Reprogramada	Valor Logrado del Trimestre	%			Valor Logrado Acumulado	%
FIN	Contribuir al aseguramiento de la calidad de la enseñanza con el fin de un alto logro educativo mediante la formación integral de las alumnas y los alumnos en educación superior para la mejora de los resultados académicos.	Porcentaje Institucional de Programas Educativos de Buena Calidad a nivel nacional. Expresa el valor porcentual de los Programas Educativos de Buena Calidad con los que cuenta la UACH respecto a los Programas Educativos de Buena Calidad correspondientes a las Universidades Públicas Estatales (UPES) a nivel nacional.	PORCENTUAL	ESTRATEGICO	(PEBC_UACH/PEBC_UPE)*100 PEBC_UACH = Programas Educativos de Buena Calidad con los que cuenta la UACH PEBC_UPE = Programas Educativos de Buena Calidad correspondientes a las Universidades Públicas Estatales (UPES) a nivel nacional	Programas	47	48	48	47	2.86	47	2.86	http://www.ogesu.ses.sep.gob.mx/Calidad.aspx http://www.uach.mx/planeacion/2017/06/06/estadistica_basica_de_la_uach-ca_basca_2016.pdf	Los organismos acreditadores entreguen en tiempo y forma los dictámenes.
PROPOSITO	Alumnas y alumnos concluyen su educación superior en programas educativos de calidad, formados de manera integral y con sentido humanista.	Porcentaje de las y los egresados de programas educativos reconocidos por su buena calidad. Expresa el porcentaje de las y los alumnos que terminaron su formación académica en programas educativos reconocidos por su buena calidad.	PORCENTUAL	ESTRATEGICO	(AE_PEBU/AET)*100 AE_PEBU = Total de alumnas y alumnos egresados de programas educativos reconocidos por su buena calidad AET = Total de alumnas y alumnos egresados	Alumnas y alumnos	3,454	3,510	3,510	3,454	97.41	3,454	97.41	http://www.uach.mx/planeacion/2017/06/06/estadistica_basica_de_la_uach-2016/	Alumnas y alumnos concluyen satisfactoriamente el plan de estudios de un programa educativo de calidad.
Componente C01	Tutorías impartidas	Índice de alumnos atendidos en el modelo de tutorías. El número de alumnos atendidos en el programa de Tutorías del año actual respecto al anterior.	INDICE	GESTION	(AAPT_I) - (AAPT_I_1)	Alumnas y alumnos	14,393	14,500	14,500	14,393	0.00	14,393	0.00	www.uach.mx	Alumnas asisten a Tutorías, maestros PTC y tienen el diplomado de tutorías para poder impartirlos, ser de primer ingreso y/o rezagados
Componente C02	Estímulos al desempeño docente.	Porcentaje de Profesores de Tiempo Completo que participan en el programa de estímulos al desempeño. Expresa el porcentaje de Profesores que participan y obtienen apoyo del programa estímulo al desempeño.	PORCENTUAL	GESTION	(PTC_ED/TPTC)*100 PTC_ED = Profesores de Tiempo Completo que participan y obtienen el estímulo al desempeño TPTC = Total de Profesores de Tiempo Completo	Profesores de tiempo completo	366	396	396	366	44.63	366	44.63	http://www.uach.mx/noticias/Informe_actividades/	Los PTC atienden la convocatoria del programa de estímulo al desempeño en tiempo y forma Los recursos federales son aprobados y entregados en tiempo y forma
Componente C03	Las tecnologías de información y comunicaciones (TICs) implementadas en el desarrollo de competencias.	Porcentaje de alumnas y alumnos con acceso a las Tecnologías de Información y Comunicaciones. Muestra el número de alumnas y alumnos de nivel TSU, LIC y POSG con acceso a las TIC S en la institución.	PORCENTUAL	GESTION	(AAT/MT)*100 AAT = Total de alumnas y alumnos con acceso a TIC's MT = Matrícula total	Alumnas y alumnos	27,237	26,647	26,647	27,237	100.00	27,237	100.00	http://www.uach.mx/planeacion/2017/06/06/estadistica_basica_de_la_uach-2016/	Los proveedores de TIC's garantizan un servicio eficiente
Componente C04	Educación Integral a los alumnos promovida.	Porcentaje de alumnas participando en actividades de educación integral. Mide el número de alumnas participando en actividades de educación integral en relación a la matrícula total.	PORCENTUAL	GESTION	(APAEI/ MT)*100 APAEI = Alumnas Participando en Actividades de Educación Integral MT = Matrícula total	Alumnas y alumnos	25,361	25,500	25,500	25,361	93.11	25,361	93.11	http://www.uach.mx/planeacion/2017/06/06/estadistica_basica_de_la_uach-2016/	Alumnas asisten y participan en los eventos de educación integral

**GOBIERNO DEL ESTADO DE CHIHUAHUA
SEGUIMIENTO A LA MATRIZ DE INDICADORES
Segundo Trimestre 2018**

Última Actualización: 30-06-2018
Hoy No: 3 de 6
Fecha de Impresión: 30/07/2018
PRBRREP567

418-UNIVERSIDAD AUTÓNOMA DE CHIHUAHUA

3E97218/E10312 - DOCENCIA EN EDUCACIÓN SUPERIOR LICENCIATURA 2018 / DESARROLLO HUMANO Y SOCIAL - EDUCACIÓN - DERECHOS HUMANOS E INCLUSIÓN SOCIAL

Referencia	Resumen Narrativo	Datos del Indicador					Línea Base	Meta Programada	Meta Reprogramada	Avance de la Meta del Indicador				Medios de Verificación	Supuestos		
		Nombre del Indicador / Descripción del Indicador	Método de Cálculo	Tipo / Dimensión / Frecuencia	Fórmula / Variables de la Fórmula	Unidad de Medida				Valor Logrado del Trimestre	%	Valor Logrado Acumulado	%				
Actividad C0101	Realización del programa de tutorías	Porcentaje de PTC que participan en el Programa de Tutorías. Expresa el número de Profesores de Tiempo Completo capacitados para impartir tutorías.	PORCENTUAL	GESTION	(PTC_T/TPTC)*100 PTC_T = Profesores de Tiempo Completo que imparten Tutorías	Profesores de tiempo completo	880	80.05	740	740	85	680	82.93	680	82.93	www.uach.mx	1. Ser PTC 2. Haber cursado el diplomado de Tutorías para poder impartirles.
Actividad C0201	Personal académico capacitado y actualizado	Porcentaje de PTC con nivel de posgrado. Expresa el porcentaje de Profesores de Tiempo Completo que cuentan con un nivel de posgrado según la planta de PTC.	PORCENTUAL	GESTION	(PTC_POSG/TPTC)*100 PTC_POSG = Profesores de Tiempo Completo con Posgrado	Profesores de tiempo completo	820	86.88	833	833	97	791	96.46	791	96.46	www.uach.mx	El personal académico cumplen con los requisitos de los proyectos de actualización. El personal académico asiste a los cursos de actualización.
Actividad C0202	Impartición de cursos y talleres de capacitación y actualización académica.	Porcentaje de profesores actualizados en habilidades docentes. Mide el número de profesores actualizados en habilidades docentes en relación al total de profesores.	PORCENTUAL	GESTION	(PCHD / TP) *100 PCHD = Profesoras Capacitadas en Habilidades Docentes	Docente	1,573	1,642	1,642	1,642	100	1,573	95.80	1,573	95.80	www.uach.mx	Profesores asisten a las capacitaciones.
Actividad C0203	Elevar el número de Profesores de Tiempo Completo con perfil deseable PRODEP.	Porcentaje de Profesores de Tiempo Completo con perfil deseable PRODEP. Expresa el número de Profesores de Tiempo Completo con perfil deseable PRODEP en relación al personal de tiempo completo.	PORCENTUAL	GESTION	(PTC_PD/TPTC)*100 PTC_PD = Número PTC con perfil deseable PRODEP	Profesores de tiempo completo	820	84.88	660	660	80	489	59.63	489	59.63	http://www.uach.mx/planeacion/2017/06/06/estadistica_basica_de_la_uach-2016/	Los PTC participan en las convocatorias y cumplen con los requerimientos PRODEP. Los evaluadores se apegan a las Reglas de Operación para la emisión de dictámenes.
Actividad C0301	Habilitación del servicio de Internet en la institución educativa	Porcentaje de instalaciones con servicio habilitado a Internet. Muestra el servicio de conectividad habilitado en la institución educativa.	PORCENTUAL	GESTION	(ICC/TI)*100 ICC = Instalaciones con Conexión	Instalaciones	32	100.00	32	32	100	32	100.00	32	100.00	www.uach.mx	Los proveedores de TIC's garantizan un servicio eficiente, además condiciones climatológicas óptimas.
Actividad C0401	Realización de actividades deportivas	Porcentaje de alumnos participando en actividades deportivas. Expresa el valor porcentual de alumnos participantes eventos deportivos con respecto a la matrícula total.	PORCENTUAL	GESTION	(AED / MT) *100 AED = Alumnos participantes Eventos Deportivos	Alumnos y alumnos	13,459	50.79	13,533	13,533	51	13,459	49.41	13,459	49.41	http://www.uach.mx/planeacion/informas_de_actividades/	Alumnos asisten y participan en los eventos deportivos.
Actividad C0402	Realización de actividades científicas	Porcentaje de alumnos participando en actividades científicas. Mide el grado de alumnos participantes eventos científicos-filosóficos con respecto a la matrícula total.	PORCENTUAL	GESTION	(AECF/MT)*100 AECF = Alumnos participantes en Eventos Científicos-Filosóficos	Alumnos y alumnos	19,794	77.33	20,603	20,603	77	19,794	72.67	19,794	72.67	http://www.uach.mx/planeacion/2017/06/06/estadistica_basica_de_la_uach-2016/	Alumnos asisten y participan en los eventos científicos-filosóficos.

**GOBIERNO DEL ESTADO DE CHIHUAHUA
SEGUIMIENTO A LA MATRIZ DE INDICADORES
Segundo Trimestre 2018**

Ultima Actualización 30-06-2018
Hoja No 4 de 6
Fecha de Impresión 30/07/2018
PRBRREP567

418-UNIVERSIDAD AUTÓNOMA DE CHIHUAHUA

2607218E103T2 - DOCENCIA EN EDUCACION SUPERIOR LICENCIATURA 2018 / DESARROLLO HUMANO Y SOCIAL - EDUCACIÓN - DERECHOS HUMANOS E INCLUSIÓN SOCIAL

Referencia	Resumen Narrativo	Datos del indicador					Línea Base	Meta Programada	Meta Reprogramada	Avance de la Meta del indicador				Medios de Verificación	Supuestos
		Nombre del indicador / Descripción del indicador	Método de Cálculo	Tipo / Dimensión / Frecuencia	Fórmula / Variables de la Fórmula	Unidad de Medida				Valor Logrado del Trimestre	%	Valor Logrado Acumulado	%		
Actividad CO(03)	Realización de movilidad estudiantil nacional e Internacional	Porcentaje de alumnos en programas de movilidad nacional	PORCENTUAL	GESTION	(AMN/MT)*100	Alumnas y alumnos	163	164	164	163	0.50	163	0.50	internacional.uach.mx	Los alumnos y los alumnos son aceptados en la universidad de elección, existen convenio entre IES y los alumnos se interesan por la oferta educativa de la UACH
		Expresa el grado de alumnos participantes en programas de movilidad nacional con respecto a la matrícula total	ANUAL	ECONOMIA	AMN = Alumnos participantes en Movilidad Nacional MT = Matrícula Total	Alumnas y alumnos	27,237	26,647	26,647	27,237		27,237			
		Porcentaje de alumnos en programas de movilidad internacional	PORCENTUAL	GESTION	(AMI/MT)*100	Alumnas y alumnos	139	140	140	139	0.51	139	0.51	internacional.uach.mx	
		Expresa el grado de alumnos participantes en programas de movilidad internacional con respecto a la matrícula total	ANUAL	ECONOMIA	AMI = Alumnos participantes en Movilidad Internacional MT = Matrícula Total	Alumnas y alumnos	27,237	26,647	26,647	27,237		27,237			
		Variación porcentual de estudiantes de otras IES, nacional e internacional en la UACH	VARIACION_PORCENTUAL	GESTION	((NAoIES/NAoIES_1)-1)*100	Alumnas y alumnos	41	42	42	41	0.00	41	0.00	internacional.uach.mx http://www.uach.mx/planeacion/2017/06/08/estadisticas_basica_de_la_uach-2016/	
		Indicador el aumento o disminución porcentual en el número de estudiantes de otras Instituciones de Educación Superior (nacionales y extranjeras) que se encuentran inscritos en un programa de movilidad en la UACH	ANUAL	ECONOMIA	NAoIES = Número de Alumnos de otras IES en el año actual NAoIES_1 = Número de Alumnos de otras IES en el año anterior	Alumnas y alumnos	37	41	41		41				

**GOBIERNO DEL ESTADO DE CHIHUAHUA
SEGUIMIENTO A LA MATRIZ DE INDICADORES
Segundo Trimestre 2018**

Última Actualización 30-06-2018
Hoja No 5 de 6
Fecha de Impresión 30/07/2018
PRBRREP-567

418-UNIVERSIDAD AUTÓNOMA DE CHIHUAHUA

2507218E10JT2 - DOCENCIA EN EDUCACION SUPERIOR LICENCIATURA 2018 / DESARROLLO HUMANO Y SOCIAL - EDUCACIÓN - DERECHOS HUMANOS E INCLUSIÓN SOCIAL

Justificación de Diferencia de Avance con Respecto a las Metas Programadas

GOBIERNO DEL ESTADO DE CHIHUAHUA
SEGUIMIENTO A LA MATRIZ DE INDICADORES
Segundo Trimestre 2018

Última Actualización 30-06-2018
Hoja No 6 de 6
Fecha de Impresión 30/07/2018
PRBRREP567

418-UNIVERSIDAD AUTÓNOMA DE CHIHUAHUA

Titular de Dependencias

ME Luis Alberto Fierro Ramirez
Rector

Lic. Patricio Cuaron Gaxiola
Secretario de Educación y Deportes

**GOBIERNO DEL ESTADO DE CHIHUAHUA
SEGUIMIENTO A LA MATRIZ DE INDICADORES
Segundo Trimestre 2018**

Ultima Actualización 30-06-2018

Hoja No 1 de 5

Fecha de Impresión 30/07/2018

PRBRREP567

418-UNIVERSIDAD AUTÓNOMA DE CHIHUAHUA

2507310E10312 - DOCENCIA EN EDUCACIÓN SUPERIOR POSGRADO 2018 / DESARROLLO HUMANO Y SOCIAL - EDUCACIÓN - DERECHOS HUMANOS E INCLUSIÓN SOCIAL

Definición del Programa	Beneficiarios				
	Población	Tipo	Beneficiarios		
			Mujeres	Hombres	Total
El programa de docencia se orienta exclusivamente al posgrado, lo que significa que forma investigadores especializados en temáticas socio ambientales, de sustentabilidad, humanísticas, tecnologías de información (TICs) que son entregados a la sociedad permitiendo la mejora continua en la educación, calidad de vida y una sociedad más comprometida con la cultura, ambiente y compromiso social. Lo anterior permite la operación de un laboratorio de ideas en apoyo a la confección de políticas públicas.	REFERENCIAL	Alumnos y alumnas	586,262	591,454	1,177,726
	OBJETIVO	Alumnos y alumnas	1,219	1,287	2,506
	POSTERGADA	Alumnos y alumnas	2,752	1,978	4,730
	POTENCIAL	Alumnos y alumnas	3,971	3,265	7,236
	Recursos del Programa				
	Presupuesto Autorizado	Presupuesto Modificado	Gasto	Variación Presup. Modificado vs Gasto	
	94,030,588	0		0	

Alineaciones

Alineación al Plan Nacional de Desarrollo			Periodo
Eje	N3	México con Educación de Calidad	2013-2018
Tema	01	Educación	
Subtema	00	Educación	
Objetivo	001	Desarrollar el potencial humano de los mexicanos con educación de calidad.	
Estrategia			
Línea de Acción			

Alineación al Plan Estatal de Desarrollo			Periodo
Eje	E1	Desarrollo Humano y Social	2017-2021
Tema	-		
Subtema	-		
Objetivo	14	Fortalecer la innovación científica y tecnológica en las instituciones educativas, para contribuir al desarrollo económico y la competitividad del estado.	
Estrategia	02	Impulsar la investigación científica, el desarrollo tecnológico y la formación de capital humano de alto nivel en el sector educativo para transitar hacia una sociedad del conocimiento.	
Línea de Acción			

FUENTES DE FINANCIAMIENTO

Clave	Fuente	Origen	Porcentaje	Autorizado	Modificado	Gasto	Variación
1110118	RECURSOS DEL ESTADO 2018	ESTATAL	0.00	0	0	0	0
11179018	CONTRAPARTE ESTATAL A REASIGNACIONES DE RECURSOS FEDERALES ORDINARIAS SECRETARIA DE EDUCACION PUBLICA 2018	ESTATAL	33.22	31,238,031	0	0	0
1489818	INGRESOS PROPIOS DE ENTIDADES PARAESTATALES 2018	INGRESOS PROPIOS	14.63	13,946,739	0	0	0

OTRAS FUENTES DE FINANCIAMIENTO

Clave	Fuente	Programa	Origen	Porcentaje	Autorizado	Modificado	Gasto	Variación
2557818	REASIGNACIONES DE RECURSOS FEDERALES CONSEJO NACIONAL DE CIENCIA Y TECNOLOGIA 2018	FONDO MIXTO CONSEJO NACIONAL DE CIENCIA Y TECNOLOGIA (CONACYT) 2018	FEDERAL	0.00	0	0	0	0
2579018	REASIGNACIONES DE RECURSOS FEDERALES ORDINARIAS SECRETARIA DE EDUCACION PUBLICA 2018		FEDERAL	51.95	48,845,618	0	0	0

GOBIERNO DEL ESTADO DE CHIHUAHUA
SEGUIMIENTO A LA MATRIZ DE INDICADORES
Segundo Trimestre 2018

Ultima Actualización 30-06-2018
Hoja No 2 de 5
Fecha de Impresión 30/07/2018
PRBREP587

418-UNIVERSIDAD AUTÓNOMA DE CHIHUAHUA

2E07318E103T2 - DOCENCIA EN EDUCACIÓN SUPERIOR POSGRADO 2018 / DESARROLLO HUMANO Y SOCIAL - EDUCACIÓN - DERECHOS HUMANOS E INCLUSIÓN SOCIAL

Referencia	Resumen Narrativo	Datos del Indicador					Linea Base	Meta Programada	Meta Reprogramada	Avance de la Meta del Indicador				Medios de Verificación	Supuestos	
		Nombre del Indicador / Descripción del Indicador	Método de Cálculo	Tipo / Dimensión / Frecuencia	Fórmula / Variables de la Fórmula	Unidad de Medida				Valor Logrado del Trimestre	%	Valor Logrado Acumulado	%			
FIN	Contribuir a la aplicación y generación del conocimiento al impulsar la investigación científica y el desarrollo tecnológico mediante la formación de alto nivel de alumnas y alumnos profesionistas para transmitir hacia una sociedad del conocimiento	Porcentaje de absorción estatal de alumnas y alumnos inscritos en nivel posgrado a nivel estatal.	PORCENTUAL	ESTRATEGICO	(TAP_ECH/TAEI_ECH)*100	Alumnas y alumnos	7,236	7,361	7,361	7,236	38.10	7,236	38.10	http://www.uach.mx/planeacion/2017/06/06/estadistica_basica_de_la_uach-2018/	La oferta de las instituciones de Educación Superior se mantiene.	
			ANUAL	EFICACIA	TAP_ECH = Total de Alumnas y Alumnos inscritos a nivel Posgrado en el Estado de Chihuahua											TAEI_ECH = Total de Alumnas y Alumnos Egresados de nivel Licenciatura del Estado de Chihuahua
PROPOSITO	Las alumnas y los alumnos cuentan con una formación de alto nivel desarrollándose como profesionistas científicos, tecnólogos y líderes socialmente responsables; capaces de solucionar, crear, innovar y eficientar el uso sustentable de recursos	Porcentaje de profesionistas a nivel posgrado del estado atendidos por la Universidad Autónoma de Chihuahua (UACH)	PORCENTUAL	ESTRATEGICO	(TPP_UACH/TPP_ECH)*100	Alumnas y alumnos	2,506	1,589	1,589	2,506	34.63	2,506	34.63	http://www.uach.mx/planeacion/2017/06/06/estadistica_basica_de_la_uach-2018/	Existen alumnos interesados en los programas del Posgrado ofertados y el nivel de subsidio estatal y federal se mantiene estable.	
			ANUAL	EFICACIA	TPP_UACH = Total de profesionistas a nivel posgrado atendidos en la Universidad Autónoma de Chihuahua (UACH)											TPP_ECH = Total de profesionistas a nivel posgrado del estado de Chihuahua
			ANUAL	EFICACIA	TPP_UACH = Total de profesionistas a nivel posgrado del estado de Chihuahua											TPP_ECH = Total de profesionistas a nivel posgrado del estado de Chihuahua
Componente C01	Programas de Posgrado Fortalecidos	Porcentaje de Programas de Posgrado de calidad con pertenencia en el PNPIC	PORCENTUAL	GESTION	(PPC/TPP)*100	Programas de posgrado	18	19	19	18	26.09	18	26.09	http://www.uach.mx/planeacion/2017/06/06/estadistica_basica_de_la_uach-2018/	CONACYT refrenda el padrón en tiempo y forma los programas de calidad	
			ANUAL	CALIDAD	PPC = Programas de Posgrado de Calidad											TPP = Total de Programas de Posgrado
			ANUAL	CALIDAD	TPP = Total de Programas de Posgrado											TPP = Total de Programas de Posgrado
Componente C02	Grado de habilitación de Investigadores mejorado	Grado de habilitación de investigadores mejorado	VARIACION PORCENTUAL	GESTION	((PTCCA_T/PTCCA_T_1)-1)*100	Profesores de tiempo completo	122	101	101	122	-8.15	122	0.00	http://www.uach.mx/planeacion/2017/06/06/estadistica_basica_de_la_uach-2018/	Existen plazas disponibles para PTC y los profesores aplican en tiempo, forma y cumplen con los requisitos	
			ANUAL	CALIDAD	PTCCA_T = Profesores de Tiempo Completo Contratados y/o Apoyados en el año actual											PTCCA_T_1 = Profesores de Tiempo Completo Contratados y/o Apoyados en el año anterior
			ANUAL	CALIDAD	PTCCA_T = Profesores de Tiempo Completo Contratados y/o Apoyados en el año anterior											PTCCA_T_1 = Profesores de Tiempo Completo Contratados y/o Apoyados en el año anterior
Componente C03	Los resultados de las Líneas de Investigación y generación del conocimiento son vinculadas y difundidas.	Porcentaje de Productividad Académica.	PORCENTUAL	GESTION	(TGYPg/PTC)*100	Productos	321	384	384	321	39.15	321	39.15	Registros internos de las unidades Académicas	Se generan productos de investigación en tiempo y forma	
			ANUAL	CALIDAD	TGYPg = Total de Gestiones y/o Productos generados											PTC = Profesores de Tiempo Completo
			ANUAL	CALIDAD	PTC = Profesores de Tiempo Completo											PTC = Profesores de Tiempo Completo
Actividad C010	Becas CONACYT para estudiantes en programas en el PNPIC.	Porcentaje de becas CONACYT aprobadas	PORCENTUAL	GESTION	(BA_CONACYT/BS)*100	Becas	391	375	375	391	100.00	391	100.00	http://www.uach.mx/planeacion/2017/06/06/estadistica_basica_de_la_uach-2018/	De la aceptación de estudiantes dentro de programas de posgrado adscritos al PNPIC, postulados ante el CONACYT y sean aceptados	
			ANUAL	ECONOMIA	BA_CONACYT = Becas Aprobadas CONACYT											BS = Becas Solicitadas
			ANUAL	ECONOMIA	BS = Becas Solicitadas											BS = Becas Solicitadas

**GOBIERNO DEL ESTADO DE CHIHUAHUA
SEGUIMIENTO A LA MATRIZ DE INDICADORES
Segundo Trimestre 2018**

Última Actualización 30-05-2018
Hoja No 3 de 5
Fecha de Impresión 30/07/2018
PRBRREP507

418-UNIVERSIDAD AUTÓNOMA DE CHIHUAHUA

2E07316E103T2 - DOCENCIA EN EDUCACIÓN SUPERIOR POSGRADO 2018 / DESARROLLO HUMANO Y SOCIAL - EDUCACIÓN - DERECHOS HUMANOS E INCLUSIÓN SOCIAL

Referencia	Resumen Narrativo	Datos del Indicador					Línea Base	Meta Programada	Meta Reprogramada	Avance de la Meta del Indicador				Medios de Verificación	Supuestos			
		Nombre del Indicador / Descripción del Indicador	Método de Cálculo	Tipo / Dimensión / Frecuencia	Fórmula / Variables de la Fórmula	Unidad de Medida				Valor Logrado del Trimestre	%	Valor Logrado Acumulado	%					
Actividad C0201	Contratación de Nuevas plazas de profesores de tiempo completo (PTC) con nivel de posgrado.	Porcentaje de Nuevas Plazas de profesores de tiempo completo (PTC) contratados con nivel de posgrado -Determina el porcentaje de profesores de tiempo completo (PTC) contratados con nivel de posgrado.	PORCENTUAL	GESTION	(NPTC_POS / T_PTC)*100	Profesores de tiempo completo	14.15	11.74	12	13.49		13.49		Registro interno del Dpto de Recursos Humanos La Secretaría de Educación Pública autoriza plazas				
			ECONOMIA	ANUAL	NPTC_POS = Nuevos Profesores de Tiempo Completo con nivel Posgrado	Profesores de tiempo completo	116	101	101	116	116							
					T_PTC = Profesores de Tiempo Completo	Profesores de tiempo completo	820	860	860	860	860							
		Porcentaje de PTC con SNI -Muestra la cantidad de Profesores de Tiempo Completo que se encuentran adscritos al Sistema Nacional de Investigadores en relación a la cantidad total de Profesores dentro del SNI	PORCENTUAL	GESTION	(PTC_SNI/T_SNI)*100	Profesores de tiempo completo	85.42	100.00	100	83.23	83.23		83.23				http://www.uach.mx/planeacion/2017/06/06/estadistica_basica_de_la_uach-2018/ http://www.uach.mx/planeacion/2017/06/06/estadistica_basica_de_la_uach-2018/	
			ECONOMIA	ANUAL	PTC_SNI = Profesores de Tiempo Completo con reconocimiento del Sistema Nacional de Investigadores	Profesores de tiempo completo	110	132	132	110	110							
					T_SNI = Total de Profesores adscritos al Sistema Nacional de Investigadores	Profesores de tiempo completo	123	132	132	132	132							
Porcentaje de Cuerpos Académicos consolidados -Expresa el porcentaje de Cuerpos Académicos consolidados relación con los cuerpos académicos reconocidos por los que cuenta la institución en la categoría de formación, consolidación o consolidados.	PORCENTUAL	GESTION	(CAC/TCA)*100	Cuerpos académicos	42.59	45.9	46	42.59	42.59		42.59		Registro interno de las Facultades Existen profesores interesados en realizar movilidad a otras instituciones para fortalecer las redes investigación					
	ECONOMIA	ANUAL	CAC = Cuerpos Académicos Consolidados	Cuerpos académicos	23	26	26	23	23									
			TCA = Total de Cuerpos Académicos reconocidos	Cuerpos académicos	54	57	57	54	54									
Actividad C0202	Movilidad académica y de investigación de PTC	Variación porcentual de moviidades Realizadas por PTC -Determina la variación porcentual de moviidades mayores a un mes Realizadas por PTC	VARIACION_PORCENTUAL	GESTION	((MR_PTC/MR_PTC_1)-1)*100	Estadías	*****	15.34	15	0.00		0.00				Registro interno de las Facultades Existen profesores interesados en realizar movilidad a otras instituciones para fortalecer las redes investigación		
			ECONOMIA	ANUAL	MR_PTC = Movidades Realizadas por PTC en el año actual	Estadías	26	30	30	26	26							
					MR_PTC_1 = Movidades Realizadas por PTC en el año anterior	Estadías	49	26	26	26	26							
Actividad C0301	Financiamiento de Proyectos de Investigación	Porcentaje de PTC con Posgrado con proyecto de financiamiento externo vigente -Expresa el porcentaje de PTC con Posgrado con Proyecto de financiamiento externo vigente entre el Total de PTC con Posgrado.	PORCENTUAL	GESTION	(PTCPPEV/TPTCP)*100	Profesores de tiempo completo	2.85	2.52	3	2.65		2.65		http://www.uach.mx/planeacion/2017/06/06/estadistica_basica_de_la_uach-2018/ Convocatorias emitidas por las Fuentes de financiamiento en tiempo y forma. Que los investigadores apliquen, cumplan requisitos y sean aprobados				
			ECONOMIA	ANUAL	PTCPPEV = PTC con Posgrado con Proyecto con Financiamiento Externo Vigente	Profesores de tiempo completo	21	21	21	21	21							
					TPTCP = Total de PTC con Posgrado	Profesores de tiempo completo	791	833	833	791	791							
Actividad C0302	Difusión de resultados de investigación en foros académico	Promedio de eventos asistidos por facultades -Promedio de eventos asistidos por facultades	PROMEDIO	GESTION	(NEAF/NF)	Eventos	12.87	11.6	12	12.87		12.87				Registro interno de unidades Académicas Foros académicos organizados		
			ECONOMIA	ANUAL	NEAF = Número de Eventos Asistidos	Eventos	193	175	175	193	193							
					NF = Número de Facultades	Centros de trabajo	15	15	15	15	15							
Actividad C0303	Difusión de resultados de investigación en revistas indexadas e indexadas	Porcentaje de artículos publicados en revistas indexadas e indexadas -Porcentaje de artículos publicados en revistas indexadas e indexadas	PORCENTUAL	GESTION	(NAPRII/TGYPg)*100	Artículos publicados	82.24	73.70	74	82.24		82.24		www.uach.mx Ediciones en tiempo y forma. Los proyectos de investigación cumplen con su vigencia. Se cumple con los requisitos para indexar o indexar publicaciones.				
			ECONOMIA	ANUAL	NAPRII = Número de Artículos Publicados en Revistas Indexadas e Indexadas	Artículos publicados	264	283	283	264	264							
					TGYPg = Total de Gestiones y/o Productos generados	Productos	321	384	384	321	321							

**GOBIERNO DEL ESTADO DE CHIHUAHUA
SEGUIMIENTO A LA MATRIZ DE INDICADORES
Segundo Trimestre 2018**

Última Actualización 30-06-2018
Hoja No 4 de 5
Fecha de Impresión 30/07/2018
PRBRREP567

418-UNIVERSIDAD AUTÓNOMA DE CHIHUAHUA

2607918/E103T2 - DOCENCIA EN EDUCACIÓN SUPERIOR POSGRADO 2018 / DESARROLLO HUMANO Y SOCIAL - EDUCACIÓN - DERECHOS HUMANOS E INCLUSIÓN SOCIAL

Justificación de Diferencia de Avance con Respecto a las Metas Programadas

GOBIERNO DEL ESTADO DE CHIHUAHUA
SEGUIMIENTO A LA MATRIZ DE INDICADORES
Segundo Trimestre 2018

Última Actualización 30-06-2018
Hoja No 5 de 5
Fecha de Impresión 30/07/2018
PRBRREP587

418-UNIVERSIDAD AUTÓNOMA DE CHIHUAHUA

Titular de Dependencia

ME Luis Alberto Fierro Ramírez
Rector

Lic. Pablo Cuatrecasas
Secretario de Educación y Deportes

**GOBIERNO DEL ESTADO DE CHIHUAHUA
SEGUIMIENTO A LA MATRIZ DE INDICADORES
Segundo Trimestre 2018**

Ultima Actualización 30-06-2018

Hoja No 1 de 5

Fecha de Impresión 30/07/2018

PRBRREP567

418-UNIVERSIDAD AUTÓNOMA DE CHIHUAHUA

2E14218E103T2 - FORTALECIMIENTO DE LA GESTIÓN EDUCATIVA, INCLUYENTE E INNOVADORA 2018 / DESARROLLO HUMANO Y SOCIAL - EDUCACIÓN - DERECHOS HUMANOS E INCLUSIÓN SOCIAL

Definición del Programa	Beneficiarios				
	Población	Tipo	Mujeres	Hombres	Total
Se orienta a la oportuna prestación de servicios educativos de nivel superior con el objetivo del aseguramiento de la calidad de las funciones sustantivas y adyuvias de la institución mediante una gestión holística, innovadora, incluyente, eficiente y oportuna de los recursos intelectuales, académicos, financieros y patrimoniales con el objetivo de ser una institución pertinente, socialmente responsable y con alto sentido de pertenencia que satisfaga las necesidades de la comunidad universitaria	OBJETIVO	Alumnas y alumnos	15,737	14,006	29,743
	POTENCIAL	Estudiantes	66,831	67,849	134,680
	POSTERGADA	Estudiantes	51,094	53,843	104,937
	REFERENCIA	Estudiantes	586,262	591,464	1,177,726
	Recursos del Programa				
	Presupuesto Autorizado	Presupuesto Modificado	Gasto	Variación Presup. Modificado vs Gasto	
	353,271,440	0		0	

Alineaciones

Alineación al Plan Nacional de Desarrollo			Periodo	2013-2018
Eje	N3	México con Educación de Calidad		
Tema	ET	México con Educación de Calidad		
Subtema	00	México con Educación de Calidad		
Objetivo	000	México con Educación de Calidad		
Estrategia				
Línea de Acción				

Alineación al Plan Estatal de Desarrollo			Periodo	2017-2021
Eje	E1	Desarrollo Humano y Social		
Tema	-			
Subtema	-			
Objetivo	15	Fomentar la transparencia y la rendición de cuentas del sector educativo para garantizar su eficacia.		
Estrategia	02	Incrementar la automatización de los servicios educativos facilitando el acceso a los mismos.		
Línea de Acción				

FUENTES DE FINANCIAMIENTO

Clave	Fuente	Origen	Porcentaje	Autorizado	Modificado	Gasto	Variación
1110118	RECURSOS DEL ESTADO 2018	ESTATAL	0.00	0	0	0	0
1179018	CONTRAPARTE ESTATAL A REASIGNACIONES DE RECURSOS FEDERALES ORDINARIAS SECRETARIA DE EDUCACION PUBLICA 2018	ESTATAL	19.01	67,163,958	0	0	0
1489818	INGRESOS PROPIOS DE ENTIDADES PARAESTATALES 2018	INGRESOS PROPIOS	37.13	131,167,230	0	0	0

OTRAS FUENTES DE FINANCIAMIENTO

Clave	Fuente	Programa	Origen	Porcentaje	Autorizado	Modificado	Gasto	Variación
2579018	REASIGNACIONES DE RECURSOS FEDERALES ORDINARIAS SECRETARIA DE EDUCACION PUBLICA 2018		FEDERAL	43.86	154,940,252	0	0	0

**GOBIERNO DEL ESTADO DE CHIHUAHUA
SEGUIMIENTO A LA MATRIZ DE INDICADORES
Segundo Trimestre 2018**

Ultima Actualización 30-06-2018

Hoja No 2 de 5

Fecha de Impresión 30/07/2018

PRBRREP567

416-UNIVERSIDAD AUTÓNOMA DE CHIHUAHUA

2ET4218E10372 - FORTALECIMIENTO DE LA GESTIÓN EDUCATIVA, INCLUYENTE E INNOVADORA 2018 / DESARROLLO HUMANO Y SOCIAL - EDUCACIÓN - DERECHOS HUMANOS E INCLUSIÓN SOCIAL

Referencia	Resumen Narrativo	Datos del indicador:						Línea Base	Meta Programada	Meta Reprogramada	Avance de la Meta del Indicador				Medios de Verificación	Supuestos		
		Nombre del Indicador / Descripción del Indicador	Método de Cálculo	Tipo / Dimensión / Frecuencia	Fórmula / Variables de la Fórmula	Unidad de Medida	Valor Logrado del Trimestre				%	Valor Logrado Acumulado	%					
FIN	Contribuir a mejorar la calidad de los servicios educativos fomentando la transparencia y rendición de cuentas mediante la aplicación de un Sistema Integral de Información que permita una oportuna toma de decisiones siendo capaces de responder a las Alumnas y alumnos	Porcentaje de módulos del Sistema Integral de Información desarrollados. Expresa el número de incrementos o entregables desarrollados en promedio por cada Sistema de Información Universitario	PROMEDIO	ESTRATEGICO	(IT/SIU) IT = Incrementos Tecnológicos SIU = Sistemas de Información Universitario	Módulos Sistemas informáticos institucionales	0	15	15	0	0	0	0	www.uech.mx	Políticas públicas actuales y en cambios.			
PROPOSITO	satisfechos con la calidad de la gestión de los servicios educativos de la Institución	Porcentaje de alumnas y alumnos satisfechos con la calidad de la gestión educativa de la institución Expresa el número de alumnas y alumnos satisfechos con la administración y gestión educativa de la institución en relación al total de alumnos encuestados	PORCENTUAL	ESTRATEGICO	(ASAG/ME)*100 ASAG = Alumnas y alumnos satisfechos con la administración y gestión de la institución ME = Matricula encuestada	Alumnas y alumnos Alumnas y alumnos	74.32	77.89	78	74.32	631	631	849	849	www.uech.mx	Estudiantes responden encuestas de satisfacción.		
Componente C01	Gestión de los Servicios Educativos orientado a Resultados	Porcentaje de programas presupuestarios en PBR Expresa el número de programas presupuestarios en PBR en relación al total de programas presupuestarios.	PORCENTUAL	ESTRATEGICO	(PPBR/TPP)*100 PPBR = Programas presupuestarios en PBR TPP = Total de Programas Presupuestarios	Programas basados en resultados vigentes Programas basados en resultados vigentes	10	10	10	10	10	10	10	10	10	10	http://transparencia.uech.mx/informacion_publica_oficial/fraccion_v.html	Entrega de recursos en tiempo y forma
Componente C02	Eficiente y oportuno Sistema de Gestión de Calidad	Porcentaje de procesos certificados en ISO 9001 Expresa el porcentaje de procesos certificados en la institución conforme a la norma ISO 9001	PORCENTUAL	GESTION	(PCISO/TPC)*100 PCISO = Procesos Certificados conforme normas ISO 9001 TPC = Total de Procesos de Certificación	Procesos	10	12	12	10	10	10	10	10	10	10	www.uech.mx	Entrega de recursos en tiempo y forma.
Actividad C0101	Revisión y actualización del Marco Normativo Universitario.	Porcentaje de documentos normativos en operación Muestra el porcentaje de documentos normativos en operación	PORCENTUAL	GESTION	(DNO/NDN)*100 DNO = Documentos Normativos en Operación NDN = Numero de Documentos Normativos	Documentos de normatividad Documentos de normatividad	84	84	84	84	84	84	84	84	84	84	http://transparencia.uech.mx/articulo_77/fraccion.html	Organismos de certificación certifican en tiempo y forma.
Actividad C0102	Transparencia y rendición de cuentas a través de la gestión, seguimiento y evaluación institucional.	Promedio de resultados obtenidos de evaluaciones realizadas al portal de transparencia del Icthai Muestra el promedio de evaluaciones realizadas al portal de transparencia del Icthai Porcentaje de auditorías favorables. Expresa los procesos auditados favorables en relación al total de procesos por auditar programados	PROMEDIO	GESTION	ROE/TER ROE = Resultados Obtenidos en Evaluaciones TER = Total de Evaluaciones Realizadas	Evaluación	100	450	450	100	100	100	100	100	100	100	www.uech.mx	Se publican los informes en tiempo y forma
			PORCENTUAL	GESTION	(PAF/TPA)*100 PAF = Procesos Auditados Favorables TPA = Total de Procesos por Auditar programados	Evaluaciones Procesos Auditorías programadas	1	5	5	1	1	1	1	1	1	1	http://www.uech.mx/	

GOBIERNO DEL ESTADO DE CHIHUAHUA
SEGUIMIENTO A LA MATRIZ DE INDICADORES
Segundo Trimestre 2018

Última Actualización 30-06-2018
Hoja No 3 de 5
Fecha de Impresión 30/07/2018
PRBRREP567

418-UNIVERSIDAD AUTÓNOMA DE CHIHUAHUA

2E14219E153T2 - FORTALECIMIENTO DE LA GESTIÓN EDUCATIVA, INCLUYENTE E INNOVADORA 2018 / DESARROLLO HUMANO Y SOCIAL - EDUCACIÓN - DERECHOS HUMANOS E INCLUSIÓN SOCIAL

Referencia	Resumen Narrativo	Datos del Indicador					Línea Base	Meta Programada	Meta Reprogramada	Avance de la Meta del Indicador				Medios de Verificación	Supuestos
		Nombre del Indicador / Descripción del Indicador	Método de Cálculo	Tipo / Dimensión / Frecuencia	Fórmula / Variables de la Fórmula	Unidad de Medida				Valor Logrado del Trimestre	%	Valor Logrado Acumulado	%		
Actividad C0103	Capacitación y actualización del personal al servicio de la institución.	-Porcentaje de personal al servicio de la universidad capacitado y actualizado. Expresa el porcentaje de personal al servicio de la universidad capacitado y actualizado en relación total	PORCENTUAL	GESTION	(PUCA/TP)*100	Personal capacitado	42.88	40.86	50	42.88	42.88	42.88	100	www.uach.mx/	Personal interesado en capacitarse
			ECONOMIA	ANUAL	PUCA = Personal Universitario Capacitado y Actualizado TP = Total de Personal	Personal institucional	1,204	1,400	1,400	1,204	1,204	1,204	100		
Actividad C0201	Documentación del Sistema de Gestión de Calidad.	-Porcentaje de procedimientos del sistema de gestión de calidad (SGC) documentados. Expresa la relación de procedimientos del SGC documentados en relación al total de procedimientos	PORCENTUAL	GESTION	(PSGCDVTPSGC)*100	Procedimientos	100.00	100.00	100	100.00	100.00	100.00	100	www.uach.mx	Información disponible en tiempo y forma
			ECONOMIA	ANUAL	PSGCD = Procedimientos del Sistema de Gestión de Calidad Documentado TPSGC = Total de Procedimientos del Sistema de Gestión de Calidad	Procedimientos	50	52	52	50	50	50	100		
Actividad C0202	Atención y seguimiento oportuno de la adjudicación de bienes y servicios de las Dependencias Educativas y administrativas	-Porcentaje de bienes y servicios recibidos en forma oportuna y eficaz. Describe el porcentaje entre el total de Solicitudes Atendidas de Bienes y Servicios entre el Total de Solicitudes	PORCENTUAL	GESTION	(SABS/TS)*100	Solicitudes atendidas	94.11	94.11	94	94.68	94.68	94.68	100	www.uach.mx	Los proveedores entregan en tiempo y forma
			ECONOMIA	ANUAL	SABS = Solicitudes Atendidas de Bienes y Servicios TS = Total de Solicitudes	Solicitudes	3,848	4,000	4,000	1,412	1,412	1,412	100		
Actividad C0203	Actualización del inventario universitario	-Porcentaje de activos etiquetados. Expresa el número de activos que son etiquetados en relación a los adquiridos	PORCENTUAL	GESTION	(TAE/IAA)*100	Inventarios	94.97	94.97	95	94.97	94.97	94.97	100	www.uach.mx	Los proveedores entregan en tiempo y forma. Los recursos gestionados son entregados en tiempo y forma
			ECONOMIA	ANUAL	TAE = Total de Activos Etiquetados IAA = Total de Activos Adquiridos	Inventarios	4,775	4,775	4,775	888	888	888	100		

GOBIERNO DEL ESTADO DE CHIHUAHUA
SEGUIMIENTO A LA MATRIZ DE INDICADORES
Segundo Trimestre 2018

Última Actualización 30-06-2018
Hoja No 4 de 5
Fecha de Impresión 30/07/2018
PRBRREP-567

419-UNIVERSIDAD AUTÓNOMA DE CHIHUAHUA

2E14218E100T2 - FORTALECIMIENTO DE LA GESTIÓN EDUCATIVA, INCLUYENTE E INNOVADORA 2018 / DESARROLLO HUMANO Y SOCIAL - EDUCACIÓN - DERECHOS HUMANOS E INCLUSIÓN SOCIAL

Justificación de Diferencia de Avance con Respecto a las Metas Programadas

GOBIERNO DEL ESTADO DE CHIHUAHUA
SEGUIMIENTO A LA MATRIZ DE INDICADORES
Segundo Trimestre 2018

Última Actualización 30-06-2018
Hoja No 5 de 5
Fecha de Impresión 30/07/2018
PRBRREP-567

418-UNIVERSIDAD AUTÓNOMA DE CHIHUAHUA

Titular de Dependencia

ME Luis Alberto Fierro Domínguez
Rector

Lic. Pablo Cuatrecasas
Secretario de Educación y Cultura

**GOBIERNO DEL ESTADO DE CHIHUAHUA
SEGUIMIENTO A LA MATRIZ DE INDICADORES
Segundo Trimestre 2018**

Última Actualización 30-06-2018
Hoja No 1 de 4
Fecha de Impreso 30/07/2018
PRBRREP567

419-UNIVERSIDAD AUTÓNOMA DE CHIHUAHUA

2K01116610312 - FONDO DE APORTACIONES MÚLTIPLES INFRAESTRUCTURA EDUCATIVA SUPERIOR (FAM) 2016 / DESARROLLO HUMANO Y SOCIAL - EDUCACIÓN - DERECHOS HUMANOS E INCLUSIÓN SOCIAL

Definición del Programa	Beneficiarios				
	Población	Tipo	Mujeres	Hombres	Total
Construcción, equipamiento, conservación y rehabilitación de infraestructura física de planteles escolares del nivel de educación superior según las necesidades de cada plantel. Aplica para todas las escuelas públicas y bene por objeto ampliar, mejorar y mantener en buen estado físico la infraestructura, así como optimizar el funcionamiento de la misma, que permita mantener instalaciones dignas.	OBJETIVO	Alumnos de superior			
	POTENCIAL	Alumnos de superior	1,168	2,763	3,931
	REFERENCIA	Alumnos de superior	1,168	2,763	3,931
	POSTERGADA	Alumnos de superior	15,264	14,530	29,794
					0
Recursos del Programa					
	Presupuesto Autorizado	Presupuesto Modificado	Gasto	Variación Presup. Modificado vs Gasto	
	0	0		0	

Alineaciones

Alineación al Plan Nacional de Desarrollo	Periodo	2013-2018
---	---------	-----------

FUENTES DE FINANCIAMIENTO

Clave	Fuente	Origen	Porcentaje	Autorizado	Modificado	Gasto	Variación
-------	--------	--------	------------	------------	------------	-------	-----------

OTRAS FUENTES DE FINANCIAMIENTO

Clave	Fuente	Programa	Origen	Porcentaje	Autorizado	Modificado	Gasto	Variación
2533116	FONDO DE APORTACIONES MÚLTIPLES INFRAESTRUCTURA EDUCATIVA SUPERIOR		FEDERAL	0.00	0	0	0	0

**GOBIERNO DEL ESTADO DE CHIHUAHUA
SEGUIMIENTO A LA MATRIZ DE INDICADORES
Segundo Trimestre 2018**

Última Actualización 30-06-2018

Hoja No 2 de 4

Fecha de Impresión 30/07/2018

PRBRREP567

419-UNIVERSIDAD AUTÓNOMA DE CHIHUAHUA

2601116E103T2 - FONDO DE APORTACIONES MÚLTIPLES INFRAESTRUCTURA EDUCATIVA SUPERIOR (FAM) 2016 / DESARROLLO HUMANO Y SOCIAL - EDUCACIÓN - DERECHOS HUMANOS E INCLUSIÓN SOCIAL

Referencia	Resumen Narrativo	Datos del Indicador					Línea Base	Meta Programada	Meta Reprogramada	Avance de la Meta del Indicador				Medios de Verificación	Supuestos
		Nombre del Indicador / Descripción del Indicador	Método de Cálculo	Tipo / Dimensión / Frecuencia	Fórmula / Variables de la Fórmula	Unidad de Medida				Valor Logrado del Trimestre	%	Valor Logrado Acumulado	%		
FIN	Contribuir a elevar la cobertura en Educación Superior mediante el incremento de la capacidad de Infraestructura Instalada en la Universidad Autónoma de Chihuahua.	Porcentaje de Absorción de Educación Superior	PORCENTUAL	ESTRATEGICO	(NLIC_TSU_T/EG_MS_T_1)*100	Alumnos	18.45	16	15.03	15.03	75.68	www.uach.mx/planeacion			
		Determina el porcentaje de alumnos matriculados de nuevo ingreso en Licenciatura y Técnico Superior Universitario en el ciclo escolar actual en relación al total de egresados de Educación Media Superior		EFICACIA	ANUAL	Alumnos	5,582	5,603	5,603	5,603					
PROPOSITO	Los alumnos y alumnas de la Universidad Autónoma de Chihuahua cuentan con espacios educativos adecuados y suficientes.	Porcentaje de alumnos y alumnas beneficiados con construcción de infraestructura educativa.	PORCENTUAL	ESTRATEGICO	(AB/MRC)*100	Alumnos	13.15	100	85.07	85.07	85.07	www.uach.mx/planeacion	Los alumnos y las alumnas se interesan por la oferta educativa de la UACH y se inscribe según los requisitos necesarios para ser matriculados.		
		Determina el porcentaje de alumnos y alumnas de la UACH inscritos y que son beneficiados con construcción de espacios educativos en el año actual		EFICENCIA	ANUAL	Alumnos	465	4,192	3,566	3,566					
						Alumnos	3,667	4,192	4,192	4,192					
Componente CD1	Nuevos espacios educativos construidos	Porcentaje de avance en la construcción de espacios educativos	PORCENTUAL	ESTRATEGICO	(NEFC/TNEFP)*100	Espacios educativos	0.00	0	100.00	100.00	100.00	Informe Trimestral del PASH	Aumento de la Inversión Pública para la construcción de Espacios Educativos. Se reciben en tiempo y forma los recursos autorizados para construcción		
		Determina el porcentaje de avance en la construcción de espacios en relación al total de espacios programados		EFICACIA	ANUAL	Espacios educativos	0	0	55	55					
						Espacios educativos	0	0	55	55					
Actividad CD101	Inversión comprometida para nuevos espacios educativos.	Porcentaje de recursos pagados para la construcción de nuevos espacios educativos.	PORCENTUAL	GESTION	(RP/TRA)*100	Recursos financieros	56,875,187	61,066,136	3,555,484	57,397,300	53.99	Informes Trimestrales del PASH	Gobierno del Estado emite oficio de autorización del proyecto ejecutivo. La licitación es otorgada por las empresas constructoras y la obra se adjudica. Los recursos aprobados para la construcción de nuevos espacios educativos son recibidos en tiempo y forma		
		Determina el porcentaje de recursos pagados para la construcción de nuevos espacios		ECONOMIA	ANUAL	Recursos financieros	56,875,187	61,066,136	61,066,136	61,066,136					
						Recursos financieros	56,875,187	61,066,136	61,066,136	61,066,136					

GOBIERNO DEL ESTADO DE CHIHUAHUA
SEGUIMIENTO A LA MATRIZ DE INDICADORES
Segundo Trimestre 2018

Última Actualización 30-06-2018

Hoja No 3 de 4

Fecha de Impresión 30/07/2018

PRBRREP567

419-UNIVERSIDAD AUTÓNOMA DE CHIHUAHUA

ZK01716E103T2 - FONDO DE APORTACIONES MÚLTIPLES INFRAESTRUCTURA EDUCATIVA SUPERIOR (FAM) 2016 / DESARROLLO HUMANO Y SOCIAL - EDUCACIÓN - DERECHOS HUMANOS E INCLUSIÓN SOCIAL

Justificación de Diferencia de Avance con Respecto a las Metas Programadas

Por recomendación de la Auditoría Superior de la Federación se reintegra a la Tesorería de la Federación el capital y rendimientos de FAM 2016 por un monto total de \$6,361,341.31, monto que corresponde a ahorros resultados de licitación de obras y que por los tiempos legales de los procesos de construcción y facturación, no se pueden tramitar nuevamente.

GOBIERNO DEL ESTADO DE CHIHUAHUA
SEGUIMIENTO A LA MATRIZ DE INDICADORES
Segundo Trimestre 2018

Última Actualización 30-06-2018
Hoja No 4 de 4
Fecha de Impresión 30/07/2018
PRBRREP-567

418 UNIVERSIDAD AUTÓNOMA DE CHIHUAHUA

Titular de Dependencia

MÉ Luis Alberto Fierro Ramírez
Rector

Lic. Pablo Cuarón Gamero
Secretario de Educación y Deporte

**GOBIERNO DEL ESTADO DE CHIHUAHUA
SEGUIMIENTO A LA MATRIZ DE INDICADORES
Segundo Trimestre 2018**

Última Actualización 30-06-2018
Hoja No 1 de 4
Fecha de Impresión 30/07/2018
PRBREP567

418-UNIVERSIDAD AUTÓNOMA DE CHIHUAHUA

2K01F17E103T2 - FONDO DE APORTACIONES MÚLTIPLES INFRAESTRUCTURA EDUCATIVA SUPERIOR (FAM) 2017 / DESARROLLO HUMANO Y SOCIAL - EDUCACIÓN - DERECHOS HUMANOS E INCLUSIÓN SOCIAL

Definición del Programa	Beneficiarios				
	Población	Tipo	Mujeres	Hombres	Total
Construcción, equipamiento, conservación y rehabilitación de infraestructura física de planteles escolares a nivel de educación superior según las necesidades de cada plantel. Aplica para todos los planteles públicos y tiene por objeto ampliar, mejorar y mantener en buen estado físico la infraestructura, así como optimizar el funcionamiento de la misma, que permita instalaciones dignas.	REFERENCIA	Alumnos de superior	581,194	588,881	1,170,075
	POSTERGADA	Alumnos de superior	48,223	51,795	100,018
	OBJETIVO	Alumnos de superior	15,415	14,151	29,566
	POTENCIAL	Alumnos de superior	63,638	65,946	129,584
Recursos del Programa					
	Presupuesto Autorizado	Presupuesto Modificado	Gasto	Variación Presup. Modificado vs Gasto	
	0			0	

Alineaciones

Alineación al Plan Nacional de Desarrollo	Periodo	2013-2018
---	---------	-----------

FUENTES DE FINANCIAMIENTO

Clave	Fuente	Origen	Porcentaje	Autorizado	Modificado	Gasto	Variación
-------	--------	--------	------------	------------	------------	-------	-----------

OTRAS FUENTES DE FINANCIAMIENTO

Clave	Fuente	Programa	Origen	Porcentaje	Autorizado	Modificado	Gasto	Variación
2533117	FONDO DE APORTACIONES MÚLTIPLES INFRAESTRUCTURA EDUCATIVA SUPERIOR (FAM) 2017		FEDERAL	0.00	0	0	0	0

GOBIERNO DEL ESTADO DE CHIHUAHUA
SEGUIMIENTO A LA MATRIZ DE INDICADORES
Segundo Trimestre 2018

Última Actualización 30-06-2018

Hoja No 2 de 4

Fecha de Impresión 30/07/2018

PRBRREP567

418-UNIVERSIDAD AUTÓNOMA DE CHIHUAHUA

2K01717E103T2 - FONDO DE APORTACIONES MÚLTIPLES INFRAESTRUCTURA EDUCATIVA SUPERIOR (FAM) 2017 / DESARROLLO HUMANO Y SOCIAL - EDUCACIÓN - DERECHOS HUMANOS E INCLUSIÓN SOCIAL

Referencia	Resumen Narrativo	Datos del Indicador					Línea Base	Meta Programada	Meta Reprogramada	Avance de la Meta del Indicador				Medios de Verificación	Supuestos
		Nombre del Indicador / Descripción del Indicador	Método de Cálculo	Tipo / Dimensión / Frecuencia	Fórmula / Variables de la Fórmula	Unidad de Medida				Valor Logrado del Trimestre	%	Valor Logrado Acumulado	%		
FIN	Contribuir a elevar la cobertura en Educación Superior mediante el incremento de la capacidad de infraestructura instalada en la Universidad Autónoma de Chihuahua	Porcentaje de Absorción de Educación Superior Determina el porcentaje de alumnos matriculados de nuevo ingreso en Licenciatura y Técnico Superior Universitario en el ciclo escolar actual en relación al total de egresados de Educación Media Superior	PORCENTUAL	ESTRATÉGICO	$(NILIC_TSU_T_EG_MS_T_1) * 100$ NILIC_TSU_T = Alumnas y Alumnos de Nuevo Ingreso de Licenciatura y Técnico Superior Universitario del año actual	Alumnos	5,368	13.87	6,150	6,150	6,150	15.89	15.89	www.uach.mx/pares/son	
PROPOSITO	Los alumnos y alumnas de la Universidad Autónoma de Chihuahua cuentan con espacios educativos adecuados y suficientes	Porcentaje de alumnos y alumnas beneficiados con construcción de infraestructura educativa Determina el porcentaje de alumnas y alumnos de la UACH inscritos y que son beneficiados con construcción de espacios educativos en el año actual	PORCENTUAL	ESTRATÉGICO	$(AB/MRC) * 100$ AB = Alumnos y Alumnas beneficiados con espacios educativos construidos en el año actual	Alumnos	3,931	*****	1,513	0	0	0.00	0.00	Plan Maestro de construcción y Mantenimiento, Estadística Básica	Los alumnos y las alumnas se interesan por la oferta educativa de la UACH y se inscriben según los requisitos necesarios para ser matriculados.
Componente C01	Nuevos espacios educativos construidos	Porcentaje de avance en la construcción de espacios educativos Determina el porcentaje de avance en la construcción de espacios en relación al total de espacios programados	PORCENTUAL	GESTION	$(NEFC/TNEFP) * 100$ NEFC = Nuevos Espacios Físicos Construidos	Espacios educativos	0	0.00	0	0	0	0.00	0.00	Informe Trimestral del portal aplicativo de e secretaría de hacienda del PASH	Aumento de la inversión pública para la construcción de Espacios Educativos. Se reciben en tiempo y forma los recursos asignados para construcción.
					$TNEFP = \text{Total de Nuevos Espacios Físicos Programados}$	Espacios educativos	0		0	18	18				

GOBIERNO DEL ESTADO DE CHIHUAHUA
SEGUIMIENTO A LA MATRIZ DE INDICADORES
Segundo Trimestre 2018

Ultima Actualización 30-06-2018
Hoja No 3 de 4
Fecha de Impresión 30/07/2018
PRBRREP587

418-UNIVERSIDAD AUTÓNOMA DE CHIHUAHUA

2K01717610312 - FONDO DE APORTACIONES MÚLTIPLES INFRAESTRUCTURA EDUCATIVA SUPERIOR (FAM) 2017 / DESARROLLO HUMANO Y SOCIAL - EDUCACIÓN - DERECHOS HUMANOS E INCLUSIÓN SOCIAL

Justificación de Diferencia de Avance con Respecto a las Metas Programadas

La construcción de la obra destinada con este recurso el edificio de aulas en la Facultad de Ciencias de la Cultura Física est. Cd. Juárez y construcción de la primera etapa de cubículos en el edificio de la Facultad de Ciencias de la Cultura Física campus II de la Cd. de Chihuahua se encuentra en proceso, por lo tanto, se da seguimiento en cerca en Componente C01
El recurso destinado para adquisición de equipo de laboratorio para el área de Biomédica se cumplió su objetivo ejerciéndose el recurso al 100%

GOBIERNO DEL ESTADO DE CHIHUAHUA
SEGUIMIENTO A LA MATRIZ DE INDICADORES
Segundo Trimestre 2018

Última Actualización 30-06-2018
Hoja No 4 de 4
Fecha de Impresión 30/07/2018
PRBRREP-567

416-UNIVERSIDAD AUTÓNOMA DE CHIHUAHUA

Titular de Dependencia

ME Luis Alberto Fariña Rumbos
Rector

Lic. Pablo Cuervo Galindo
Secretario de Educación y Deportes

GOBIERNO DEL ESTADO DE CHIHUAHUA
SEGUIMIENTO A LA MATRIZ DE INDICADORES
Segundo Trimestre 2018

Ultima Actualización 30-06-2018
Hoja No 2 de 4
Fecha de Impresión 30/07/2018
PRBRREP587

418-UNIVERSIDAD AUTÓNOMA DE CHIHUAHUA

2K01718E100T2 - FONDO DE APORTACIONES MÚLTIPLES INFRAESTRUCTURA EDUCATIVA SUPERIOR (FAM) 2018 / DESARROLLO HUMANO Y SOCIAL - EDUCACION - DERECHOS HUMANOS E INCLUSIÓN SOCIAL

Referencia	Resumen Narrativo	Datos del Indicador					Línea Base	Meta Programada	Meta Reprogramada	Avance de la Meta del Indicador				Medios de Verificación	Supuestos
		Nombre del Indicador / Descripción del Indicador	Método de Cálculo	Tipo / Dimensión / Frecuencia	Fórmula / Variables de la Fórmula	Unidad de Medida				Valor Logrado del Trimestre	%	Valor Logrado Acumulado	%		
FIN	Contribuir a elevar la cobertura en Educación Superior mediante el incremento de la capacidad de la Infraestructura Instalada en la Universidad Autónoma de Chihuahua	Porcentaje de abstracción de Educación Superior	PORCENTUAL	ESTRATEGICO	(NLIC_TSU_TEG_MS_T_1)*100	Alumnos y alumnas	6,050	5,050	5,050	5,050	12.11	5,050	12.11	http://transparencia.uach.mx/informacion_publica_detalle_oferta_educacion_vii.html	Se reciben en tiempo y forma los recursos destinados para lograr los objetivos y metas de FAM 2018
PROPOSITO	Alumnas y alumnos de la Universidad Autónoma de Chihuahua cuentan con espacios educativos adecuados y suficientes	Porcentaje de alumnos y alumnas beneficiados con construcción de infraestructura educativa	PORCENTUAL	ESTRATEGICO	(AB/MRC)*100	Alumnas y alumnos	40,189	41,689	41,689	41,689	0.00	41,689	0.00	http://transparencia.uach.mx/informacion_publica_detalle_oferta_educacion_vii.html	Los alumnos y las alumnas se interesan por la oferta educativa de la UACH y se inscriben según los requisitos necesarios para ser matriculados
Componente CD1	Nuevos espacios educativos construidos	Porcentaje de avance en la construcción de espacios educativos	PORCENTUAL	GESTION	(NEFC/TNEFP)*100	Espacios educativos	18	39	39	39	0.00	39	0.00	http://transparencia.uach.mx/	Aumento de la inversión pública para la construcción de espacios educativos. Se reciben en tiempo y forma los recursos autorizados para la construcción
Actividad CD101	Inversión comprometida para nuevos espacios educativos.	Porcentaje de recursos pagados para la construcción de nuevos espacios educativos	PORCENTUAL	ECONOMIA	(RP/TRA)*100	Recursos financieros	34,955,791	99,394,105	32,036,447	12,781,437	39.00	12,781,437	39.00	http://transparencia.uach.mx/informe_pesh.html	Gobierno del estado emite oficio de autorización del proyecto ejecutivo. La licitación es atendida por las empresas constructoras y la obra de ejecución. Los recursos aprobados para la construcción de nuevos espacios educativos son recibidos en tiempo y forma
						Recursos financieros	34,955,791	99,394,105	32,036,447	32,036,447		32,036,447			

GOBIERNO DEL ESTADO DE CHIHUAHUA
SEGUIMIENTO A LA MATRIZ DE INDICADORES
Segundo Trimestre 2018

Última Actualización 30-06-2018

Hoja No 3 de 4

Fecha de Impreso 30/07/2018

PRBRREP-567

418-UNIVERSIDAD AUTÓNOMA DE CHIHUAHUA

2K01718E103T2 - FONDO DE APORTACIONES MÚLTIPLES INFRAESTRUCTURA EDUCATIVA SUPERIOR (FAM) 2018 / DESARROLLO HUMANO Y SOCIAL - EDUCACIÓN - DERECHOS HUMANOS E INCLUSIÓN SOCIAL

Justificación de Diferencia de Avance con Respecto a las Metas Programadas

GOBIERNO DEL ESTADO DE CHIHUAHUA
SEGUIMIENTO A LA MATRIZ DE INDICADORES
Segundo Trimestre 2018

Última Actualización 30-06-2018
Hoja No 4 de 4
Fecha de Impresión 30/07/2018
PRBRREP567

418-UNIVERSIDAD AUTÓNOMA DE CHIHUAHUA

Titular de Dependencia

ME Luis Alberto Fierro Salinas
Rector

Lic Pablo Cuervo Galindo
Secretario de Educación y Cultura

GOBIERNO DEL ESTADO DE CHIHUAHUA
SEGUIMIENTO A LA MATRIZ DE INDICADORES
Segundo Trimestre 2018

Última Actualización 30-06-2018
Hoja No 2 de 4
Fecha de Impresión 30/07/2018
PRBRREP567

418-UNIVERSIDAD AUTÓNOMA DE CHIHUAHUA

2K01819E103T2 - FONDO DE APORTACIONES MÚLTIPLES INFRAESTRUCTURA EDUCATIVA MEDIA SUPERIOR (FAM) 2018 / DESARROLLO HUMANO Y SOCIAL - EDUCACIÓN - DERECHOS HUMANOS E INCLUSIÓN SOCIAL

Referencia	Resumen Narrativo	Datos del Indicador					Línea Base	Meta Programada	Meta Reprogramada	Avance de la Meta del Indicador				Medios de Verificación	Supuestos
		Nombre del Indicador / Descripción del Indicador	Método de Cálculo	Tipo / Dimensión / Frecuencia	Fórmula / Variables de la Fórmula	Unidad de Medida				Valor Logrado del Trimestre	%	Valor Logrado Acumulado	%		
FIN	Contribuir a elevar la cobertura en educación media superior mediante aspectos de calidad para el aprendizaje.	Porcentaje de cobertura de alumnos y alumnas inscritos en Educación de Media Superior.	PORCENTUAL	ESTRATEGICO	(AIMS_UACH/AIMS_ECH)*100	Alumnos de nivel medio	413	0.04	397	0	0.00	0.00	0.00	http://www.uach.mx/planeacion/agenda/2018/06/10/estadistica_basico_2015/ http://www.seuech.gob.mx/estadistica/nuevo/index.html	Los alumnos y las alumnas se interesan por la oferta educativa y se inscriben. Se reciben los recursos en tiempo y forma para la debida atención.
PROPOSITO	Los alumnos y las alumnas de media superior de la Universidad Autónoma de Chihuahua cuentan con espacios adecuados.	Porcentaje de alumnas y alumnos beneficiados con equipamiento.	PORCENTUAL	ESTRATEGICO	(AB/MTMS)*100	Alumnos de nivel medio	413	*****	397	100	0.00	0.00	0.00	http://www.uach.mx/planeacion/agenda/2018/06/10/estadistica_basico_2015/	Los alumnos y las alumnas se interesan en la oferta educativa y se inscriben. Se reciben los recursos en tiempo y forma para la debida atención.
Componente C01	Equipamiento y mobiliario suficiente.	Porcentaje de equipamiento adquirido	PORCENTUAL	GESTION	(EA/EP)*100	Equipamiento	2	*****	8	100	0.00	0.00	0.00	http://transparencia.uach.mx/informacion_publica/e_oficio/fraccion_vii.html	Se reciben los recursos autorizados en tiempo y forma. Los proveedores entregan en tiempo y forma
Actividad C0101	Asignación de recursos para adquirir y renovar equipo y mobiliario.	Porcentaje de recurso ejercido para equipamiento	PORCENTUAL	GESTION	(RE/RA)*100	Recursos financieros	75,623	*****	46,783	100	0.00	0.00	0.00	http://transparencia.uach.mx/informacion_publica/e_oficio/fraccion_vii.html http://transparencia.uach.mx/informe_pesh.html	Se reciben los recursos autorizados en tiempo y forma. Los proveedores entregan en tiempo y forma

GOBIERNO DEL ESTADO DE CHIHUAHUA
SEGUIMIENTO A LA MATRIZ DE INDICADORES
Segundo Trimestre 2018

Última Actualización 30-06-2018
Hoja No 3 de 4
Fecha de Impresión 30/07/2018
PRBRREP567

418-UNIVERSIDAD AUTÓNOMA DE CHIHUAHUA

2K01810E102T2 - FONDO DE APORTACIONES MÚLTIPLES INFRAESTRUCTURA EDUCATIVA MEDIA SUPERIOR (FAM) 2018 / DESARROLLO HUMANO Y SOCIAL - EDUCACIÓN - DERECHOS HUMANOS E INCLUSIÓN SOCIAL

Justificación de Diferencia de Avance con Respecto a las Metas Programadas

Debido a que el programa se encuentra en programación aun no cuenta con seguimiento de objetivos y metas

GOBIERNO DEL ESTADO DE CHIHUAHUA
SEGUIMIENTO A LA MATRIZ DE INDICADORES
Segundo Trimestre 2018

Última Actualización 30-08-2018
Hoja No 4 de 4
Fecha de Impresión 30/07/2018
PRBRREP567

418-UNIVERSIDAD AUTÓNOMA DE CHIHUAHUA

Titular de Dependencia

ME Luis Alberto Piñero Martínez
Rector

Lic Pablo Cuarón Galindo
Secretario de Educación y Deportes

**GOBIERNO DEL ESTADO DE CHIHUAHUA
SEGUIMIENTO A LA MATRIZ DE INDICADORES
Segundo Trimestre 2018**

Última Actualización 30-06-2018

Hoja No 1 de 4

Fecha de Impresión 30/07/2018

PRBRREP567

418-UNIVERSIDAD AUTÓNOMA DE CHIHUAHUA

2K01817/E103T2 - FONDO DE APORTACIONES MÚLTIPLES INFRAESTRUCTURA EDUCATIVA MEDIA SUPERIOR (FAM) 2017 / DESARROLLO HUMANO Y SOCIAL - EDUCACIÓN - DERECHOS HUMANOS E INCLUSIÓN SOCIAL

Definición del Programa	Beneficiarios				
	Población	Tipo	Mujeres	Hombres	Total
			Recursos del Programa		
Construcción, equipamiento, conservación y rehabilitación de infraestructura física de planteles escolares a nivel de educación superior según las necesidades de cada plantel. Aplica para todas las escuelas públicas y tiene por objeto ampliar, mejorar y mantener en buen estado físico la infraestructura, así como optimizar el funcionamiento de la misma, que permita instalaciones dignas.	Presupuesto Autorizado	Presupuesto Modificado	Gasto	Variación Presup. Modificado vs Gasto	
	0			0	

Alineaciones

Alineación al Plan Nacional de Desarrollo	Período	2013-2018
---	---------	-----------

FUENTES DE FINANCIAMIENTO

Clave	Fuente	Origen	Porcentaje	Autorizado	Modificado	Gasto	Variación
-------	--------	--------	------------	------------	------------	-------	-----------

OTRAS FUENTES DE FINANCIAMIENTO

Clave	Fuente	Programa	Origen	Porcentaje	Autorizado	Modificado	Gasto	Variación
2532917	FONDO DE APORTACIONES MÚLTIPLES INFRAESTRUCTURA EDUCATIVA MEDIA SUPERIOR (FAM) 2017		FEDERAL	0.00	0	0	0	0

GOBIERNO DEL ESTADO DE CHIHUAHUA
SEGUIMIENTO A LA MATRIZ DE INDICADORES
Segundo Trimestre 2018

Última Actualización 30-06-2018

Hoja No 2 de 4

Fecha de Impresión 30/07/2018

PRBRREP567

418-UNIVERSIDAD AUTÓNOMA DE CHIHUAHUA

2K01817/E10312 - FONDO DE APORTACIONES MÚLTIPLES INFRAESTRUCTURA EDUCATIVA MEDIA SUPERIOR (FAM) 2017 / DESARROLLO HUMANO Y SOCIAL - EDUCACIÓN - DERECHOS HUMANOS E INCLUSIÓN SOCIAL

Referencia	Resumen Narrativo	Datos del Indicador					Línea Base	Meta Programada	Meta Reprogramada	Avance de la Meta del Indicador				Medios de Verificación	Supuestos
		Nombre del Indicador / Descripción del Indicador	Método de Cálculo	Tipo / Dimensión / Frecuencia	Fórmula / Variables de la Fórmula	Unidad de Medida				Valor Logrado del Trimestre	%	Valor Logrado Acumulado	%		
FIN	Contribuir a elevar la cobertura en educación media superior mediante espacios de calidad para el aprendizaje.	Porcentaje de cobertura de alumnos y alumnas inscritos en Educación de Media Superior.	PORCENTUAL	ESTRATEGICO	(AIMS_UACH/AIMS_ECH)*100		0.24		0		0.00	0.00	0.00	http://www.uach.mx/planeacion/agenda/2016/08/10/estadistica_basica_2015/ http://www.sesoch.gob.mx/estadistica/nuev/index.html	Los alumnos y las alumnas se interesan por la oferta educativa y se inscriben. Se reciben los recursos en tiempo y forma para la debida atención.
		Determina el porcentaje de alumnos y alumnas que se encuentran inscritos en la UACH en nivel de media superior en relación a los alumnos y alumnas inscritos en nivel media superior en el estado de Chihuahua.	ANUAL		AIMS_UACH = Alumnos y Alumnas Inscritos en nivel Media Superior en la UACH AIMS_ECH = Alumnos y Alumnas Inscritos en nivel Media Superior en el Estado de Chihuahua	Alumnos de nivel medio Alumnos de nivel medio	413 170,308		397 171,200		0 0	0 0	0 0		
PROPOSITO	Los alumnos y las alumnas de media superior de la Universidad Autónoma de Chihuahua cuentan con espacios adecuados.	Porcentaje de alumnas y alumnos beneficiados con equipamiento.	PORCENTUAL	ESTRATEGICO	(AB/MTMS)*100		*****		100		0.00	0.00	0.00	http://www.uach.mx/planeacion/agenda/2016/08/10/estadistica_basica_2015/	Los alumnos y las alumnas se interesan en la oferta educativa y se inscriben. Se reciben los recursos en tiempo y forma para la debida atención.
		Determina la relación de alumnas y alumnos que se van beneficiados con el uso de equipamiento adecuado.	ANUAL	EFICIENCIA	AB = Alumnas y Alumnos Beneficiados MTMS = Matrícula Total de Media Superior	Alumnos de nivel medio Alumnos de nivel medio	413		397		0	0	0		
Componente C01	Equipamiento y mobiliario suficiente.	Porcentaje de equipamiento adquirido.	PORCENTUAL	GESTION	(EA/EP)*100		0.00		0		0.00	0.00	0.00	http://transparencia.uach.mx/informacion_publica_oficio/traccion_vii.html	Se reciben los recursos autorizados en tiempo y forma. Los proveedores entregan en tiempo y forma.
		Determina la relación del equipamiento adquirido según el programado.	ANUAL	CALIDAD	EA = Equipamiento Adquirido EP = Equipamiento Programado	Equipamiento Equipamiento	0 0		0 0		0 0	0 0	0 0		

GOBIERNO DEL ESTADO DE CHIHUAHUA
SEGUIMIENTO A LA MATRIZ DE INDICADORES
Segundo Trimestre 2018

Última Actualización 30-08-2016
Hoja No 3 de 4
Fecha de Impresión 30/07/2018
PRBRREP-567

418-UNIVERSIDAD AUTÓNOMA DE CHIHUAHUA

2K01817E103T2 - FONDO DE APORTACIONES MÚLTIPLES INFRAESTRUCTURA EDUCATIVA MEDIA SUPERIOR (FAM) 2017 / DESARROLLO HUMANO Y SOCIAL - EDUCACIÓN - DERECHOS HUMANOS E INCLUSIÓN SOCIAL

Justificación de Diferencia de Avance con Respecto a las Metas Programadas

Con los ahorros presentados en FAM Media Superior 2017, se integrará a la Tesorería de la Federación la cantidad sobrante del fondo, por lo tanto, se cumple con las metas al 100%

GOBIERNO DEL ESTADO DE CHIHUAHUA
SEGUIMIENTO A LA MATRIZ DE INDICADORES
Segundo Trimestre 2018

Última Actualización 30-06-2018
Hoja No 4 de 4
Fecha de Impresión 30/07/2018
PRBRREP/567

418-UNIVERSIDAD AUTÓNOMA DE CHIHUAHUA

Titular de Dependencia

ME Luis Alberto Fierro Rodríguez
Rector

Lic. Pablo Cuarón Quiroz
Secretario de Educación y Cultura



**GOBIERNO DEL ESTADO DE CHIHUAHUA
SEGUIMIENTO A LA MATRIZ DE INDICADORES
Segundo Trimestre 2018**

Última Actualización 30-06-2018
Hoja No 1 de 4
Fecha de Impresión 30/07/2018
PRBRREP567

419-UNIVERSIDAD AUTÓNOMA DE CHIHUAHUA

2K04118/E103T2 - PROGRAMA DE INVERSIÓN DE LA UNIVERSIDAD AUTÓNOMA DE CHIHUAHUA 2018 / DESARROLLO HUMANO Y SOCIAL - EDUCACIÓN - DERECHOS HUMANOS E INCLUSIÓN SOCIAL

Definición del Programa	Beneficiarios				
	Población	Tipo	Beneficiarios		
			Mujeras	Hombres	Total
Se orienta a la construcción, equipamiento, conservación y rehabilitación de infraestructura física de nivel de educación superior según las necesidades de la Universidad Autónoma de Chihuahua. El principal objetivo es optimizar el funcionamiento de la misma, que permita mantener instalaciones dignas para dar cabida al incremento de cobertura y regionalización de la matrícula con calidad.	REFERENCIA	Alumnas y alumnos			
	OBJETIVO	Alumnas y alumnos	506,262	591,484	1,177,726
	POSTERGADA	Alumnas y alumnos	15,737	14,006	29,743
		Alumnas y alumnos	51,094	53,843	104,937
	POTENCIAL	Alumnas y alumnos	66,831	67,849	134,680
Recursos del Programa					
		Presupuesto Autorizado	Presupuesto Modificado	Gasto	Variación Presup. Modificado vs Gasto
		12,308,400	0		0

Alineaciones

Alineación al Plan Nacional de Desarrollo		Periodo	2013-2018
Eje	N3	México con Educación de Calidad	
Tema	01	Educación	
Subtema	00	Educación	
Objetivo	001	Desarrollar el potencial humano de los mexicanos con educación de calidad.	
Estrategia			
Línea de Acción			

Alineación al Plan Estatal de Desarrollo		Periodo	2017-2021
Eje	E1	Desarrollo Humano y Social	
Tema	-		
Subtema	-		
Objetivo	13	Desarrollar ambientes escolares propicios que generen armonía social, con el fin de asegurar un alto logro educativo y la permanencia de las y los estudiantes en una formación educativa integral.	
Estrategia	03	Modernizar la infraestructura y el equipamiento de los centros educativos a fin de facilitar la labor docente y el proceso de enseñanza aprendizaje.	
Línea de Acción			

FUENTES DE FINANCIAMIENTO

Clave	Fuente	Origen	Porcentaje	Autorizado	Modificado	Gasto	Variación
1489818	INGRESOS PROPIOS DE ENTIDADES PARAESTATALES 2018	INGRESOS PROPIOS	100.00	12,308,400	0	0	0

**GOBIERNO DEL ESTADO DE CHIHUAHUA
SEGUIMIENTO A LA MATRIZ DE INDICADORES
Segundo Trimestre 2018**

Última Actualización: 30-06-2018
Hoja No. 2 de 4
Fecha de Impresión: 30/07/2018
PRBRREP567

418-UNIVERSIDAD AUTÓNOMA DE CHIHUAHUA

2K04118E103T2 - PROGRAMA DE INVERSIÓN DE LA UNIVERSIDAD AUTÓNOMA DE CHIHUAHUA 2016 / DESARROLLO HUMANO Y SOCIAL - EDUCACIÓN - DERECHOS HUMANOS E INCLUSIÓN SOCIAL

Referencia	Resumen Narrativo	Datos del Indicador											Medios de Verificación	Supuestos	
		Nombre del Indicador / Descripción del Indicador	Método de Cálculo	Tipo / Dimensión / Frecuencia	Fórmula / Variables de la Fórmula	Unidad de Medida	Línea Base	Meta Programada	Meta Reprogramada	Avance de la Meta del Indicador					
										Valor Logrado del Trimestre	%	Valor Logrado Acumulado			%
FIN	Contribuir a elevar la calidad y la cobertura en la Educación Superior mediante Infraestructura adecuada	Porcentaje de Programas Educativos evaluables de Calidad Determina el número de programas educativos evaluables de calidad respecto al total de programas educativos evaluables	PORCENTUAL	ESTRATEGICO	(PEeC/TPeE)*100		100.00	100	100	100.00	100.00	100.00	100.00	http://www.uach.mx/plataforma/2017/06/06/estadistica_basica_de_la_uach-2016/	Se reciben en tiempo y forma los recursos destinados para lograr los objetivos y metas
				EFICACIA	PEeC = Programas Educativos evaluables de Calidad	Programas	47	48	48	47	47				
PROPOSITO	Los alumnos y alumnas inscritos en la Universidad Autónoma de Chihuahua cuentan con espacios suficientes	Porcentaje de cobertura estatal de educación superior Determina el porcentaje de alumnos que se encuentran matriculados en la Universidad Autónoma de Chihuahua (UACH) en relación con el total de alumnos a nivel superior del estado	PORCENTUAL	ESTRATEGICO	(MT_UACH/TAES)*100		22.95	20.97	21	22.95	22.95	22.95	22.95	http://www.uach.mx/plataforma/2017/06/06/estadistica_basica_de_la_uach-2016/	Los alumnos y alumnas se interesan por la oferta educativa y se inscriben en algún programa de Educación Superior de la UACH. Los recursos se reciben en tiempo y forma para su debida atención.
				EFICIENCIA	MT_UACH = Matrícula total superior de la Universidad Autónoma de Chihuahua (UACH) TAES = Total de alumnos en educación superior en el estado de Chihuahua	Alumnos y alumnas	29,743	28,236	28,236	29,743	29,743				
Componente CD1	Espacios Adecuados para la Educación Superior	Porcentaje de Espacios atendidos con construcción en el año Determina la relación entre los espacios (Unidades Presupuestales) atendidas (procedidas con IP UACH) con construcción respecto al total de Espacios (Unidades Presupuestales) de Unidad Central de la UACH	PORCENTUAL	GESTION	(UPA_C/TUP)*100		7.14	11.76	12	0.00	0.00	0.00	0.00	http://transparencia.uach.mx/informacion_publica_detalle_oficio/fraccion_vii.html	Se captan los recursos suficientes para la atención de espacios
				CALIDAD	UPA_C = Unidades Presupuestales atendidas con Construcción	Unidades administrativas	2	2	2	0	0				
				ANUAL	TUP = Total de Unidades Presupuestales	Unidades administrativas	14	17	17	17	17				
				GESTION	(UP_Eg/TUP)*100		78.57	100.00	100	141.18	141.18	141.18			
Actividad CD101	Asignación de recursos para construcción de espacios	Porcentaje de recurso asignado para construcción Determina la relación de recurso asignado para construcción según Unidad Presupuestal de Unidad Central en relación al total del presupuesto	PORCENTUAL	ECONOMIA	(RA_C/TP)*100		0.10	5.80	6	0.00	0.00	0.00	0.00	http://transparencia.uach.mx/informacion_publica_detalle_oficio/fraccion_vii.html	Se cuenta con recursos suficientes para la construcción de espacios
				ANUAL	RA_C = Recurso Asignado a las unidades presupuestales para Construcción	Recursos financieros	12,000	714,000	714,000	0	0				
				ANUAL	TP = Total de Presupuesto para inversión UACH	Recursos financieros 2016	12,623,735	12,308,399	12,308,399	12,306,399	12,308,399				
				ECONOMIA	(RA_EQ/TP)*100		4.13	33.87	94	16.75	16.75	16.75			
Actividad CD102	Asignación de recursos para el equipamiento de espacios	Porcentaje de recurso asignado para equipamiento Determina la relación de recurso asignado para equipamiento en relación al total del presupuesto	PORCENTUAL	ECONOMIA	(RA_EQ/TP)*100		4.13	33.87	94	16.75	16.75	16.75	16.75	http://transparencia.uach.mx/informacion_publica_detalle_oficio/fraccion_vii.html	Se cuenta con recursos suficientes para el equipamiento de espacios. Los proveedores entregan los bienes y servicios en tiempo y forma
				ANUAL	RA_EQ = Recurso Asignado para Equipamiento	Recursos financieros	520,856	11,549,399	11,549,399	2,061,178	2,061,178				
				ANUAL	TP = Total de Presupuesto para Inversión UACH	Recursos financieros	12,623,735	12,308,399	12,308,399	12,308,399	12,308,399				

GOBIERNO DEL ESTADO DE CHIHUAHUA
SEGUIMIENTO A LA MATRIZ DE INDICADORES
Segundo Trimestre 2018

Última Actualización 30-06-2018
Hoja No 3 de 4
Fecha de Impresión 30/07/2018
PRBRREP567

418-UNIVERSIDAD AUTÓNOMA DE CHIHUAHUA

2H0411BE10372 - PROGRAMA DE INVERSIÓN DE LA UNIVERSIDAD AUTÓNOMA DE CHIHUAHUA 2018 / DESARROLLO HUMANO Y SOCIAL - EDUCACIÓN - DERECHOS HUMANOS E INCLUSIÓN SOCIAL

Justificación de Diferencia de Avance con Respecto a las Metas Programadas

GOBIERNO DEL ESTADO DE CHIHUAHUA
SEGUIMIENTO A LA MATRIZ DE INDICADORES
Segundo Trimestre 2018

Última Actualización 30-06-2018
Hoja No 4 de 4
Fecha de Impresión 30/07/2018
PRBRREP507

#18-UNIVERSIDAD AUTÓNOMA DE CHIHUAHUA

Titular de Dependencia

ME Luis Alberto Ferrer Ramirez
Rector

Lic Pablo Cuarón Estrada
Secretario de Educación y Cultura

GOBIERNO DEL ESTADO DE CHIHUAHUA
SEGUIMIENTO A LAS METAS DEL PROGRAMA OPERATIVO ANUAL
Segundo Trimestre 2018

Última Actualización: 30/09/2018
 Hoja No. 1 de 2
 Fecha Impresión: 30/07/2018
 PRBRREP555

418-UNIVERSIDAD AUTONOMA DE CHIHUAHUA

2E06118 / E10372 VINCULACIÓN Y SERVICIOS EDUCATIVOS 2018 / DESARROLLO HUMANO Y SOCIAL - EDUCACIÓN - DERECHOS HUMANOS E INCLUSIÓN SOCIAL

Definición del Programa

Fortalecer los servicios de educación básica y la vinculación con el sector educativo, social y productivo, mediante la disposición permanente y oportuna de los recursos humanos, materiales y financieros necesarios para la operación del Sistema Educativo Estatal, cumpliendo con el control interno y rendición de cuentas bajo los principios de eficacia, eficiencia, calidad y economía

Beneficiarios

Población	Tipo	Mujeres	Hombres	Total
REFERENCIA	Alumnas y alumnos	586,262	591,484	1,177,726
OBJETIVO	Alumnas y alumnos	15,737	14,006	29,743
POSTERGADA	Alumnas y alumnos	51,084	53,843	104,927
POTENCIAL	Alumnas y alumnos	89,831	87,849	134,680

Recursos del Programa

Presupuesto Autorizado	Presupuesto Modificado	Gasto	Variación Presup. Modificado vs Gasto
38,365,485	0		0

ALINEACIÓN

Alineación al Plan Nacional de Desarrollo

Período: 2012-2018

Eje	ND	México con Educación de Calidad
Tema	04	Ciencia, Tecnología e Innovación
Subtema	00	Ciencia, Tecnología e Innovación
Objetivo	001	Hacer del desarrollo científico, tecnológico y la innovación pilares para el progreso económico y social sostenible.
Estrategia		
Línea de Acción		

Alineación al Plan Estatal de Desarrollo

Período: 2017-2021

Eje	E1	Desarrollo Humano y Social
Tema	-	
Subtema	-	
Objetivo	14	Fortalecer la innovación científica y tecnológica en las instituciones educativas, para contribuir al desarrollo económico y la competitividad del estado.
Estrategia	05	Establecer vínculos con organismos empresariales para detectar la demanda laboral.
Línea de Acción		

FUENTES DE FINANCIAMIENTO

Clave	Fuente	Origen	Porcentaje	Autorizado	Modificado	Gasto	Variación
1119118	RECURSOS DEL ESTADO 2018	ESTATAL	0.00	0	0	0	0
1179018	CONTRAPARTE ESTATAL REASIGNACIONES DE RECURSOS FEDERALES ORDINARIAS SECRETARIA DE EDUCACION PUBLICA 2018	ESTATAL	38.10	14,618,695	0	0	0
1489918	INGRESOS PROPIOS DE ENTIDADES PARAESTATALES 2018	INGRESOS PROPIOS	23.67	9,080,281	0	0	0

OTRAS FUENTES DE FINANCIAMIENTO

Clave	Fuente	Programa	Origen	Porcentaje	Autorizado	Modificado	Gasto	Variación
2579018	REASIGNACIONES DE RECURSOS FEDERALES ORDINARIAS SECRETARIA DE EDUCACION PUBLICA 2018		FEDERAL	38.23	14,667,409	0	0	0

**GOBIERNO DEL ESTADO DE CHIHUAHUA
SEGUIMIENTO A LAS METAS DEL PROGRAMA OPERATIVO ANUAL
Segundo Trimestre 2018**

Última Actualización: 30/09/2018
Hoja No 2 de 2
Fecha Impresión: 30/07/2018
PRBRREP565

418-UNIVERSIDAD AUTÓNOMA DE CHIHUAHUA

2E06110 / E10372 VINCULACIÓN Y SERVICIOS EDUCATIVOS 2018 / DESARROLLO HUMANO Y SOCIAL - EDUCACIÓN - DERECHOS HUMANOS E INCLUSIÓN SOCIAL

FIN
Contribuir a la vinculación del sector educativo con su entorno mediante un capital humano mejor preparado para las necesidades del mercado con la demanda laboral.
PROPÓSITO
Alumnas y alumnos formados de manera integral, socialmente responsables y con sólidas competencias se incorporan en los escenarios laborales para desarrollarse en un entorno global.

Referencia	Resumen Narrativo	Presupuesto Autorizado	Presupuesto Modificado	Gasto Acumulado	Meta del Objetivo				Avance de la Meta del Objetivo				Meta de Beneficiarios				Avance de la Meta de Beneficiarios					
					Unidad de Medida	Valor Inicial	Valor Programado	Valor Reprogramado	Clasificación	Valor Logrado del Trimestre	%	Valor Logrado Acumulado	%	Tipo	Valor Programado	Valor Reprogramado	Valor Logrado del Trimestre	%	Valor Logrado Acumulado	%	Mujeres	Hombres
C01	Diffusión, Divulgación, Extensión y Vinculación otorgada	38,366,466				93,107.00	95,100.00	95,100.00	CONSTANTE	9,107	10%	9,107	10%	Ayudantes	95,100	95,100	93,107	98%	93,107	98%	52,979	40,228
C0101	Realización de actividades de vinculación	33,011,859																				
						524.00	550.00	550.00	CONSTANTE	524	95%	524	95%	Alumnas y alumnos	28,238	28,238	28,743	105%	28,743	105%	15,737	14,006
						100.00	70.00	70.00	CONSTANTE	100	143%	100	143%	Alumnas y alumnos	28,238	28,238	28,743	105%	28,743	105%	15,737	14,006
						771.00	1,100.00	1,100.00	CONSTANTE	771	70%	771	70%	Alumnas y alumnos	1,100	1,100	771	70%	771	70%	408	363
						88,259.00	112,000.00	112,000.00	CONSTANTE	88,259	79%	88,259	79%	Usuanos	112,000	112,000	88,259	79%	88,259	79%	39,873	48,386
C0102	Realización de actividades de difusión y divulgación cultural	2,877,253				1,123.00	1,200.00	1,200.00	CONSTANTE	1,123	94%	1,123	94%	Alumnas y alumnos	28,238	28,238	29,743	105%	29,743	105%	15,737	14,006
C0103	Realización de actividades de extensión	2,877,253																				
						176.00	180.00	180.00	CONSTANTE	176	98%	176	98%	Alumnas y alumnos	28,238	28,238	29,743	105%	29,743	105%	15,737	14,006
						4,600.00	5,650.00	5,650.00	CONSTANTE	4,600	81%	4,600	81%	Alumnas y alumnos	5,650	5,650	4,600	81%	4,600	81%	2,752	1,848
						2,229.00	2,495.00	2,495.00	CONSTANTE	2,229	89%	2,229	89%	Alumnas y alumnos	2,495	2,495	2,229	89%	2,229	89%	1,425	804
	Total	38,366,466																				

Justificación de Diferencia de Avance con Respecto a las Metas Programadas

Tribunal de Disciplina

ME Luis Alberto Fierro Nolasco
Director

Tribunal de Disciplina, Comisión de Seguimiento

Lic. Pablo Cuaron G...
Secretario de Educación e Inclusión

**GOBIERNO DEL ESTADO DE CHIHUAHUA
SEGUIMIENTO A LAS METAS DEL PROGRAMA OPERATIVO ANUAL
Segundo Trimestre 2018**

Última Actualización: 30/09/2018
Hoja No. 1 de 2
Fecha Impresión: 30/07/2018
PRBRREP585

416-UNIVERSIDAD AUTÓNOMA DE CHIHUAHUA					
2E08816 / E103T2 COBERTURA EN EDUCACIÓN SUPERIOR LICENCIATURA 2018 / DESARROLLO HUMANO Y SOCIAL - EDUCACIÓN - DERECHOS HUMANOS E INCLUSIÓN SOCIAL					

Definición del Programa	Beneficiarios				
	Pañación	Tipo	Mujeres	Hombres	Total
Se emiten a las acciones y proyectos de regulación, desarrollo, promoción y prestación de servicios educativos que otorguen mayores oportunidades de acceso a la educación superior a nivel superior universitario o profesional asociado, licenciatura y universitaria para las y los alumnos	REFERENCIA	Alumnas y alumnos	588,262	591,464	1,179,726
	OBJETIVO	Alumnas y alumnos	4,871	4,747	9,718
	POSTERGADA	Alumnas y alumnos	80,571	76,453	157,024
	POTENCIAL	Alumnas y alumnos	85,542	81,200	166,742
Recursos del Programa					
	Presupuesto Autorizado	Presupuesto Modificado	Gasto	Variación Presup. Modificado vs Gasto	
	598,866,850	0		0	

ALINEACIÓN					
Alineación al Plan Nacional de Desarrollo					
Periodo: 2013-2018					

Eje	N2	México con Educación de Calidad
Tema	02	Vinculación de la educación con las necesidades sociales y económicas
Subtema	00	Vinculación de la educación con las necesidades sociales y económicas
Objetivo	001	Garantizar la inclusión y la equidad en el Sistema Educativo.
Estrategia		
Línea de Acción		

Alineación al Plan Estatal de Desarrollo					
Periodo: 2017-2021					
Eje	E1	Desarrollo Humano y Social			
Tema	-				
Subtema	-				
Objetivo	13	Desarrollar ambientes escolares propicios que generen armonía social, con el fin de asegurar un alto logro educativo y la permanencia de las y los estudiantes en una formación educativa integral.			
Estrategia	01	Promover los derechos humanos, los valores democráticos, la igualdad de género y el respeto por el medio ambiente, a fin de contribuir a la armonía social.			
Línea de Acción					

FUENTES DE FINANCIAMIENTO							
Clave	Fuente	Origen	Porcentaje	Autorizado	Modificado	Gasto	Variación
1119018	RECURSOS DEL ESTADO 2018	ESTATAL	0.00	0	0	0	0
1178018	CONTRAPARTE ESTATAL A REASIGNACIONES DE RECURSOS FEDERALES ORDINARIAS SECRETARIA DE EDUCACION PUBLICA 2018	ESTATAL	23.16	136,982,498	0	0	0
1489818	INGRESOS PROPIOS DE ENTIDADES PARAESTATALES 2018	INGRESOS PROPIOS	44.58	287,330,531	0	0	0

OTRAS FUENTES DE FINANCIAMIENTO								
Clave	Fuente	Programa	Origen	Porcentaje	Autorizado	Modificado	Gasto	Variación
2555113	REASIGNACIONES DE RECURSOS FEDERALES SECRETARIA DE EDUCACION PUBLICA 2013	3M03613 AMPLIACIÓN DE LA OFERTA EDUCATIVA 2013	FEDERAL	0.00	0	0	0	0
2555113	REASIGNACIONES DE RECURSOS FEDERALES SECRETARIA DE EDUCACION PUBLICA 2013	3M04513 FONDO PARA ELEVAR LA CALIDAD DE LA EDUCACIÓN SUPERIOR DE LAS UNIVERSIDADES PÚBLICAS ESTATALES 2013	FEDERAL	0.00	0	0	0	0
2555114	REASIGNACIONES DE RECURSOS FEDERALES SECRETARIA DE EDUCACION PUBLICA 2014	3M03613 AMPLIACIÓN DE LA OFERTA EDUCATIVA 2013	FEDERAL	0.00	0	0	0	0
2555114	REASIGNACIONES DE RECURSOS FEDERALES SECRETARIA DE EDUCACION PUBLICA 2014	3M04514 FONDO PARA ELEVAR LA CALIDAD DE LA EDUCACIÓN SUPERIOR DE LAS UNIVERSIDADES PÚBLICAS ESTATALES 2014	FEDERAL	0.00	0	0	0	0
2555114	REASIGNACIONES DE RECURSOS FEDERALES SECRETARIA DE EDUCACION PUBLICA 2014	3M03614 AMPLIACIÓN DE LA OFERTA EDUCATIVA 2014	FEDERAL	0.00	0	0	0	0
2555117	REASIGNACIONES DE RECURSOS FEDERALES SECRETARIA DE EDUCACION PUBLICA 2017	3M03317 PROGRAMA DE EXPANSIÓN EN LA OFERTA EDUCATIVA MEDIA SUPERIOR Y SUPERIOR (PROXOES) 2017	FEDERAL	0.00	0	0	0	0
2555118	REASIGNACIONES DE RECURSOS FEDERALES SECRETARIA DE EDUCACION PUBLICA 2018	3M03318 PROGRAMA DE EXPANSIÓN EN LA OFERTA EDUCATIVA MEDIA SUPERIOR Y SUPERIOR (PROXOES) 2018	FEDERAL	0.00	0	0	0	0
2579018	REASIGNACIONES DE RECURSOS FEDERALES ORDINARIAS SECRETARIA DE EDUCACION PUBLICA 2018		FEDERAL	32.25	183,373,921	0	0	0

GOBIERNO DEL ESTADO DE CHIHUAHUA
SEGUIMIENTO A LAS METAS DEL PROGRAMA OPERATIVO ANUAL
Segundo Trimestre 2018

Ultima Actualización: 30/06/2018
 Hoja No 2 de 2
 Fecha Impresión: 30/07/2018
 PRBRREP565

418-UNIVERSIDAD AUTONOMA DE CHIHUAHUA

2E06819 / E103T2 COBERTURA EN EDUCACIÓN SUPERIOR LICENCIATURA 2010 / DESARROLLO HUMANO Y SOCIAL - EDUCACIÓN - DERECHOS HUMANOS E INCLUSIÓN SOCIAL

FIN: Contribuir a ampliar las oportunidades de acceso a la Educación Superior mediante la cobertura de un servicio educativo e incluyente.

PROPOSITO: Alumnas y alumnos acceden con igualdad de oportunidades a los servicios de educación superior ofrecidos.

Referencia	Resumen Narrativo	Presupuesto Autorizado	Presupuesto Modificado	Gasto Acumulado	Meta del Objetivo				Avance de la Meta del Objetivo				Meta de Beneficiarios				Avance de la Meta de Beneficiarios					
					Unidad de Medida	Valor Inicial	Valor Programado	Valor Reprogramado	Clasificación	Valor Logrado del Trimestre	%	Valor Logrado Acumulado	%	Tipo	Valor Programado	Valor Reprogramado	Valor Logrado del Trimestre	%	Valor Logrado Acumulado	%	Mujeres	Hombres
C01	Servicios de educación superior proporcionados de manera equitativa e incluyente.	547,860,612			Alumnas y alumnos	10,543.00	9,718.00	9,718.00	CONSTANTE	10,543	108%	10,543	108%	Alumnas y alumnos	9,718	9,718	10,543	108%	10,543	108%	5,897	4,646
					Alumnas y alumnos	27,237.00	26,847.00	26,847.00	CONSTANTE	22,237	82%	22,237	83%	Alumnas y alumnos	26,847	26,847	27,237	102%	27,237	102%	14,518	12,719
					Alumnas y alumnos	22,737.00	21,270.00	21,270.00	CONSTANTE	22,737	107%	22,737	107%	Alumnas y alumnos	21,270	21,270	22,737	107%	22,737	107%	12,850	9,887
					Alumnas y alumnos	989.00	1,071.00	1,071.00	CONSTANTE	989	90%	989	90%	Alumnas y alumnos	1,071	1,071	989	90%	989	90%	585	374
C0101	Ofertar programas educativos	547,850,512			Programas	47.00	48.00	48.00	CONSTANTE	47	98%	47	98%	Alumnas y alumnos	26,647	26,041	27,237	102%	27,237	102%	14,518	12,719
C02	Infraestructura educativa gestionada.				Metro cuadrado	607,818.34	616,126.34	616,126.34	CONSTANTE	607,818	98%	607,818	98%	Alumnas y alumnos	26,847	26,847	27,237	102%	27,237	102%	14,518	12,719
C0201	Participación de proyectos de infraestructura educativa				Proyectos	5.00	2.00	2.00	CONSTANTE	5	250%	5	250%	Alumnas y alumnos	26,847	26,847	27,237	102%	27,237	102%	14,518	12,719
C0202	Participación de proyectos de equipamiento				Proyectos	11.00	11.00	11.00	CONSTANTE	11	100%	11	100%	Alumnas y alumnos	26,847	26,847	27,237	102%	27,237	102%	12,719	14,518
C03	Apeyos económicos otorgados	61,836,337			Condonaciones	27,457.00	30,907.00	30,907.00	CONSTANTE	27,457	88%	27,457	88%	Alumnas y alumnos	30,907	30,907	27,237	88%	27,237	88%	14,518	12,719
C0301	Institucionalización de exención de pago	51,836,337			Condonaciones	26,833.00	26,000.00	26,000.00	CONSTANTE	26,833	103%	26,833	103%	Alumnas y alumnos	26,000	26,000	26,833	103%	26,833	103%	13,416	13,417
	Total	609,696,950																				

Justificación de Diferencia de Avances con Respecto a las Metas Programadas

Titular de Dependencia

ME Luis Alberto Pardo Ramirez
 Rector

Titular de Dependencia Cabeza de Sector

Lic. Pablo Cuatón García
 Secretario de Educación y Cultura

GOBIERNO DEL ESTADO DE CHIHUAHUA
SEGUIMIENTO A LAS METAS DEL PROGRAMA OPERATIVO ANUAL
Segundo Trimestre 2018

Ultima Actualización: 30/06/2018
 Hoja No 1 de 2
 Fecha Impresión: 30/07/2018
 PRBRREP565

419-UNIVERSIDAD AUTONOMA DE CHIHUAHUA

2807218 / E10372 DOCENCIA EN EDUCACIÓN SUPERIOR LICENCIATURA 2018 / DESARROLLO HUMANO Y SOCIAL - EDUCACIÓN - DERECHOS HUMANOS E INCLUSIÓN SOCIAL

Definición del Programa	Beneficiarios				
	Población	Tipo	Mujeres	Hombres	Total
Se orienta a las acciones y proyectos que permiten la correcta prestación y regulación de los servicios para educación superior en licenciatura, que aporten mayor calidad a la educación que se brinda en nivel superior universitario o profesional asociado, licenciatura y universitaria	REFERENCIA	Alumnas y alumnos	586,262	591,464	1,177,726
	OBJETIVO	Alumnas y alumnos	14,518	12,719	27,237
	POSTERGADA	Alumnas y alumnos	52,313	55,130	107,443
	POTENCIAL	Alumnas y alumnos	66,831	67,949	134,680
Recursos del Programa					
	Presupuesto Autorizado	Presupuesto Modificado	Gasto	Variación Presup. Modificado vs Gasto	
	841,663,437	0		0	

ALINEACIÓN

Alineación al Plan Nacional de Desarrollo Periodo: 2013-2018

Eje	N2	México con Educación de Calidad
Tema	01	Educación
Subtema	00	Educación
Objetivo	001	Desarrollar el potencial humano de los mexicanos con educación de calidad.
Estrategia		
Línea de Acción		

Alineación al Plan Estatal de Desarrollo Periodo: 2017-2021

Eje	E1	Desarrollo Humano y Social
Tema	-	
Subtema	-	
Objetivo	16	Desarrollar la cultura del deporte y la activación física como una forma de atención a la salud y a la vez como un mecanismo de prevención de conductas antisociales, que fomente la igualdad entre hombres y mujeres.
Estrategia	01	Impulsar la participación en actividades físicas y deportivas en zonas de alta marginación que promuevan la sana convivencia y fomenten el desarrollo armónico de dichas comunidades.
Línea de Acción		

FUENTES DE FINANCIAMIENTO

Clave	Fuente	Origen	Porcentaje	Autorizado	Modificado	Gasto	Variación
1110118	RECURSOS DEL ESTADO 2018	ESTATAL	0.00	0	0	0	0
1173018	CONTRAPARTE ESTATAL A REASIGNACIONES DE RECURSOS FEDERALES ORDINARIAS SECRETARIA DE EDUCACION PUBLICA 2018	ESTATAL	28.33	238,426,293	0	0	0
1489818	INGRESOS PROPIOS DE ENTIDADES PARAESTATALES 2018	INGRESOS PROPIOS	19.27	163,042,285	0	0	0

OTRAS FUENTES DE FINANCIAMIENTO

Clave	Fuente	Programa	Origen	Porcentaje	Autorizado	Modificado	Gasto	Variación
2555117	REASIGNACIONES DE RECURSOS FEDERALES SECRETARIA DE EDUCACION PUBLICA 2017	FORTALECIMIENTO DE LA CALIDAD EDUCATIVA 2017	FEDERAL	0.00	0	0	0	0
2555117	REASIGNACIONES DE RECURSOS FEDERALES SECRETARIA DE EDUCACION PUBLICA 2017	PROGRAMA PARA EL DESARROLLO PROFESIONAL DOCENTE (PRODEP) 2017	FEDERAL	0.00	0	0	0	0
2555118	REASIGNACIONES DE RECURSOS FEDERALES SECRETARIA DE EDUCACION PUBLICA 2018	CARRERA DOCENTE 2018	FEDERAL	0.00	0	0	0	0
2555118	REASIGNACIONES DE RECURSOS FEDERALES SECRETARIA DE EDUCACION PUBLICA 2018	FORTALECIMIENTO DE LA CALIDAD EDUCATIVA 2018	FEDERAL	0.00	0	0	0	0
2555118	REASIGNACIONES DE RECURSOS FEDERALES SECRETARIA DE EDUCACION PUBLICA 2018	PROGRAMA PARA EL DESARROLLO PROFESIONAL DOCENTE (PRODEP) 2018	FEDERAL	0.00	0	0	0	0
2578018	REASIGNACIONES DE RECURSOS FEDERALES ORDINARIAS SECRETARIA DE EDUCACION PUBLICA 2018		FEDERAL	52.30	440,194,858	0	0	0

GOBIERNO DEL ESTADO DE CHIHUAHUA
SEGUIMIENTO A LAS METAS DEL PROGRAMA OPERATIVO ANUAL
Segundo Trimestre 2018

Última Actualización: 30/08/2018
 Hoja No. 2 de 2
 Fecha Impresión: 30/07/2018
 PRBRREP565

418-UNIVERSIDAD AUTÓNOMA DE CHIHUAHUA

2E07218 / E10372 DOCENCIA EN EDUCACIÓN SUPERIOR LICENCIATURA 2018 / DESARROLLO HUMANO Y SOCIAL - EDUCACIÓN - DERECHOS HUMANOS E INCLUSIÓN SOCIAL

FIN: Contribuir al aseguramiento de la calidad de la enseñanza con el fin de un alto logro educativo mediante la formación integral de las alumnas y los alumnos en educación superior para la mejora de los resultados académicos.
PROPÓSITO: Alumnas y alumnos concluyen su educación superior en programas educativos de calidad, formados de manera integral y con sentido humanista.

Referencia	Resumen Narrativo	Presupuesto Autorizado	Presupuesto Modificado	Gasto Acumulado	Meta del Objetivo				Clasificación	Avance de la Meta del Objetivo				Meta de Beneficiarios								
					Valor Inicial	Valor Programado	Valor Reprogramado	Valor Logrado del Trimestre		%	Valor Acumulado	%	Valor Programado	Valor Reprogramado	Valor Logrado del Trimestre	%	Valor Logrado Acumulado	%	Mujeres	Hombres		
C01	Tutorías impartidas	16,742,077			Alumnas y alumnos	14,380.00	14,800.00	14,800.00	CONSTANTE	14,380	99%	14,380	99%	Alumnas y alumnos	14,500	14,500	14,383	99%	14,383	99%	7,240	7,163
C0101	Realización del programa de tutorías	15,742,077			Docente	690.00	740.00	740.00	CONSTANTE	690	92%	880	92%	Alumnas y alumnos	14,500	14,500	14,500	100%	14,500	100%	7,250	7,250
C02	Estímulos al desempeño docente.	803,164,516			Docente	386.00	386.00	386.00	CONSTANTE	386	92%	386	92%	Docentes	386	386	386	92%	386	92%	146	220
C0201	Personal académico capacitado y actualizado	803,164,516			Profesores de tiempo completo	791.00	833.00	833.00	CONSTANTE	791	95%	791	95%	Docentes	833	833	791	85%	791	95%	305	486
C0202	Impartición de cursos y talleres de capacitación y actualización académica				Docente	1,573.00	1,842.00	1,842.00	CONSTANTE	1,573	98%	1,573	98%	Docentes	1,842	1,842	1,573	86%	1,573	86%	677	896
C0203	Elevar el número de Profesores de Tiempo Completo con perfil deseable PRODEP				Profesores de tiempo completo	489.00	558.00	558.00	CONSTANTE	489	89%	489	89%	Docentes	558	558	489	88%	489	88%	181	328
C03	Las tecnologías de Información y Comunicaciones (TICs) implementadas en el desarrollo de competencias				Alumnas y alumnos	27,237.00	26,647.00	26,647.00	CONSTANTE	27,237	102%	27,237	102%	Alumnas y alumnos	26,647	26,647	27,237	102%	27,237	102%	14,618	12,749
C0301	Habilitación del servicio de internet en la institución educativa				Instalaciones	32.00	32.00	32.00	CONSTANTE	32	100%	32	100%	Alumnas y alumnos	26,647	26,647	27,237	102%	27,237	102%	14,518	12,719
C04	Educación integral a los alumnos promovida.	22,798,842			Alumnas y alumnos	26,361.00	26,600.00	26,600.00	CONSTANTE	26,361	99%	26,361	99%	Alumnas y alumnos	26,600	26,600	26,361	99%	26,361	99%	13,899	11,362
C0401	Realización de actividades deportivas	9,720,705			Alumnas y alumnos	13,459.00	13,533.00	13,533.00	CONSTANTE	13,459	99%	13,459	99%	Alumnas y alumnos	13,533	13,533	13,459	99%	13,459	99%	6,613	8,948
C0402	Realización de actividades científicas	13,046,137			Alumnas y alumnos	19,794.00	20,803.00	20,803.00	CONSTANTE	19,794	96%	19,794	96%	Alumnas y alumnos	20,803	20,803	19,794	96%	19,794	96%	10,500	8,895
C0403	Realización de movilidad estudiantil nacional e internacional				Alumnas y alumnos	183.00	184.00	184.00	CONSTANTE	183	99%	183	99%	Alumnas y alumnos	184	184	183	99%	183	99%	86	77
					Alumnas y alumnos	138.00	140.00	140.00	CONSTANTE	138	99%	139	99%	Alumnas y alumnos	140	140	138	99%	138	99%	42	87
					Alumnas y alumnos	41.00	42.00	42.00	CONSTANTE	41	98%	41	98%	Alumnas y alumnos	42	42	41	98%	41	98%	17	24
	Total	941,683,437																				

Justificación de Diferencia de Avance con Respecto a las Metas Programadas

Titular de Dependencia
 ME Luis Alberto Piñero Ramírez
 Rector

Titular de Dependencia Cabeza de Sector
 Lic. Pablo Quiroz García
 Secretario de Educación y Bienestar

**GOBIERNO DEL ESTADO DE CHIHUAHUA
SEGUIMIENTO A LAS METAS DEL PROGRAMA OPERATIVO ANUAL
Segundo Trimestre 2018**

Ultima Actualización: 30/05/2018
Hoja No 1 de 2
Fecha Impresión: 30/07/2018
PRBRREP585

418-UNIVERSIDAD AUTÓNOMA DE CHIHUAHUA

2897318 / E103T2 DOCENCIA EN EDUCACIÓN SUPERIOR POSGRADO 2018 / DESARROLLO HUMANO Y SOCIAL - EDUCACIÓN - DERECHOS HUMANOS E INCLUSIÓN SOCIAL

Definición del Programa:

El programa de docencia se orienta exclusivamente al posgrado, lo que significa que forma investigadores especializados en temáticas socio ambientales, de sustentabilidad, humanísticas, tecnologías de información (TICS) que son entregados a la sociedad permitiendo la mejora continua en la educación, calidad de vida y una sociedad más comprometida con la cultura, ambiente y compromiso social. Lo anterior permite la operación de un laboratorio de ideas en apoyo a la confección de políticas públicas.

Beneficiarios

Referencia	Población	Tipo	Mujeres	Hombres	Total
REFERENCIA		Alumnos y alumnas	588,262	591,464	1,177,726
OBJETIVO		Alumnos y alumnas	1,218	1,287	2,506
POSTGRADA		Alumnos y alumnas	2,752	1,978	4,730
POTENCIAL		Alumnos y alumnas	3,971	3,265	7,236

Recursos del Programa

Presupuesto Autorizado	Presupuesto Modificado	Gasto	Variación Presup. Modificado vs Gasto
94,030,588	0		0

ALINEACIÓN

Alineación al Plan Nacional de Desarrollo Período: 2013-2018

Eje	N3	México con Educación de Calidad
Tema	01	Educación
Subtema	00	Educación
Objetivo	001	Desarrollar el potencial humano de los mexicanos con educación de calidad.
Estrategia		
Línea de Acción		

Alineación al Plan Estatal de Desarrollo Período: 2017-2021

Eje	E1	Desarrollo Humano y Social
Tema	-	
Subtema	-	
Objetivo	14	Fortalecer la innovación científica y tecnológica en las instituciones educativas, para contribuir al desarrollo económico y la competitividad del estado.
Estrategia	02	Impulsar la investigación científica, el desarrollo tecnológico y la formación de capital humano de alto nivel en el sector educativo para transitar hacia una sociedad del conocimiento.
Línea de Acción		

FUENTES DE FINANCIAMIENTO

Clave	Fuente	Origen	Porcentaje	Autorizado	Modificado	Gasto	Variación
1110118	RECURSOS DEL ESTADO 2018	ESTATAL	0.00	0	0	0	0
1179018	CONTRAPARTE ESTATAL A REASIGNACIONES DE RECURSOS FEDERALES ORDINARIAS SECRETARIA DE EDUCACION PUBLICA 2018	ESTATAL	33.22	31,238,031	0	0	0
1465918	INGRESOS PROPIOS DE ENTIDADES PARAESTATALES 2018	INGRESOS PROPIOS	14.83	13,946,739	0	0	0

OTRAS FUENTES DE FINANCIAMIENTO

Clave	Fuente	Programa	Origen	Porcentaje	Autorizado	Modificado	Gasto	Variación
2587818	REASIGNACIONES DE RECURSOS FEDERALES CONSEJO NACIONAL DE CIENCIA Y TECNOLOGIA 2018	FONDO MIXTO CONSEJO NACIONAL DE CIENCIA Y TECNOLOGIA (CONACYT) 2018	FEDERAL	0.00	0	0	0	0
2579018	REASIGNACIONES DE RECURSOS FEDERALES ORDINARIAS SECRETARIA DE EDUCACION PUBLICA 2018		FEDERAL	51.95	48,845,819	0	0	0

GOBIERNO DEL ESTADO DE CHIHUAHUA
SEGUIMIENTO A LAS METAS DEL PROGRAMA OPERATIVO ANUAL
Segundo Trimestre 2018

Última Actualización: 30/09/2018
 Hoja No 2 de 2
 Fecha Impresión: 30/07/2018
 PRGRREP565

418-UNIVERSIDAD AUTÓNOMA DE CHIHUAHUA

267316 / E10372 DOCENCIA EN EDUCACIÓN SUPERIOR POSGRADO 2018 / DESARROLLO HUMANO Y SOCIAL - EDUCACIÓN - DERECHOS HUMANOS E INCLUSIÓN SOCIAL

FIN: Contribuir a la aplicación y generación del conocimiento al impulsar la investigación científica y el desarrollo tecnológico mediante la formación de alto nivel de alumnas y alumnos profesionistas para transitar hacia una sociedad del conocimiento más competitiva en el entorno

PROPÓSITO: Las alumnas y los alumnos cuentan con una formación de alto nivel desarrollándose como profesionistas científicos, tecnólogos y líderes socialmente responsables, capaces de solucionar, crear, innovar y eficientar el uso sustentable de recursos

Referencia	Resumen Narrativo	Presupuesto Autorizado	Presupuesto Modificado	Gasto Acumulado	Meta del Objetivo				Avance de la Meta del Objetivo				Meta de Beneficiarios									
					Unidad de Medida	Valor Inicial	Valor Programado	Valor Reprogramado	Clasificación	Valor Logrado del Trimestre	%	Valor Logrado Acumulado	%	Tipo	Valor Programado	Valor Reprogramado	Valor Logrado del Trimestre	%	Valor Logrado Acumulado	%	Mujeres	Hombres
C01	Programas de Posgrado Fortalecidos				Programas	18.00	19.00	19.00	CONSTANTE	18	95%	18	95%	Alumnas y alumnos	1,689	1,689	1,689	100%	1,689	100%	787	782
C0101	Becas CONACYT para estudiantes en programas en el PNPC				Becas	391.00	375.00	375.00	CONSTANTE	391	104%	391	104%	Alumnas y alumnos	375	375	381	104%	381	104%	195	196
C02	Grado de habilitación de Investigadores mejorado	94,030,586			Profesores de tiempo completo	122.00	101.00	101.00	CONSTANTE	122	121%	122	121%	Docentes	101	101	122	121%	122	121%	46	77
C0201	Contratación de Nuevos profesores de tiempo completo (PTC) con nivel de posgrado	94,030,586			Profesores de tiempo completo	116.00	101.00	101.00	CONSTANTE	116	115%	116	115%	Docentes	101	101	116	115%	116	115%	46	70
					Profesores de tiempo completo	110.00	132.00	132.00	CONSTANTE	110	83%	110	83%	Docentes	132	132	110	83%	110	83%	46	84
					Cuerpos académicos	23.00	26.00	26.00	CONSTANTE	23	88%	23	88%	Alumnas y alumnos	1,589	1,589	1,589	100%	1,589	100%	787	782
C0202	Movilidad académica y de investigación de PTC				Estadías	26.00	36.00	36.00	CONSTANTE	26	72%	26	72%	Docentes	980	980	820	85%	820	85%	316	504
C03	Los resultados de las Líneas de Investigación y generación del conocimiento son vinculadas y difundidas.				Productos	122.00	101.00	101.00	CONSTANTE	122	121%	122	121%	Docentes	1,689	1,689	1,689	100%	1,689	100%	787	782
C0301	Financiamiento de Proyectos de Investigación				Profesores de tiempo completo	21.00	21.00	21.00	CONSTANTE	21	100%	21	100%	Docentes	21	21	21	100%	21	100%	7	14
C0302	Difusión de resultados de investigación en foros académico				Eventos	183.00	175.00	175.00	CONSTANTE	183	110%	183	110%	Alumnas y alumnos	1,589	1,589	1,589	100%	1,589	100%	787	782
C0303	Difusión de resultados de investigación en revistas indexadas e indexadas				Artículos publicados	264.00	263.00	263.00	CONSTANTE	264	93%	264	93%	Alumnas y alumnos	1,589	1,589	1,589	100%	1,589	100%	787	782
	Total	94,030,586																				

Justificación de Diferencia de Avance con Respecto a las Metas Programadas

Titular de Dependencia

ME Luis Alberto Fierro Ramos
 Rector

Titular de Dependencia Cabeza de Sector

Lic. Pablo Cuarón Gámez
 Secretario de Educación y Deportes

GOBIERNO DEL ESTADO DE CHIHUAHUA
SEGUIMIENTO A LAS METAS DEL PROGRAMA OPERATIVO ANUAL
Segundo Trimestre 2018

Ultima Actualización: 30/09/2018
 Hoja No 1 de 2
 Fecha Impresión: 30/07/2018
 PRBRREP/65

418-UNIVERSIDAD AUTONOMA DE CHIHUAHUA

2E14218 / E10372 FORTALECIMIENTO DE LA GESTIÓN EDUCATIVA, INCLUYENTE E INNOVADORA 2018 / DESARROLLO HUMANO Y SOCIAL - EDUCACIÓN - DERECHOS HUMANOS E INCLUSIÓN SOCIAL

Definición del Programa	Beneficiarios				
	Población	Tipo	Mujeres	Hombres	Total
Se orienta a la correcta prestación de servicios educativos de nivel superior con el objetivo del aseguramiento de la calidad de las funciones sustantivas y adyuvantes de la institución mediante una gestión holística, innovadora, incluyente, eficiente y oportuna de los recursos intelectuales, académicos, financieros y patrimoniales con el objetivo de ser una institución pertinente, socialmente responsable y con alto sentido de pertinencia que satisfaga las necesidades de la comunidad universitaria.	OBJETIVO	Alumnas y alumnos	15,737	14,006	29,743
	POTENCIAL	Estudiantes	66,831	67,849	134,680
	POSTERGADA	Estudiantes	51,084	53,943	104,937
	REFERENCIA	Estudiantes	686,262	591,464	1,177,726
Recursos del Programa					
	Presupuesto Autorizado	Presupuesto Modificado	Gasto	Variación Presup. Modificado vs. Gasto	
	353,271,440	0		0	

ALINEACIÓN

Alineación al Plan Nacional de Desarrollo Periodo: 2013-2018

Eje	ND	México con Educación de Calidad
Tema	ET	México con Educación de Calidad
Subtema	30	México con Educación de Calidad
Objetivo	300	México con Educación de Calidad
Estrategia		
Línea de Acción		

Alineación al Plan Estatal de Desarrollo Periodo: 2017-2021

Eje	E1	Desarrollo Humano y Social
Tema	-	
Subtema	-	
Objetivo	15	Fomentar la transparencia y la rendición de cuentas del sector educativo para garantizar su eficacia.
Estrategia	02	Incrementar la automatización de los servicios educativos facilitando el acceso a los mismos.
Línea de Acción		

FUENTES DE FINANCIAMIENTO

Clave	Fuente	Programa	Origen	Porcentaje	Autorizado	Modificado	Gasto	Variación
1110118	RECURSOS DEL ESTADO 2018		ESTATAL	0.00	0	0	0	0
1179018	CONTRAPARTE ESTATAL A REASIGNACIONES DE RECURSOS FEDERALES ORDINARIAS SECRETARIA DE EDUCACION PUBLICA 2018		ESTATAL	19.01	67,183,958	0	0	0
1489918	INGRESOS PROPIOS DE ENTIDADES PARAESTATALES 2018		INGRESOS PROPIOS	37.13	131,167,230	0	0	0

OTRAS FUENTES DE FINANCIAMIENTO

Clave	Fuente	Programa	Origen	Porcentaje	Autorizado	Modificado	Gasto	Variación
2579018	REASIGNACIONES DE RECURSOS FEDERALES ORDINARIAS SECRETARIA DE EDUCACION PUBLICA 2018		FEDERAL	43.86	154,940,252	0	0	0

**GOBIERNO DEL ESTADO DE CHIHUAHUA
SEGUIMIENTO A LAS METAS DEL PROGRAMA OPERATIVO ANUAL
Segundo Trimestre 2018**

Ultima Actualización 30/06/2018
Hoja No 2 de 2
Fecha Impresión 30/07/2018
PRBRREP565

418-UNIVERSIDAD AUTONOMA DE CHIHUAHUA

2E14218 / E19372 FORTALECIMIENTO DE LA GESTIÓN EDUCATIVA, INCLUYENTE E INNOVADORA 2018 / DESARROLLO HUMANO Y SOCIAL - EDUCACIÓN - DERECHOS HUMANOS E INCLUSIÓN SOCIAL

FIN: Contribuir a mejorar la calidad de los servicios educativos fomentando la transparencia y rendición de cuentas mediante la aplicación de un Sistema Integral de Información que permita una oportuna toma de decisiones siendo capaces de responder a las necesidades de nuestros estudiantes

PROPOSITO: Alumnas y alumnos satisfechos con la calidad de la gestión de los servicios educativos de la institución

Referencia	Resumen Narrativo	Presupuesto Autorizado	Presupuesto Modificado	Gasto Acumulado	Meta del Objetivo				Avance de la Meta del Objetivo				Meta de Beneficiarios			Avance de la Meta de Beneficiarios						
					Unidad de Medida	Valor Inicial	Valor Programado	Valor Reprogramado	Clasificación	Valor Legrado del Trimestre	%	Valor Legrado Acumulado	%	Tipo	Valor Programado	Valor Reprogramado	Valor Legrado del Trimestre	%	Valor Legrado Acumulado	%	Mujeres	Hombres
C01	Gestión de los Servicios Educativos orientado a Resultados	351,292,072			Programas basados en resultados vigentes	10.00	10.00	10.00	CONSTANTE	10	100%	10	100%	Alumnos y alumnas	28,236	28,236	29,743	106%	29,743	100%	16,737	14,006
C0101	Revisión y actualización del Marco Normativo universitario	693,902			Documentos de normatividad	84.00	84.00	84.00	CONSTANTE	84	100%	84	100%	Alumnos y alumnas	28,236	28,236	29,743	105%	29,743	105%	15,737	14,006
C0102	Transparencia y rendición de cuentas a través de la gestión, seguimiento y evaluación institucional	108,693,568			Evaluación	100.00	450.00	450.00	CONSTANTE	110	24%	110	24%	Alumnos y alumnas	28,236	28,236	29,743	105%	29,743	105%	15,737	14,006
C0103	Capacitación y actualización del personal al servicio de la institución	241,734,801			Procesos	56.00	56.00	56.00	CONSTANTE	56	100%	56	100%	Alumnos y alumnas	28,236	28,236	29,743	105%	29,743	105%	15,737	14,006
					Personal capacitado	1,204.00	1,400.00	1,400.00	CONSTANTE	1,204	86%	1,204	86%	Personal capacitado	1,400	1,400	1,204	86%	1,204	86%	602	602
C02	Eficiente y oportuno Sistema de Gestión de Calidad	1,979,368			Procesos	10.00	12.00	12.00	CONSTANTE	10	63%	10	63%	Alumnas y alumnos	28,236	28,236	29,743	105%	29,743	105%	16,737	14,006
C0201	Documentación del Sistema de Gestión de Calidad	43,082			Procedimientos	50.00	52.00	52.00	CONSTANTE	50	96%	50	96%	Alumnos y alumnas	28,236	28,236	29,743	105%	29,743	105%	15,737	14,006
C0202	Atención y seguimiento oportuno de la adquisición de bienes y servicios de las Dependencias Educativas y administrativas	673,892			Solicitudes atendidas	3,848.00	4,000.00	4,000.00	CONSTANTE	1,412	35%	1,412	35%	Alumnos y alumnas	28,236	28,236	29,743	105%	29,743	105%	15,737	14,006
C0203	Actualización del inventario universitario	1,262,584			Inventarios	4,775.00	4,775.00	4,775.00	CONSTANTE	888	19%	888	18%	Alumnos y alumnas	28,236	28,236	29,743	105%	29,743	105%	15,737	14,006
	Total	353,271,440																				

Justificación de Diferencia de Avance con Respecto a las Metas Programadas

Titular de Dependencia

ME Luis Alberto Fajardo Ramirez
Rector

Titular de Dependencia Cabeza de Sector

Lic. Pablo Cuarón Galindo
Secretario de Educación y Deportes

GOBIERNO DEL ESTADO DE CHIHUAHUA
SEGUIMIENTO A LAS METAS DEL PROGRAMA OPERATIVO ANUAL
Segundo Trimestre 2018

Última Actualización: 30/06/2018
 Hoja No 1 de 2
 Fecha Impresión: 30/07/2018
 PRBRREP565

418-UNIVERSIDAD AUTONOMA DE CHIHUAHUA

2K01718 / E103T2 FONDO DE APORTACIONES MÚLTIPLES INFRAESTRUCTURA EDUCATIVA SUPERIOR (FAM) 2016 / DESARROLLO HUMANO Y SOCIAL - EDUCACIÓN - DERECHOS HUMANOS E INCLUSIÓN SOCIAL

Definición del Programa	Beneficiarios				
	Población	Tipo	Mujeres	Hombres	Total
Construcción, equipamiento, conservación y rehabilitación de infraestructura física de planteles escolares del nivel de educación superior según las necesidades de cada plantel. Aplica para todas las escuelas públicas y tiene por objeto ampliar, mejorar y mantener en buen estado físico la infraestructura, así como optimizar el funcionamiento de la misma, que permita mantener instalaciones dignas.	OBJETIVO	Alumnos de superior	1,168	2,763	3,931
	POTENCIAL	Alumnos de superior	1,168	2,763	3,931
	REFERENCIA	Alumnos de superior	15,264	14,530	29,794
	POSTEROCADA	Alumnos de superior			0
	Recursos del Programa				
	Presupuesto Autorizado	Presupuesto Modificado	Gasto	Variación <i>Presup. Modificado vs Gasto</i>	
	0	0		0	

ALINEACIÓN

Alineación al Plan Nacional de Desarrollo	Período: 2013-2018
---	--------------------

FUENTES DE FINANCIAMIENTO

Clave	Fuente	Programa	Origen	Porcentaje	Autorizado	Modificado	Gasto	Variación
OTRAS FUENTES DE FINANCIAMIENTO								
2323118	FONDO DE APORTACIONES MÚLTIPLES INFRAESTRUCTURA EDUCATIVA SUPERIOR		FEDERAL	100	0	0	0	0

**GOBIERNO DEL ESTADO DE CHIHUAHUA
SEGUIMIENTO A LAS METAS DEL PROGRAMA OPERATIVO ANUAL
Segundo Trimestre 2018**

Última Actualización: 30/07/2018
Hoja No 2 de 2
Fecha Impresión: 30/07/2018
PRBRREP565

416-UNIVERSIDAD AUTONOMA DE CHIHUAHUA

2K0178 / E40372 FONDO DE APORTACIONES MÚLTIPLES INFRAESTRUCTURA EDUCATIVA SUPERIOR (FAM) 2016 / DESARROLLO HUMANO Y SOCIAL - EDUCACIÓN - DERECHOS HUMANOS E INCLUSIÓN SOCIAL

FIN Contribuir a elevar la cobertura en Educación Superior mediante el incremento de la capacidad de infraestructura instalada en la Universidad Autónoma de Chihuahua	PROPÓSITO Los alumnos y alumnas de la Universidad Autónoma de Chihuahua cuentan con espacios educativos adecuados y suficientes
--	---

Referencia	Resumen Narrativo	Presupuesto Autorizado	Presupuesto Modificado	Gasto Acumulado	Meta del Objetivo				Avance de la Meta del Objetivo				Meta de Beneficiarios									
					Unidad de Medida	Valor Inicial	Valor Programado	Valor Reprogramado	Clasificación	Valor Logrado del Trimestre	%	Valor Logrado Acumulado	%	Tipo		Valor Programado	Valor Reprogramado	Valor Logrado del Trimestre	%	Valor Logrado Acumulado	%	Mujeres
CD1	Nuevos espacios educativos construidos				Certificados de antecedentes penales	400,127.00	98,809.00	98,809.00	ACUMULADO	65	0%	65	0%	Alumnas y alumnos	4,192	4,192	7,738	186%	14,830	364%	7,988	6,882
CD101	Inversión compraventa para nuevos espacios educativos				Certificados de antecedentes penales	400,127.00	98,809.00	98,809.00	ACUMULADO	3,555,494	3,873%	57,397,300	59,289%	Alumnas y alumnos	4,192	4,192	7,738	185%	14,830	354%	7,988	6,882
	Total																					

Justificación de Diferencia de Avance con Respecto a las Metas Programadas

Por recomendación de la Auditoría Superior de la Federación se reintegra a la Tesorería de la Federación el capital y rendimientos de FAM 2016 por un monto total de \$6 361 341.31, monto que corresponde a algunos resultados de licitación de obras y que por los tiempos legales de los procesos de construcción y facturación, no se pueden tramitar nuevamente.

Titular de Dependencia

ME Luis Alberto Fierro
Rector

Titular de Dependencia Cabeza de Sector

Lic. Pablo Cuaron Gallego
Secretario de Educación y Deportes

**GOBIERNO DEL ESTADO DE CHIHUAHUA
SEGUIMIENTO A LAS METAS DEL PROGRAMA OPERATIVO ANUAL
Segundo Trimestre 2018**

Última Actualización 30/09/2018
Hoja No 1 de 2
Fecha Impresión 30/07/2018
PRGRREP565

418-UNIVERSIDAD AUTÓNOMA DE CHIHUAHUA

2K01717 / E103T2 FONDO DE APORTACIONES MÚLTIPLES INFRAESTRUCTURA EDUCATIVA SUPERIOR (FAM) 2017 / DESARROLLO HUMANO Y SOCIAL - EDUCACIÓN - DERECHOS HUMANOS E INCLUSIÓN SOCIAL

Definición del Programa	Beneficiarios				
	Población	Tipo	Mujeres	Hombres	Total
Construcción, equipamiento, conservación y rehabilitación de infraestructura física de planteles escolares a nivel de educación superior según las necesidades de cada plantel. Aplica para todos las escuelas públicas y tiene por objeto ampliar, mejorar y mantener en buen estado física la infraestructura, así como optimizar el funcionamiento de la misma, que permita instalaciones dignas	REFERENCIA	Alumnos de superior	581,194	588,861	1,170,075
	POSTERGADA	Alumnos de superior	48,223	51,755	100,018
	OBJETIVO	Alumnos de superior	15,415	14,151	29,566
	POTENCIAL	Alumnos de superior	63,638	65,946	129,584
Recursos del Programa					
	Presupuesto Autorizado	Presupuesto Modificado	Gasto	Variación Presup. Modificado vs Gasto	
	D			E	

ALINEACIÓN

Alineación al Plan Nacional de Desarrollo Periodo 2012-2018

--	--

FUENTES DE FINANCIAMIENTO

Clave	Fuente	Origen	Porcentaje	Autorizado	Modificado	Gasto	Variación
-------	--------	--------	------------	------------	------------	-------	-----------

OTRAS FUENTES DE FINANCIAMIENTO

Clave	Fuente	Programa	Origen	Porcentaje	Autorizado	Modificado	Gasto	Variación
2533117	FONDO DE APORTACIONES MÚLTIPLES INFRAESTRUCTURA EDUCATIVA SUPERIOR (FAM) 2017		FEDERAL	0.00	0	0	0	0

GOBIERNO DEL ESTADO DE CHIHUAHUA
SEGUIMIENTO A LAS METAS DEL PROGRAMA OPERATIVO ANUAL
Segundo Trimestre 2018

Ultima Actualización: 30/08/2018
 Hoja No 1 de 2
 Fecha Impresión: 30/07/2018
 PRBRREP/65

418-UNIVERSIDAD AUTONOMA DE CHIHUAHUA

2K01718 / E103T2 FONDO DE APORTACIONES MÚLTIPLES INFRAESTRUCTURA EDUCATIVA SUPERIOR (FAM) 2018 / DESARROLLO HUMANO Y SOCIAL - EDUCACIÓN - DERECHOS HUMANOS E INCLUSIÓN SOCIAL

Definición del Programa	Beneficiarios				
	Población	Tipo	Mujeres	Hombres	Total
Construcción, equipamiento, conservación y rehabilitación de infraestructura física de planteles escolares del nivel de educación superior según las necesidades de cada plantel. Aplica para todas las escuelas públicas y tiene por objeto ampliar, mejorar y mantener en buen estado físico la infraestructura, así como optimizar el funcionamiento de la misma, que permita mantener instalaciones dignas.	OBJETIVO	Alumnas y alumnos de la Universidad Autónoma de Chihuahua	999	1,534	2,533
	POTENCIAL	Alumnos de superior	15,737	14,008	29,743
	POSTERGADA	Alumnos de superior	14,748	12,472	27,220
	REFERENCIA	Alumnos de superior	66,821	67,949	134,860
Recursos del Programa					
	Presupuesto Autorizado	Presupuesto Modificado	Gasto	Variación Presup. Modificado vs Gasto	
	60,000,000	0		0	

ALINEACIÓN

Alineación al Plan Nacional de Desarrollo Periodo: 2013-2018

Eje	N3	México con Educación de Calidad
Tema	02	Vinculación de la educación con las necesidades sociales y económicas
Subtema	00	Vinculación de la educación con las necesidades sociales y económicas
Objetivo	001	Garantizar la inclusión y la equidad en el Sistema Educativo.
Estrategia		
Línea de Acción		

Alineación al Plan Estatal de Desarrollo Periodo: 2017-2021

Eje	E1	Desarrollo Humano y Social
Tema	-	
Subtema	-	
Objetivo	12	Promover la inclusión y la igualdad del sistema educativo para contribuir a la conformación de una sociedad más justa en favor de las personas vulneradas.
Estrategia	02	Mejorar las condiciones físicas de los espacios educativos que se encuentran en escuelas ubicadas en zonas de alto rezago social, que permita otorgar una educación inclusiva y en igualdad de oportunidades a sus estudiantes, con relación a las y los estudiantes que pertenecen a otro segmento de la población.
Línea de Acción		

FUENTES DE FINANCIAMIENTO

Clave	Fuente	Origen	Porcentaje	Autorizado	Modificado	Gasto	Variación
-------	--------	--------	------------	------------	------------	-------	-----------

OTRAS FUENTES DE FINANCIAMIENTO

Clave	Fuente	Programa	Origen	Porcentaje	Autorizado	Modificado	Gasto	Variación
2532118	FONDO DE APORTACIONES MÚLTIPLES INFRAESTRUCTURA EDUCATIVA SUPERIOR (FAM) 2018		FEDERAL	100.00	60,000,000	0	0	0

**GOBIERNO DEL ESTADO DE CHIHUAHUA
SEGUIMIENTO A LAS METAS DEL PROGRAMA OPERATIVO ANUAL
Segundo Trimestre 2018**

Última Actualización: 30/06/2018
Hoja No. 2 de 2
Fecha Impresión: 30/07/2018
PRBRREP585

418-UNIVERSIDAD AUTÓNOMA DE CHIHUAHUA

2X01718 / E10372 FONDO DE APORTACIONES MÚLTIPLES INFRAESTRUCTURA EDUCATIVA SUPERIOR (FAM) 2018 / DESARROLLO HUMANO Y SOCIAL - EDUCACIÓN - DERECHOS HUMANOS E INCLUSIÓN SOCIAL

FIN: Contribuir a elevar la cobertura en Educación Superior mediante el incremento de la capacidad de la infraestructura instalada en la Universidad Autónoma de Chihuahua.	PROPOSITO: Alumnas y alumnos de la Universidad Autónoma de Chihuahua cuentan con espacios educativos adecuados y suficientes.
---	---

Referencia	Resumen Narrativo	Presupuesto Autorizado	Presupuesto Modificado	Gasto Acumulado	Meta del Objetivo				Avance de la Meta del Objetivo				Meta de Beneficiarios				Avance de la Meta de Beneficiarios					
					Unidad de Medida	Valor Inicial	Valor Programado	Valor Reprogramado	Clasificación	Valor Logrado del Trimestre	%	Valor Logrado Acumulado	%	Tipo	Valor Programado	Valor Reprogramado	Valor Logrado del Trimestre	%	Valor Logrado Acumulado	%	Mujeres	Hombres
CO1	Nuevos espacios educativos	80,000,000			Espacios educativos	18.00	39.00	39.00	ACUMULADO	0	0%	0	0%	Alumnas y alumnos	2,523	2,523	0	0%	0	0%	0	0%
CO101	Inversión comprometida para nuevos espacios educativos	60,000,000			Recursos financieros	34,955,791.00	88,394,104.81	32,036,447.15	ACUMULADO	12,781,437	40%	12,781,437	40%	Alumnas y alumnos	2,523	2,523	0	0%	0	0%	0	0%
	Total	80,000,000																				

Justificación de Diferencia de Avance con Respecto a las Metas Programadas

Titular de Dependencia

M.E. Luis Alberto Ferrero Ramírez
Rector

Titular de Dependencia Cabecera Sector

Lic. Pablo Cuarón Olmos
Secretario de Educación y Cultura

**GOBIERNO DEL ESTADO DE CHIHUAHUA
SEGUIMIENTO A LAS METAS DEL PROGRAMA OPERATIVO ANUAL
Segundo Trimestre 2018**

Última Actualización: 30/06/2018
Hoja No 1 de 2
Fecha Impresión: 30/07/2018
PRBRREP565

418-UNIVERSIDAD AUTÓNOMA DE CHIHUAHUA								
2K0418 / E103T2 PROGRAMA DE INVERSIÓN DE LA UNIVERSIDAD AUTÓNOMA DE CHIHUAHUA 2018 / DESARROLLO HUMANO Y SOCIAL - EDUCACIÓN - DERECHOS HUMANOS E INCLUSIÓN SOCIAL								
Definición del Programa				Beneficiarios				
Se orienta a la construcción, equipamiento, conservación y rehabilitación de infraestructura física de nivel de educación superior según las necesidades de la Universidad Autónoma de Chihuahua. El principal objetivo es optimizar el funcionamiento de la misma, que permita mantener instalaciones dignas para dar cabida al incremento de cobertura y regionalización de la matrícula con calidad.				Populación	Tipo	Mujeres	Hombres	Total
				REFERENCIA	Alumnas y alumnos	588,282	591,494	1,177,726
				OBJETIVO	Alumnas y alumnos	15,737	14,005	29,743
				POSTERGADA	Alumnas y alumnos	51,084	53,843	104,937
				POTENCIAL	Alumnas y alumnos	66,831	67,848	134,880
Recursos del Programa				Presupuesto Autorizado	Presupuesto Modificado	Gasto	Variación Presup. Modificado vs Gasto	
				12,308,400	0		0	
ALINEACIÓN								
Alineación al Plan Nacional de Desarrollo								
Periodo: 2013-2018								
Eje	N3	México con Educación de Calidad						
Tema	01	Educación						
Subtema	00	Educación						
Objetivo	001	Desarrollar el potencial humano de los mexicanos con educación de calidad.						
Estrategia								
Línea de Acción								
Alineación al Plan Estatal de Desarrollo								
Periodo: 2017-2021								
Eje	E1	Desarrollo Humano y Social						
Tema	-							
Subtema	-							
Objetivo	13	Desarrollar ambientes escolares propicios que generen armonía social, con el fin de asegurar un alto logro educativo y la permanencia de las y los estudiantes en una formación educativa integral.						
Estrategia	03	Modernizar la infraestructura y el equipamiento de los centros educativos a fin de facilitar la labor docente y el proceso de enseñanza aprendizaje.						
Línea de Acción								
FUENTES DE FINANCIAMIENTO								
Clave	Fuente	Origen	Porcentaje	Autorizado	Modificado	Gasto	Variación	
1430011	INGRESOS PROPIOS DE ENTIDADES PARAESTATALES 2018	INGRESOS PROPIOS	100.00	12,308,400	0	0	0	

GOBIERNO DEL ESTADO DE CHIHUAHUA
SEGUIMIENTO A LAS METAS DEL PROGRAMA OPERATIVO ANUAL
Segundo Trimestre 2018

Última Actualización: 30/06/2018
 Hoja No 2 de 2
 Fecha Impresión: 30/07/2018
 PRBRREP565

418-UNIVERSIDAD AUTONOMA DE CHIHUAHUA

2K24118 / E16372 PROGRAMA DE INVERSIÓN DE LA UNIVERSIDAD AUTÓNOMA DE CHIHUAHUA 2018 / DESARROLLO HUMANO Y SOCIAL - EDUCACIÓN - DERECHOS HUMANOS E INCLUSIÓN SOCIAL

FIN: Continuar a elevar la calidad y la cobertura en la Educación Superior mediante infraestructura adecuada
PROPOSITO: Los alumnos y alumnas inscritos en la Universidad Autónoma de Chihuahua cuentan con espacios suficientes

Referencia	Resumen Narrativo	Presupuesto Autorizado	Presupuesto Modificado	Gasto Acumulado	Meta del Objetivo				Avance de la Meta del Objetivo				Meta de Beneficiarios									
					Unidad de Medida	Valor Inicial	Valor Programado	Valor Reprogramado	Clasificación	Valor Logrado del Trimestre	%	Valor Logrado Acumulado	%	Tipo	Valor Programado	Valor Reprogramado	Valor Logrado del Trimestre	%	Valor Logrado Acumulado	%	Mujeres	Hombres
CD1	Espacios Adecuados para la Educación Superior	12,308,400			Unidades administrativas	0.00	2.00	2.00	CONSTANTE	0	0%	0	0%	Alumnos y alumnas	28,238	28,238	0	0%	0	0%	0	0
					Unidades administrativas	11.00	17.00	17.00	CONSTANTE	24	141%	24	141%	Alumnas y alumnos	28,238	28,238	29,743	106%	29,743	100%	15,737	14,006
CD101	Asignación de recursos para construcción de espacios	12,308,400			Recursos financieros	0.00	714,000.00	714,000.00	CONSTANTE	0	0%	0	0%	Alumnos y alumnas	28,238	28,238	0	0%	0	0%	0	0
CD102	Asignación de recursos para el equipamiento de espacios				Recursos financieros	520,858.00	11,549,389.00	11,549,389.00	CONSTANTE	2,061,178	18%	2,061,178	18%	Alumnas y alumnos	28,238	28,238	28,743	105%	29,743	105%	15,737	14,006
	Total	12,308,400																				

Justificación de Diferencia de Avance con Respecto a las Metas Programadas

Titular de Dependencia

ME Luis Alberto Fierro Ramírez
 Rector

Titular de Dependencia Cabeza de Sector

Lic. Pablo Cuadrón Galindo
 Secretario de Educación y Deportes

**GOBIERNO DEL ESTADO DE CHIHUAHUA
SEGUIMIENTO DE METAS DE INDICADORES
Presentados al Honorable Congreso del Estado
Segundo Trimestre 2018**

Última Actualización 30/06/2018

Hoja No. 1 de 3

PRBRREP568

418-UNIVERSIDAD AUTONOMA DE CHIHUAHUA

2E05118/E103T2 - VINCULACIÓN Y SERVICIOS EDUCATIVOS 2018 / DESARROLLO HUMANO Y SOCIAL - EDUCACIÓN - DERECHOS HUMANOS E INCLUSIÓN SOCIAL

DATOS DEL PROGRAMA					
Definición del programa	Beneficiarios				
Fortalecer los servicios de educación básica y la vinculación con el sector educativo, social y productivo, mediante la disposición permanente y oportuna de los recursos humanos, materiales y financieros necesarios para la operación del Sistema Educativo Estatal; cumpliendo con el control interno y rendición de cuentas bajo los principios de eficacia, eficiencia, calidad y economía.	Población	Tipo	M	H	Total
	OBJETIVO	Alumnas y alumnos	15,737	14,006	29,743
	Recursos del Programa				
	Presupuesto Autorizado	Presupuesto Modificado	Gasto	Variación Presup. Modificado vs Gasto	
38,366,465			0		

ALINEACIÓN

Alineación al Plan Nacional de Desarrollo		Periodo 2013-2018
Eje	N3	México con Educación de Calidad
Tema	04	Ciencia, Tecnología e Innovación
Subtema	00	Ciencia, Tecnología e Innovación
Objetivo	001	Hacer del desarrollo científico, tecnológico y la innovación pilares para el progreso económico y social sostenible.
Estrategia		
Linea de Acción		

Alineación al Plan Estatal de Desarrollo		Periodo 2017-2021
Eje	E1	Desarrollo Humano y Social
Tema	--	
Subtema	--	
Objetivo	14	Fortalecer la innovación científica y tecnológica en las instituciones educativas, para contribuir al desarrollo económico y la competitividad del estado.
Estrategia	05	Establecer vínculos con organismos empresariales para detectar la demanda laboral.
Linea de Acción		

**GOBIERNO DEL ESTADO DE CHIHUAHUA
SEGUIMIENTO DE METAS DE INDICADORES
Presentados al Honorable Congreso del Estado
Segundo Trimestre 2018**

Última Actualización 30/06/2018
Hoja No. 2 de 3
PRBREP568

418-UNIVERSIDAD AUTONOMA DE CHIHUAHUA
--

2E05118/E103T2 - VINCULACIÓN Y SERVICIOS EDUCATIVOS 2018 / DESARROLLO HUMANO Y SOCIAL - EDUCACIÓN - DERECHOS HUMANOS E INCLUSIÓN SOCIAL
--

DATOS DEL PROGRAMA						
Definición del programa	Beneficiarios					
	Población	Tipo	M	H	Total	
	Fortalecer los servicios de educación básica y la vinculación con el sector educativo, social y productivo, mediante la disposición permanente y oportuna de los recursos humanos, materiales y financieros necesarios para la operación del Sistema Educativo Estatal; cumpliendo con el control interno y rendición de cuentas bajo los principios de eficacia, eficiencia, calidad y economía.	OBJETIVO	Alumnas y alumnos	15,737	14,006	29,743
		Recursos del Programa				
Presupuesto Autorizado		Presupuesto Modificado	Gasto	Variación Presup. Modificado vs Gasto		
	38,366,465			0		

DATOS DEL INDICADOR	
Nivel	Resumen Narrativo
PROPOSITO	Alumnas y alumnos formados de manera integral, socialmente responsables y con sólidas competencias se incorporan en los escenarios laborales para desarrollarse en un entorno global

Nombre del Indicador	Descripción del Indicador	Fórmula	Descripción de la Fórmula	Unidad de Medida	Tipo	Dimensión	Frecuencia
Porcentaje de egresados incorporados en el sector laboral	Expresa el total de egresados incorporados en el sector laboral en relación al total de egresados encuestados	$(TEISL / TEE) * 100$	Total de Egresados Incorporados en el Sector Laboral entre el Total de Egresados Encuestados por cien	Porcentual	ESTRATEGICO	EFICACIA	BIANUAL

Linea Base y Meta del Indicador						
Frecuencia	Descripción de las Variables	Unidad de Medida	Valor Inicial	Valor Programado	Linea Base	Meta
BIANUAL 1	TEISL - Total de egresados incorporados en el sector laboral	Egresados	809.00	1,370.00	74.56	75.19
	TEE - Total de egresados	Egresados	1,085.00	1,822.00		

SEGUIMIENTO AL INDICADOR				
Período	Descripción de las Variables	Valor Logrado	Resultado de la Meta	
			Trimestre	Acumulado
ABRIL-JUNIO	TEISL-Total de egresados incorporados en el sector laboral	809.00	74.56	74.56
	TEE-Total de egresados	1,085.00		

Justificación de Diferencia de Avance con Respecto a las Metas Programadas
Seguimiento según línea base, debido a que no se cuenta con corte de información al presente mes.
Seguimiento según línea base, debido a que no se cuenta con corte de información al presente mes

**GOBIERNO DEL ESTADO DE CHIHUAHUA
SEGUIMIENTO DE METAS DE INDICADORES
Presentados al Honorable Congreso del Estado
Segundo Trimestre 2018**

Última Actualización 30/06/2018
Hoja No. 3 de 3
PRBREP568

418-UNIVERSIDAD AUTONOMA DE CHIHUAHUA

2E05118/E103T2 - VINCULACIÓN Y SERVICIOS EDUCATIVOS 2018 / DESARROLLO HUMANO Y SOCIAL - EDUCACIÓN - DERECHOS HUMANOS E INCLUSIÓN SOCIAL

DATOS DEL PROGRAMA

Definición del programa

Fortalecer los servicios de educación básica y la vinculación con el sector educativo, social y productivo, mediante la disposición permanente y oportuna de los recursos humanos, materiales y financieros necesarios para la operación del Sistema Educativo Estatal; cumpliendo con el control interno y rendición de cuentas bajo los principios de eficacia, eficiencia, calidad y economía.

Beneficiarios

Población	Tipo	M	H	Total
OBJETIVO	Alumnas y alumnos	15,737	14,006	29,743
Recursos del Programa				
Presupuesto Autorizado	Presupuesto Modificado	Gasto	Variación Presup. Modificado vs Gasto	
38,366,465			0	

Titular de Dependencia

ME Luis Alberto Fierro Ramírez
Rector

Titular de Dependencia Cabeza de Sector

Lic. Pablo Cuarón Galindo
Secretario de Educación y Deporte

**GOBIERNO DEL ESTADO DE CHIHUAHUA
SEGUIMIENTO DE METAS DE INDICADORES
Presentados al Honorable Congreso del Estado
Segundo Trimestre 2018**

Última Actualización 30/06/2018
Hoja No. 1 de 4
PRBRREP568

418-UNIVERSIDAD AUTONOMA DE CHIHUAHUA

2E06818/E103T2 - COBERTURA EN EDUCACIÓN SUPERIOR LICENCIATURA 2018 / DESARROLLO HUMANO Y SOCIAL - EDUCACIÓN - DERECHOS HUMANOS E INCLUSIÓN SOCIAL

DATOS DEL PROGRAMA						
Definición del programa	Beneficiarios					
	Población	Tipo	M	H	Total	
	Se orienta a las acciones y proyectos de regulación, desarrollo, promoción y prestación de servicios educativos que otorguen mayores oportunidades de acceso a la educación superior a nivel superior universitario o profesional asociado, licenciatura y universitaria para las y los alumnos.	OBJETIVO	Alumnas y alumnos	4,971	4,747	9,718
		Recursos del Programa				
Presupuesto Autorizado		Presupuesto Modificado	Gasto	Variación Presup. Modificado vs Gasto		
599,686,950				0		

ALINEACIÓN

Alineación al Plan Nacional de Desarrollo

Alineación al Plan Nacional de Desarrollo		Periodo 2013-2018
Eje	N3	México con Educación de Calidad
Tema	02	Vinculación de la educación con las necesidades sociales y económicas
Subtema	00	Vinculación de la educación con las necesidades sociales y económicas
Objetivo	001	Garantizar la inclusión y la equidad en el Sistema Educativo.
Estrategia		
Línea de Acción		

Alineación al Plan Estatal de Desarrollo

Alineación al Plan Estatal de Desarrollo		Periodo 2017-2021
Eje	E1	Desarrollo Humano y Social
Tema	--	
Subtema	--	
Objetivo	13	Desarrollar ambientes escolares propicios que generen armonía social, con el fin de asegurar un alto logro educativo y la permanencia de las y los estudiantes en una formación educativa integral.
Estrategia	01	Promover los derechos humanos, los valores democráticos, la igualdad de género y el respeto por el medio ambiente, a fin de contribuir a la armonía social.
Línea de Acción		

**GOBIERNO DEL ESTADO DE CHIHUAHUA
SEGUIMIENTO DE METAS DE INDICADORES
Presentados al Honorable Congreso del Estado
Segundo Trimestre 2018**

Última Actualización 30/06/2018
Hoja No. 2 de 4
PRBRREP568

418-UNIVERSIDAD AUTONOMA DE CHIHUAHUA							
2E06818/E103T2 - COBERTURA EN EDUCACIÓN SUPERIOR LICENCIATURA 2018 / DESARROLLO HUMANO Y SOCIAL - EDUCACIÓN - DERECHOS HUMANOS E INCLUSIÓN SOCIAL							
DATOS DEL PROGRAMA							
Definición del programa Se orienta a las acciones y proyectos de regulación, desarrollo, promoción y prestación de servicios educativos que otorguen mayores oportunidades de acceso a la educación superior a nivel superior universitario o profesional asociado, licenciatura y universitaria para las y los alumnos.	Beneficiarios						
	Población	Tipo	M	H	Total		
	OBJETIVO	Alumnas y alumnos	4,971	4,747	9,718		
	Recursos del Programa						
	Presupuesto Autorizado	Presupuesto Modificado	Gasto	Variación Presup. Modificado vs Gasto			
599,686,950			0				
DATOS DEL INDICADOR							
Nivel	Resumen Narrativo						
PROPOSITO	Alumnas y alumnos acceden con igualdad de oportunidades a los servicios de educación superior ofrecidos						
Nombre del Indicador	Descripción del Indicador	Fórmula	Descripción de la Fórmula	Unidad de Medida	Tipo	Dimensión	Frecuencia
Porcentaje de absorción de la matrícula egresada de media superior estatal que ingresa a nivel superior en la Universidad Autónoma de Chihuahua (UACH)	Expresa la absorción de egresados de media superior del estado de Chihuahua y que ingresan a primer grado de educación superior en la Universidad Autónoma de Chihuahua (UACH)	$(AC / MEMS_ECH) * 100$	Alumnas y alumnos aceptados en el servicio de educación superior de la Universidad Autónoma de Chihuahua (UACH) entre matrícula egresada de media superior a nivel estatal por cien	Porcentual	ESTRATEGICO	EFICACIA	ANUAL
Línea Base y Meta del Indicador							
Frecuencia	Descripción de las Variables	Unidad de Medida	Valor Inicial	Valor Programado	Línea Base	Meta	
ANUAL	AC - Número de alumnas y alumnos aceptados en el servicio de educación superior en la Universidad Autónoma de Chihuahua (UACH)	Alumnas y alumnos	10,543.00	9,718.00	26.23	23.31	
	MEMS_ECH - Matrícula egresada de media superior en el estado de Chihuahua	Egresados	40,189.00	41,689.00			
SEGUIMIENTO AL INDICADOR							
Periodo	Descripción de las Variables	Valor Logrado	Resultado de la Meta				
			Trimestre	Acumulado			
ABRIL-JUNIO	AC-Número de alumnas y alumnos aceptados en el servicio de educación superior en la Universidad Autónoma de Chihuahua (UACH)	10,543.00	26.23	26.23			
	MEMS_ECH-Matrícula egresada de media superior en el estado de Chihuahua	40,189.00					
Justificación de Diferencia de Avance con Respecto a las Metas Programadas							
Seguimiento según línea base, debido a que no se cuenta con corte de información al presente mes.							

**GOBIERNO DEL ESTADO DE CHIHUAHUA
SEGUIMIENTO DE METAS DE INDICADORES
Presentados al Honorable Congreso del Estado
Segundo Trimestre 2018**

Última Actualización 30/06/2018
Hoja No. 3 de 4
PRBRREP568

418-UNIVERSIDAD AUTONOMA DE CHIHUAHUA

2E06818/E103T2 - COBERTURA EN EDUCACIÓN SUPERIOR LICENCIATURA 2018 / DESARROLLO HUMANO Y SOCIAL - EDUCACIÓN - DERECHOS HUMANOS E INCLUSIÓN SOCIAL

DATOS DEL PROGRAMA

Definición del programa

Se orienta a las acciones y proyectos de regulación, desarrollo, promoción y prestación de servicios educativos que otorguen mayores oportunidades de acceso a la educación superior a nivel superior universitario o profesional asociado, licenciatura y universitaria para las y los alumnos.

Beneficiarios

Población	Tipo	M	H	Total
OBJETIVO	Alumnas y alumnos	4,971	4,747	9,718
Recursos del Programa				
Presupuesto Autorizado	Presupuesto Modificado	Gasto	Variación Presup. Modificado vs Gasto	
599,686,950			0	

DATOS DEL INDICADOR

Nivel **Resumen Narrativo**

PROPOSITO Alumnas y alumnos acceden con igualdad de oportunidades a los servicios de educación superior ofrecidos

Nombre del Indicador	Descripción del Indicador	Fórmula	Descripción de la Fórmula	Unidad de Medida	Tipo	Dimensión	Frecuencia
Porcentaje de absorción de la matrícula egresada de media superior estatal que ingresa a nivel superior en la Universidad Autónoma de Chihuahua (UACH)	Expresa la absorción de egresados de media superior del estado de Chihuahua y que ingresan a primer grado de educación superior en la Universidad Autónoma de Chihuahua (UACH)	$(AC / MEMS_ECH) * 100$	Alumnas y alumnos aceptados en el servicio de educación superior de la Universidad Autónoma de Chihuahua (UACH) entre matrícula egresada de media superior a nivel estatal por cien	Porcentual	ESTRATEGICO	EFICACIA	ANUAL

Justificación de Diferencia de Avance con Respecto a las Metas Programadas

Seguimiento según línea base, debido a que no se cuenta con corte de información al presente mes

Titular de Dependencia

ME Luis Alberto Fierro Ramírez
Rector

**GOBIERNO DEL ESTADO DE CHIHUAHUA
SEGUIMIENTO DE METAS DE INDICADORES
Presentados al Honorable Congreso del Estado
Segundo Trimestre 2018**

Última Actualización 30/06/2018

Hoja No. 4 de 4

PRBREP568

418-UNIVERSIDAD AUTONOMA DE CHIHUAHUA

Titular de Dependencia Cabeza de Sector

Lic. Pablo Cuarón Galindo
Secretario de Educación y Deporte

**GOBIERNO DEL ESTADO DE CHIHUAHUA
SEGUIMIENTO DE METAS DE INDICADORES
Presentados al Honorable Congreso del Estado
Segundo Trimestre 2018**

Última Actualización 30/06/2018
Hoja No. 1 de 3
PRBRREP568

418-UNIVERSIDAD AUTONOMA DE CHIHUAHUA

2E07218/E103T2 - DOCENCIA EN EDUCACIÓN SUPERIOR LICENCIATURA 2018 / DESARROLLO HUMANO Y SOCIAL - EDUCACIÓN - DERECHOS HUMANOS E INCLUSIÓN SOCIAL

DATOS DEL PROGRAMA						
Definición del programa	Beneficiarios					
	Población	Tipo	M	H	Total	
	Se orienta a las acciones y proyectos que permiten la correcta prestación y regulación de los servicios para educación superior en licenciatura, que aporten mayor calidad a la educación que se brinda en nivel superior universitario o profesional asociado, licenciatura y universitaria.	OBJETIVO	Alumnas y alumnos	14,518	12,719	27,237
		Recursos del Programa				
Presupuesto Autorizado		Presupuesto Modificado	Gasto	Variación Presup. Modificado vs Gasto		
	841,663,437				0	

ALINEACIÓN

Alineación al Plan Nacional de Desarrollo		Periodo 2013-2018
Eje	N3	México con Educación de Calidad
Tema	01	Educación
Subtema	00	Educación
Objetivo	001	Desarrollar el potencial humano de los mexicanos con educación de calidad.
Estrategia		
Línea de Acción		
Alineación al Plan Estatal de Desarrollo		Periodo 2017-2021
Eje	E1	Desarrollo Humano y Social
Tema	--	
Subtema	--	
Objetivo	16	Desarrollar la cultura del deporte y la activación física como una forma de atención a la salud y a la vez como un mecanismo de prevención de conductas antisociales, que fomente la igualdad entre hombres y mujeres.
Estrategia	01	Impulsar la participación en actividades físicas y deportivas en zonas de alta marginación que promuevan la sana convivencia y fomenten el desarrollo armónico de dichas comunidades.
Línea de Acción		

**GOBIERNO DEL ESTADO DE CHIHUAHUA
SEGUIMIENTO DE METAS DE INDICADORES
Presentados al Honorable Congreso del Estado
Segundo Trimestre 2018**

Última Actualización 30/06/2018
Hoja No. 2 de 3
PRBRREP568

418-UNIVERSIDAD AUTONOMA DE CHIHUAHUA

2E07218/E103T2 - DOCENCIA EN EDUCACIÓN SUPERIOR LICENCIATURA 2018 / DESARROLLO HUMANO Y SOCIAL - EDUCACIÓN - DERECHOS HUMANOS E INCLUSIÓN SOCIAL
--

DATOS DEL PROGRAMA						
Definición del programa	Beneficiarios					
	Población	Tipo	M	H	Total	
	Se orienta a las acciones y proyectos que permiten la correcta prestación y regulación de los servicios para educación superior en licenciatura, que aporten mayor calidad a la educación que se brinda en nivel superior universitario o profesional asociado, licenciatura y universitaria.	OBJETIVO	Alumnas y alumnos	14,518	12,719	27,237
		Recursos del Programa				
Presupuesto Autorizado		Presupuesto Modificado	Gasto	Variación Presup. Modificado vs Gasto		
	841,663,437				0	

DATOS DEL INDICADOR	
Nivel	Resumen Narrativo
PROPOSITO	Alumnas y alumnos concluyen su educación superior en programas educativos de calidad, formados de manera integral y con sentido humanista

Nombre del Indicador	Descripción del Indicador	Fórmula	Descripción de la Fórmula	Unidad de Medida	Tipo	Dimensión	Frecuencia
Porcentaje de las y los egresados de programas educativos reconocidos por su buena calidad	Expresa el porcentaje de las y los alumnos que terminaron su formación académica en programas educativos reconocidos por su buena calidad	$(AE_PEBC / AET) * 100$	Total de alumnas y alumnos egresados de Programas Educativos reconocidos por su Buena Calidad en relación al total de Alumnos Egresados por cien.	Porcentual	ESTRATEGICO	EFICACIA	ANUAL

Línea Base y Meta del Indicador						
Frecuencia	Descripción de las Variables	Unidad de Medida	Valor Inicial	Valor Programado	Línea Base	Meta
ANUAL	AE_PEBC - Total de alumnas y alumnos egresados de programas educativos reconocidos por su buena calidad	Alumnas y alumnos	3,454.00	3,510.00	97.41	97.61
	AET - Total de alumnas y alumnos egresados	Alumnas y alumnos	3,546.00	3,596.00		

SEGUIMIENTO AL INDICADOR				
Período	Descripción de las Variables	Valor Logrado	Resultado de la Meta	
			Trimestre	Acumulado
ABRIL-JUNIO	AE_PEBC-Total de alumnas y alumnos egresados de programas educativos reconocidos por su buena calidad	3,454.00	97.41	97.41
	AET-Total de alumnas y alumnos egresados	3,546.00		

Justificación de Diferencia de Avance con Respecto a las Metas Programadas	
Seguimiento según línea base, debido a que no se cuenta con corte de información al presente mes.	
Seguimiento según línea base, debido a que no se cuenta con corte de información al presente mes.	

**GOBIERNO DEL ESTADO DE CHIHUAHUA
SEGUIMIENTO DE METAS DE INDICADORES
Presentados al Honorable Congreso del Estado
Segundo Trimestre 2018**

Última Actualización 30/06/2018

Hoja No. 3 de 3

PRBRREP568


418-UNIVERSIDAD AUTONOMA DE CHIHUAHUA

2E07218/E103T2 - DOCENCIA EN EDUCACIÓN SUPERIOR LICENCIATURA 2018 / DESARROLLO HUMANO Y SOCIAL - EDUCACIÓN - DERECHOS HUMANOS E INCLUSIÓN SOCIAL


DATOS DEL PROGRAMA

Definición del programa	Beneficiarios				
	Población	Tipo	M	H	Total
Se orienta a las acciones y proyectos que permiten la correcta prestación y regulación de los servicios para educación superior en licenciatura, que aporten mayor calidad a la educación que se brinda en nivel superior universitario o profesional asociado, licenciatura y universitaria.	OBJETIVO	Alumnas y alumnos	14,518	12,719	27,237
	Recursos del Programa				
	Presupuesto Autorizado	Presupuesto Modificado	Gasto	Variación Presup. Modificado vs Gasto	
	841,663,437			0	

Titular de Dependencia


ME Luis Alberto Fierro Ramirez
Rector

Titular de Dependencia Cabeza de Sector


Lic. Pablo Cuarón Galindo
Secretario de Educación y Deporte

**GOBIERNO DEL ESTADO DE CHIHUAHUA
SEGUIMIENTO DE METAS DE INDICADORES
Presentados al Honorable Congreso del Estado
Segundo Trimestre 2018**

Última Actualización 30/06/2018
Hoja No. 1 de 3
PRBRREP568

418-UNIVERSIDAD AUTONOMA DE CHIHUAHUA					
2E07318/E103T2 - DOCENCIA EN EDUCACIÓN SUPERIOR POSGRADO 2018 / DESARROLLO HUMANO Y SOCIAL - EDUCACIÓN - DERECHOS HUMANOS E INCLUSIÓN SOCIAL					
DATOS DEL PROGRAMA					
Definición del programa El programa de docencia se orienta exclusivamente al posgrado; lo que significa que forma investigadores especializados en temáticas socio ambientales, de sustentabilidad, humanísticas, tecnologías de información (TICS) que son entregados a la sociedad permitiendo la mejora continua en la educación, calidad de vida y una sociedad más comprometida con la cultura, ambiente y compromiso social. Lo anterior permite la operación de un laboratorio de ideas en apoyo a la confexión de políticas públicas.	Beneficiarios				
	Población	Tipo	M	H	Total
	OBJETIVO	Alumnos y alumnas	1,219	1,287	2,506
	Recursos del Programa				
	Presupuesto Autorizado	Presupuesto Modificado	Gasto	Variación Presup. Modificado vs Gasto	
94,030,588			0		
ALINEACIÓN					
Alineación al Plan Nacional de Desarrollo					
Periodo 2013-2018					
Eje	N3	México con Educación de Calidad			
Tema	01	Educación			
Subtema	00	Educación			
Objetivo	001	Desarrollar el potencial humano de los mexicanos con educación de calidad.			
Estrategia					
Línea de Acción					
Alineación al Plan Estatal de Desarrollo					
Periodo 2017-2021					
Eje	E1	Desarrollo Humano y Social			
Tema	--				
Subtema	--				
Objetivo	14	Fortalecer la innovación científica y tecnológica en las instituciones educativas, para contribuir al desarrollo económico y la competitividad del estado.			
Estrategia	02	Impulsar la investigación científica, el desarrollo tecnológico y la formación de capital humano de alto nivel en el sector educativo para transitar hacia una sociedad del conocimiento.			
Línea de Acción					

**GOBIERNO DEL ESTADO DE CHIHUAHUA
SEGUIMIENTO DE METAS DE INDICADORES
Presentados al Honorable Congreso del Estado
Segundo Trimestre 2018**

Última Actualización 30/06/2018
Hoja No. 2 de 3
PRBRREP568

418-UNIVERSIDAD AUTONOMA DE CHIHUAHUA

2E07318/E103T2 - DOCENCIA EN EDUCACIÓN SUPERIOR POSGRADO 2018 / DESARROLLO HUMANO Y SOCIAL - EDUCACIÓN - DERECHOS HUMANOS E INCLUSIÓN SOCIAL

DATOS DEL PROGRAMA						
Definición del programa	Beneficiarios					
	Población	Tipo	M	H	Total	
	El programa de docencia se orienta exclusivamente al posgrado; lo que significa que forma investigadores especializados en temáticas socio ambientales, de sustentabilidad, humanísticas, tecnologías de información (TICS) que son entregados a la sociedad permitiendo la mejora continua en la educación, calidad de vida y una sociedad más comprometida con la cultura, ambiente y compromiso social. Lo anterior permite la operación de un laboratorio de ideas en apoyo a la confexión de políticas públicas.	OBJETIVO	Alumnas y alumnos	1,219	1,287	2,506
		Recursos del Programa				
Presupuesto Autorizado		Presupuesto Modificado	Gasto	Variación Presup. Modificado vs Gasto		
94,030,588			0			

DATOS DEL INDICADOR	
Nivel	Resumen Narrativo
PROPOSITO	Las alumnas y los alumnos cuentan con una formación de alto nivel desarrollandose como profesionistas científicos, tecnólogos y líderes socialmente responsables; capaces de solucionar, crear, innovar y eficientar el uso sustentable de recursos

Nombre del Indicador	Descripción del Indicador	Fórmula	Descripción de la Fórmula	Unidad de Medida	Tipo	Dimensión	Frecuencia
Porcentaje de profesionistas a nivel posgrado del estado atendidas por la Universidad Autónoma de Chihuahua (UACH)	Determina el número total de profesionistas inscritos en un programa de posgrado de alto nivel en la Universidad Autónoma de Chihuahua (UACH) en relación al total de profesionistas estudiando un posgrado en el estado	$(\text{TPP_UACH}/\text{TPP_ECH}) * 100$	Total de Profesionistas a nivel Posgrado atendidos en la Universidad Autónoma de Chihuahua (UACH) en relación al Total de profesionistas a nivel posgrado del estado de Chihuahua	Porcentual	ESTRATEGICO	EFICACIA	ANUAL

Linea Base y Meta del Indicador						
Frecuencia	Descripción de las Variables	Unidad de Medida	Valor Inicial	Valor Programado	Linea Base	Meta
ANUAL	TPP_UACH - Total de profesionistas a nivel posgrado atendidos en la Universidad Autónoma de Chihuahua (UACH)	Alumnas y alumnos	2,506.00	1,589.00	34.63	21.59
	TPP_ECH - Total de profesionistas a nivel posgrado del estado de Chihuahua	Alumnas y alumnos	7,236.00	7,361.00		

SEGUIMIENTO AL INDICADOR				
Periodo	Descripción de las Variables	Valor Logrado	Resultado de la Meta	
			Trimestre	Acumulado
ABRIL-JUNIO	TPP_UACH-Total de profesionistas a nivel posgrado atendidos en la Universidad Autónoma de Chihuahua (UACH)	2,506.00	34.63	34.63
	TPP_ECH-Total de profesionistas a nivel posgrado del estado de Chihuahua	7,236.00		

Justificación de Diferencia de Avance con Respecto a las Metas Programadas

Seguimiento según línea base, debido a que no se cuenta con corte de información al presente mes

Seguimiento según línea base, debido a que no se cuenta con corte de información al presente mes.

**GOBIERNO DEL ESTADO DE CHIHUAHUA
SEGUIMIENTO DE METAS DE INDICADORES
Presentados al Honorable Congreso del Estado
Segundo Trimestre 2018**

Última Actualización 30/06/2018

Hoja No. 3 de 3

PRBRREP568

418-UNIVERSIDAD AUTONOMA DE CHIHUAHUA

2E07318/E103T2 - DOCENCIA EN EDUCACIÓN SUPERIOR POSGRADO 2018 / DESARROLLO HUMANO Y SOCIAL - EDUCACIÓN - DERECHOS HUMANOS E INCLUSIÓN SOCIAL

DATOS DEL PROGRAMA


Definición del programa

El programa de docencia se orienta exclusivamente al posgrado; lo que significa que forma investigadores especializados en temáticas socio ambientales, de sustentabilidad, humanísticas, tecnologías de información (TICS) que son entregados a la sociedad permitiendo la mejora continua en la educación, calidad de vida y una sociedad más comprometida con la cultura, ambiente y compromiso social. Lo anterior permite la operación de un laboratorio de ideas en apoyo a la confexión de políticas públicas.


Beneficiarios

Población	Tipo	M	H	Total
OBJETIVO	Alumnos y alumnas	1,219	1,287	2,506
Recursos del Programa				
Presupuesto Autorizado	Presupuesto Modificado	Gasto	Variación Presup. Modificado vs Gasto	
94,030,588			0	

Titular de Dependencia


ME Luis Alberto Fierro Ramirez
Rector

Titular de Dependencia Cabeza de Sector


Lic. Pablo Cuarón Galindo
Secretario de Educación y Deporte

**GOBIERNO DEL ESTADO DE CHIHUAHUA
SEGUIMIENTO DE METAS DE INDICADORES
Presentados al Honorable Congreso del Estado
Segundo Trimestre 2018**

Última Actualización 30/06/2018

Hoja No. 1 de 3

PRBRREP568

418-UNIVERSIDAD AUTONOMA DE CHIHUAHUA

2E14218/E103T2 - FORTALECIMIENTO DE LA GESTIÓN EDUCATIVA, INCLUYENTE E INNOVADORA 2018 / DESARROLLO HUMANO Y SOCIAL - EDUCACIÓN - DERECHOS HUMANOS E INCLUSIÓN SOCIAL

DATOS DEL PROGRAMA

Definición del programa	Beneficiarios				
Se orienta a la correcta prestación de servicios educativos de nivel superior con el objetivo del aseguramiento de la calidad de las funciones sustantivas y adjetivas de la institución mediante una gestión holística, innovadora, incluyente, eficiente y oportuna de los recursos intelectuales, académicos, financieros y patrimoniales con el objetivo de ser una institución pertinente, socialmente responsable y con alto sentido de pertenencia que satisfaga las necesidades de la comunidad universitaria.	Población	Tipo	M	H	Total
	OBJETIVO	Alumnas y alumnos	15,737	14,006	29,743
	Recursos del Programa				
	Presupuesto Autorizado	Presupuesto Modificado	Gasto	Variación Presup. Modificado vs Gasto	
353,271,440			0		

ALINEACIÓN

Alineación al Plan Nacional de Desarrollo **Periodo 2013-2018**

Eje	N3	México con Educación de Calidad
Tema	ET	México con Educación de Calidad
Subtema	00	México con Educación de Calidad
Objetivo	000	México con Educación de Calidad
Estrategia		
Linea de Acción		

Alineación al Plan Estatal de Desarrollo **Periodo 2017-2021**

Eje	E1	Desarrollo Humano y Social
Tema	--	
Subtema	--	
Objetivo	15	Fomentar la transparencia y la rendición de cuentas del sector educativo para garantizar su eficacia.
Estrategia	02	Incrementar la automatización de los servicios educativos facilitando el acceso a los mismos.
Linea de Acción		

**GOBIERNO DEL ESTADO DE CHIHUAHUA
SEGUIMIENTO DE METAS DE INDICADORES
Presentados al Honorable Congreso del Estado
Segundo Trimestre 2018**

Última Actualización 30/06/2018
Hoja No. 2 de 3
PRBREP568

418-UNIVERSIDAD AUTONOMA DE CHIHUAHUA
--

2E14218/E103T2 - FORTALECIMIENTO DE LA GESTIÓN EDUCATIVA, INCLUYENTE E INNOVADORA 2018 / DESARROLLO HUMANO Y SOCIAL - EDUCACIÓN - DERECHOS HUMANOS E INCLUSIÓN SOCIAL
--

DATOS DEL PROGRAMA					
Definición del programa Se orienta a la correcta prestación de servicios educativos de nivel superior con el objetivo del aseguramiento de la calidad de las funciones sustantivas y adjetivas de la institución mediante una gestión holística, innovadora, incluyente, eficiente y oportuna de los recursos intelectuales, académicos, financieros y patrimoniales con el objetivo de ser una institución pertinente, socialmente responsable y con alto sentido de pertenencia que satisfaga las necesidades de la comunidad universitaria.	Beneficiarios				
	Población	Tipo	M	H	Total
	OBJETIVO	Alumnas y alumnos	15,737	14,006	29,743
	Recursos del Programa				
	Presupuesto Autorizado	Presupuesto Modificado	Gasto	Variación Presup. Modificado vs Gasto	
353,271,440			0		

DATOS DEL INDICADOR	
Nivel	Resumen Narrativo
PROPOSITO	Alumnas y alumnos satisfechos con la calidad de la gestión de los servicios educativos de la institución

Nombre del Indicador	Descripción del Indicador	Fórmula	Descripción de la Fórmula	Unidad de Medida	Tipo	Dimensión	Frecuencia
Porcentaje de alumnas y alumnos satisfechos con la calidad de la gestión educativa de la institución	Expresa el número de alumnas y alumnos satisfechos con la administración y gestión educativa de la institución en relación al total de alumnos encuestados	$(ASAG/ME)*100$	Alumnas y alumnos satisfechos con la Administración y Gestión de la Institución entre la Matrícula encuestada por cien	Porcentual	ESTRATEGICO	EFICACIA	ANUAL

Línea Base y Meta del Indicador						
Frecuencia	Descripción de las Variables	Unidad de Medida	Valor Inicial	Valor Programado	Línea Base	Meta
ANUAL	ASAG - Alumnas y alumnos satisfechos con la administración y gestión de la institución	Alumnas y alumnos	631.00	740.00	74.32	77.89
	ME - Matrícula encuestada	Alumnas y alumnos	849.00	950.00		

SEGUIMIENTO AL INDICADOR				
Periodo	Descripción de las Variables	Valor Logrado	Resultado de la Meta	
			Trimestre	Acumulado
ABRIL-JUNIO	ASAG-Alumnas y alumnos satisfechos con la administración y gestión de la institución	631.00	74.32	74.32
	ME-Matrícula encuestada	849.00		

Justificación de Diferencia de Avance con Respecto a las Metas Programadas
Seguimiento según línea base, debido a que no se cuenta con corte de información al presente mes.
Seguimiento según línea base, debido a que no se cuenta con corte de información al presente mes.

**GOBIERNO DEL ESTADO DE CHIHUAHUA
SEGUIMIENTO DE METAS DE INDICADORES
Presentados al Honorable Congreso del Estado
Segundo Trimestre 2018**

Última Actualización 30/06/2018
Hoja No. 3 de 3
PRBRREP568

418-UNIVERSIDAD AUTONOMA DE CHIHUAHUA

2E14218/E103T2 - FORTALECIMIENTO DE LA GESTIÓN EDUCATIVA, INCLUYENTE E INNOVADORA 2018 / DESARROLLO HUMANO Y SOCIAL - EDUCACIÓN - DERECHOS HUMANOS E INCLUSIÓN SOCIAL

DATOS DEL PROGRAMA


Definición del programa

Se orienta a la correcta prestación de servicios educativos de nivel superior con el objetivo del aseguramiento de la calidad de las funciones sustantivas y adjetivas de la institución mediante una gestión holística, innovadora, incluyente, eficiente y oportuna de los recursos intelectuales, académicos, financieros y patrimoniales con el objetivo de ser una institución pertinente, socialmente responsable y con alto sentido de pertenencia que satisfaga las necesidades de la comunidad universitaria.


Beneficiarios

Población	Tipo	M	H	Total
OBJETIVO	Alumnas y alumnos	15,737	14,006	29,743
Recursos del Programa				
Presupuesto Autorizado	Presupuesto Modificado	Gasto	Variación Presup. Modificado vs Gasto	
353,271,440			0	

Titular de Dependencia


ME Luis Alberto Fierro Ramírez
Rector

Titular de Dependencia Cabeza de Sector


Lic. Pablo Cuarón Galindo
Secretario de Educación y Deporte

**GOBIERNO DEL ESTADO DE CHIHUAHUA
SEGUIMIENTO DE METAS DE INDICADORES
Presentados al Honorable Congreso del Estado
Segundo Trimestre 2018**

Última Actualización 30/06/2018

Hoja No. 1 de 3

PRBRREP568

418-UNIVERSIDAD AUTONOMA DE CHIHUAHUA

2K01716/E103T2 - FONDO DE APORTACIONES MÚLTIPLES INFRAESTRUCTURA EDUCATIVA SUPERIOR (FAM) 2016 / DESARROLLO HUMANO Y SOCIAL - EDUCACIÓN - DERECHOS HUMANOS E INCLUSIÓN SOCIAL

DATOS DEL PROGRAMA

Definición del programa	Beneficiarios				
	Población	Tipo	M	H	Total
Construcción, equipamiento, conservación y rehabilitación de infraestructura física de planteles escolares del nivel de educación superior según las necesidades de cada plantel. Aplica para todas las escuelas públicas y tiene por objeto ampliar, mejorar y mantener en buen estado físico la infraestructura, así como optimizar el funcionamiento de la misma, que permita mantener instalaciones dignas.	OBJETIVO	Alumnos de superior	1,168	2,763	3,931
	Recursos del Programa				
	Presupuesto Autorizado	Presupuesto Modificado	Gasto	Variación Presup. Modificado vs Gasto	
	0			0	

ALINEACIÓN

Alineación al Plan Nacional de Desarrollo **Periodo 2013-2018**

Alineación al Plan Estatal de Desarrollo **Periodo 2017-2021**

**GOBIERNO DEL ESTADO DE CHIHUAHUA
SEGUIMIENTO DE METAS DE INDICADORES
Presentados al Honorable Congreso del Estado
Segundo Trimestre 2018**

Última Actualización 30/06/2018
Hoja No. 2 de 3
PRBRREP568

418-UNIVERSIDAD AUTONOMA DE CHIHUAHUA

2K01716/E103T2 - FONDO DE APORTACIONES MÚLTIPLES INFRAESTRUCTURA EDUCATIVA SUPERIOR (FAM) 2016 / DESARROLLO HUMANO Y SOCIAL - EDUCACIÓN - DERECHOS HUMANOS E INCLUSIÓN SOCIAL

DATOS DEL PROGRAMA

Definición del programa	Beneficiarios				
	Población	Tipo	M	H	Total
	Construcción, equipamiento, conservación y rehabilitación de infraestructura física de planteles escolares del nivel de educación superior según las necesidades de cada plantel. Aplica para todas las escuelas públicas y tiene por objeto ampliar, mejorar y mantener en buen estado físico la infraestructura, así como optimizar el funcionamiento de la misma, que permita mantener instalaciones dignas.	OBJETIVO	Alumnos de superior	1,168	2,763
Recursos del Programa					
Presupuesto Autorizado		Presupuesto Modificado	Gasto	Variación Presup. Modificado vs Gasto	
	0			0	

DATOS DEL INDICADOR

Nivel	Resumen Narrativo
PROPOSITO	Los alumnos y alumnas de la Universidad Autónoma de Chihuahua cuentan con espacios educativos adecuados y suficientes.

Nombre del Indicador	Descripción del Indicador	Fórmula	Descripción de la Fórmula	Unidad de Medida	Tipo	Dimensión	Frecuencia
Porcentaje de alumnos y alumnas beneficiados con construcción de infraestructura educativa.	Determina el porcentaje de alumnas y alumnos de la UACH inscritos y que son beneficiados con construcción de espacios educativos en el año actual.	$(AB/MRC)*100$	Alumnos beneficiados con la construcción de espacios educativos en el año actual en relación a la Matrícula con Requerimientos de Construcción por cien.	Porcentual	ESTRATEGICO	EFICIENCIA	ANUAL

Línea Base y Meta del Indicador

Frecuencia	Descripción de las Variables	Unidad de Medida	Valor Inicial	Valor Programado	Línea Base	Meta
ANUAL	AB - Alumnos y Alumnas beneficiados con espacios educativos construidos en el año actual.	Alumnos	485.00	4,192.00	13.15	100.00
	MRC - Matrícula con Requerimiento de Construcción en el año actual.	Alumnos	3,687.00	4,192.00		

SEGUIMIENTO AL INDICADOR

Periodo	Descripción de las Variables	Valor Logrado	Resultado de la Meta	
			Trimestre	Acumulado
ABRIL-JUNIO	AB-Alumnos y Alumnas beneficiados con espacios educativos construidos en el año actual.	3,566.00	85.07	85.07
	MRC-Matrícula con Requerimiento de Construcción en el año actual.	4,192.00		

Justificación de Diferencia de Avance con Respecto a las Metas Programadas

--

**GOBIERNO DEL ESTADO DE CHIHUAHUA
SEGUIMIENTO DE METAS DE INDICADORES
Presentados al Honorable Congreso del Estado
Segundo Trimestre 2018**

Última Actualización 30/06/2018
Hoja No. 3 de 3
PRBRREP568

418-UNIVERSIDAD AUTONOMA DE CHIHUAHUA

2K01716/E103T2 - FONDO DE APORTACIONES MÚLTIPLES INFRAESTRUCTURA EDUCATIVA SUPERIOR (FAM) 2016 / DESARROLLO HUMANO Y SOCIAL - EDUCACIÓN - DERECHOS HUMANOS E INCLUSIÓN SOCIAL

DATOS DEL PROGRAMA

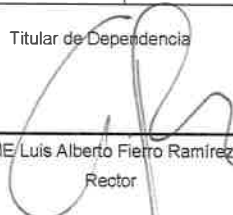
Definición del programa

Construcción, equipamiento, conservación y rehabilitación de infraestructura física de planteles escolares del nivel de educación superior según las necesidades de cada plantel. Aplica para todas las escuelas públicas y tiene por objeto ampliar, mejorar y mantener en buen estado físico la infraestructura, así como optimizar el funcionamiento de la misma, que permita mantener instalaciones dignas.


Beneficiarios

Población	Tipo	M	H	Total
OBJETIVO	Alumnos de superior	1,168	2,763	3,931
Recursos del Programa				
Presupuesto Autorizado	Presupuesto Modificado	Gasto	Variación Presup. Modificado vs Gasto	
0			0	

Titular de Dependencia


ME Luis Alberto Fierro Ramirez
Rector

Titular de Dependencia Cabeza de Sector


Lic. Pablo Cuarón Galindo
Secretario de Educación y Deporte

**GOBIERNO DEL ESTADO DE CHIHUAHUA
SEGUIMIENTO DE METAS DE INDICADORES
Presentados al Honorable Congreso del Estado
Segundo Trimestre 2018**

Última Actualización 30/06/2018
Hoja No. 1 de 3
PRBRREP568

418-UNIVERSIDAD AUTONOMA DE CHIHUAHUA

2K01717/E103T2 - FONDO DE APORTACIONES MÚLTIPLES INFRAESTRUCTURA EDUCATIVA SUPERIOR (FAM) 2017 / DESARROLLO HUMANO Y SOCIAL - EDUCACIÓN - DERECHOS HUMANOS E INCLUSIÓN SOCIAL

DATOS DEL PROGRAMA						
Definición del programa	Beneficiarios					
Construcción, equipamiento, conservación y rehabilitación de infraestructura física de planteles escolares a nivel de educación superior según las necesidades de cada plantel. Aplica para todas las escuelas públicas y tiene por objeto ampliar, mejorar y mantener en buen estado físico la infraestructura, así como optimizar el funcionamiento de la misma, que permita instalaciones dignas.	Población	Tipo	M	H	Total	
	OBJETIVO	Alumnos de superior		15,415	14,151	29,566
	Recursos del Programa					
	Presupuesto Autorizado	Presupuesto Modificado	Gasto	Variación Presup. Modificado vs Gasto		
	0			0		

ALINEACIÓN

Alineación al Plan Nacional de Desarrollo	Período 2013-2018
Alineación al Plan Estatal de Desarrollo	Período 2017-2021

**GOBIERNO DEL ESTADO DE CHIHUAHUA
SEGUIMIENTO DE METAS DE INDICADORES
Presentados al Honorable Congreso del Estado
Segundo Trimestre 2018**

Última Actualización 30/06/2018
Hoja No. 2 de 3
PRBRREP568

418-UNIVERSIDAD AUTONOMA DE CHIHUAHUA							
2K01717/E103T2 - FONDO DE APORTACIONES MÚLTIPLES INFRAESTRUCTURA EDUCATIVA SUPERIOR (FAM) 2017 / DESARROLLO HUMANO Y SOCIAL - EDUCACIÓN - DERECHOS HUMANOS E INCLUSIÓN SOCIAL							
DATOS DEL PROGRAMA							
Definición del programa Construcción, equipamiento, conservación y rehabilitación de infraestructura física de planteles escolares a nivel de educación superior según las necesidades de cada plantel. Aplica para todas las escuelas públicas y tiene por objeto ampliar, mejorar y mantener en buen estado físico la infraestructura, así como optimizar el funcionamiento de la misma, que permita instalaciones dignas.	Beneficiarios						
	Población	Tipo	M	H	Total		
	OBJETIVO	Alumnos de superior	15,415	14,151	29,566		
	Recursos del Programa						
	Presupuesto Autorizado	Presupuesto Modificado	Gasto	Variación Presup. Modificado vs Gasto			
0			0				
DATOS DEL INDICADOR							
Nivel	Resumen Narrativo						
PROPOSITO	Los alumnos y alumnas de la Universidad Autónoma de Chihuahua cuentan con espacios educativos adecuados y suficientes						
Nombre del Indicador	Descripción del Indicador	Fórmula	Descripción de la Fórmula	Unidad de Medida	Tipo	Dimensión	Frecuencia
Porcentaje de alumnos y alumnas beneficiados con construcción de infraestructura educativa	Determina el porcentaje de alumnas y alumnos de la UACH inscritos y que son beneficiados con construcción de espacios educativos en el año actual	$(AB/MRC)*100$	Alumnos Beneficiados con la onstrucción de espacios educativos en el año actual en relación a la Matrícula con Requerimientos de Construcción por cien.	Porcentual	ESTRATEGICO	EFICIENCIA	ANUAL
Linea Base y Meta del Indicador							
Frecuencia	Descripción de las Variables	Unidad de Medida	Valor Inicial	Valor Programado	Línea Base	Meta	
ANUAL	AB - Alumnos y Alumnas beneficiados con espacios educativos construidos en el año actual	Alumnos	3,931.00	1,513.00	100.00	100.00	
	MRC - Matrícula con requerimiento de construcción en el año actual	Alumnos	3,931.00	1,513.00			
SEGUIMIENTO AL INDICADOR							
Periodo	Descripción de las Variables	Valor Logrado	Resultado de la Meta				
			Trimestre	Acumulado			
ABRIL-JUNIO	AB-Alumnos y Alumnas beneficiados con espacios educativos construidos en el año actual	0.00	0.00	0.00			
	MRC-Matrícula con requerimiento de construcción en el año actual	1,513.00					
Justificación de Diferencia de Avance con Respecto a las Metas Programadas							

**GOBIERNO DEL ESTADO DE CHIHUAHUA
SEGUIMIENTO DE METAS DE INDICADORES
Presentados al Honorable Congreso del Estado
Segundo Trimestre 2018**

Última Actualización 30/06/2018

Hoja No. 3 de 3

PRBRREP568

418-UNIVERSIDAD AUTONOMA DE CHIHUAHUA

2K01717/E103T2 - FONDO DE APORTACIONES MÚLTIPLES INFRAESTRUCTURA EDUCATIVA SUPERIOR (FAM) 2017 / DESARROLLO HUMANO Y SOCIAL - EDUCACIÓN - DERECHOS HUMANOS E INCLUSIÓN SOCIAL


DATOS DEL PROGRAMA

Definición del programa	Beneficiarios				
	Población	Tipo	M	H	Total
Construcción, equipamiento, conservación y rehabilitación de infraestructura física de planteles escolares a nivel de educación superior según las necesidades de cada plantel. Aplica para todas las escuelas públicas y tiene por objeto ampliar, mejorar y mantener en buen estado físico la infraestructura, así como optimizar el funcionamiento de la misma, que permita instalaciones dignas.	OBJETIVO	Alumnos de superior	15,415	14,151	29,566
	Recursos del Programa				
	Presupuesto Autorizado	Presupuesto Modificado	Gasto	Variación Presup. Modificado vs Gasto	
	0			0	

Titular de Dependencia


ME Luis Alberto Fierro Ramírez
Rector

Titular de Dependencia Cabeza de Sector


Lic. Pablo Cuarón Galindo
Secretario de Educación y Deporte

GOBIERNO DEL ESTADO DE CHIHUAHUA
SEGUIMIENTO DE METAS DE INDICADORES
Presentados al Honorable Congreso del Estado
Segundo Trimestre 2018

Última Actualización 30/06/2018
 Hoja No. 1 de 3
 PRBRREP568

418-UNIVERSIDAD AUTONOMA DE CHIHUAHUA

2K01718/E103T2 - FONDO DE APORTACIONES MÚLTIPLES INFRAESTRUCTURA EDUCATIVA SUPERIOR (FAM) 2018 / DESARROLLO HUMANO Y SOCIAL - EDUCACIÓN - DERECHOS HUMANOS E INCLUSIÓN SOCIAL

DATOS DEL PROGRAMA

Definición del programa

Construcción, equipamiento, conservación y rehabilitación de infraestructura física de planteles escolares del nivel de educación superior según las necesidades de cada plantel. Aplica para todas las escuelas públicas y tiene por objeto ampliar, mejorar y mantener en buen estado físico la infraestructura, así como optimizar el funcionamiento de la misma, que permita mantener instalaciones dignas.

Beneficiarios

Población	Tipo	M	H	Total
OBJETIVO	Alumnas y alumnos de la Universidad Autónoma de Chihuahua	989	1,534	2,523
Recursos del Programa				
Presupuesto Autorizado	Presupuesto Modificado	Gasto	Variación Presup. Modificado vs Gasto	
60,000,000			0	

ALINEACIÓN

Alineación al Plan Nacional de Desarrollo

Período 2013-2018

Eje	N3	México con Educación de Calidad
Tema	02	Vinculación de la educación con las necesidades sociales y económicas
Subtema	00	Vinculación de la educación con las necesidades sociales y económicas
Objetivo	001	Garantizar la inclusión y la equidad en el Sistema Educativo.
Estrategia		
Línea de Acción		

Alineación al Plan Estatal de Desarrollo

Período 2017-2021

Eje	E1	Desarrollo Humano y Social
Tema	--	
Subtema	--	
Objetivo	12	Promover la inclusión y la igualdad del sistema educativo para contribuir a la conformación de una sociedad más justa en favor de las personas vulneradas.
Estrategia	02	Mejorar las condiciones físicas de los espacios educativos que se encuentran en escuelas ubicadas en zonas de alto rezago social, que permita otorgar una educación inclusiva y en igualdad de oportunidades a sus estudiantes, con relación a las y los estudiantes que pertenecen a otro segmento de la población.
Línea de Acción		

**GOBIERNO DEL ESTADO DE CHIHUAHUA
SEGUIMIENTO DE METAS DE INDICADORES
Presentados al Honorable Congreso del Estado
Segundo Trimestre 2018**

Última Actualización 30/06/2018
Hoja No. 2 de 3
PRBRREP568

418-UNIVERSIDAD AUTONOMA DE CHIHUAHUA

2K01718/E103T2 - FONDO DE APORTACIONES MÚLTIPLES INFRAESTRUCTURA EDUCATIVA SUPERIOR (FAM) 2018 / DESARROLLO HUMANO Y SOCIAL - EDUCACIÓN - DERECHOS HUMANOS E INCLUSIÓN SOCIAL

DATOS DEL PROGRAMA						
Definición del programa	Beneficiarios					
	Población	Tipo	M	H	Total	
	Construcción, equipamiento, conservación y rehabilitación de infraestructura física de planteles escolares del nivel de educación superior según las necesidades de cada plantel. Aplica para todas las escuelas públicas y tiene por objeto ampliar, mejorar y mantener en buen estado físico la infraestructura, así como optimizar el funcionamiento de la misma, que permita mantener instalaciones dignas.	OBJETIVO	Alumnas y alumnos de la Universidad Autónoma de Chihuahua	989	1,534	2,523
		Recursos del Programa				
	Presupuesto Autorizado	Presupuesto Modificado	Gasto	Variación Presup. Modificado vs Gasto		
	60,000,000			0		

DATOS DEL INDICADOR	
Nivel	Resumen Narrativo
PROPOSITO	Alumnas y alumnos de la Universidad Autónoma de Chihuahua cuentan con espacios educativos adecuados y suficientes

Nombre del Indicador	Descripción del Indicador	Fórmula	Descripción de la Fórmula	Unidad de Medida	Tipo	Dimensión	Frecuencia
Porcentaje de alumnos y alumnas beneficiados con construcción de infraestructura educativa	Determina el porcentaje de alumnas y alumnos de la UACH inscritos y que son beneficiados con construcción de espacios educativos en el año actual	$(AB/MRC)*100$	Alumnos y alumnas Beneficiados con espacios educativos construidos en el año actual entre Matricula con Requerimiento de Construcción en el año actual por cien	Porcentual	ESTRATEGICO	EFICIENCIA	ANUAL

Linea Base y Meta del Indicador						
Frecuencia	Descripción de las Variables	Unidad de Medida	Valor Inicial	Valor Programado	Linea Base	Meta
ANUAL	AB - Alumnos y alumnas beneficiados con espacios educativos construidos en el año actual	Alumnas y alumnos	1,513.00	2,523.00	100.00	100.00
	MRC - Matricula con requerimiento de construcción en el año actual	Alumnas y alumnos	1,513.00	2,523.00		

SEGUIMIENTO AL INDICADOR				
Periodo	Descripción de las Variables	Valor Logrado	Resultado de la Meta	
			Trimestre	Acumulado
ABRIL-JUNIO	AB-Alumnos y alumnas beneficiados con espacios educativos construidos en el año actual	0.00	0.00	0.00
	MRC-Matricula con requerimiento de construcción en el año actual	2,523.00		

Justificación de Diferencia de Avance con Respecto a las Metas Programadas

**GOBIERNO DEL ESTADO DE CHIHUAHUA
SEGUIMIENTO DE METAS DE INDICADORES
Presentados al Honorable Congreso del Estado
Segundo Trimestre 2018**

Última Actualización 30/06/2018

Hoja No. 3 de 3

PRBRREP568


418-UNIVERSIDAD AUTONOMA DE CHIHUAHUA

2K01718/E103T2 - FONDO DE APORTACIONES MÚLTIPLES INFRAESTRUCTURA EDUCATIVA SUPERIOR (FAM) 2018 / DESARROLLO HUMANO Y SOCIAL - EDUCACIÓN - DERECHOS HUMANOS E INCLUSIÓN SOCIAL


DATOS DEL PROGRAMA

Definición del programa	Beneficiarios				
	Población	Tipo	M	H	Total
Construcción, equipamiento, conservación y rehabilitación de infraestructura física de planteles escolares del nivel de educación superior según las necesidades de cada plantel. Aplica para todas las escuelas públicas y tiene por objeto ampliar, mejorar y mantener en buen estado físico la infraestructura, así como optimizar el funcionamiento de la misma, que permita mantener instalaciones dignas.	OBJETIVO	Alumnas y alumnos de la Universidad Autónoma de Chihuahua	989	1,534	2,523
	Recursos del Programa				
	Presupuesto Autorizado	Presupuesto Modificado	Gasto	Variación Presup. Modificado vs Gasto	
	60,000,000			0	

Titular de Dependencia


ME Luis Alberto Fierro Ramírez
Rector

Titular de Dependencia Cabeza de Sector


Lic. Pablo Cuarón Galindo
Secretario de Educación y Deporte

**GOBIERNO DEL ESTADO DE CHIHUAHUA
SEGUIMIENTO DE METAS DE INDICADORES
Presentados al Honorable Congreso del Estado
Segundo Trimestre 2018**

Última Actualización 30/06/2018

Hoja No. 1 de 3

PRBRREP568

418-UNIVERSIDAD AUTONOMA DE CHIHUAHUA

2K04118/E103T2 - PROGRAMA DE INVERSIÓN DE LA UNIVERSIDAD AUTÓNOMA DE CHIHUAHUA 2018 / DESARROLLO HUMANO Y SOCIAL - EDUCACIÓN - DERECHOS HUMANOS E INCLUSIÓN SOCIAL

DATOS DEL PROGRAMA

Definición del programa

Se orienta a la construcción, equipamiento, conservación y rehabilitación de infraestructura física de nivel de educación superior según las necesidades de la Universidad Autónoma de Chihuahua. El principal objetivo es optimizar el funcionamiento de la misma, que permita mantener instalaciones dignas para dar cabida al incremento de cobertura y regionalización de la matrícula con calidad.

Beneficiarios

Población	Tipo	M	H	Total
OBJETIVO	Alumnas y alumnos	15,737	14,006	29,743

Recursos del Programa

Presupuesto Autorizado	Presupuesto Modificado	Gasto	Variación Presup. Modificado vs Gasto
12,308,400			0

ALINEACIÓN

Alineación al Plan Nacional de Desarrollo

Periodo 2013-2018

Eje	N3	México con Educación de Calidad
Tema	01	Educación
Subtema	00	Educación
Objetivo	001	Desarrollar el potencial humano de los mexicanos con educación de calidad.
Estrategia		
Línea de Acción		

Alineación al Plan Estatal de Desarrollo

Periodo 2017-2021

Eje	E1	Desarrollo Humano y Social
Tema	--	
Subtema	--	
Objetivo	13	Desarrollar ambientes escolares propicios que generen armonía social, con el fin de asegurar un alto logro educativo y la permanencia de las y los estudiantes en una formación educativa integral.
Estrategia	03	Modernizar la infraestructura y el equipamiento de los centros educativos a fin de facilitar la labor docente y el proceso de enseñanza aprendizaje.
Línea de Acción		

**GOBIERNO DEL ESTADO DE CHIHUAHUA
SEGUIMIENTO DE METAS DE INDICADORES
Presentados al Honorable Congreso del Estado
Segundo Trimestre 2018**

Última Actualización 30/06/2018
Hoja No. 2 de 3
PRBRREP568

418-UNIVERSIDAD AUTONOMA DE CHIHUAHUA

2K04118/E103T2 - PROGRAMA DE INVERSIÓN DE LA UNIVERSIDAD AUTÓNOMA DE CHIHUAHUA 2018 / DESARROLLO HUMANO Y SOCIAL - EDUCACIÓN - DERECHOS HUMANOS E INCLUSIÓN SOCIAL
--

DATOS DEL PROGRAMA						
Definición del programa	Beneficiarios					
	Población	Tipo	M	H	Total	
	Se orienta a la construcción, equipamiento, conservación y rehabilitación de infraestructura física de nivel de educación superior según las necesidades de la Universidad Autónoma de Chihuahua. El principal objetivo es optimizar el funcionamiento de la misma, que permita mantener instalaciones dignas para dar cabida al incremento de cobertura y regionalización de la matrícula con calidad.	OBJETIVO	Alumnas y alumnos	15,737	14,006	29,743
		Recursos del Programa				
Presupuesto Autorizado		Presupuesto Modificado	Gasto	Variación Presup. Modificado vs Gasto		
	12,308,400			0		

DATOS DEL INDICADOR	
Nivel	Resumen Narrativo
PROPOSITO	Los alumnos y alumnas inscritos en la Universidad Autónoma de Chihuahua cuentan con espacios suficientes

Nombre del Indicador	Descripción del Indicador	Fórmula	Descripción de la Fórmula	Unidad de Medida	Tipo	Dimensión	Frecuencia
Porcentaje de cobertura estatal de educación superior	Determina el porcentaje de alumnos que se encuentran matriculados en la Universidad Autónoma de Chihuahua (UACH) en relación con el total de alumnos a nivel superior del estado	$(MT_UACH/TAES)*100$	Matrícula total superior de la Universidad Autónoma de Chihuahua (UACH) en relación al Total de alumnos en educación superior en el estado por cien	Porcentual	ESTRATEGICO	EFICIENCIA	ANUAL

Linea Base y Meta del Indicador						
Frecuencia	Descripción de las Variables	Unidad de Medida	Valor Inicial	Valor Programado	Linea Base	Meta
ANUAL	MT_UACH - Matrícula total superior de la Universidad Autónoma de Chihuahua (UACH)	Alumnas y alumnos	29,743.00	28,236.00	22.95	20.97
	TAES - Total de alumnos en educación superior en el estado de Chihuahua	Alumnos de nivel superior	129,584.00	134,680.00		

SEGUIMIENTO AL INDICADOR				
Periodo	Descripción de las Variables	Valor Logrado	Resultado de la Meta	
			Trimestre	Acumulado
ABRIL-JUNIO	MT_UACH-Matrícula total superior de la Universidad Autónoma de Chihuahua (UACH)	29,743.00	22.95	22.95
	TAES-Total de alumnos en educación superior en el estado de Chihuahua	129,584.00		

Justificación de Diferencia de Avance con Respecto a las Metas Programadas	

**GOBIERNO DEL ESTADO DE CHIHUAHUA
SEGUIMIENTO DE METAS DE INDICADORES
Presentados al Honorable Congreso del Estado
Segundo Trimestre 2018**


Última Actualización 30/06/2018
Hoja No. 3 de 3
PRBRREP568

418-UNIVERSIDAD AUTONOMA DE CHIHUAHUA


2K04118/E103T2 - PROGRAMA DE INVERSIÓN DE LA UNIVERSIDAD AUTÓNOMA DE CHIHUAHUA 2018 / DESARROLLO HUMANO Y SOCIAL - EDUCACIÓN - DERECHOS HUMANOS E INCLUSIÓN SOCIAL

DATOS DEL PROGRAMA						
Definición del programa	Beneficiarios					
	Población	Tipo	M	H	Total	
	Se orienta a la construcción, equipamiento, conservación y rehabilitación de infraestructura física de nivel de educación superior según las necesidades de la Universidad Autónoma de Chihuahua. El principal objetivo es optimizar el funcionamiento de la misma, que permita mantener instalaciones dignas para dar cabida al incremento de cobertura y regionalización de la matrícula con calidad.	OBJETIVO	Alumnas y alumnos	15,737	14,006	29,743
		Recursos del Programa				
Presupuesto Autorizado		Presupuesto Modificado	Gasto	Variación Presup. Modificado vs Gasto		
	12,308,400			0		

Titular de Dependencia


ME Luis Alberto Fierro Ramirez
Rector

Titular de Dependencia Cabeza de Sector


Lic. Pablo Cuarón Galindo
Secretario de Educación y Deporte

GOBIERNO DEL ESTADO DE CHIHUAHUA
RECURSOS DESTINADOS PARA LA IGUALDAD DE MUJERES Y HOMBRES
Seguimiento de Acciones al Segundo Trimestre 2018

Última Actualización 31/03/2018

Hoja No. 1 de 2

PRBRREP556

418 - UNIVERSIDAD AUTONOMA DE CHIHUAHUA
--

2E07218 / E103T2 DOCENCIA EN EDUCACIÓN SUPERIOR LICENCIATURA 2018 / DESARROLLO HUMANO Y SOCIAL - EDUCACIÓN - DERECHOS HUMANOS E INCLUSIÓN SOCIAL

Definición del Programa	Beneficiarios / Póblación Objetivo				
	Población	Tipo	M	H	Total
Se orienta a las acciones y proyectos que permiten la correcta prestación y regulación de los servicios para educación superior en licenciatura, que aporten mayor calidad a la educación que se brinda en nivel superior universitario o profesional asociado, licenciatura y universitaria.	OBJETIVO	Alumnas y alumnos	14,518	12,719	27,237
	Recursos Destinados para la Igualdad de Mujeres y Hombres				
	Presupuesto Autorizado	Ejercido Acumulado	Variación Anual		
	1,251,490	254,740	996,750		

ALINEACIÓN

Alineación al Plan Nacional de Desarrollo		Período 2013-2018
Eje	N3	México con Educación de Calidad
Tema	01	Educación
Subtema	00	Educación
Objetivo	001	Desarrollar el potencial humano de los mexicanos con educación de calidad.
Estrategia		
Línea de Acción		

Alineación al Plan Estatal de Desarrollo		Período 2017-2021
---	--	--------------------------

Eje	E1	Desarrollo Humano y Social
Tema	-	
Subtema	-	
Objetivo	16	Desarrollar la cultura del deporte y la activación física como una forma de atención a la salud y a la vez como un mecanismo de prevención de conductas antisociales, que fomente la igualdad entre hombres y mujeres.
Estrategia	01	Impulsar la participación en actividades físicas y deportivas en zonas de alta marginación que promuevan la sana convivencia y fomenten el desarrollo armónico de dichas comunidades.
Línea de Acción	01	

Descripción	Observaciones	Recursos 2018		Avance de la Meta	
		Destinados	Ejercidos	Trimestre	Acumulada
Trasmitir a la población estudiantil a través de planes de estudio y de las practicas docentes, los valores de la igualdad, equidad, tolerancia, respeto aso como conceptos teóricos y metodológicos sobre la perspectiva de género en el ámbito profesional. *Nota: Cabe mencionar que dicho recurso es el anteproyecto dentro de Programa de Fortalecimiento de la Calidad Educativa (PFCE 2018) el cual es de ámbito federal y mismo que complementa la operación de nuestro programa y se encuentra sujeto a cambios según autorización.		120,000	0	0	0
Capacitar a la comunidad universitaria en temas en temas pertinentes de la		859,250	0	0	0

GOBIERNO DEL ESTADO DE CHIHUAHUA
RECURSOS DESTINADOS PARA LA IGUALDAD DE MUJERES Y HOMBRES
Seguimiento de Acciones al Segundo Trimestre 2018

Ultima Actualización 31/03/2018
 Hoja No. 2 de 2
 PRBRREP556

418 - UNIVERSIDAD AUTONOMA DE CHIHUAHUA

2E07218 / E103T2 DOCENCIA EN EDUCACIÓN SUPERIOR LICENCIATURA 2018 / DESARROLLO HUMANO Y SOCIAL - EDUCACIÓN - DERECHOS HUMANOS E INCLUSIÓN SOCIAL

Descripción	Observaciones	Recursos 2018		Avance de la Meta	
		Destinados	Ejercidos	Trimestre	Acumulada

responsabilidad social como derechos humanos, igualdad y prevención de la violencia de género *Nota: Cabe mencionar que dicho recurso es el anteproyecto dentro de Programa de Fortalecimiento de la Calidad Educativa (PFCE 2018) el cual es de ámbito federal y mismo que complementa la operación de nuestro programa y se encuentra sujeto a cambios según autorización.

Transmitir a la población estudiantil, a través de los planes de estudio y de las prácticas docentes, los valores de igualdad y respeto a las diferencias, así como conceptos teóricos y metodológicos de la perspectiva de género. (PFCE 2017 Acción 3.1.1.1)

28,460 16,893 59.36 100

Capacitar a la comunidad universitaria sobre los derechos humanos, la igualdad, equidad y violencia de género. (PFCE 2017 Acción 3.1.2.1)

243,780 117,500 48.2 92.82

Titular de Dependencia

ME Luis Alberto Ferro Ramírez
 Rector

Titular de Dependencia Cabeza de Sector

Lic. Pablo Cuarón Galindo
 Secretario de Educación y Deporte