

GOBIERNO DEL ESTADO DE CHIHUAHUA
SEGUIMIENTO A LA MATRIZ DE INDICADORES PARA RESULTADOS
Primer Trimestre del 2024

Ente Público	418 - UNIVERSIDAD AUTONOMA DE CHIHUAHUA
Programa presupuestario	2E051C1 - VINCULACION Y SERVICIOS EDUCATIVOS
Definición del Programa	Fortalecer la vinculación entre la Universidad y los diferentes sectores económicos, sociales y gubernamentales, a través de diversos mecanismos de cooperación, que favorezcan la inserción de los egresados de la institución en el mercado laboral, en condiciones laborales o de autoempleo óptimas.
Problema que atiende el Programa	108679 - Las alumnas y los alumnos de licenciatura de la Universidad Autónoma de Chihuahua concluyen su educación superior con deficiente formación integral.

POBLACIONES					
Tipo	Descripción	Unidad de Medida Población	Total	Mujeres	Hombres
REFERENCIA	Las alumnas y los alumnos de licenciatura de la Universidad Autónoma de Chihuahua concluyen su educación superior con deficiente formación integral.	Alumnas y alumnos	142,788	77,533	65,255
NO AFECTADA	Las alumnas y los alumnos de Educación Superior en otros niveles (Técnico Superior y Posgrado) en el Estado de Chihuahua.	Alumnas y alumnos	20,168	9,968	10,200
POTENCIAL (AFECTADA)	Las alumnas y los alumnos de Educación Superior de nivel Licenciatura en el Estado de Chihuahua.	Alumnas y alumnos	122,620	67,565	55,055
OBJETIVO	Las alumnas y los alumnos de Educación Superior de nivel de Licenciatura en la Universidad Autónoma de Chihuahua	Alumnas y alumnos	25,843	14,385	11,458
POSTERGADA	Las alumnas y los alumnos de Educación Superior de nivel Licenciatura en otras instituciones en el Estado de Chihuahua.	Alumnas y alumnos	96,777	53,180	43,597
ATENDIDA	Las alumnas y los alumnos de Educación Superior de nivel de Licenciatura en la Universidad Autónoma de Chihuahua	Alumnas y alumnos	0	0	0

ALINEACIÓN A INSTRUMENTOS DE PLANEACIÓN ESTRATÉGICA	
Eje Rector - Tema - Tema Transversal	E104T4 - SALUD, DESARROLLO HUMANO E IDENTIDAD CHIHUAHUA - EDUCACION - RESPETO DE LOS DERECHOS HUMANOS
	Objetivos de Desarrollo Sostenible
OBJETIVO	OD04 - Garantizar una educación inclusiva, equitativa y de calidad y promover oportunidades de aprendizaje durante toda la vida para todos
	Plan Nacional de Desarrollo
TEMA	E203 - Derecho a la educación
	Plan Estatal de Desarrollo 2022-2027
OBJETIVO	E10401002 - Brindar los servicios educativos de calidad a los estudiantes de escuelas del Sistema Educativo Estatal, a través del desarrollo de ambientes escolares que propicien el aprendizaje, la inclusión, equidad y perspectiva de género.
	Programas de Mediano Plazo 2022 -2027
OBJETIVO	PS05020002 - Fortalecer los esquemas de vinculación institucional para mejorar la interacción que deben tener los planes de estudio en el sector productivo.

PRESUPUESTO DEL PROGRAMA							
Trimestral				Acumulado			
Autorizado	Modificado	Gasto	% de gasto / modificado	Autorizado	Modificado	Gasto	% de gasto / modificado
490,771,518.87	490,771,518.87	0.00	.00	490,771,518.87	490,771,518.87	0.00	.00

INDICADORES DEL PROGRAMA				
Total de indicadores en el año	Indicadores con avance programado en el período	Indicadores con avance	Indicadores sin avance	Indicadores sin avance - Con justificación
17	0	1	16	16

GOBIERNO DEL ESTADO DE CHIHUAHUA
SEGUIMIENTO A LA MATRIZ DE INDICADORES PARA RESULTADOS
Primer Trimestre del 2024

Ente Público	418 - UNIVERSIDAD AUTONOMA DE CHIHUAHUA
Programa presupuestario	2E051C1 - VINCULACION Y SERVICIOS EDUCATIVOS
Definición del Programa	Fortalecer la vinculación entre la Universidad y los diferentes sectores económicos, sociales y gubernamentales, a través de diversos mecanismos de cooperación, que favorezcan la inserción de los egresados de la institución en el mercado laboral, en condiciones laborales o de autoempleo óptimas.
Problema que atiende el Programa	108679 - Las alumnas y los alumnos de licenciatura de la Universidad Autónoma de Chihuahua concluyen su educación superior con deficiente formación integral.

FUENTES DE FINANCIAMIENTO								
Clave	Descripción	Origen	Interrelaciones	Porcentaje	Autorizado	Modificado	Gasto	Varición
1118899	INGRESOS PARA UN FIN ESPECIFICO	RECURSOS FISCALES	2E051C1 - VINCULACION Y SERVICIOS EDUCATIVOS	14.99%	73,553,142.55	73,553,142.55	.00	73,553,142.55
1179099	CONTRAPARTE ESTATAL A REASIGNACIONES DE RECURSOS FEDERALES ORDINARIAS SECRETARIA DE EDUCACION PUBLICA	RECURSOS FISCALES	2E051C1 - VINCULACION Y SERVICIOS EDUCATIVOS	25.81%	126,676,901.87	126,676,901.87	.00	126,676,901.87
1489899	INGRESOS PROPIOS DE ENTIDADES PARAESTATALES	INGRESOS PROPIOS	2E051C1 - VINCULACION Y SERVICIOS EDUCATIVOS	11.89%	58,356,006.02	58,356,006.02	.00	58,356,006.02
2555199	REASIGNACIONES DE RECURSOS FEDERALES SECRETARIA DE EDUCACION PUBLICA	RECURSOS FEDERALES	2E051C1 - VINCULACION Y SERVICIOS EDUCATIVOS	0.00%	0.00	.00	.00	.00
2579099	REASIGNACIONES DE RECURSOS FEDERALES ORDINARIAS SECRETARIA DE EDUCACION PUBLICA	RECURSOS FEDERALES	2E051C1 - VINCULACION Y SERVICIOS EDUCATIVOS	47.31%	232,185,468.43	232,185,468.43	.00	232,185,468.43
Total de presupuesto				100.00%	490,771,518.87	490,771,518.87	.00	490,771,518.87

PRELIMINAR

GOBIERNO DEL ESTADO DE CHIHUAHUA
SEGUIMIENTO A LA MATRIZ DE INDICADORES PARA RESULTADOS
Primer Trimestre del 2024

418 - UNIVERSIDAD AUTONOMA DE CHIHUAHUA

2E051C1 - VINCULACION Y SERVICIOS EDUCATIVOS

Objetivos		Indicador						Meta		Avances del Indicador				Medio de Verificación	Supuestos
Nivel / Referencia	Resumen Narrativo	Nombre del Indicador / Descripción del Indicador	Método de Cálculo	Tipo / Dimensión / Frecuencia/Trayectoria	Fórmula / Variables de la Fórmula	Clasificación	Unidad de Medida	Valor Reprog.	Meta	Valor Log. del Trimestre	Av. Trim.	Valor Log. Acumulado	Av. Acu.		
FIN	Contribuir a la formación integral en materia educativa mediante un programa de competencias que permita a las alumnas y los alumnos incorporarse en el sector laboral	Variación porcentual de alumnas y alumnos de licenciatura egresados con habilidades blandas Muestra la formación de habilidades blandas en la educación superior preparando a los estudiantes con competencias sociales y personales clave para interactuar, colaborar y tener éxito en entornos profesionales y personales. (Liderazgo, Comunicación efectiva, Trabajo en equipo, Gestión del tiempo, Creatividad Pensamiento crítico y resolución de problemas, entre otras)	VARIACION_PORCENTUAL	Estratégico Eficacia Anual ASCENDENTE	$((AALE/AALE_{t-1})-1)*100$	ACUMULADO	Alumnas y alumnos	6,500.00	2.04	0.00	-100.00	0.00	-100.00	MEDIO PÚBLICO-Nombre del Documento.- Estadística Básica de la Universidad Autónoma de Chihuahua, Área que genera la información.- Dirección de Planeación y Desarrollo Institucional https://uach.mx/acerca/agenda-estadistica/ Periodicidad.- Anual--	Las alumnas y los alumnos inscritos en su último ciclo escolar logran aprobar con éxito todas las asignaturas que cursan. Las condiciones seguras y saludables existentes promueven un ambiente propicio para la formación integral de las alumnas y los alumnos.
Justificación Trimestral: De acuerdo con los reportes institucionales y conforme a la calendarización, se espera alcanzar los objetivos y metas establecidos para esta variable en el tercer trimestre															
Observaciones:															
PROPOSITO	Las alumnas y los alumnos de licenciatura de la Universidad Autónoma de Chihuahua concluyen de forma eficiente su educación superior con una formación integral	Porcentaje de alumnas y alumnos que realizan actividades de vinculación, extensión y difusión Las alumnas y alumnos reflejan el compromiso con su desarrollo integral participando en actividades de Servicio Social, Prácticas Profesionales y Carnet cultural universitario demuestra su disposición a contribuir con la comunidad y aplicar sus conocimientos y habilidades en contextos reales	PORCENTAJE	Estratégico Eficacia Anual ASCENDENTE	$(AARAVED/MTLIC)*100$	ACUMULADO	Alumnas y alumnos	18,700.00	73.33	0.00	0.00	0.00	0.00	DOCUMENTO INTERNO-Documento Actividades de Vinculación, Extensión y Difusión Dirección de Extensión y Difusión de la Universidad Autónoma de Chihuahua Periodicidad.- Anual----	La participación en actividades de vinculación, extensión y difusión contribuye efectivamente al desarrollo integral de las alumnas y los alumnos, a su responsabilidad social y a la formación de sus competencias. Las condiciones de seguridad y salud permiten a las alumnas y los alumnos participar en actividades vinculación, extensión y difusión.
Justificación Trimestral: De acuerdo con los reportes institucionales y conforme a la calendarización, se espera alcanzar los objetivos y metas establecidos para esta variable en el tercer trimestre															
Observaciones:															

GOBIERNO DEL ESTADO DE CHIHUAHUA
SEGUIMIENTO A LA MATRIZ DE INDICADORES PARA RESULTADOS

418 - UNIVERSIDAD AUTONOMA DE CHIHUAHUA

2E051C1 - VINCULACION Y SERVICIOS EDUCATIVOS

Objetivos		Indicador						Meta		Avances del Indicador				Medio de Verificación	Supuestos
Nivel / Referencia	Resumen Narrativo	Nombre del Indicador / Descripción del Indicador	Método de Cálculo	Tipo / Dimensión / Frecuencia/Trayectoria	Fórmula / Variables de la Fórmula	Clasificación	Unidad de Medida	Valor Reprog.	Meta	Valor Log. del Trimestre	Av. Trim.	Valor Log. Acumulado	Av. Acu.		
COMPONENTE C01	Programas de extensión de servicio social y prácticas profesionales realizados	Porcentaje de alumnas y alumnos que realizan Servicio Social Refleja el compromiso cívico y la responsabilidad social de la comunidad estudiantil de Educación Superior Licenciatura	PORCENTAJE	Gestión Eficacia Anual ASCENDENTE	(AARSS/MTLIC)*100	ACUMULADO	Alumnas y alumnos	6,100.00	23.92	0.00	0.00	0.00	0.00	MEDIO PÚBLICO-Nombre del Documento. - Informe del Rector, Área que genera la información. - Dirección de Planeación y Desarrollo Institucional https://uach.mx/acerca/informes-actividades/ Periodicidad.- Anual--	Hay suficientes oportunidades de servicio social y/o prácticas profesionales que se alinean con los intereses y las áreas de estudio de las alumnas y los alumnos. Las organizaciones externas están dispuestas a acoger a las alumnas y los alumnos para servicio social y/o prácticas profesionales. Las alumnas y los alumnos pueden equilibrar sus responsabilidades académicas y personales con las exigencias del servicio social y/o prácticas profesionales. Las condiciones de seguridad y salud permiten a las alumnas y los alumnos participar en actividades de servicio social y/o prácticas profesionales.
								25,500.00		0.00		0.00			

Justificación Trimestral: De acuerdo con los reportes institucionales y conforme a la calendarización, se espera alcanzar los objetivos y metas establecidos para esta variable en el tercer trimestre

Observaciones:

		Porcentaje de alumnas y alumnos de programas educativos que realizan Prácticas Profesionales Refleja el interés y compromiso tanto de los estudiantes como de la Universidad en proporcionar una experiencia práctica relevante y enriquecedora dentro del campo de estudio.	PORCENTAJE	Gestión Eficacia Anual ASCENDENTE	(AARPP/AAIPEPP)*100	ACUMULADO	Alumnas y alumnos	600.00	22.64	0.00	0.00	0.00	0.00	MEDIO PÚBLICO-Nombre del Documento. - Informe del Rector, Área que genera la información. - Dirección de Planeación y Desarrollo Institucional https://uach.mx/acerca/informes-actividades/ Periodicidad.- Anual--	Hay suficientes oportunidades de servicio social y/o prácticas profesionales que se alinean con los intereses y las áreas de estudio de las alumnas y los alumnos. Las organizaciones externas están dispuestas a acoger a las alumnas y los alumnos para servicio social y/o prácticas profesionales. Las alumnas y los alumnos pueden equilibrar sus responsabilidades académicas y personales con las exigencias del servicio social y/o prácticas profesionales. Las condiciones de seguridad y salud permiten a las alumnas y los alumnos participar en actividades de servicio social y/o prácticas profesionales.
								2,650.00		0.00		0.00			

Justificación Trimestral: Según los reportes institucionales y de acuerdo con la calendarización, se espera alcanzar los objetivos y metas establecidos para esta variable en el cuarto trimestre

Observaciones:

Gobierno del Estado de Chihuahua
SEGUIMIENTO A LA MATRIZ DE INDICADORES PARA RESULTADOS

418 - UNIVERSIDAD AUTONOMA DE CHIHUAHUA

2E051C1 - VINCULACION Y SERVICIOS EDUCATIVOS

Objetivos		Indicador						Meta		Avances del Indicador				Medio de Verificación	Supuestos	
Nivel / Referencia	Resumen Narrativo	Nombre del Indicador / Descripción del Indicador	Método de Cálculo	Tipo / Dimensión / Frecuencia/Trayectoria	Fórmula / Variables de la Fórmula	Clasificación	Unidad de Medida	Valor Reprog.	Meta	Valor Log. del Trimestre	Av. Trim.	Valor Log. Acumulado	Av. Acu.			
ACTIVIDAD C0101	Formalización de convenios de Servicio Social	Porcentaje de Convenios de Programas de Servicio Social vigentes programados	PORCENTAJE	Gestión Eficacia Anual ASCENDENTE	(CPSSV/CPSSP)*100											
		Busca promover la participación activa de los estudiantes mediante los convenios realizados en beneficio de la comunidad o sectores específicos de la sociedad, brindando apoyo educativo como atención a grupos vulnerables, proyectos de desarrollo comunitario, entre otros.			CPSSV = Convenios de Programas de Servicio Social Vigentes	ACUMULADO	Convenios	70.00	100.00	0.00	0.00	0.00	0.00	0.00	MEDIO PÚBLICO-Nombre del Documento. - Informe del Rector, Área que genera la información. - Dirección de Planeación y Desarrollo Institucional Informe del Rector https://uach.mx/acerca/informes-actividades/ Periodicidad.- Anual--	Existen organizaciones interesadas y dispuestas a colaborar con la universidad a través de convenios de servicio social. Los convenios se firman en tiempo y forma, garantizando la seguridad y bienestar de las alumnas y los alumnos que realizarán el servicio social. Las condiciones de seguridad y salud permiten a las alumnas y los alumnos participar en actividades de servicio social.
Justificación Trimestral: De acuerdo con los reportes institucionales y conforme a la calendarización, se espera alcanzar los objetivos y metas establecidos para esta variable en el tercer trimestre																
Observaciones:																
ACTIVIDAD C0102	Formalización de convenios de Prácticas Profesionales	Porcentaje de Convenios de Programas de Practicas Profesionales vigentes	PORCENTAJE	Gestión Eficacia Anual ASCENDENTE	(CPPPV /CPPPP)*100											
		Muestra el éxito y la efectividad de Univesidad en la creación y sostenimiento de alianzas con el sector empresarial			CPPPV = Convenios de Programas de Prácticas profesionales Vigentes	ACUMULADO	Convenios	200.00	100.00	0.00	0.00	0.00	0.00	0.00	MEDIO PÚBLICO-Nombre del Documento. - Informe del Rector, Área que genera la información. - Dirección de Planeación y Desarrollo Institucional https://uach.mx/acerca/informes-actividades/ Periodicidad.- Anual--	Las organizaciones del sector profesional están dispuestas y son capaces de colaborar con la universidad a través de convenios de prácticas profesionales. Los convenios se firman en tiempo y forma, asegurando las condiciones adecuadas para las prácticas profesionales de las alumnas y los alumnos. Las condiciones de seguridad y salud permiten a las alumnas y los alumnos participar en actividades de prácticas profesionales
					CPPPP = Convenios de Programas de Prácticas profesionales Programadas	ACUMULADO	Convenios	200.00		0.00		0.00				
Justificación Trimestral: De acuerdo con los reportes institucionales y conforme a la calendarización, se espera alcanzar los objetivos y metas establecidos para esta variable en el tercer trimestre																
Observaciones:																
COMPONENTE C02	Programas de Difusión Cultural realizados	Porcentaje de alumnas y alumnos participando en eventos de Carnet +Vida Universitaria	PORCENTAJE	Gestión Eficacia Anual ASCENDENTE	(AAPECCU/AALMC)*100											
		Muestra la participación de los estudiantes en eventos y actividades relacionadas con la cultura			AAPECCU = Alumnas y Alumnos Participando en Eventos de Carnet + Vida Universitaria	ACUMULADO	Alumnas y alumnos	12,000.00	50.00	0.00	0.00	0.00	0.00	0.00	MEDIO PÚBLICO-Nombre del Documento. - Informe del Rector, Área que genera la información. - Dirección de Planeación y Desarrollo Institucional https://uach.mx/acerca/informes-actividades/ Periodicidad.- Anual--	las alumnas y los alumnos tienen interés en participar en eventos y actividades culturales. las alumnas y los alumnos tienen el tiempo y la disponibilidad para asistir a los eventos y actividades del Carnet Cultural en medio de sus responsabilidades académicas y personales.
					AALMC = Alumnas y Alumnos de Licenciatura en Modalidades Convencionales	ACUMULADO	Alumnas y alumnos	24,000.00		0.00		0.00				Las condiciones de seguridad y salud permiten la realización y asistencia a eventos culturales.
Justificación Trimestral: De acuerdo con los reportes institucionales y conforme a la calendarización, se espera alcanzar los objetivos y metas establecidos para esta variable en el tercer trimestre																
Observaciones:																

GOBIERNO DEL ESTADO DE CHIHUAHUA
SEGUIMIENTO A LA MATRIZ DE INDICADORES PARA RESULTADOS

Primer Trimestre del 2024

418 - UNIVERSIDAD AUTONOMA DE CHIHUAHUA															
2E051C1 - VINCULACION Y SERVICIOS EDUCATIVOS															
Objetivos		Indicador						Meta		Avances del Indicador				Medio de Verificación	Supuestos
Nivel / Referencia	Resumen Narrativo	Nombre del Indicador / Descripción del Indicador	Método de Cálculo	Tipo / Dimensión / Frecuencia/Trayectoria	Fórmula / Variables de la Fórmula	Clasificación	Unidad de Medida	Valor Reprog.	Meta	Valor Log. del Trimestre	Av. Trim.	Valor Log. Acumulado	Av. Acu.		
ACTIVIDAD C0201	Realización de eventos de Carnet +Vida Universitaria	Porcentaje de eventos Culturales de Carnet +Vida Universitaria realizados Refleja el compromiso y la dedicación de la Universidad para fomentar la cultura y ofrecer oportunidades de participación en eventos culturales para sus alumnas y alumnos, promoviendo la diversidad, el conocimiento y la apreciación artística, contribuyendo al enriquecimiento personal y académico de la comunidad universitaria	PORCENTAJE	Gestión Eficacia Anual ASCENDENTE	(ECCVUR/ECCVUP) *100	ACUMULADO	Eventos	350.00	100.00	0.00	0.00	0.00	0.00	MEDIO PÚBLICO-Nombre del Documento. - Informe del Rector, Área que genera la información. - Dirección de Planeación y Desarrollo Institucional https://uach.mx/acerca/informes-actividades/ Periodicidad.- Anual--	Las condiciones de salud y seguridad permiten la realización de eventos. Hay una demanda y un interés suficientes de parte de las alumnas y los alumnos. Hay disponibilidad de artistas, oradores, expositores, etc., necesarios para llevar a cabo los eventos.
								350.00		350.00		350.00			
Justificación Trimestral: De acuerdo con los reportes institucionales y conforme a la calendarización, se espera alcanzar los objetivos y metas establecidos para esta variable en el tercer trimestre															
Observaciones:															
		Porcentaje de eventos Científico-Filosófico de Carnet +Vida Universitaria realizados Refleja el compromiso y el esfuerzo de la Universidad en propiciar espacios de reflexión y conocimiento en áreas científicas y filosóficas. Fortaleciendo el pensamiento crítico y analítico de los estudiantes, promoviendo una educación holística y fomentando el diálogo interdisciplinario en el ámbito académico	PORCENTAJE	Gestión Eficacia Anual ASCENDENTE	(ECFCVUR/ECFCVUP)*100	ACUMULADO	Eventos	1,100.00	200.00	0.00	0.00	0.00	0.00	MEDIO PÚBLICO-Nombre del Documento. - Informe del Rector, Área que genera la información. - Dirección de Planeación y Desarrollo Institucional https://uach.mx/acerca/informes-actividades/ Periodicidad.- Anual--	Las condiciones de salud y seguridad permiten la realización de eventos. Hay una demanda y un interés suficientes de parte de las alumnas y los alumnos. Hay disponibilidad de artistas, oradores, expositores, etc., necesarios para llevar a cabo los eventos.
								550.00		550.00		550.00			
Justificación Trimestral: De acuerdo con los reportes institucionales y conforme a la calendarización, se espera alcanzar los objetivos y metas establecidos para esta variable en el tercer trimestre															
Observaciones:															

GOBIERNO DEL ESTADO DE CHIHUAHUA
SEGUIMIENTO A LA MATRIZ DE INDICADORES PARA RESULTADOS

418 - UNIVERSIDAD AUTONOMA DE CHIHUAHUA

2E051C1 - VINCULACION Y SERVICIOS EDUCATIVOS

Objetivos		Indicador						Meta		Avances del Indicador				Medio de Verificación	Supuestos	
Nivel / Referencia	Resumen Narrativo	Nombre del Indicador / Descripción del Indicador	Método de Cálculo	Tipo / Dimensión / Frecuencia/Trayectoria	Fórmula / Variables de la Fórmula	Clasificación	Unidad de Medida	Valor Reprog.	Meta	Valor Log. del Trimestre	Av. Trim.	Valor Log. Acumulado	Av. Acu.			
		Porcentaje de eventos Deportivos de Carnet +Vida Universitaria realizados	PORCENTAJE	Gestión Eficacia Anual ASCENDENTE	(EDCVUR/EDCVUP)*100											
	Muestra la dedicación y compromiso de la Universidad en promover la actividad física y el deporte como pilares fundamentales para el bienestar y desarrollo integral de los estudiantes. fomentando hábitos saludables, el espíritu de equipo y la disciplina, contribuyendo así a una formación más completa de la comunidad universitaria				EDCVUR = Eventos Deportivos de Carnet +Vida Universitaria Realizados	ACUMULADO	Eventos	350.00	140.00	0.00	0.00	0.00	0.00	0.00	MEDIO PÚBLICO-Nombre del Documento. - Informe del Rector, Área que genera la información. - Dirección de Planeación y Desarrollo Institucional https://uach.mx/acerca/informes-actividades/ Periodicidad.- Anual--	Las condiciones de salud y seguridad permiten la realización de eventos. Hay una demanda y un interés suficientes de parte de las alumnas y los alumnos.
					EDCVUP = Eventos Deportivos de Carnet +Vida Universitaria Programados	CONSTANTE	Eventos	250.00		250.00		250.00				Hay disponibilidad de artistas, oradores, expositores, etc., necesarios para llevar a cabo los eventos.

Justificación Trimestral: De acuerdo con los reportes institucionales y conforme a la calendarización, se espera alcanzar los objetivos y metas establecidos para esta variable en el tercer trimestre

Observaciones:

		Porcentaje de eventos de Herramientas para mi vida futura de Carnet +Vida Universitaria realizados	PORCENTAJE	Gestión Eficacia Anual ASCENDENTE	(EECVUR/EECVUP)*100											
	Muestra el compromiso y proactividad de la Universidad en impulsar la cultura emprendedora entre sus alumnas y alumnos, fomenta la innovación y creatividad, equipando a los estudiantes con herramientas y conocimientos esenciales para convertir ideas en proyectos viables y exitosos, reforzando su preparación para enfrentar los desafíos del mundo profesional y contribuir al desarrollo socioeconómico del entorno.				EECVUR = Eventos de Herramientas para mi vida futura de Carnet +Vida Universitaria Realizados	ACUMULADO	Eventos	80.00	100.00	0.00	0.00	0.00	0.00	0.00	MEDIO PÚBLICO-Nombre del Documento. - Informe del Rector, Área que genera la información. - Dirección de Planeación y Desarrollo Institucional https://uach.mx/acerca/informes-actividades/ Periodicidad.- Anual--	Las condiciones de salud y seguridad permiten la realización de eventos. Hay una demanda y un interés suficientes de parte de las alumnas y los alumnos.
					EECVUP = Eventos de Herramientas para mi vida futura de Carnet +Vida Universitaria Programados	CONSTANTE	Eventos	80.00		80.00		80.00				Hay disponibilidad de artistas, oradores, expositores, etc., necesarios para llevar a cabo los eventos.

Justificación Trimestral: De acuerdo con los reportes institucionales y conforme a la calendarización, se espera alcanzar los objetivos y metas establecidos para esta variable en el tercer trimestre

Observaciones:

GOBIERNO DEL ESTADO DE CHIHUAHUA
SEGUIMIENTO A LA MATRIZ DE INDICADORES PARA RESULTADOS

418 - UNIVERSIDAD AUTONOMA DE CHIHUAHUA

2E051C1 - VINCULACION Y SERVICIOS EDUCATIVOS

Objetivos		Indicador						Meta		Avances del Indicador				Medio de Verificación	Supuestos	
Nivel / Referencia	Resumen Narrativo	Nombre del Indicador / Descripción del Indicador	Método de Cálculo	Tipo / Dimensión / Frecuencia/Trayectoria	Fórmula / Variables de la Fórmula	Clasificación	Unidad de Medida	Valor Reprog.	Meta	Valor Log. del Trimestre	Av. Trim.	Valor Log. Acumulado	Av. Acu.			
		Porcentaje de eventos de Salud de Carnet +Vida Universitaria realizados	PORCENTAJE	Gestión Eficacia Anual ASCENDENTE	(EECVUR/EECVUP)*100										MEDIO PÚBLICO-Nombre del Documento. - Informe del Rector, Área que genera la información. - Dirección de Planeación y Desarrollo Institucional https://uach.mx/acerca/informes-actividades/ Periodicidad.- Anual--	Las condiciones de salud y seguridad permiten la realización de eventos. Hay una demanda y un interés suficientes de parte de las alumnas y los alumnos. Hay disponibilidad de artistas, oradores, expositores, etc., necesarios para llevar a cabo los eventos.
		Muestra el empeño de la institución en proporcionar información, recursos y actividades que contribuyan al cuidado físico y mental de los estudiantes, reforzando la importancia de una vida equilibrada y saludable como complemento esencial a la formación académica.			EECVUR = Eventos de Salud de Carnet + Vida Universitaria Realizados	ACUMULADO	Eventos	100.00	100.00	0.00	0.00	0.00	0.00			
					EECVUP = Eventos de Salud de Carnet + Vida Universitaria Programados	CONSTANTE	Eventos	100.00		100.00		100.00				

Justificación Trimestral: De acuerdo con los reportes institucionales y conforme a la calendarización, se espera alcanzar los objetivos y metas establecidos para esta variable en el tercer trimestre

Observaciones:

ACTIVIDAD C0202	Difusión de eventos de Carnet +Vida Universitaria	Porcentaje de eventos de Difusión para Carnet +Vida Universitaria	PORCENTAJE	Gestión Eficacia Anual ASCENDENTE	(EDIFCCUR/EDIFCCUP)*100										MEDIO PÚBLICO-Nombre del Documento. - Informe del Rector, Área que genera la información. - Dirección de Planeación y Desarrollo Institucional https://uach.mx/acerca/informes-actividades/ Periodicidad.- Anual--	Las condiciones de salud y seguridad permiten la realización de eventos de difusión Las alumnas y alumnos muestran interés en eventos de difusión de Carnet +Vida Universitaria
		Muestra la determinación y estrategia de la Universidad en comunicar y dar a conocer las diversas actividades, oportunidades y logros asociados al programa Carnet +Vida Universitaria			EDIFCCUR = Eventos de Difusión para Carnet +Vida Universitaria realizados	CONSTANTE	Eventos	30.00	100.00	0.00	0.00	0.00	0.00			
					EDIFCCUP = Eventos de Difusión para Carnet +Vida Universitaria Programados	CONSTANTE	Eventos	30.00		30.00		30.00				

Justificación Trimestral: De acuerdo con los reportes institucionales y conforme a la calendarización, se espera alcanzar los objetivos y metas establecidos para esta variable en el tercer trimestre

Observaciones:

COMPONENTE C03	Movilidad Estudiantil Realizada	Porcentaje de alumnas y alumnos en programas de movilidad nacional	PORCENTAJE	Gestión Eficacia Anual ASCENDENTE	(AALPMN/MTLIC)*100										DOCUMENTO INTERNO-Servicios de relaciones Internacionales Dirección Académica de la Universidad Autónoma de Chihuahua Periodicidad.- Anual----	Las condiciones políticas y sanitarias permiten el desplazamiento físico de las alumnas y los alumnos Existe suficiente interés y capacidad financiera entre las alumnas y los alumnos para participar en programas de movilidad nacional o internacional
		Busca el enriquecer la experiencia educativa al tener acceso a diferentes instituciones, entornos culturales y metodologías de enseñanza			AALPMN = Alumnas y Alumnos de Licenciatura Participando en Movilidad Nacional	ACUMULADO	Alumnas y alumnos	14.00	0.05	0.00	0.00	0.00	0.00			
					MTLIC = Matrícula Total de Licenciatura	ACUMULADO	Alumnas y alumnos	25,500.00		0.00		0.00				

Justificación Trimestral: De acuerdo con los reportes institucionales y conforme a la calendarización, se espera alcanzar los objetivos y metas establecidos para esta variable en el tercer trimestre

Observaciones:

GOBIERNO DEL ESTADO DE CHIHUAHUA
SEGUIMIENTO A LA MATRIZ DE INDICADORES PARA RESULTADOS

Primer Trimestre del 2024

418 - UNIVERSIDAD AUTONOMA DE CHIHUAHUA															
2E051C1 - VINCULACION Y SERVICIOS EDUCATIVOS															
Objetivos		Indicador						Meta		Avances del Indicador				Medio de Verificación	Supuestos
Nivel / Referencia	Resumen Narrativo	Nombre del Indicador / Descripción del Indicador	Método de Cálculo	Tipo / Dimensión / Frecuencia/Trayectoria	Fórmula / Variables de la Fórmula	Clasificación	Unidad de Medida	Valor Reprog.	Meta	Valor Log. del Trimestre	Av. Trim.	Valor Log. Acumulado	Av. Acu.		
		Porcentaje de alumnas y alumnos en programas de movilidad internacional	PORCENTAJE	Gestión Eficacia Anual DESCENDENTE	(AALPMI/MTLIC)*100										
		Ofrece a los estudiantes la oportunidad de vivir una experiencia educativa en un entorno cultural diferente, interactuar con estudiantes de diferentes nacionalidades, mejorar sus habilidades lingüísticas y adquirir una perspectiva global más amplia			AALPMI = Alumnas y Alumnos de Licenciatura participantes en Movilidad Internacional	ACUMULADO	Alumnas y alumnos	26.00	0.10	0.00	0.00	0.00	0.00	0.00	
					MTLIC = Matricula Total de Licenciatura	ACUMULADO	Alumnas y alumnos	25,500.00		0.00		0.00			
Justificación Trimestral: De acuerdo con los reportes institucionales y conforme a la calendarización, se espera alcanzar los objetivos y metas establecidos para esta variable en el tercer trimestre															
Observaciones:															
ACTIVIDAD C0301	Getión de convenios de Movilidad Nacional e Internacional	Porcentaje de Convenios de Movilidad Nacional vigentes	PORCENTAJE	Gestión Eficacia Anual ASCENDENTE	(CMNIV/CMNIP)*100										
		Muestra la capacidad de la Universidad para establecer relaciones sólidas y duraderas con otras instituciones tanto a nivel nacional como internacional, lo que contribuye a su reconocimiento y reputación académica.			CMNIV = Convenios de Movilidad Nacional vigentes	ACUMULADO	Convenios	13.00	100.00	0.00	0.00	0.00	0.00	0.00	
					CMNIP = convenios de Movilidad Nacional programados	CONSTANTE	Convenios	13.00		13.00		13.00			
Justificación Trimestral: De acuerdo con los reportes institucionales y conforme a la calendarización, se espera alcanzar los objetivos y metas establecidos para esta variable en el tercer trimestre															
Observaciones:															
ACTIVIDAD C0302	Formalización de convenios de Movilidad Nacional e Internacional	Porcentaje de Convenios de Movilidad estudiantil nivel internacional vigentes	PORCENTAJE	Gestión Eficacia Anual ASCENDENTE	(CMNIV/CMNIP)*100										
		Muestra el compromiso de la institución educativa con la internacionalización y la movilidad estudiantil			CMNIV = Convenios de Movilidad de Alumnas y Alumnos a nivel Internacional vigentes	ACUMULADO	Convenios	15.00	100.00	0.00	0.00	0.00	0.00	0.00	
					CMNIP = Convenios de Movilidad Internacional programados	CONSTANTE	Convenios	15.00		15.00		15.00			
Justificación Trimestral: De acuerdo con los reportes institucionales y conforme a la calendarización, se espera alcanzar los objetivos y metas establecidos para esta variable en el tercer trimestre															
Observaciones:															

GOBIERNO DEL ESTADO DE CHIHUAHUA
SEGUIMIENTO A LA MATRIZ DE INDICADORES PARA RESULTADOS
Primer Trimestre del 2024

418 - UNIVERSIDAD AUTONOMA DE CHIHUAHUA															
2E051C1 - VINCULACION Y SERVICIOS EDUCATIVOS															
Objetivos		Indicador						Meta		Avances del Indicador				Medio de Verificación	Supuestos
Nivel / Referencia	Resumen Narrativo	Nombre del Indicador / Descripción del Indicador	Método de Cálculo	Tipo / Dimensión / Frecuencia/Traectoria	Fórmula / Variables de la Fórmula	Clasificación	Unidad de Medida	Valor Reprog.	Meta	Valor Log. del Trimestre	Av. Trim.	Valor Log. Acumulado	Av. Acu.		

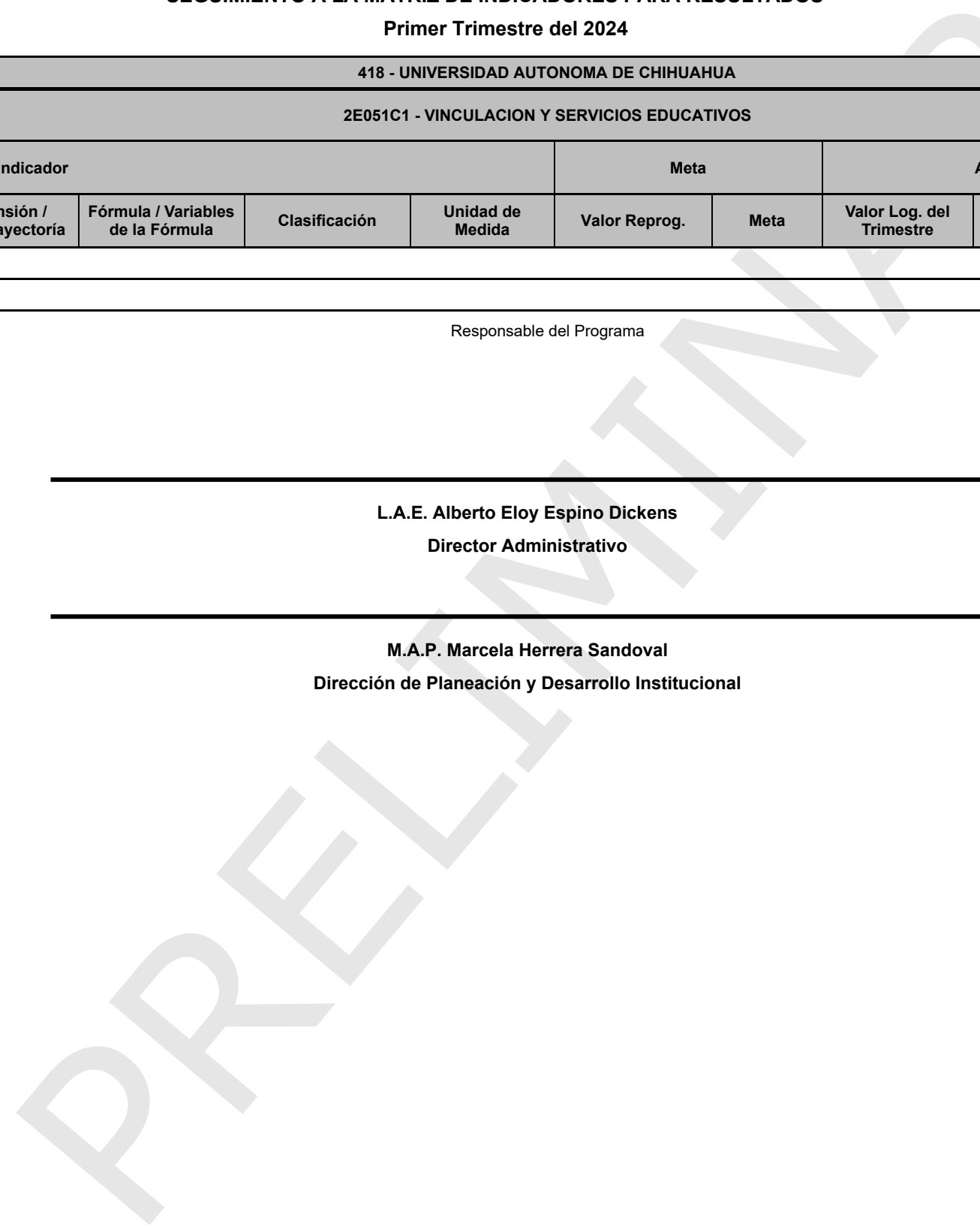
Observaciones Generales del Programa Presupuestario en el Período

--

Responsable del Programa

L.A.E. Alberto Eloy Espino Dickens
Director Administrativo

M.A.P. Marcela Herrera Sandoval
Dirección de Planeación y Desarrollo Institucional



GOBIERNO DEL ESTADO DE CHIHUAHUA
SEGUIMIENTO A LA MATRIZ DE INDICADORES PARA RESULTADOS
Primer Trimestre del 2024

Ente Público	418 - UNIVERSIDAD AUTONOMA DE CHIHUAHUA
Programa presupuestario	2E068C1 - COBERTURA EN EDUCACION SUPERIOR LICENCIATURA
Definición del Programa	Se orienta a las acciones y proyectos de regulación, desarrollo, promoción y prestación de servicios educativos que otorguen mayores oportunidades de acceso a la educación superior a nivel superior universitario o profesional asociado, licenciatura y universitaria para las y los alumnos.
Problema que atiende el Programa	108682 - Las alumnas y los alumnos de licenciatura de la Universidad Autónoma de Chihuahua cuentan con bajas oportunidades de acceso al servicio Educativo a Nivel Superior

POBLACIONES					
Tipo	Descripción	Unidad de Medida Población	Total	Mujeres	Hombres
REFERENCIA	Las alumnas y los alumnos de Educación Superior en el Estado de Chihuahua	Alumnas y alumnos	142,788	77,533	65,255
NO AFECTADA	Las alumnas y los alumnos de Educación Superior en otros niveles (Técnico Superior y Posgrado) en el Estado de Chihuahua.	Alumnas y alumnos	20,168	9,968	10,200
POTENCIAL (AFECTADA)	Las alumnas y los alumnos de Educación Superior de nivel Licenciatura en el Estado de Chihuahua.	Alumnas y alumnos	122,620	67,565	55,055
OBJETIVO	Las alumnas y los alumnos de Educación Superior de nivel de Licenciatura en la Universidad Autónoma de Chihuahua	Alumnas y alumnos	25,843	14,385	11,458
POSTERGADA	Las alumnas y los alumnos de Educación Superior de nivel Licenciatura en otras instituciones en el Estado de Chihuahua.	Alumnas y alumnos	96,777	53,180	43,597
ATENDIDA	Las alumnas y los alumnos de Educación Superior de nivel de Licenciatura en la Universidad Autónoma de Chihuahua	Alumnas y alumnos	0	0	0

ALINEACIÓN A INSTRUMENTOS DE PLANEACIÓN ESTRATÉGICA	
Eje Rector - Tema - Tema Transversal	E104T4 - SALUD, DESARROLLO HUMANO E IDENTIDAD CHIHUAHUA - EDUCACION - RESPETO DE LOS DERECHOS HUMANOS
	Objetivos de Desarrollo Sostenible
OBJETIVO	OD04 - Garantizar una educación inclusiva, equitativa y de calidad y promover oportunidades de aprendizaje durante toda la vida para todos
	Plan Nacional de Desarrollo
TEMA	E203 - Derecho a la educación
	Plan Estatal de Desarrollo 2022-2027
OBJETIVO	E10401001 - Ampliar la cobertura a nivel estatal en materia educativa.
	Programas de Mediano Plazo 2022 -2027
OBJETIVO	PS05010001 - Asegurar el acceso, permanencia y egreso de los estudiantes de todos los niveles educativos para garantizar el derecho a la educación.

PRESUPUESTO DEL PROGRAMA							
Trimestral				Acumulado			
Autorizado	Modificado	Gasto	% de gasto / modificado	Autorizado	Modificado	Gasto	% de gasto / modificado
690,411,741.53	746,818,099.91	0.00	.00	690,411,741.53	746,818,099.91	0.00	.00

INDICADORES DEL PROGRAMA				
Total de indicadores en el año	Indicadores con avance programado en el período	Indicadores con avance	Indicadores sin avance	Indicadores sin avance - Con justificación
18	0	0	18	18

GOBIERNO DEL ESTADO DE CHIHUAHUA
SEGUIMIENTO A LA MATRIZ DE INDICADORES PARA RESULTADOS
Primer Trimestre del 2024

Ente Público	418 - UNIVERSIDAD AUTONOMA DE CHIHUAHUA
Programa presupuestario	2E068C1 - COBERTURA EN EDUCACION SUPERIOR LICENCIATURA
Definición del Programa	Se orienta a las acciones y proyectos de regulación, desarrollo, promoción y prestación de servicios educativos que otorguen mayores oportunidades de acceso a la educación superior a nivel superior universitario o profesional asociado, licenciatura y universitaria para las y los alumnos.
Problema que atiende el Programa	108682 - Las alumnas y los alumnos de licenciatura de la Universidad Autónoma de Chihuahua cuentan con bajas oportunidades de acceso al servicio Educativo a Nivel Superior

FUENTES DE FINANCIAMIENTO									
Clave	Descripción	Origen	Interrelaciones	Porcentaje	Autorizado	Modificado	Gasto	Variación	
1118899	INGRESOS PARA UN FIN ESPECIFICO	RECURSOS FISCALES	2E068C1 - COBERTURA EN EDUCACION SUPERIOR LICENCIATURA	10.86%	75,002,285.50	75,002,285.50	.00	75,002,285.50	
1179099	CONTRAPARTE ESTATAL A REASIGNACIONES DE RECURSOS FEDERALES ORDINARIAS SECRETARIA DE EDUCACION PUBLICA	RECURSOS FISCALES	2E068C1 - COBERTURA EN EDUCACION SUPERIOR LICENCIATURA	26.72%	184,504,855.41	184,504,855.41	.00	184,504,855.41	
1489899	INGRESOS PROPIOS DE ENTIDADES PARAESTATALES	INGRESOS PROPIOS	2E068C1 - COBERTURA EN EDUCACION SUPERIOR LICENCIATURA	17.60%	121,534,335.71	121,534,335.71	.00	121,534,335.71	
2555199	REASIGNACIONES DE RECURSOS FEDERALES SECRETARIA DE EDUCACION PUBLICA	RECURSOS FEDERALES	2E068C1 - COBERTURA EN EDUCACION SUPERIOR LICENCIATURA	0.00%	0.00	.00	.00	.00	
2579099	REASIGNACIONES DE RECURSOS FEDERALES ORDINARIAS SECRETARIA DE EDUCACION PUBLICA	RECURSOS FEDERALES	2E068C1 - COBERTURA EN EDUCACION SUPERIOR LICENCIATURA	44.81%	309,370,264.91	365,776,623.29	.00	365,776,623.29	
Total de presupuesto				100.00%	690,411,741.53	746,818,099.91	.00	746,818,099.91	

PRELIMINAR

Gobierno del Estado de Chihuahua
Seguimiento a la Matriz de Indicadores para Resultados

418 - UNIVERSIDAD AUTONOMA DE CHIHUAHUA

2E068C1 - COBERTURA EN EDUCACION SUPERIOR LICENCIATURA

Objetivos		Indicador						Meta		Avances del Indicador				Medio de Verificación	Supuestos
Nivel / Referencia	Resumen Narrativo	Nombre del Indicador / Descripción del Indicador	Método de Cálculo	Tipo / Dimensión / Frecuencia/Trayectoria	Fórmula / Variables de la Fórmula	Clasificación	Unidad de Medida	Valor Reprog.	Meta	Valor Log. del Trimestre	Av. Trim.	Valor Log. Acumulado	Av. Acu.		
FIN	Contribuir a ampliar la cobertura a nivel estatal mediante oportunidades de acceso a la Educación Superior equitativa e incluyente	Porcentaje de cobertura de la Universidad Autónoma Chihuahua en el Estado de Chihuahua El indicador muestra el porcentaje de la población en edad de cursar estudios superiores que está siendo atendida por la Universidad Autónoma Chihuahua	PORCENTAJE	Estratégico Eficiencia Anual ASCENDENTE	(MTLIC/PECH)*100 MTLIC = Matrícula Total de Licenciatura PECH = Población del Estado de Chihuahua de 20 a 24 años	ACUMULADO CONSTANTE	Personas Personas	25,500.00 354,000.00	7.20	0.00 354,000.00	0.00	0.00 354,000.00	0.00	MEDIO PÚBLICO-Nombre del Documento. - Estadística Básica de la Universidad Autónoma de Chihuahua, Área que genera la información. - Dirección de Planeación y Desarrollo Institucional https://uach.mx/acerca/agenda-estadistica/ https://cuentame.inegi.org.mx/monografias/informacion/chi/poblacion/default.aspx?tema=me&e=08 Periodicidad.- Anual--	Existe suficiente demanda de servicios de educación superior en el estado de Chihuahua La Universidad Autónoma de Chihuahua tiene la capacidad y los recursos necesarios para manejar un aumento en la cobertura de los servicios de educación superior
Justificación Trimestral: De acuerdo con los reportes institucionales y conforme a la calendarización, se espera alcanzar los objetivos y metas establecidos para esta variable en el tercer trimestre															
Observaciones:															
PROPOSITO	Las alumnas y los alumnos de licenciatura de la Universidad Autónoma de Chihuahua cuentan con altas oportunidades de acceso al servicio educativo a nivel superior	Porcentaje de estudiantes de licenciatura atendidos en educación superior en el Estado de Chihuahua Muestra la proporción de estudiantes de licenciatura que han elegido realizar sus estudios en la en Universidad Autónoma de Chihuahua el estado	PORCENTAJE	Estratégico Eficiencia Anual ASCENDENTE	(MTLIC/AALAECH)*100 MTLIC = Matrícula total de licenciatura AALAECH = Alumnas y alumnos de licenciatura atendidos de Educación Superior en el Estado de Chihuahua	CONSTANTE CONSTANTE	Alumnas y alumnos Alumnas y alumnos	25,500.00 139,797.00	18.24	0.00 139,797.00	0.00	0.00 139,797.00	0.00	DOCUMENTO INTERNO-Nombre del Documento.- Estadística Básica de la Universidad Autónoma de Chihuahua, Área que genera la información.- Dirección de Planeación y Desarrollo Institucional https://uach.mx/acerca/agenda-estadistica/ http://seech.gob.mx/estadistica/index.html?ref=#estadistica Periodicidad.- Anual----	Las condiciones socioeconómicas y de seguridad en la región permiten a las alumnas y los alumnos acceder y mantenerse en la universidad Existen políticas y mecanismos adecuados de inclusión y equidad para asegurar que los grupos vulnerables tengan acceso a la educación superior La infraestructura y tecnológicos de la Universidad Autónoma de Chihuahua son adecuados
Justificación Trimestral: De acuerdo con los reportes institucionales y conforme a la calendarización, se espera alcanzar los objetivos y metas establecidos para esta variable en el tercer trimestre															
Observaciones:															
COMPONENTE C01	Acceso equitativo para los aspirantes a educación superior otorgado	Porcentaje de alumnas y alumnos de Licenciatura de Nuevo Ingreso Refleja el atractivo y la demanda de los programas de licenciatura de la Universidad entre los las alumnas y los alumnos que están ingresando.	PORCENTAJE	Gestión Eficacia Anual ASCENDENTE	(NAALNI/MTLIC)*100 NAALNI = Número Alumnas y Alumnos de Licenciatura de Nuevo Ingreso MTLIC = Matrícula Total de Licenciatura	ACUMULADO ACUMULADO	Alumnas y alumnos Alumnas y alumnos	6,350.00 25,500.00	24.90	0.00 0.00	0.00	0.00 0.00	0.00	MEDIO PÚBLICO-Nombre del Documento. - Estadística Básica de la Universidad Autónoma de Chihuahua, Área que genera la información. - Dirección de Planeación y Desarrollo Institucional https://uach.mx/acerca/agenda-estadistica/ Periodicidad Anual --	Los aspirantes obtienen un resultado positivo en su examen de admisión Los egresados de Media Superior muestran interés en los programas educativos ofertados
Justificación Trimestral: De acuerdo con los reportes institucionales y conforme a la calendarización, se espera alcanzar los objetivos y metas establecidos para esta variable en el tercer trimestre															
Observaciones:															

GOBIERNO DEL ESTADO DE CHIHUAHUA
SEGUIMIENTO A LA MATRIZ DE INDICADORES PARA RESULTADOS

418 - UNIVERSIDAD AUTONOMA DE CHIHUAHUA

2E068C1 - COBERTURA EN EDUCACION SUPERIOR LICENCIATURA

Objetivos		Indicador						Meta		Avances del Indicador				Medio de Verificación	Supuestos
Nivel / Referencia	Resumen Narrativo	Nombre del Indicador / Descripción del Indicador	Método de Cálculo	Tipo / Dimensión / Frecuencia/Trayectoria	Fórmula / Variables de la Fórmula	Clasificación	Unidad de Medida	Valor Reprog.	Meta	Valor Log. del Trimestre	Av. Trim.	Valor Log. Acumulado	Av. Acu.		
		Porcentaje de absorción de la Universidad Autónoma de Chihuahua en el Estado.	PORCENTAJE	Gestión Eficacia Anual ASCENDENTE	(AALAUACH/AAEMS_ECH)*100										
		Expresa la absorción de egresados de media superior del Estado de Chihuahua y que ingresan a primer grado de educación superior en la Universidad Autónoma de Chihuahua (UACH)			AALAUACH = Matrícula Estatal de niveles básicos, media superior y otras modalidades (SEECH 2021-2022).	ACUMULADO	Alumnas y alumnos	7,000.00	17.92	0.00	0.00	0.00	0.00	0.00	
					AAEMS_ECH = Alumnas y Alumnos Egresados de educación Media Superior en el Estado de Chihuahua	ACUMULADO	Alumnas y alumnos	39,063.00		0.00		0.00			
Justificación Trimestral: De acuerdo con los reportes institucionales y conforme a la calendarización, se espera alcanzar los objetivos y metas establecidos para esta variable en el tercer trimestre															
Observaciones:															
ACTIVIDAD C0101	Aceptación Examen de Admisión	Porcentaje de alumnas y alumnos de Licenciatura Aceptados por Examen de Admisión	PORCENTAJE	Gestión Eficacia Anual ASCENDENTE	(AALAEA/AALAEA)*100										
		Muestra los Alumnas y Alumnos que han sido admitidos en la universidad a través del proceso de selección basado en un examen de admisión			AALAEA = Alumnas y Alumnos de Licenciatura Aceptados por Examen de Admisión	ACUMULADO	Alumnas y alumnos	7,000.00	63.75	0.00	0.00	0.00	0.00	0.00	
					AALAEA = Alumnas y Alumnos de Licenciatura Aspirantes a ser Aceptados por Examen de Admisión	ACUMULADO	Alumnas y alumnos	10,980.00		0.00		0.00			
Justificación Trimestral: De acuerdo con los reportes institucionales y conforme a la calendarización, se espera alcanzar los objetivos y metas establecidos para esta variable en el tercer trimestre															
Observaciones:															
ACTIVIDAD C0102	Ingreso por Revalidación y Equivalidación	Porcentaje de alumnas y alumnos de Licenciatura Aceptados por Revalidación y Equivalidación	PORCENTAJE	Gestión Eficacia Anual ASCENDENTE	(AALARE/ELAARE)*100										
		Muestra los alumnas y alumnos que han sido admitidos en la universidad a través del proceso de selección basado Revalidación y Equivalidación (aspirantes con estudios en el extranjero, de otras instituciones o de la misma universidad a otro programa esucativo)			AALARE = Alumnas y Alumnos de Licenciatura Aceptados por Revalidación y Equivalidación	ACUMULADO	Alumnas y alumnos	40.00	100.00	0.00	0.00	0.00	0.00	0.00	
					ELAARE = Alumnas y Alumnos de Licenciatura Aspirantes a ser Revalidación y Equivalidación	ACUMULADO	Alumnas y alumnos	40.00		0.00		0.00			
Justificación Trimestral: De acuerdo con los reportes institucionales y conforme a la calendarización, se espera alcanzar los objetivos y metas establecidos para esta variable en el tercer trimestre															
Observaciones:															

GOBIERNO DEL ESTADO DE CHIHUAHUA
SEGUIMIENTO A LA MATRIZ DE INDICADORES PARA RESULTADOS

418 - UNIVERSIDAD AUTONOMA DE CHIHUAHUA

2E068C1 - COBERTURA EN EDUCACION SUPERIOR LICENCIATURA

Objetivos		Indicador						Meta		Avances del Indicador				Medio de Verificación	Supuestos
Nivel / Referencia	Resumen Narrativo	Nombre del Indicador / Descripción del Indicador	Método de Cálculo	Tipo / Dimensión / Frecuencia/Trayectoria	Fórmula / Variables de la Fórmula	Clasificación	Unidad de Medida	Valor Reprog.	Meta	Valor Log. del Trimestre	Av. Trim.	Valor Log. Acumulado	Av. Acu.		
COMPONENTE C02	Oferta educativa de calidad proporcionada	Porcentaje de alumnas y alumnos de licenciatura en Programas Educativos de Calidad Brinda información de los Programas Educativos que se ofertan en la Universidad permitiendo monitorear y garantizar la calidad de la educación superior.	PORCENTAJE	Gestión Eficacia Anual DESCENDENTE	(AALPEC/MTLIC)*100	ACUMULADO	Alumnas y alumnos	14,000.00	54.90	0.00	0.00	0.00	0.00	MEDIO PÚBLICO-Nombre del Documento. - Estadística Básica de la Universidad Autónoma de Chihuahua, Área que genera la información. - Dirección Académica https://uach.mx/acerca/agenda-estadistica/ Periodicidad Anual --	las alumnas y los alumnos muestran interés y disposición para inscribirse en los planes de estudio Las condiciones de salud y seguridad permiten atención permanencia y servicio a Alumnas y alumnos
								25,500.00		0.00		0.00			
Justificación Trimestral: De acuerdo con los reportes institucionales y conforme a la calendarización, se espera alcanzar los objetivos y metas establecidos para esta variable en el tercer trimestre															
Observaciones:															
		Porcentaje de alumnas y alumnos de licenciatura en Programas Educativos en Modalidades Convencionales Muestra la preferencia de los las alumnas y los alumnos por la modalidad convencional de estudio y la demanda de Programas Educativos presenciales.	PORCENTAJE	Gestión Eficacia Anual ASCENDENTE	(AALMC/MTLIC)*100	ACUMULADO	Alumnas y alumnos	24,000.00	94.12	0.00	0.00	0.00	0.00	DOCUMENTO INTERNO-.Alumnas y Alumnos de Licenciatura en Modalidades Convencionales Dirección Académica ANUAL----	las alumnas y los alumnos muestran interés y disposición para inscribirse en los planes de estudio Las condiciones de salud y seguridad permiten atención permanencia y servicio a Alumnas y alumnos
								25,500.00		0.00		0.00			
Justificación Trimestral: De acuerdo con los reportes institucionales y conforme a la calendarización, se espera alcanzar los objetivos y metas establecidos para esta variable en el tercer trimestre															
Observaciones:															
		Porcentaje de alumnas y alumnos de licenciatura en Programas Educativos en Modalidad no Escolarizada Muestra la preferencia de los las alumnas y los alumnos por la modalidad convencional de estudio y la demanda de Programas Educativos en línea.	PORCENTAJE	Gestión Eficacia Anual ASCENDENTE	(AALMNC/MTLIC)*100	ACUMULADO	Alumnas y alumnos	1,800.00	7.06	0.00	0.00	0.00	0.00	DOCUMENTO INTERNO-Alumnas y Alumnos de Licenciatura en Modalidades NO Convencionales Dirección Académica Periodicidad Anual----	las alumnas y los alumnos muestran interés y disposición para inscribirse en los planes de estudio Las condiciones de salud y seguridad permiten atención permanencia y servicio a Alumnas y alumnos
								25,500.00		0.00		0.00			
Justificación Trimestral: De acuerdo con los reportes institucionales y conforme a la calendarización, se espera alcanzar los objetivos y metas establecidos para esta variable en el tercer trimestre															
Observaciones:															

Gobierno del Estado de Chihuahua
Seguimiento a la Matriz de Indicadores para Resultados

418 - UNIVERSIDAD AUTONOMA DE CHIHUAHUA

2E068C1 - COBERTURA EN EDUCACION SUPERIOR LICENCIATURA

Objetivos		Indicador						Meta		Avances del Indicador				Medio de Verificación	Supuestos
Nivel / Referencia	Resumen Narrativo	Nombre del Indicador / Descripción del Indicador	Método de Cálculo	Tipo / Dimensión / Frecuencia/Trayectoria	Fórmula / Variables de la Fórmula	Clasificación	Unidad de Medida	Valor Reprog.	Meta	Valor Log. del Trimestre	Av. Trim.	Valor Log. Acumulado	Av. Acu.		
ACTIVIDAD C0201	Ofertar de programas educativos de Calidad	Porcentaje de Programas Educativos de Calidad de Licenciatura Muestra el cumplimiento de los estándares establecidos en los Programas Educativos determinando la calidad, la formación y preparación de los las alumnas y los alumnos acreditados por Organismos como CIEES, COPAES.	PORCENTAJE	Gestión Eficacia Anual DESCENDENTE	(PEBCL/TPEL)*100 PEBCL = Programas Educativos de Calidad de Licenciatura TPEL = Total de Programas Educativos de Licenciatura	ACUMULADO	Programas	39.00	69.64	0.00	0.00	0.00	0.00	DOCUMENTO INTERNO-Programas Educativos Licenciatura Dirección de Planeación Dpto. de Gestión y Aseguramiento a la Calidad Periodicidad Anual ----	Los recursos financieros están disponibles para la implementación y mantenimiento de programas educativos de alta calidad. las alumnas y los alumnos muestran interés y disposición para inscribirse en los planes de estudio
						ACUMULADO	Programas	56.00		0.00	0.00				
Justificación Trimestral: De acuerdo con los reportes institucionales y conforme a la calendarización, se espera alcanzar los objetivos y metas establecidos para esta variable en el tercer trimestre															
Observaciones:															
ACTIVIDAD C0202	Ofertar programas educativos en modalidades no convencionales	Porcentaje de Programas Educativos de Licenciatura en modalidades no convencionales Muestra la flexibilidad, la adaptación y la diversidad en la oferta de programas de educación superior	PORCENTAJE	Gestión Eficacia Anual ASCENDENTE	(PELMNC/TPEL)*100 PELMNC = Programas Educativos de Licenciatura en modalidades no convencionales TPEL = Total de Programas Educativos de Licenciatura	ACUMULADO	Programas	18.00	32.14	0.00	0.00	0.00	0.00	DOCUMENTO INTERNO-Programas Educativos de Licenciatura Dirección Académica Periodicidad Anual----	Existe una demanda suficiente de programas en modalidades no convencionales por parte de las alumnas y los alumnos. Las alumnas y los alumnos cuentan con las herramientas necesarias para estar inscritos en modalidades no convencionales
						ACUMULADO	Programas	56.00		0.00	0.00				
Justificación Trimestral: Según los reportes institucionales y de acuerdo con la calendarización, se espera alcanzar los objetivos y metas establecidos para esta variable en el cuarto trimestre															
Observaciones:															
COMPONENTE C03	Infraestructura física y tecnológica habilitada	Porcentaje de alumnas y alumnos de Licenciatura Beneficiados con Proyectos de Obra, Adecuación o Equipamiento del Plan Maestro de Construcción Mejorar las condiciones físicas y tecnológicas de la Universidad	PORCENTAJE	Gestión Eficacia Anual ASCENDENTE	(NAABPIAA/MTLIC)*100 NAABPIAA = Numero alumnas y alumnos Beneficiados con Proyectos de Infraestructura Aprobados MTLIC = Matricula Total de Licenciatura	ACUMULADO	Alumnas y alumnos	25,500.00	100.00	0.00	0.00	0.00	0.00	DOCUMENTO INTERNO-Infraestructura habilitada Dirección Académica Coordinación de construcción Periodicidad Anual ----	Las condiciones climáticas y de seguridad ambiental permiten la realización de los proyectos de infraestructura. Los proveedores entregan productos y servicios a tiempo y en las condiciones acordadas
						ACUMULADO	Alumnas y alumnos	25,500.00		0.00	0.00				
Justificación Trimestral: De acuerdo con los reportes institucionales y conforme a la calendarización, se espera alcanzar los objetivos y metas establecidos para esta variable en el tercer trimestre															
Observaciones:															

GOBIERNO DEL ESTADO DE CHIHUAHUA
SEGUIMIENTO A LA MATRIZ DE INDICADORES PARA RESULTADOS

Primer Trimestre del 2024

418 - UNIVERSIDAD AUTONOMA DE CHIHUAHUA															
2E068C1 - COBERTURA EN EDUCACION SUPERIOR LICENCIATURA															
Objetivos		Indicador						Meta		Avances del Indicador				Medio de Verificación	Supuestos
Nivel / Referencia	Resumen Narrativo	Nombre del Indicador / Descripción del Indicador	Método de Cálculo	Tipo / Dimensión / Frecuencia/Traectoria	Fórmula / Variables de la Fórmula	Clasificación	Unidad de Medida	Valor Reprog.	Meta	Valor Log. del Trimestre	Av. Trim.	Valor Log. Acumulado	Av. Acu.		
		Porcentaje de alumnas y alumnos con acceso a las Tecnologías de Información y Comunicaciones	PORCENTAJE	Gestión Eficacia Anual ASCENDENTE	(TAALTIC/MTLIC)*100 TAALTIC = Total alumnas y alumnos de Licenciatura con acceso a TIC's MTLIC = Matrícula Total del Sistema Educativo a nivel Estatal (SEECH 2021-2022)	ACUMULADO	Alumnas y alumnos	25,500.00	100.00	0.00	0.00	0.00	0.00	DOCUMENTO INTERNO-.alumnas y alumnos con acceso a las Tecnologías de Información y Comunicaciones Dirección Académica Coordinación de de tecnologías de información ANUAL----	Las condiciones climáticas y de seguridad ambiental permiten la realización de los proyectos de infraestructura. Los proveedores entregan productos y servicios a tiempo y en las condiciones acordadas
		Muestra el acceso a las TIC aspecto crucial de la inclusión digital, ya que permite a los las alumnas y los alumnos participar plenamente en la sociedad digital y aprovechar las oportunidades que brinda la tecnología.				ACUMULADO	Alumnas y alumnos	25,500.00		0.00		0.00			
Justificación Trimestral: De acuerdo con los reportes institucionales y conforme a la calendarización, se espera alcanzar los objetivos y metas establecidos para esta variable en el tercer trimestre															
Observaciones:															
ACTIVIDAD C0301	Participación en proyectos de infraestructura	Porcentaje de proyectos de obra, adecuación o equipamiento	PORCENTAJE	Gestión Eficacia Anual DESCENDENTE	(NPIA/NPIP)*100 NPIA = Número de proyectos de Infraestructura Autorizados NPIP = Número de proyectos de Infraestructura Presentados	ACUMULADO	Proyectos	1.00	100.00	0.00	0.00	0.00	0.00	DOCUMENTO INTERNO-proyectos de Infraestructura Coordinación de construcción Periodicidad anual ----	Las condiciones climáticas y de seguridad ambiental permiten la realización de los proyectos de infraestructura. Los proveedores de materiales y servicios para la construcción y equipamiento entregan a tiempo y en las condiciones acordadas
		Muestra la aprobación y/o autorización de proyectos relacionados con la adquisición de equipamiento necesario para el funcionamiento de la Universidad.				ACUMULADO	Proyectos	1.00		0.00		0.00			
Justificación Trimestral: De acuerdo con los reportes institucionales y conforme a la calendarización, se espera alcanzar los objetivos y metas establecidos para esta variable en el tercer trimestre															
Observaciones:															
ACTIVIDAD C0302	Habilitación del servicio de internet en la institución educativa	Porcentaje de instalaciones con servicio habilitado a internet.	PORCENTAJE	Gestión Eficacia Anual ASCENDENTE	(ICI/INCI)*100 ICI = Instalaciones con Conexión a Internet INCI = Instalaciones con Necesidades de Conexión a Internet	ACUMULADO	Instalaciones	15.00	100.00	0.00	0.00	0.00	0.00	DOCUMENTO INTERNO-instalaciones con Conexión a Internet Coordinación de de tecnologías de información Periodicidad anual----	Existen proveedores de servicios de internet confiables y accesibles en la ubicación de la institución educativa Se presenten condiciones climatológicas favorables
		Muestra el servicio de conectividad habilitado en la institución educativa				CONSTANTE	Instalaciones	15.00		15.00		15.00			
Justificación Trimestral: De acuerdo con los reportes institucionales y conforme a la calendarización, se espera alcanzar los objetivos y metas establecidos para esta variable en el tercer trimestre															
Observaciones:															

GOBIERNO DEL ESTADO DE CHIHUAHUA
SEGUIMIENTO A LA MATRIZ DE INDICADORES PARA RESULTADOS

418 - UNIVERSIDAD AUTONOMA DE CHIHUAHUA

2E068C1 - COBERTURA EN EDUCACION SUPERIOR LICENCIATURA

Objetivos		Indicador						Meta		Avances del Indicador				Medio de Verificación	Supuestos
Nivel / Referencia	Resumen Narrativo	Nombre del Indicador / Descripción del Indicador	Método de Cálculo	Tipo / Dimensión / Frecuencia/Trayectoria	Fórmula / Variables de la Fórmula	Clasificación	Unidad de Medida	Valor Reprog.	Meta	Valor Log. del Trimestre	Av. Trim.	Valor Log. Acumulado	Av. Acu.		
COMPONENTE C04	Becas de pago de inscripción otorgadas	Porcentaje de alumnas y alumnos de licenciatura con beca de inscripción Muestra los las alumnas y los alumnos inscritos en un programa de licenciatura que han recibido una exención o condonación del pago de inscripción, esto permit evaluar el acceso y la equidad en la educación superior apoyándolos económicamente en sus estudios	PORCENTAJE	Gestión Eficacia Anual ASCENDENTE	(AALCPI/MTLIC)*100	ACUMULADO	Alumnas y alumnos	6,000.00	23.53	0.00	0.00	0.00	0.00	DOCUMENTO INTERNO-Condonación de Pago de Inscripción Dirección Académica Dpto. de Becas Periodicidad Anual ----	Las alumnas y los alumnos en situación solicitan beca
								25,500.00		0.00		0.00			Las condiciones de seguridad y salud permiten la gestión de becas
					MTLIC = Matrícula Total de Licenciatura	ACUMULADO	Alumnas y alumnos								Las alumnas y los alumnos solicitan beca dentro del plazo establecido.
															Las alumnas y los alumnos cumplen con los requisitos del reglamento de becas
Justificación Trimestral: De acuerdo con los reportes institucionales y conforme a la calendarización, se espera alcanzar los objetivos y metas establecidos para esta variable en el tercer trimestre															
Observaciones:															
ACTIVIDAD C0401	Gestión para condonaciones de pago a las alumnas y los alumnos	Porcentaje de becas de licenciatura aprobadas Mide las Becas entregadas que permiten que las alumnas y los alumnos continúen sus estudios sin interrupciones por dificultades económicas	PORCENTAJE	Gestión Eficacia Anual ASCENDENTE	(NBLA/NBLS)*100	ACUMULADO	Becas	10,000.00	112.36	0.00	0.00	0.00	0.00	DOCUMENTO INTERNO-Condonación de Pago de Inscripción Dirección Académica Dpto. de Becas Periodicidad Anual----	las alumnas y los alumnos en situación solicitan beca
								8,900.00		0.00		0.00			Las condiciones de seguridad y salud permiten la gestión de becas
					NBLA = Número de Becas de Licenciatura aprobadas	ACUMULADO	Becas								las alumnas y los alumnos solicitan beca dentro del plazo establecido
					NBLS = Número de Becas de Licenciatura solicitadas	ACUMULADO	Becas								
Justificación Trimestral: De acuerdo con los reportes institucionales y conforme a la calendarización, se espera alcanzar los objetivos y metas establecidos para esta variable en el tercer trimestre															
Observaciones:															
ACTIVIDAD C0402	Gestión de exención de pago a las alumnas y los alumnos en situación de vulnerabilidad	Porcentaje de becas de licenciatura a alumnas y alumnos en situación de vulnerabilidad aprobadas Muestra inclusión y equidad en el acceso a la educación superior para aquellas personas que: a) Sean madres jefas de familia, ya sean solteras, divorciadas, separadas o viudas; b) Hayan sido víctimas directas o indirectas de violencia, siendo dependientes económicos de un familiar afectado; c) Pertenezcan a grupos étnicos; d) Tengan alguna discapacidad	PORCENTAJE	Gestión Eficacia Anual ASCENDENTE	(NBLSVA/NBLSVS)*100	ACUMULADO	Becas	205.00	100.00	0.00	0.00	0.00	0.00	DOCUMENTO INTERNO-Condonación de Pago de Inscripción Dirección Académica Dpto. de Becas Periodicidad Anual----	las alumnas y los alumnos en situación de vulnerabilidad solicitan beca
								205.00		0.00		0.00			Las condiciones de seguridad y salud permiten la gestión de becas
					NBLSVA = Número de Becas de Licenciatura por Situación de Vulnerabilidad Aprobadas	ACUMULADO	Becas								las alumnas y los alumnos solicitan beca dentro del plazo establecido
					NBLSVS = Número de Becas de Licenciatura por Situación de Vulnerabilidad Solicitada	ACUMULADO	Becas								
Justificación Trimestral: De acuerdo con los reportes institucionales y conforme a la calendarización, se espera alcanzar los objetivos y metas establecidos para esta variable en el tercer trimestre															
Observaciones:															

GOBIERNO DEL ESTADO DE CHIHUAHUA
SEGUIMIENTO A LA MATRIZ DE INDICADORES PARA RESULTADOS
Primer Trimestre del 2024

418 - UNIVERSIDAD AUTONOMA DE CHIHUAHUA															
2E068C1 - COBERTURA EN EDUCACION SUPERIOR LICENCIATURA															
Objetivos		Indicador						Meta		Avances del Indicador				Medio de Verificación	Supuestos
Nivel / Referencia	Resumen Narrativo	Nombre del Indicador / Descripción del Indicador	Método de Cálculo	Tipo / Dimensión / Frecuencia/Traectoria	Fórmula / Variables de la Fórmula	Clasificación	Unidad de Medida	Valor Reprog.	Meta	Valor Log. del Trimestre	Av. Trim.	Valor Log. Acumulado	Av. Acu.		

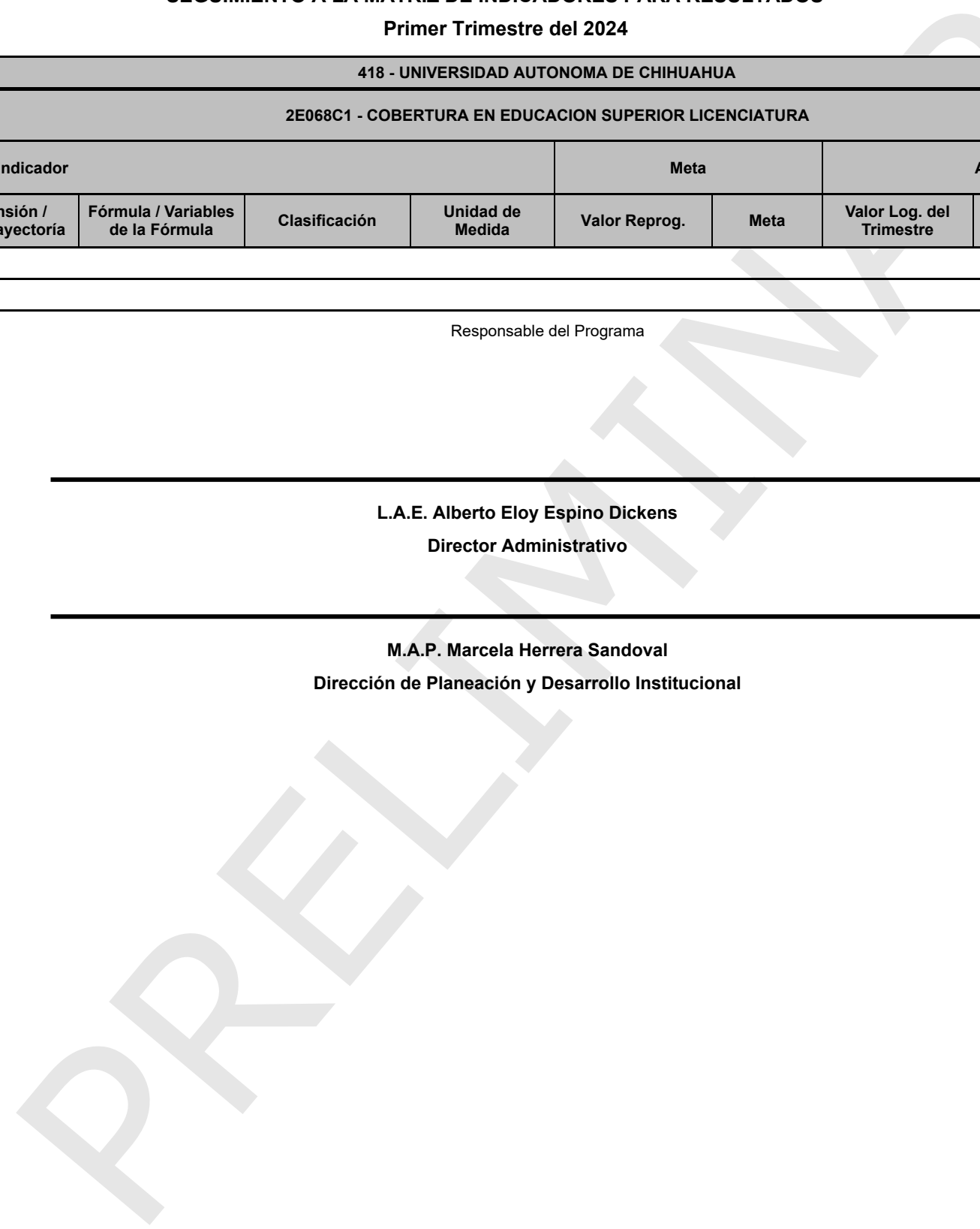
Observaciones Generales del Programa Presupuestario en el Período

--

Responsable del Programa

L.A.E. Alberto Eloy Espino Dickens
Director Administrativo

M.A.P. Marcela Herrera Sandoval
Dirección de Planeación y Desarrollo Institucional



Primer Trimestre del 2024

PRBRREPX008

Ente Público	418 - UNIVERSIDAD AUTONOMA DE CHIHUAHUA
Programa presupuestario	2E072C1 - DOCENCIA EN EDUCACION SUPERIOR LICENCIATURA
Definición del Programa	Se orienta a las acciones y proyectos que permiten la correcta prestación y regulación de los servicios para educación superior en licenciatura, que aporten mayor calidad a la educación que se brinda en nivel superior universitario o profesional asociado, licenciatura y universitaria.
Problema que atiende el Programa	108683 - Las alumnas y los alumnos de Licenciatura de la Universidad Autónoma de Chihuahua concluyen su educación superior con deficiente formación académica.

POBLACIONES					
Tipo	Descripción	Unidad de Medida Población	Total	Mujeres	Hombres
REFERENCIA	Las alumnas y los alumnos de Educación Superior en el Estado de Chihuahua	Alumnas y alumnos	142,788	77,533	65,255
NO AFECTADA	Las alumnas y los alumnos de Educación Superior en otros niveles (Técnico Superior y Posgrado) en el Estado de Chihuahua.	Alumnas y alumnos	20,168	9,968	10,200
POTENCIAL (AFECTADA)	Las alumnas y los alumnos de Educación Superior de nivel Licenciatura en el Estado de Chihuahua.	Alumnas y alumnos	122,620	67,565	55,055
OBJETIVO	Las alumnas y los alumnos de Educación Superior de nivel Licenciatura en otras instituciones en el Estado de Chihuahua.	Alumnas y alumnos	25,843	14,385	11,458
POSTERGADA	Las alumnas y los alumnos de Educación Superior de nivel Licenciatura en otras instituciones en el Estado de Chihuahua.	Alumnas y alumnos	96,777	53,180	43,597
ATENDIDA	Las alumnas y los alumnos de Educación Superior de nivel Licenciatura en otras instituciones en el Estado de Chihuahua.	Alumnas y alumnos	0	0	0

ALINEACIÓN A INSTRUMENTOS DE PLANEACIÓN ESTRATÉGICA	
Eje Rector - Tema - Tema Transversal	E104T4 - SALUD, DESARROLLO HUMANO E IDENTIDAD CHIHUAHUA - EDUCACION - RESPETO DE LOS DERECHOS HUMANOS
Objetivos de Desarrollo Sostenible	
OBJETIVO	OD04 - Garantizar una educación inclusiva, equitativa y de calidad y promover oportunidades de aprendizaje durante toda la vida para todos
Plan Nacional de Desarrollo	
TEMA	E203 - Derecho a la educación
Plan Estatal de Desarrollo 2022-2027	
OBJETIVO	E10401002 - Brindar los servicios educativos de calidad a los estudiantes de escuelas del Sistema Educativo Estatal, a través del desarrollo de ambientes escolares que propicien el aprendizaje, la inclusión, equidad y perspectiva de género.
Programas de Mediano Plazo 2022 -2027	
OBJETIVO	PS05020003 - Fortalecer el nivel de profesionalización y capacitación de los maestros para brindar una enseñanza de calidad.

PRESUPUESTO DEL PROGRAMA							
Trimestral				Acumulado			
Autorizado	Modificado	Gasto	% de gasto / modificado	Autorizado	Modificado	Gasto	% de gasto / modificado
304,439,850.15	304,439,850.15	0.00	.00	304,439,850.15	304,439,850.15	0.00	.00

INDICADORES DEL PROGRAMA				
Total de indicadores en el año	Indicadores con avance programado en el período	Indicadores con avance	Indicadores sin avance	Indicadores sin avance - Con justificación
12	0	1	11	11

GOBIERNO DEL ESTADO DE CHIHUAHUA
SEGUIMIENTO A LA MATRIZ DE INDICADORES PARA RESULTADOS
Primer Trimestre del 2024

Ente Público	418 - UNIVERSIDAD AUTONOMA DE CHIHUAHUA
Programa presupuestario	2E072C1 - DOCENCIA EN EDUCACION SUPERIOR LICENCIATURA
Definición del Programa	Se orienta a las acciones y proyectos que permiten la correcta prestación y regulación de los servicios para educación superior en licenciatura, que aporten mayor calidad a la educación que se brinda en nivel superior universitario o profesional asociado, licenciatura y universitaria.
Problema que atiende el Programa	108683 - Las alumnas y los alumnos de Licenciatura de la Universidad Autónoma de Chihuahua concluyen su educación superior con deficiente formación académica.

FUENTES DE FINANCIAMIENTO									
Clave	Descripción	Origen	Interrelaciones	Porcentaje	Autorizado	Modificado	Gasto	Varición	
1118899	INGRESOS PARA UN FIN ESPECIFICO	RECURSOS FISCALES	2E072C1 - DOCENCIA EN EDUCACION SUPERIOR LICENCIATURA	9.68%	29,458,665.03	29,458,665.03	.00	29,458,665.03	
1179099	CONTRAPARTE ESTATAL A REASIGNACIONES DE RECURSOS FEDERALES ORDINARIAS SECRETARIA DE EDUCACION PUBLICA	RECURSOS FISCALES	2E072C1 - DOCENCIA EN EDUCACION SUPERIOR LICENCIATURA	22.82%	69,470,089.37	69,470,089.37	.00	69,470,089.37	
1489899	INGRESOS PROPIOS DE ENTIDADES PARAESTATALES	INGRESOS PROPIOS	2E072C1 - DOCENCIA EN EDUCACION SUPERIOR LICENCIATURA	33.82%	102,970,714.83	102,970,714.83	.00	102,970,714.83	
2555199	REASIGNACIONES DE RECURSOS FEDERALES SECRETARIA DE EDUCACION PUBLICA	RECURSOS FEDERALES	2E072C1 - DOCENCIA EN EDUCACION SUPERIOR LICENCIATURA	0.00%	0.00	.00	.00	.00	
2579099	REASIGNACIONES DE RECURSOS FEDERALES ORDINARIAS SECRETARIA DE EDUCACION PUBLICA	RECURSOS FEDERALES	2E072C1 - DOCENCIA EN EDUCACION SUPERIOR LICENCIATURA	33.68%	102,540,380.92	102,540,380.92	.00	102,540,380.92	
Total de presupuesto				100.00%	304,439,850.15	304,439,850.15	.00	304,439,850.15	

PRELIMINAR

GOBIERNO DEL ESTADO DE CHIHUAHUA
SEGUIMIENTO A LA MATRIZ DE INDICADORES PARA RESULTADOS

418 - UNIVERSIDAD AUTONOMA DE CHIHUAHUA

2E072C1 - DOCENCIA EN EDUCACION SUPERIOR LICENCIATURA

Objetivos		Indicador						Meta		Avances del Indicador				Medio de Verificación	Supuestos
Nivel / Referencia	Resumen Narrativo	Nombre del Indicador / Descripción del Indicador	Método de Cálculo	Tipo / Dimensión / Frecuencia/Trayectoria	Fórmula / Variables de la Fórmula	Clasificación	Unidad de Medida	Valor Reprog.	Meta	Valor Log. del Trimestre	Av. Trim.	Valor Log. Acumulado	Av. Acu.		
FIN	Contribuir a mejorar el logro académico de los estudiantes mediante el aseguramiento de la calidad de la formación académica	Variación Porcentual de Programas Educativos de Calidad de Licenciatura mide el cambio porcentual en el número de programas educativos de calidad de licenciatura de la Universidad Autónoma de Chihuahua.	VARIACION_PORCENTUAL	Estratégico Eficacia Anual ASCENDENTE	$((PECL_t/PECL_{t-1})-1)*100$ PECL_t = Programas Educativos de Calidad de Licenciatura en el año actual PECL_t-1 = Programas Educativos de Calidad de Licenciatura en el año anterior	ACUMULADO CONSTANTE	Programas Programas	47.00 46.00	2.17	0.00 46.00	-100.00	0.00 46.00	-100.00	DOCUMENTO INTERNO- Programas Educativos de Calidad Dirección de Planeación Dpto. de Gestión y Aseguramiento a la Calidad Periodicidad Anual ----	Los organismos acreditadores cumplen de manera oportuna y eficiente con la entrega de los dictámenes de acreditación.
Justificación Trimestral: Según los reportes institucionales y de acuerdo con la calendarización, se espera alcanzar los objetivos y metas establecidos para esta variable en el cuarto trimestre															
Observaciones:															
PROPOSITO	Las alumnas y los alumnos de licenciatura de la Universidad Autónoma de Chihuahua concluyen su educación superior con eficiente formación académica	Porcentaje de egresados de programas educativos reconocidos por su buena calidad La Universidad ofrece una educación con altos estándares de calidad, y sus alumnas y alumnos egresados han recibido una formación académica sólida.	PORCENTAJE	Estratégico Eficacia Anual ASCENDENTE	$(AALEPEC/AALE)*100$ AALEPEC = Alumnas y alumnos de licenciatura egresados de programas educativos de calidad AALE = Alumnas y alumnos de licenciatura egresados	ACUMULADO ACUMULADO	Alumnas y alumnos Alumnas y alumnos	6,500.00 6,500.00	100.00	0.00 0.00	0.00	0.00 0.00	0.00	DOCUMENTO INTERNO-Documento interno Egreso de Licenciatura Dirección Académica Periodicidad Anual----	alumnas y alumnos concluyen satisfactoriamente el plan de estudios de un programa educativo de calidad.
Justificación Trimestral: Según los reportes institucionales y de acuerdo con la calendarización, se espera alcanzar los objetivos y metas establecidos para esta variable en el cuarto trimestre															
Observaciones:															
COMPONENTE C01	Tutorías Impartidas.	Porcentaje de alumnas y alumnos de Licenciatura en el programa Institucional de tutorías Demuestra el aprovechamiento del apoyo y la orientación proporcionada por el programa de tutorías, sugiriendo el compromiso de la institución educativa con el éxito académico y personal de las alumnas y los alumnos	PORCENTAJE	Gestión Eficacia Anual ASCENDENTE	$(NDIAIEL/MTLIC)*100$ NDIAIEL = Estudiantes de Licenciatura Atendidos en el Programa de Institucional de Tutorías MTLIC = Matrícula Total de Licenciatura	ACUMULADO ACUMULADO	Alumnas y alumnos Alumnas y alumnos	17,125.00 25,500.00	67.16	0.00 0.00	0.00	0.00 0.00	0.00	DOCUMENTO INTERNO-Tutorías de Licenciatura Dirección Académica Periodicidad Anual----	las alumnas y los alumnos estarán dispuestos a participar en las tutorías Los tutores tendrán las herramientas y el entrenamiento necesario para proporcionar tutorías efectivas
Justificación Trimestral: Según los reportes institucionales y de acuerdo con la calendarización, se espera alcanzar los objetivos y metas establecidos para esta variable en el cuarto trimestre															
Observaciones:															

Gobierno del Estado de Chihuahua
Seguimiento a la Matriz de Indicadores para Resultados

418 - UNIVERSIDAD AUTONOMA DE CHIHUAHUA

2E072C1 - DOCENCIA EN EDUCACION SUPERIOR LICENCIATURA

Objetivos		Indicador						Meta		Avances del Indicador				Medio de Verificación	Supuestos
Nivel / Referencia	Resumen Narrativo	Nombre del Indicador / Descripción del Indicador	Método de Cálculo	Tipo / Dimensión / Frecuencia/Trayectoria	Fórmula / Variables de la Fórmula	Clasificación	Unidad de Medida	Valor Reprog.	Meta	Valor Log. del Trimestre	Av. Trim.	Valor Log. Acumulado	Av. Acu.		
ACTIVIDAD C0101	Gestión de tutorías	Porcentaje de Profesores de Tiempo Completo que Participan en el Programa Institucional de Tutorías Profesores de Tiempo Completo Brindan apoyo personalizado para mejorar la calidad educativa.	PORCENTAJE	Gestión Eficacia Anual ASCENDENTE	(NPTCPT/TPTC)*100 NPTCPT = Número de Profesores de Tiempo Completo en el Programa de Tutorías TPTC = Total de Profesores de Tiempo Completo.	ACUMULADO	Profesores de tiempo completo	860.00	90.53	0.00	0.00	0.00	0.00	DOCUMENTO INTERNO-Tutorías de Licenciatura Dirección Académica Dpto.Tutorías Periodicidad anual----	Los docentes están dispuestos a participar en el programa de tutorías Hay una demanda suficiente de alumnas y alumnos para la cantidad de docentes que participan en el programa de tutorías Las condiciones ambientales son favorables para la impartición de tutorías
								950.00		0.00		0.00			
Justificación Trimestral: Según los reportes institucionales y de acuerdo con la calendarización, se espera alcanzar los objetivos y metas establecidos para esta variable en el cuarto trimestre															
Observaciones:															
ACTIVIDAD C0102	Realización del programa de tutorías	Porcentaje de Profesores de Medio Tiempo que participan en el Programa Institucional de Tutorías. Profesores de Medio Tiempo Brindan apoyo personalizado para mejorar la calidad educativa.	PORCENTAJE	Gestión Economía Anual ASCENDENTE	(NPMTPT/TPMT)*100 NPMTPT = Número de Profesores Medio de Tiempo en el Programa de Tutorías TPMT = Total de Profesores de Medio Tiempo.	ACUMULADO	Docente	30.00	29.41	0.00	0.00	0.00	0.00	DOCUMENTO INTERNO-Tutorías de Licenciatura Dirección Académica Dpto.Tutorías Periodicidad anual----	Los docentes están dispuestos a participar en el programa de tutorías Hay una demanda suficiente de alumnas y alumnos para la cantidad de docentes que participan en el programa de tutorías Las condiciones ambientales son favorables para la impartición de tutorías
								102.00		0.00		0.00			
Justificación Trimestral: Según los reportes institucionales y de acuerdo con la calendarización, se espera alcanzar los objetivos y metas establecidos para esta variable en el cuarto trimestre															
Observaciones:															
COMPONENTE C02	Servicio docente otorgado	Promedio de alumnas y alumnos de Licenciatura por Profesores de Tempo completo Muestra la carga de trabajo y la relación profesor-estudiante en la Universidad generando un impacto en la calidad de la educación y el bienestar de las alumnas y los alumnos	PROMEDIO_SIMP LE	Estratégico Eficacia Anual ASCENDENTE	(MTLIC/TPTC) MTLIC = Matrícula Total de Licenciatura TPTC = Total de Profesores de Tiempo Completo.	ACUMULADO	Alumnas y alumnos	25,500.00	26.84	0.00	0.00	0.00	0.00	DOCUMENTO INTERNO-.Matrícula de Licenciatura 2 variable https://dgesui.ses.sep.gob.mx/sep.subsidioentransparencia.mx/2023/subsidio-ordinario/universidad/UACH Dirección Académica Periodicidad anual----	Los docentes mantienen un nivel constante de compromiso y participación activa en sus responsabilidades de enseñanza Los docentes son capaces de adaptarse a los cambios en los planes de estudio, metodologías de enseñanza o cualquier otro aspecto de su trabajo Las condiciones seguras y saludables existentes promueven un ambiente propicio para la formación alumnas y alumnos
								950.00		0.00		0.00			
Justificación Trimestral: Según los reportes institucionales y de acuerdo con la calendarización, se espera alcanzar los objetivos y metas establecidos para esta variable en el cuarto trimestre															
Observaciones:															
		Promedio de alumnas y alumnos de Licenciatura por docentes Muestra la carga de trabajo y la relación profesor-estudiante en la Universidad generando un impacto en la calidad de la educación y el bienestar de las alumnas y los alumnos	PROMEDIO_SIMP LE	Gestión Eficacia Anual ASCENDENTE	(MTLIC/TDOC) MTLIC = Matrícula Total de Licenciatura TDOC = Total de Docentes	ACUMULADO	Alumnas y alumnos	25,500.00	18.21	0.00	0.00	0.00	0.00	DOCUMENTO INTERNO-.Matrícula de Licenciatura, docentes de licenciatura Dirección Académica Periodicidad anual----	Los docentes mantienen un nivel constante de compromiso y participación activa en sus responsabilidades de enseñanza Los docentes son capaces de adaptarse a los cambios en los planes de estudio, metodologías de enseñanza o cualquier otro aspecto de su trabajo Las condiciones seguras y saludables existentes promueven un ambiente propicio para la formación alumnas y alumnos
								1,400.00		0.00		0.00			

GOBIERNO DEL ESTADO DE CHIHUAHUA
SEGUIMIENTO A LA MATRIZ DE INDICADORES PARA RESULTADOS

418 - UNIVERSIDAD AUTONOMA DE CHIHUAHUA

2E072C1 - DOCENCIA EN EDUCACION SUPERIOR LICENCIATURA

Objetivos		Indicador						Meta		Avances del Indicador				Medio de Verificación	Supuestos
Nivel / Referencia	Resumen Narrativo	Nombre del Indicador / Descripción del Indicador	Método de Cálculo	Tipo / Dimensión / Frecuencia/Trayectoria	Fórmula / Variables de la Fórmula	Clasificación	Unidad de Medida	Valor Reprog.	Meta	Valor Log. del Trimestre	Av. Trim.	Valor Log. Acumulado	Av. Acu.		

Justificación Trimestral: Según los reportes institucionales y de acuerdo con la calendarización, se espera alcanzar los objetivos y metas establecidos para esta variable en el cuarto trimestre

Observaciones:

ACTIVIDAD C0201	Mejoramiento para el desempeño de los docentes de tiempo completo	Porcentaje de Profesores de Tiempo Completo que participan en el programa de estímulos al desempeño.	PORCENTAJE	Gestión Eficacia Anual ASCENDENTE	(PTCED/TPTC)*100	ACUMULADO	Profesores de tiempo completo	500.00	52.63	0.00	0.00	0.00	0.00	DOCUMENTO INTERNO-Beca Estímulo al desempeño Dirección Académica Periodicidad anual----	Existe convocatoria para el programa de estímulos al desempeño. Los Docentes atienden la convocatoria del programa de estímulo al desempeño en tiempo y forma. Las condiciones seguras y saludables existentes promueven un ambiente para participar en el programa de estímulos al desempeño. Los docentes cumplen con los requisitos para participar en el programa de estímulos al desempeño.
		Muestra los docentes de tiempo completo que se destacan en su labor académica y su compromiso con la institución			TPTC = Total de Profesores de Tiempo Completo	ACUMULADO	Profesores de tiempo completo	950.00		0.00		0.00			

Justificación Trimestral: Según los reportes institucionales y de acuerdo con la calendarización, se espera alcanzar los objetivos y metas establecidos para esta variable en el cuarto trimestre

Observaciones:

ACTIVIDAD C0202	Aprobación de docentes en el Programa para el Desarrollo Profesional Docente	Porcentaje de Profesores de Tiempo Completo con perfil PRODEP	PORCENTAJE	Gestión Eficacia Anual ASCENDENTE	(ND_PD/TPTC)*100	ACUMULADO	Profesores de tiempo completo	600.00	63.16	0.00	0.00	0.00	0.00	DOCUMENTO INTERNO-Programa para el Desarrollo Profesional Docente Dirección de Planeación Dpto.. Gestoría periodicidad Anual----	Existe convocatoria para el PRODEP. Los Docentes atienden la convocatoria de PRODEP o en tiempo y forma. Las condiciones seguras y saludables existentes promueven un ambiente para participar en PRODEP. Los docentes cumplen con los requisitos para participar en PRODEP
		El docente cumple con ciertos estándares de calidad en su desempeño académico y su compromiso con la docencia además tiene un impacto en la calidad de la educación ofrecida por la Universidad.			TPTC = Total de Profesores de Tiempo Completo	ACUMULADO	Profesores de tiempo completo	950.00		0.00		0.00			

Justificación Trimestral: Según los reportes institucionales y de acuerdo con la calendarización, se espera alcanzar los objetivos y metas establecidos para esta variable en el cuarto trimestre

Observaciones:

COMPONENTE C03	Idioma inglés acreditado	Porcentaje de Alumnas y alumnos Aprobados para la Acreditación de Idioma Inglés de Licenciatura	PORCENTAJE	Estratégico Calidad Anual DESCENDENTE	(AAASEAIII/AASEAIII)*100	ACUMULADO	Alumnas y alumnos	124.00	13.78	0.00	0.00	0.00	0.00	DOCUMENTO INTERNO-Inglés Licenciatura Dirección Académica Centro de Idiomas Periodicidad Anual----	las alumnas y los alumnos se preparan adecuadamente para los exámenes de acreditación del idioma inglés. El nivel de inglés requerido para aprobar el examen de acreditación es apropiado para el nivel de estudio de las alumnas y los alumnos. Las condiciones seguras y saludables existentes promueven un ambiente para realizar exámenes de acreditación en ingles
		Muestra buen nivel de competencia en el idioma y una efectiva preparación para la acreditación impartido por el Centro de Idiomas			AAASEAIII = Alumnos y Alumnas que aprobaron los exámenes solicitados para la acreditación del idioma inglés en Licenciatura	ACUMULADO	Alumnas y alumnos	900.00		0.00		0.00			
					AASEAIII = Alumnas y Alumnas que solicitados para la acreditación del idioma inglés en Licenciatura	ACUMULADO	Alumnas y alumnos								

Justificación Trimestral: Según los reportes institucionales y de acuerdo con la calendarización, se espera alcanzar los objetivos y metas establecidos para esta variable en el cuarto trimestre

Observaciones:

GOBIERNO DEL ESTADO DE CHIHUAHUA
SEGUIMIENTO A LA MATRIZ DE INDICADORES PARA RESULTADOS

418 - UNIVERSIDAD AUTONOMA DE CHIHUAHUA

2E072C1 - DOCENCIA EN EDUCACION SUPERIOR LICENCIATURA

Objetivos		Indicador						Meta		Avances del Indicador				Medio de Verificación	Supuestos
Nivel / Referencia	Resumen Narrativo	Nombre del Indicador / Descripción del Indicador	Método de Cálculo	Tipo / Dimensión / Frecuencia/Trayectoria	Fórmula / Variables de la Fórmula	Clasificación	Unidad de Medida	Valor Reprog.	Meta	Valor Log. del Trimestre	Av. Trim.	Valor Log. Acumulado	Av. Acu.		
ACTIVIDAD C0301	Impartición de la asignaturas de ingles	Porcentaje de asignaturas impartidas en ingles a alumnas y alumnos de Licenciatura Aumentar las oportunidades de empleabilidad para las alumnas y los alumnos	PORCENTAJE	Gestión Eficacia Anual DESCENDENTE	(NDIAIEL/TSLIC)*100	ACUMULADO	Asignaturas	84.00	100.00	0.00	0.00	0.00	0.00	DOCUMENTO INTERNO-Inglés Licenciatura Dirección Académica Centro de Idiomas periodicidad anual----	Existe una demanda suficiente por parte de las alumnas y los alumnos para cursar asignaturas en inglés Las condiciones seguras y saludables existentes promueven un ambiente para impartir asignaturas en inglés
					TSLIC = Total de Asignaturas de Licenciatura	ACUMULADO	Asignaturas	84.00		0.00		0.00			

Justificación Trimestral: Según los reportes institucionales y de acuerdo con la calendarización, se espera alcanzar los objetivos y metas establecidos para esta variable en el cuarto trimestre

Observaciones:

ACTIVIDAD C0302	Aprovechamiento de Idioma inglés	Promedio de docentes impartiendo asignaturas en ingles a alumnas y alumnos de licenciatura Muestra el personal académico calificado y preparado para brindar una enseñanza de calidad en este idioma.	PROMEDIO_SIMPLE	Gestión Eficacia Anual ASCENDENTE	(NDIAIAAL/MTLIC)	ACUMULADO	Docente	157.00	0.01	0.00	0.00	0.00	0.00	DOCUMENTO INTERNO-Inglés Licenciatura Dirección Académica Centro de Idiomas peridicidad anual----	las alumnas y los alumnos se preparan adecuadamente para los exámenes de acreditación del idioma inglés. El nivel de inglés requerido para aprobar el examen de acreditación es apropiado para el nivel de estudio de las alumnas y los alumnos. Las condiciones seguras y saludables existentes promueven un ambiente para realizar exámenes de acreditación en inglés
					MTLIC = Matrícula Total de Licenciatura	ACUMULADO	Alumnas y alumnos	25,500.00		0.00		0.00			

Justificación Trimestral: Según los reportes institucionales y de acuerdo con la calendarización, se espera alcanzar los objetivos y metas establecidos para esta variable en el cuarto trimestre

Observaciones:

Observaciones Generales del Programa Presupuestario en el Período

Según los reportes institucionales y de acuerdo con la calendarización, se espera alcanzar los objetivos y metas establecidos para el cuarto trimestre

Responsable del Programa

L.A.E. Alberto Eloy Espino Dickens
 Director Administrativo

M.A.P. Marcela Herrera Sandoval
 Dirección de Planeación y Desarrollo Institucional

Primer Trimestre del 2024

PRBRREPX008

Ente Público	418 - UNIVERSIDAD AUTONOMA DE CHIHUAHUA
Programa presupuestario	2E073C1 - DOCENCIA EN EDUCACION SUPERIOR POSGRADO
Definición del Programa	Se orienta a la formación de profesionistas investigadores especializados en temáticas socio ambientales, de sustentabilidad, humanísticas, tecnologías de información para la práctica educativa permitiendo la mejora continua en la educación, calidad de vida y una sociedad más comprometida con la cultura, ambiente y compromiso social.
Problema que atiende el Programa	108684 - Las alumnas y los alumnos de Posgrado de la Universidad Autónoma de Chihuahua concluyen su educación superior con deficiente formación integral

POBLACIONES					
Tipo	Descripción	Unidad de Medida Población	Total	Mujeres	Hombres
REFERENCIA	Las alumnas y los alumnos de Educación Superior en el Estado de Chihuahua	Alumnas y alumnos	142,788	77,533	65,255
NO AFECTADA	Las alumnas y los alumnos de Educación Superior en otros niveles (Técnico Superior y Licenciatura) en el Estado de Chihuahua.	Alumnas y alumnos	133,967	72,271	61,696
POTENCIAL (AFECTADA)	Las alumnas y los alumnos de Educación Superior de nivel Posgrado en el Estado de Chihuahua.	Alumnas y alumnos	8,821	5,262	3,559
OBJETIVO	Las alumnas y los alumnos de Educación Superior de nivel de Posgrado en la Universidad Autónoma de Chihuahua	Alumnas y alumnos	1,509	801	708
POSTERGADA	Las alumnas y los alumnos de Educación Superior de nivel Posgrado en otras instituines en el Estado de Chihuahua.	Alumnas y alumnos	7,312	4,461	2,851
ATENDIDA	Las alumnas y los alumnos de Educación Superior de nivel de Posgrado en la Universidad Autónoma de Chihuahua	Alumnas y alumnos	0	0	0

ALINEACIÓN A INSTRUMENTOS DE PLANEACIÓN ESTRATÉGICA	
Eje Rector - Tema - Tema Transversal	E104T4 - SALUD, DESARROLLO HUMANO E IDENTIDAD CHIHUAHUA - EDUCACION - RESPETO DE LOS DERECHOS HUMANOS
	Objetivos de Desarrollo Sostenible
OBJETIVO	OD04 - Garantizar una educación inclusiva, equitativa y de calidad y promover oportunidades de aprendizaje durante toda la vida para todos
	Plan Nacional de Desarrollo
TEMA	E203 - Derecho a la educación
	Plan Estatal de Desarrollo 2022-2027
OBJETIVO	E10401002 - Brindar los servicios educativos de calidad a los estudiantes de escuelas del Sistema Educativo Estatal, a través del desarrollo de ambientes escolares que propicien el aprendizaje, la inclusión, equidad y perspectiva de género.
	Programas de Mediano Plazo 2022 -2027
OBJETIVO	PS05020002 - Fortalecer los esquemas de vinculación institucional para mejorar la interacción que deben tener los planes de estudio en el sector productivo.

PRESUPUESTO DEL PROGRAMA							
Trimestral				Acumulado			
Autorizado	Modificado	Gasto	% de gasto / modificado	Autorizado	Modificado	Gasto	% de gasto / modificado
290,631,062.84	290,631,062.84	0.00	.00	290,631,062.84	290,631,062.84	0.00	.00

INDICADORES DEL PROGRAMA				
Total de indicadores en el año	Indicadores con avance programado en el período	Indicadores con avance	Indicadores sin avance	Indicadores sin avance - Con justificación
15	0	0	15	15

GOBIERNO DEL ESTADO DE CHIHUAHUA
SEGUIMIENTO A LA MATRIZ DE INDICADORES PARA RESULTADOS
Primer Trimestre del 2024

Ente Público	418 - UNIVERSIDAD AUTONOMA DE CHIHUAHUA
Programa presupuestario	2E073C1 - DOCENCIA EN EDUCACION SUPERIOR POSGRADO
Definición del Programa	Se orienta a la formación de profesionistas investigadores especializados en temáticas socio ambientales, de sustentabilidad, humanísticas, tecnologías de información para la práctica educativa permitiendo la mejora continua en la educación, calidad de vida y una sociedad más comprometida con la cultura, ambiente y compromiso social.
Problema que atiende el Programa	108684 - Las alumnas y los alumnos de Posgrado de la Universidad Autónoma de Chihuahua concluyen su educación superior con deficiente formación integral

FUENTES DE FINANCIAMIENTO									
Clave	Descripción	Origen	Interrelaciones	Porcentaje	Autorizado	Modificado	Gasto	Varición	
1118899	INGRESOS PARA UN FIN ESPECIFICO	RECURSOS FISCALES	2E073C1 - DOCENCIA EN EDUCACION SUPERIOR POSGRADO	7.60%	22,096,458.46	22,096,458.46	.00	22,096,458.46	
1179099	CONTRAPARTE ESTATAL A REASIGNACIONES DE RECURSOS FEDERALES ORDINARIAS SECRETARIA DE EDUCACION PUBLICA	RECURSOS FISCALES	2E073C1 - DOCENCIA EN EDUCACION SUPERIOR POSGRADO	18.60%	54,067,430.72	54,067,430.72	.00	54,067,430.72	
1489899	INGRESOS PROPIOS DE ENTIDADES PARAESTATALES	INGRESOS PROPIOS	2E073C1 - DOCENCIA EN EDUCACION SUPERIOR POSGRADO	27.65%	80,346,246.98	80,346,246.98	.00	80,346,246.98	
2555199	REASIGNACIONES DE RECURSOS FEDERALES SECRETARIA DE EDUCACION PUBLICA	RECURSOS FEDERALES	2E073C1 - DOCENCIA EN EDUCACION SUPERIOR POSGRADO	0.00%	0.00	.00	.00	.00	
2579099	REASIGNACIONES DE RECURSOS FEDERALES ORDINARIAS SECRETARIA DE EDUCACION PUBLICA	RECURSOS FEDERALES	2E073C1 - DOCENCIA EN EDUCACION SUPERIOR POSGRADO	46.15%	134,120,926.68	134,120,926.68	.00	134,120,926.68	
Total de presupuesto				100.00%	290,631,062.84	290,631,062.84	.00	290,631,062.84	

PRELIMINAR

GOBIERNO DEL ESTADO DE CHIHUAHUA
SEGUIMIENTO A LA MATRIZ DE INDICADORES PARA RESULTADOS

Primer Trimestre del 2024

418 - UNIVERSIDAD AUTONOMA DE CHIHUAHUA

2E073C1 - DOCENCIA EN EDUCACION SUPERIOR POSGRADO

Objetivos		Indicador						Meta		Avances del Indicador				Medio de Verificación	Supuestos
Nivel / Referencia	Resumen Narrativo	Nombre del Indicador / Descripción del Indicador	Método de Cálculo	Tipo / Dimensión / Frecuencia/Trayectoria	Fórmula / Variables de la Fórmula	Clasificación	Unidad de Medida	Valor Reprog.	Meta	Valor Log. del Trimestre	Av. Trim.	Valor Log. Acumulado	Av. Acu.		

FIN	Contribuir a la aplicación y generación del conocimiento al impulsar la investigación científica y el desarrollo tecnológico mediante la formación de estudiantes profesionistas para transitar hacia una sociedad del conocimiento más competitiva en el entorno.	Porcentaje de absorción estatal de alumnas y alumnos inscritos en nivel posgrado a nivel estatal. la formación académica de los estudiantes de posgrado es relevante y demandada por el sector público	PORCENTAJE	Estratégico Eficacia Anual ASCENDENTE	(MTPECH/ELECH)*100	ACUMULADO	Alumnas y alumnos	8,400.00	46.67	0.00	0.00	0.00	0.00	MEDIO PÚBLICO-Nombre del Documento. - Resumen estadístico SEECH, Área que genera la información. - Servicios Educativos del Estado de Chihuahua http://seech.gob.mx/estadistica/descarga/resumenes/Resumen_I2021.pdf?qt=1664808119361 Periodicidad Anual--	Las condiciones seguras y saludables existentes promueven un ambiente propicio para el ingreso y/o permanencia de las alumnas y los alumnos de licenciatura y posgrado Las alumnas y alumnos reciben apoyo financiero brindado por CONAHCYT Las alumnas y alumnos concluyen sus estudios de Licenciatura
								ELECH = Egresados de Licenciatura del Estado de Chihuahua	ACUMULADO	Alumnas y alumnos	18,000.00	0.00	0.00		

Justificación Trimestral: Según los reportes institucionales y de acuerdo con la calendarización, se espera alcanzar los objetivos y metas establecidos para esta variable en el cuarto trimestre

Observaciones:

PROPOSITO	Las alumnas y los alumnos de posgrado de la Universidad Autónoma de Chihuahua concluyen su educación superior con eficiente formación integral	Porcentaje de profesionistas a nivel posgrado del estado atendidas por la Universidad Autónoma de Chihuahua (UACH) muestra la contribución de la Universidad Autónoma de Chihuahua a la formación de profesionales a nivel de posgrado en el estado de Chihuahua.	PORCENTAJE	Estratégico Eficacia Anual ASCENDENTE	(MTPOS/MTPECH)*100	ACUMULADO	Alumnas y alumnos	1,036.00	12.33	0.00	0.00	0.00	0.00	MEDIO PÚBLICO-Nombre del Documento. - Resumen estadístico SEECH, Área que genera la información. - Servicios Educativos del Estado de Chihuahua http://seech.gob.mx/estadistica/descarga/resumenes/Resumen_I2021.pdf?qt=1664808119361 https://uach.mx/acerca/agenda-estadistica/ Periodicidad Anual --	Alumnas y alumnos interesados en los programas del Posgrado ofertados Las alumnas y alumnos reciben apoyo financiero brindado por CONAHCYT El nivel de subsidio estatal y federal se mantiene estable.
								MTPOS = Matrícula total de posgrado	ACUMULADO	Alumnas y alumnos	8,400.00	0.00	0.00		

Justificación Trimestral: Según los reportes institucionales y de acuerdo con la calendarización, se espera alcanzar los objetivos y metas establecidos para esta variable en el cuarto trimestre

Observaciones:

COMPONENTE C01	Programas Educativos de Posgrado ofertados	Porcentaje de Estudiantes de Posgrado Inscritos en el Sistema Nacional de Posgrados (SNP) Estar inscrito en el SNP indica que el programa de posgrado se registra y es considerado alineado al Acuerdo de la Junta de Gobierno, entre los que son elegibles para otorgamiento de becas.	PORCENTAJE	Gestión Eficacia Anual ASCENDENTE	(AAISNP/MTPOS)*100	ACUMULADO	Alumnas y alumnos	900.00	86.87	0.00	0.00	0.00	0.00	MEDIO PÚBLICO-Nombre del Documento. - Agenda Estadística UACH, Área que genera la información. ¿ Dpto. Posgrado https://uach.mx/acerca/agenda-estadistica/ Periodicidad Anual--	Sistema Nacional de Posgrados SNP es atractivo para las alumnas y alumnos de posgrado. La permanencia en el padrón de Sistema Nacional de Posgrados SNP de los programas ofertados
								AAISNP = Alumnas y Alumnos inscritos en el Sistema Nacional de Posgrados SNP	ACUMULADO	Alumnas y alumnos	1,036.00	0.00	0.00		

Justificación Trimestral: Según los reportes institucionales y de acuerdo con la calendarización, se espera alcanzar los objetivos y metas establecidos para esta variable en el cuarto trimestre

Observaciones:

ACTIVIDAD C0101	Oferta de Programas Educativos acreditados en el Sistema Nacional de Posgrados	Porcentaje de Programas de Posgrado en el Sistema Nacional de Posgrados SNP Indica que la institución ofrece programas de alta calidad académica y de investigación.	PORCENTAJE	Gestión Eficiencia Anual ASCENDENTE	(NPSNP/TPP)*100	CONSTANTE	Programas de posgrado	50.00	66.67	0.00	0.00	0.00	0.00	MEDIO PÚBLICO-Nombre del Documento. - Oferta de estudios de posgrado, Área que genera la información. ¿ Dpto. Posgrado https://uach.mx/posgrado/ Periodicidad Anual--	Los programas de posgrado son ser incluidos en el Sistema Nacional de Posgrados
								NPSNP = Número de Programas en Sistema Nacional de Posgrados SNP	CONSTANTE	Programas de posgrado	75.00	75.00	75.00		

GOBIERNO DEL ESTADO DE CHIHUAHUA
SEGUIMIENTO A LA MATRIZ DE INDICADORES PARA RESULTADOS

418 - UNIVERSIDAD AUTONOMA DE CHIHUAHUA

2E073C1 - DOCENCIA EN EDUCACION SUPERIOR POSGRADO

Objetivos		Indicador						Meta		Avances del Indicador				Medio de Verificación	Supuestos
Nivel / Referencia	Resumen Narrativo	Nombre del Indicador / Descripción del Indicador	Método de Cálculo	Tipo / Dimensión / Frecuencia/Trayectoria	Fórmula / Variables de la Fórmula	Clasificación	Unidad de Medida	Valor Reprog.	Meta	Valor Log. del Trimestre	Av. Trim.	Valor Log. Acumulado	Av. Acu.		

Justificación Trimestral: Según los reportes institucionales y de acuerdo con la calendarización, se espera alcanzar los objetivos y metas establecidos para esta variable en el cuarto trimestre

Observaciones:

ACTIVIDAD C0102	Oferta de Programas de Doctorado	Porcentaje de Programas de Doctorado	PORCENTAJE	Gestión Eficacia Anual ASCENDENTE	(NPD/TPP)*100	CONSTANTE	Programas de posgrado	11.00	14.67	0.00	0.00	0.00	0.00	MEDIO PÚBLICO-Nombre del Documento. - Oferta de estudios de posgrado, Área que genera la información. ¿ Dpto. Posgrado Direccion de Investigación y Posgrado https://uach.mx/posgrado/http://svrtmp.main.conacyt.mx/Consulta SNP/?c=Consulta&a=ConsultaAvanzada Periodicidad Anual--	Existe una demanda suficiente por parte de las alumnas y alumnos para programas de doctorado en la universidad Los programas de doctorado cumplen con las normativas y estándares nacionales e internacionales de calidad
					Muestra el desde los programas de posgrado enfoque en la formación de investigadores y en la generación de conocimiento avanzado en diversas áreas del conocimiento.			TPP = Total de Programas de Posgrado	CONSTANTE	Programas de posgrado	75.00	75.00			

Justificación Trimestral: Según los reportes institucionales y de acuerdo con la calendarización, se espera alcanzar los objetivos y metas establecidos para esta variable en el cuarto trimestre

Observaciones:

COMPONENTE C02	Acceso equitativo para los aspirantes a educación superior posgrado otorgado	Porcentaje de alumnas y alumnos de Posgrado de Nuevo Ingreso	PORCENTAJE	Gestión Eficiencia Anual ASCENDENTE	(AAPNI/MTPOS)*100	ACUMULADO	Alumnas y alumnos	390.00	37.64	0.00	0.00	0.00	0.00	DOCUMENTO INTERNO- Información obtenida y verificada del SEGA Dirección de Investigación y Posgrado periodicidad anual----	Los aspirantes obtienen un resultado positivo en su examen de admisión Los egresados de Licenciatura muestran interés en los programas educativos ofertados
					Refleja el atractivo y la demanda de los programas de licenciatura de la Universidad entre los estudiantes que están ingresando.			MTPOS = Matrícula Total de Posgrado	ACUMULADO	Alumnas y alumnos	1,036.00	0.00			

Justificación Trimestral: Según los reportes institucionales y de acuerdo con la calendarización, se espera alcanzar los objetivos y metas establecidos para esta variable en el cuarto trimestre

Observaciones:

ACTIVIDAD C0201	Aprobación por Examen de Admisión Nacional para Aspirantes a Residencias Médicas	Porcentaje de Admisiones Aceptadas por Examen Nacional para Aspirantes a Residencias Médicas	PORCENTAJE	Gestión Eficiencia Anual ASCENDENTE	(AAENARM/ASENARM)*100	ACUMULADO	Acciones	230.00	95.44	0.00	0.00	0.00	0.00	DOCUMENTO INTERNO-Información obtenida y verificada del SEGA Dirección de Investigación y Posgrado Periodicidad anual----	los candidatos que solicitan ingreso tienen el nivel mínimo de cualificación y experiencia necesario para ser considerados para el posgrado Suficientes espacios disponibles en el programa de posgrado para acomodar a un cierto número de estudiantes. Las condiciones seguras y saludables existentes promueven un ambiente propicio para el ingreso de las alumnas y los alumnos
					Muestra la eficiencia y efectividad del proceso de selección de futuros médicos residentes			ASENARM = Admisiones Solicitadas por Examen Nacional para Aspirantes a Residencias Médicas	ACUMULADO	Acciones	241.00	0.00			

Justificación Trimestral: Según los reportes institucionales y de acuerdo con la calendarización, se espera alcanzar los objetivos y metas establecidos para esta variable en el cuarto trimestre

Observaciones:

Gobierno del Estado de Chihuahua
Seguimiento a la Matriz de Indicadores para Resultados

418 - UNIVERSIDAD AUTONOMA DE CHIHUAHUA

2E073C1 - DOCENCIA EN EDUCACION SUPERIOR POSGRADO

Objetivos		Indicador						Meta		Avances del Indicador				Medio de Verificación	Supuestos
Nivel / Referencia	Resumen Narrativo	Nombre del Indicador / Descripción del Indicador	Método de Cálculo	Tipo / Dimensión / Frecuencia/Trayectoria	Fórmula / Variables de la Fórmula	Clasificación	Unidad de Medida	Valor Reprog.	Meta	Valor Log. del Trimestre	Av. Trim.	Valor Log. Acumulado	Av. Acu.		
ACTIVIDAD C0202	Aceptación por el Comité del Área de Interés	Porcentaje de alumnas y alumnos de Licenciatura en el programa Institucional de tutorías Muestra los resultados de las alumnas y alumnos en proyectos, investigaciones o cualquier actividad relacionada con esa área de posgrado	PORCENTAJE	Gestión Eficacia Anual ASCENDENTE	(AACAI/ASCAI)*100	ACUMULADO	Acciones	121.00	72.89	0.00	0.00	0.00	0.00	DOCUMENTO INTERNO-Admisiones Por Comité del Área de Interés Dirección de Investigación y Posgrado Depto. Posgrado periodicidad anual----	Los candidatos presentan proyectos, investigaciones o actividades que son pertinentes y relevantes para el área de posgrado en cuestión. Se presentan solicitudes al comite los candidatos han presentado la documentación completa y necesaria para ser evaluados por el comité. Las condiciones seguras y saludables existentes promueven un ambiente propicio para el ingreso de las alumnas y los alumnos
								166.00		0.00		0.00			
Justificación Trimestral: Según los reportes institucionales y de acuerdo con la calendarización, se espera alcanzar los objetivos y metas establecidos para esta variable en el cuarto trimestre															
Observaciones:															
ACTIVIDAD C0203	Ingreso por proceso administrativo	Porcentaje de Admisiones Aceptadas por Procesos Administrativos Muestra proceso administrativo es fluido y que los candidatos proporcionan en su mayoría la documentación y cumplen con los requisitos necesarios para incorporarse a la institución.	PORCENTAJE	Gestión Eficacia Anual ASCENDENTE	(AAPA/ASPA)*100	ACUMULADO	Acciones	40.00	76.92	0.00	0.00	0.00	0.00	DOCUMENTO INTERNO-Información obtenida y verificada del SEGA Dirección de Investigación y Posgrado Depto. Posgrado Periodicidad anual----	los candidatos presentan documentación para la revisión y procesamiento administrativo. Las condiciones seguras y saludables existentes promueven un ambiente propicio para el ingreso de las alumnas y los alumnos Se presentan candidatos por Procesos Administrativos
								52.00		0.00		0.00			
Justificación Trimestral: Según los reportes institucionales y de acuerdo con la calendarización, se espera alcanzar los objetivos y metas establecidos para esta variable en el cuarto trimestre															
Observaciones:															
COMPONENTE C03	Docencia en el Sistema Nacional de Investigadoras e Investigadores acreditada	Promedio de alumnas y alumnos de posgrado por docentes reconocidos ante el Sistema Nacional de Investigadoras e Investigadores Proporciona una idea sobre el acceso que tienen los estudiantes de posgrado a docentes altamente calificados y reconocidos	PROMEDIO_SIMPLE	Gestión Eficiencia Anual ASCENDENTE	(MTPOS/DRSNI)	ACUMULADO	Alumnas y alumnos	1,036.00	2.95	0.00	0.00	0.00	0.00	MEDIO PÚBLICO-Nombre del Documento. - Padrón de Beneficiarios Sistema Nacional de Investigadores Área que genera la información. ¿ Dpto. Posgrado https://conahcyt.mx/convocatorias/convocatorias-sistema-nacional-de-investigadores-sni/resultados-sni https://conahcyt.mx/sistema-nacional-de-investigadores/padron-de-beneficiarios/ Periodicidad Anual--	Los Profesores de Tiempo Completo tienen el interés y la capacidad para realizar investigaciones de calidad Los PTC tienen suficiente tiempo y espacio en su carga de trabajo para dedicarse a la investigación
								351.00		0.00		0.00			
Justificación Trimestral: Según los reportes institucionales y de acuerdo con la calendarización, se espera alcanzar los objetivos y metas establecidos para esta variable en el cuarto trimestre															
Observaciones:															

GOBIERNO DEL ESTADO DE CHIHUAHUA
SEGUIMIENTO A LA MATRIZ DE INDICADORES PARA RESULTADOS

Primer Trimestre del 2024

418 - UNIVERSIDAD AUTONOMA DE CHIHUAHUA

2E073C1 - DOCENCIA EN EDUCACION SUPERIOR POSGRADO

Objetivos		Indicador						Meta		Avances del Indicador				Medio de Verificación	Supuestos
Nivel / Referencia	Resumen Narrativo	Nombre del Indicador / Descripción del Indicador	Método de Cálculo	Tipo / Dimensión / Frecuencia/Trayectoria	Fórmula / Variables de la Fórmula	Clasificación	Unidad de Medida	Valor Reprog.	Meta	Valor Log. del Trimestre	Av. Trim.	Valor Log. Acumulado	Av. Acu.		
ACTIVIDAD C0301	Realización de Proyectos de Investigación con financiamiento externo	Porcentaje de Proyectos de Investigación con Financiamiento Externo concluidos El indicador muestra la eficiencia en la ejecución y cumplimiento de los objetivos de los proyectos financiados.	PORCENTAJE	Gestión Eficacia Anual ASCENDENTE	(NPIVFE/TPIV)*100	ACUMULADO	Proyectos	6.00	60.00	0.00	0.00	0.00	0.00	DOCUMENTO INTERNO-información documental de archivo Administrativo por Nombre de Proyecto y Número de Convenio Dirección de Investigación y Posgrado periodicidad anual----	Existen fuentes de financiamiento externas disponibles y accesibles para la universidad Los términos y condiciones del financiamiento externo son aceptables y viables para la universidad
					NPIVFE = Número de Proyectos de Investigación con Financiamiento Externo concluidos			ACUMULADO	Proyectos	10.00	0.00	0.00			
Justificación Trimestral: Según los reportes institucionales y de acuerdo con la calendarización, se espera alcanzar los objetivos y metas establecidos para esta variable en el cuarto trimestre															
Observaciones:															
ACTIVIDAD C0302	Publicación en el Repositorio Informático Institucional	Porcentaje de Unidades Académicas con Publicaciones en el Repositorio Informático Institucional El indicador mide las publicaciones en el repositorio refleja el grado de participación y compromiso de las diferentes áreas de la institución en la difusión de la producción académica y científica	PORCENTAJE	Gestión Eficacia Anual ASCENDENTE	(UAPRIR/UAPRIP)*100	ACUMULADO	Unidades	12.00	100.00	0.00	0.00	0.00	0.00	MEDIO PÚBLICO-Nombre del Documento. - repositorio informático institucional. Depto. de Investigación http://repositorio.uach.mx Periodicidad Anual --	Las unidades académicas tienen acceso y conocimiento suficiente para utilizar el Repositorio Informático Institucional Existe una política clara y procedimientos que alientan o requieren que las unidades académicas publiquen en el Repositorio Informático Institucional
					UAPRIR = Unidades Académicas con publicaciones en el Repositorio Informático realizadas			CONSTANTE	Unidades	12.00	12.00	12.00			
Justificación Trimestral: Según los reportes institucionales y de acuerdo con la calendarización, se espera alcanzar los objetivos y metas establecidos para esta variable en el cuarto trimestre															
Observaciones:															
COMPONENTE C04	Investigación y conocimiento científico generado	Porcentaje de alumnas y alumnos de posgrado participando en publicaciones Científicas. Los estudiantes que participan en publicaciones científicas durante sus estudios de posgrado suelen estar mejor preparados para carreras académicas y de investigación, ya que han desarrollado habilidades esenciales para la escritura científica y la investigación	PORCENTAJE	Estratégico Eficacia Anual ASCENDENTE	(AAPPPC/MTPOS)*100	ACUMULADO	Alumnas y alumnos	57.00	5.50	0.00	0.00	0.00	0.00	DOCUMENTO INTERNO-Información obtenida de la U. Académicas. Sría de Inv. Y Posgrado Productividad de Estudiantes y Profesores Dirección de Investigación y Posgrado Depto. de Posgrado Periodicidad anual----	Alumnas y Alumnos de Posgrado participan en Publicaciones Científicas Las alumnas y alumnos de posgrado reciben formación o talleres en escritura científica, lo que facilita su participación en publicaciones. Las condiciones seguras y saludables existentes promueven participación en publicaciones de las alumnas y los alumnos
					AAPPPC = Alumnas y Alumnos de Posgrado Participando en Publicaciones Científicas			ACUMULADO	Alumnas y alumnos	1,036.00	0.00	0.00			
Justificación Trimestral: Según los reportes institucionales y de acuerdo con la calendarización, se espera alcanzar los objetivos y metas establecidos para esta variable en el cuarto trimestre															
Observaciones:															

GOBIERNO DEL ESTADO DE CHIHUAHUA
SEGUIMIENTO A LA MATRIZ DE INDICADORES PARA RESULTADOS

418 - UNIVERSIDAD AUTONOMA DE CHIHUAHUA

2E073C1 - DOCENCIA EN EDUCACION SUPERIOR POSGRADO

Objetivos		Indicador						Meta		Avances del Indicador				Medio de Verificación	Supuestos
Nivel / Referencia	Resumen Narrativo	Nombre del Indicador / Descripción del Indicador	Método de Cálculo	Tipo / Dimensión / Frecuencia/Trayectoria	Fórmula / Variables de la Fórmula	Clasificación	Unidad de Medida	Valor Reprog.	Meta	Valor Log. del Trimestre	Av. Trim.	Valor Log. Acumulado	Av. Acu.		
ACTIVIDAD C0401	Publicación de artículos en Revistas Científicas	Porcentaje de artículos aceptados para publicación en revistas científicas de alumnas y alumnos de posgrado Muestra la publicación de los artículos aceptados en la contribución activa de la institución y sus estudiantes al avance de la ciencia.	PORCENTAJE	Gestión Eficacia Anual ASCENDENTE	(AAPRC/AEPRC)*100	ACUMULADO	Artículos publicados	26.00	83.87	0.00	0.00	0.00	0.00	DOCUMENTO INTERNO-Información obtenida de la U. Académicas. Sría de Inv. y Posgrado Productividad de Estudiantes y Profesores Dirección de Investigación y Posgrado Depto. de Posgrado Periodicidad anual----	Alumnas y Alumnos de Posgrado participan en Publicaciones Científicas Las alumnas y alumnos de posgrado reciben formación o talleres en escritura científica, lo que facilita su participación en publicaciones. Las condiciones seguras y saludables existentes promueven participación en publicaciones de las alumnas y los alumnos
					AAPRC = Artículos Aceptados para Publicación en Revistas Científicas de alumnas y alumnos de posgrado	ACUMULADO	Artículos publicados	31.00		0.00		0.00			
					AEPRC = Artículos Enviados para Publicación en Revistas Científicas de alumnas y alumnos de posgrado										

Justificación Trimestral: Según los reportes institucionales y de acuerdo con la calendarización, se espera alcanzar los objetivos y metas establecidos para esta variable en el cuarto trimestre

Observaciones:

ACTIVIDAD C0402	Supervisión de artículos en Revistas Científicas	Porcentaje de tutores de posgrado dirigiendo publicaciones en revistas científicas de alumnas y alumnos de posgrado Muestra la eficiencia de los tutores están en los avances recientes en su campo, garantizando que la formación que ofrecen a los estudiantes sea actual y relevante.	PORCENTAJE	Gestión Eficacia Anual ASCENDENTE	(TPPRCAA/TTP)*100	ACUMULADO	Docente	57.00	14.69	0.00	0.00	0.00	0.00	MEDIO PÚBLICO-Nombre del Documento. Archivo documental del Núcleo Académico de los programas de Maestría y Doctorado. Depto. de Posgrado https://uach.mx/posgrado/ Periodicidad Anual--	Los tutores tienen la voluntad y el interés de colaborar activamente con las alumnas y alumnos en proyectos de investigación y en la redacción de artículos Las revistas científicas en las que se publican mantienen altos estándares de calidad y revisión. Las y los alumnos de posgrado participan en publicaciones en revistas científicas.
					TPPRCAA = Tutores de Posgrado Dirigiendo Publicaciones en Revistas Científicas de alumnas y alumnos de posgrado	ACUMULADO	Docente	388.00		0.00		0.00			
					TTP = Total de Tutores de Posgrado										

Justificación Trimestral: Según los reportes institucionales y de acuerdo con la calendarización, se espera alcanzar los objetivos y metas establecidos para esta variable en el cuarto trimestre

Observaciones:

GOBIERNO DEL ESTADO DE CHIHUAHUA
SEGUIMIENTO A LA MATRIZ DE INDICADORES PARA RESULTADOS
Primer Trimestre del 2024

418 - UNIVERSIDAD AUTONOMA DE CHIHUAHUA

2E073C1 - DOCENCIA EN EDUCACION SUPERIOR POSGRADO

Objetivos		Indicador						Meta		Avances del Indicador				Medio de Verificación	Supuestos
Nivel / Referencia	Resumen Narrativo	Nombre del Indicador / Descripción del Indicador	Método de Cálculo	Tipo / Dimensión / Frecuencia/Traectoria	Fórmula / Variables de la Fórmula	Clasificación	Unidad de Medida	Valor Reprog.	Meta	Valor Log. del Trimestre	Av. Trim.	Valor Log. Acumulado	Av. Acu.		

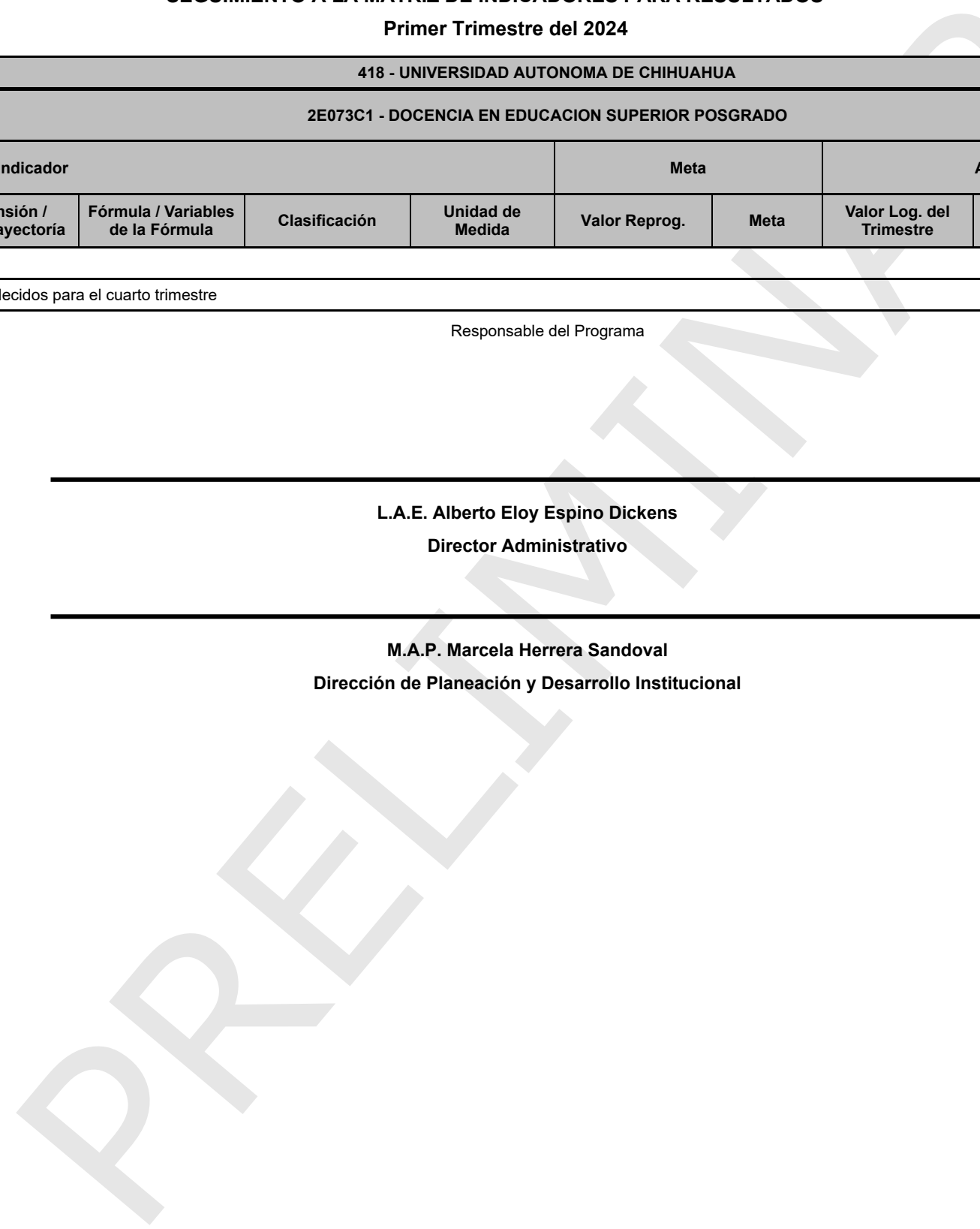
Observaciones Generales del Programa Presupuestario en el Período

Según los reportes institucionales y de acuerdo con la calendarización, se espera alcanzar los objetivos y metas establecidos para el cuarto trimestre

Responsable del Programa

L.A.E. Alberto Eloy Espino Dickens
Director Administrativo

M.A.P. Marcela Herrera Sandoval
Dirección de Planeación y Desarrollo Institucional



GOBIERNO DEL ESTADO DE CHIHUAHUA
SEGUIMIENTO A LA MATRIZ DE INDICADORES PARA RESULTADOS
Primer Trimestre del 2024

Ente Público	418 - UNIVERSIDAD AUTONOMA DE CHIHUAHUA
Programa presupuestario	2E142C1 - FORTALECIMIENTO DE LA GESTION EDUCATIVA, INCLUYENTE E INNOVADORA
Definición del Programa	Se orienta a la correcta prestación de servicios educativos de nivel superior con el objetivo del aseguramiento de la calidad de las funciones sustantivas y adjetivas de la institución mediante una gestión holística, innovadora, incluyente, eficiente y oportuna de los recursos intelectuales, académicos, financieros y patrimoniales con el objetivo de ser una institución pertinente, socialmente responsable y con alto sentido de pertenencia que satisfaga las necesidades de la comunidad universitaria.
Problema que atiende el Programa	108961 - Las alumnas y los alumnos de la Universidad Autónoma de Chihuahua cuentan con deficiente gestión de servicios administrativos de la institución.

POBLACIONES					
Tipo	Descripción	Unidad de Medida Población	Total	Mujeres	Hombres
REFERENCIA	Alumnas y alumnos inscritos en el Sistema Educativo en el Estado de Chihuahua.	Alumnas y alumnos	1,116,083	565,525	550,558
NO AFECTADA	Alumnas y alumnos de Educación Basica y otras modalidades en el Estado de Chihuahua.	Alumnas y alumnos	815,453	404,666	410,787
POTENCIAL (AFECTADA)	Alumnas y alumnos de Educación Media Superior y Superior en el Estado de Chihuahua.	Alumnas y alumnos	300,630	160,859	139,771
OBJETIVO	Alumnas y alumnos de Educación Media Superior y Superior en la Universidad Autónoma de Chihuahua	Alumnas y alumnos	27,499	15,299	12,200
POSTERGADA	Alumnas y alumnos de Educación Media Superior y Superior en otras instituciones en el Estado de Chihuahua.	Alumnas y alumnos	273,131	145,560	127,571
ATENDIDA	Alumnas y alumnos de Educación Media Superior y Superior en la Universidad Autónoma de Chihuahua	Alumnas y alumnos	0	0	0

ALINEACIÓN A INSTRUMENTOS DE PLANEACIÓN ESTRATÉGICA	
Eje Rector - Tema - Tema Transversal	E104T4 - SALUD, DESARROLLO HUMANO E IDENTIDAD CHIHUAHUA - EDUCACION - RESPETO DE LOS DERECHOS HUMANOS
	Objetivos de Desarrollo Sostenible
OBJETIVO	OD04 - Garantizar una educación inclusiva, equitativa y de calidad y promover oportunidades de aprendizaje durante toda la vida para todos
	Plan Nacional de Desarrollo
TEMA	E203 - Derecho a la educación
	Plan Estatal de Desarrollo 2022-2027
OBJETIVO	E10401001 - Ampliar la cobertura a nivel estatal en materia educativa.
	Programas de Mediano Plazo 2022 -2027
OBJETIVO	PS05010001 - Asegurar el acceso, permanencia y egreso de los estudiantes de todos los niveles educativos para garantizar el derecho a la educación.

PRESUPUESTO DEL PROGRAMA							
Trimestral				Acumulado			
Autorizado	Modificado	Gasto	% de gasto / modificado	Autorizado	Modificado	Gasto	% de gasto / modificado
980,712,804.61	1,001,312,653.59	0.00	.00	980,712,804.61	1,001,312,653.59	0.00	.00

INDICADORES DEL PROGRAMA				
Total de indicadores en el año	Indicadores con avance programado en el período	Indicadores con avance	Indicadores sin avance	Indicadores sin avance - Con justificación
15	0	2	13	12

GOBIERNO DEL ESTADO DE CHIHUAHUA
SEGUIMIENTO A LA MATRIZ DE INDICADORES PARA RESULTADOS
Primer Trimestre del 2024

Ente Público	418 - UNIVERSIDAD AUTONOMA DE CHIHUAHUA
Programa presupuestario	2E142C1 - FORTALECIMIENTO DE LA GESTION EDUCATIVA, INCLUYENTE E INNOVADORA
Definición del Programa	Se orienta a la correcta prestación de servicios educativos de nivel superior con el objetivo del aseguramiento de la calidad de las funciones sustantivas y adjetivas de la institución mediante una gestión holística, innovadora, incluyente, eficiente y oportuna de los recursos intelectuales, académicos, financieros y patrimoniales con el objetivo de ser una institución pertinente, socialmente responsable y con alto sentido de pertenencia que satisfaga las necesidades de la comunidad universitaria.
Problema que atiende el Programa	108961 - Las alumnas y los alumnos de la Universidad Autónoma de Chihuahua cuentan con deficiente gestión de servicios administrativos de la institución.

FUENTES DE FINANCIAMIENTO										
Clave	Descripción	Origen	Interrelaciones	Porcentaje	Autorizado	Modificado	Gasto	Varición		
1110199	RECURSOS DEL ESTADO	RECURSOS FISCALES	2E142C1 - FORTALECIMIENTO DE LA GESTION EDUCATIVA, INCLUYENTE E INNOVADORA	0.00%	0.00	.00	.00	.00		.00
1118823	INGRESOS PARA UN FIN ESPECIFICO 2023	RECURSOS FISCALES	2E142C1 - FORTALECIMIENTO DE LA GESTION EDUCATIVA, INCLUYENTE E INNOVADORA	0.00%	0.00	20,599,848.98	.00	20,599,848.98		
1118899	INGRESOS PARA UN FIN ESPECIFICO	RECURSOS FISCALES	2E142C1 - FORTALECIMIENTO DE LA GESTION EDUCATIVA, INCLUYENTE E INNOVADORA	4.73%	46,359,908.46	46,359,908.46	.00	46,359,908.46		
1179099	CONTRAPARTE ESTATALA REASIGNACIONES DE RECURSOS FEDERALES ORDINARIAS SECRETARIA DE EDUCACION PUBLICA	RECURSOS FISCALES	2E142C1 - FORTALECIMIENTO DE LA GESTION EDUCATIVA, INCLUYENTE E INNOVADORA	32.40%	317,796,279.63	317,796,279.63	.00	317,796,279.63		
1489899	INGRESOS PROPIOS DE ENTIDADES PARAESTATALES	INGRESOS PROPIOS	2E142C1 - FORTALECIMIENTO DE LA GESTION EDUCATIVA, INCLUYENTE E INNOVADORA	35.98%	352,843,966.46	352,843,966.46	.00	352,843,966.46		
2555199	REASIGNACIONES DE RECURSOS FEDERALES SECRETARIA DE EDUCACION PUBLICA	RECURSOS FEDERALES	2E142C1 - FORTALECIMIENTO DE LA GESTION EDUCATIVA, INCLUYENTE E INNOVADORA	0.00%	0.00	.00	.00	.00		.00
2579099	REASIGNACIONES DE RECURSOS FEDERALES ORDINARIAS SECRETARIA DE EDUCACION PUBLICA	RECURSOS FEDERALES	2E142C1 - FORTALECIMIENTO DE LA GESTION EDUCATIVA, INCLUYENTE E INNOVADORA	26.89%	263,712,650.06	263,712,650.06	.00	263,712,650.06		
Total de presupuesto				100.00%	980,712,804.61	1,001,312,653.59	.00	1,001,312,653.59		

GOBIERNO DEL ESTADO DE CHIHUAHUA
SEGUIMIENTO A LA MATRIZ DE INDICADORES PARA RESULTADOS

Primer Trimestre del 2024

418 - UNIVERSIDAD AUTONOMA DE CHIHUAHUA

2E142C1 - FORTALECIMIENTO DE LA GESTION EDUCATIVA, INCLUYENTE E INNOVADORA

Objetivos		Indicador						Meta		Avances del Indicador				Medio de Verificación	Supuestos
Nivel / Referencia	Resumen Narrativo	Nombre del Indicador / Descripción del Indicador	Método de Cálculo	Tipo / Dimensión / Frecuencia/Traectoria	Fórmula / Variables de la Fórmula	Clasificación	Unidad de Medida	Valor Reprog.	Meta	Valor Log. del Trimestre	Av. Trim.	Valor Log. Acumulado	Av. Acu.		
FIN	Contribuir a mejorar la Políticas públicas actuales y sin cambios.calidad de los servicios educativos fomentando la transparencia y rendición de cuentas mediante la aplicación de un Sistema Integral de Información que permita una oportuna toma de decisiones siendo capaces de responder a las necesidades de nuestros alumnas y alumnos	Variación Porcentual del alumnas y alumnos de educación media superior y educación superior en el año actual en relación con el año anterior Muestra la proporción de alumnas y alumnas en relación con los diferentes segmentos que constituyen la comunidad universitaria	VARIACION_PORCENTUAL	Estratégico Eficacia Anual ASCENDENTE	((AAEMSES_t/AAEMSES_t-1)-1)*100 AAEMSES_t = Alumnas y Alumnos de Educación Media Superior y Educación Superior en el año actual AAEMSES_t-1 = Alumnas y Alumnos de Educación Media Superior y Educación Superior en el año anterior	ACUMULADO	Alumnas y alumnos	27,000.00	-1.81	0.00	0.00	0.00	0.00	MEDIO PÚBLICO-Nombre del Documento. - Agenda Estadística UACH, Área que genera la información. ¿ Dirección de planeación https://uach.mx/acerca/agenda-estadistica/ Periodicidad Anual--	Políticas públicas actuales y sin cambios. El sistema integral de información está diseñado para adaptarse a los cambios y a las diferentes necesidades
Justificación Trimestral: De acuerdo con los reportes institucionales y conforme a la calendarización, se espera alcanzar los objetivos y metas establecidos para esta variable en el tercer trimestre															
Observaciones:															
PROPOSITO	Alumnas y alumnos atendidos con la calidad en la gestión de los servicios educativos de la institución	Promedio de alumnas y alumnos de educación media superior y educación superior en relación con la comunidad universitaria Muestra la proporción de estudiantes en relación con los diferentes segmentos que constituyen la comunidad universitaria	PROMEDIO_SIMPLE	Estratégico Eficacia Anual ASCENDENTE	(AAEMSES /CU) AAEMSES = Alumnos de educación media superior y educación superior CU = Comunidad universitaria	ACUMULADO	Alumnas y alumnos	27,000.00	0.87	0.00	0.00	0.00	0.00	DOCUMENTO INTERNO-Nombre del documento: Estudio de satisfacción con la Administración y Gestión de la Institución Área que genera la información: Departamento de Gestión para Resultados de la Dirección de Planeación y Desarrollo Institucional Periodicidad: Anual ----	Las condiciones de salud y seguridad permiten la permanencia de personal académico y administrativo. Las condiciones de salud y seguridad permiten la permanencia de alumnas y alumnos. Las alumnas y alumnas se se interesan en programas ofertados de educación media superior y superior. entrega de recursos en tiempo y forma
Justificación Trimestral: De acuerdo con los reportes institucionales y conforme a la calendarización, se espera alcanzar los objetivos y metas establecidos para esta variable en el tercer trimestre															
Observaciones:															
COMPONENTE C01	Servicios de Personal de Unidades Académicas y Administrativas realizadas	Promedio de alumnas y alumnos de educación media superior y educación superior en relación Personal académico y administrativo Muestra la proporción promedio de alumnas y alumnos en relación con el personal académico y administrativo en instituciones de educación media superior y superior.	PROMEDIO_SIMPLE	Gestión Calidad Anual ASCENDENTE	(PPR/PPP)*100 PPR = Alumnos de Educación Media Superior y Educación Superior PPP = Personal académico y administrativo	ACUMULADO	Alumnas y alumnos	27,000.00	675.00	0.00	0.00	0.00	0.00	MEDIO PÚBLICO-Nombre del documento: Resumen de empleados, docentes y administrativos desglosado - 2023 http://transparencia.uach.mx/transparencia_proactiva.html Periodicidad: Anual --	Las condiciones de salud y seguridad permiten la permanencia de personal académico y administrativo. Las condiciones de salud y seguridad permiten la permanencia de alumnas y alumnos. Las alumnas y alumnas se se interesan en programas ofertados de educación media superior y superior. entrega de recursos en tiempo y forma
Justificación Trimestral: De acuerdo con los reportes institucionales y conforme a la calendarización, se espera alcanzar los objetivos y metas establecidos para esta variable en el tercer trimestre															
Observaciones:															

GOBIERNO DEL ESTADO DE CHIHUAHUA
SEGUIMIENTO A LA MATRIZ DE INDICADORES PARA RESULTADOS

Primer Trimestre del 2024

418 - UNIVERSIDAD AUTONOMA DE CHIHUAHUA

2E142C1 - FORTALECIMIENTO DE LA GESTION EDUCATIVA, INCLUYENTE E INNOVADORA

Objetivos		Indicador						Meta		Avances del Indicador				Medio de Verificación	Supuestos	
Nivel / Referencia	Resumen Narrativo	Nombre del Indicador / Descripción del Indicador	Método de Cálculo	Tipo / Dimensión / Frecuencia/Trayectoria	Fórmula / Variables de la Fórmula	Clasificación	Unidad de Medida	Valor Reprog.	Meta	Valor Log. del Trimestre	Av. Trim.	Valor Log. Acumulado	Av. Acu.			
		Porcentaje de Programas Presupuestarios evaluados en el Programa Anual de Evaluación	PORCENTAJE	Estratégico Calidad Anual ASCENDENTE	(PPEPAE/PPbR)											
		Expresa el promedio de Programas Presupuestarios evaluados en el Programa Anual de Evaluación respecto al total de Programas Presupuestarios			PPEPAE = Programas Presupuestarios Evaluados en el Programa Anual de Evaluación	ACUMULADO	Programas presupuestarios	1.00	0.17	0.00	0.00	0.00	0.00	0.00	MEDIO PÚBLICO-Nombre del documento: Informe de Evaluación, Área que genera la información: Departamento de Gestión para Resultados de la Dirección de Planeación y Desarrollo Institucional http://transparencia.uach.mx/informacion_publica_de_oficio/fraccion_vii.html Periodicidad: Anual --	Las condiciones de salud y seguridad permiten la permanencia de personal académico y administrativo. Las condiciones de salud y seguridad permiten la permanencia de alumnas y alumnos. Las alumnas y alumnos se se interesan en programas ofertados de educación media superior y superior. entrega de recursos en tiempo y forma
					PPbR = Programas Presupuestarios dentro del Presupuesto Basado en Resultados	ACUMULADO	Programas presupuestarios	6.00		0.00		0.00				
Justificación Trimestral: De acuerdo con los reportes institucionales y conforme a la calendarización, se espera alcanzar los objetivos y metas establecidos para esta variable en el tercer trimestre																
Observaciones:																
ACTIVIDAD C0101	Actualización de la normatividad educativa	Porcentaje de documentos normativos en operación	PORCENTAJE	Gestión Eficacia Anual ASCENDENTE	(DNO/NDN)*100											
		Muestra los documentos normativos que rigen la operacion de las areas administrativas y academicas.			DNO = Documentos Normativos en Operación	ACUMULADO	Documentos de normatividad	130.00	100.00	0.00	0.00	0.00	0.00	0.00	DOCUMENTO INTERNO-Documento interno, Documentos Normativos Abogado General Periodicidad Anual----	Organismos de certificación certifican en tiempo y forma.
					NDN = Numero de Documentos Normativos	ACUMULADO	Documentos de normatividad	130.00		0.00		0.00				
Justificación Trimestral: De acuerdo con los reportes institucionales y conforme a la calendarización, se espera alcanzar los objetivos y metas establecidos para esta variable en el tercer trimestre																
Observaciones:																
ACTIVIDAD C0102	Rendición de cuentas y transparencia	Promedio de resultados obtenidos de evaluaciones realizadas al portal de transparencia del Ichitaip	PROMEDIO_SIMPLE	Gestión Eficiencia Anual REGULAR CONSTANTE	(ROE/TER)											
		Muestra el promedio de evaluaciones realizadas al portal de transparencia del Ichitaip			ROE = Resultados Obtenidos en Evaluaciones	ACUMULADO	Evaluación	9.00	9.00	0.00	0.00	0.00	0.00	0.00	MEDIO PÚBLICO-Nombre del Documento Dictámenes Ichitaip Depto. de transparencia http://transparencia.uach.mx/transparencia_proactiva.html Periodicidad Anual--	Se publican los informes en tiempo y forma Existen plataformas que permitan el fácil acceso a la información de manera organizada y comprensible. Evaluaciones realizadas en tiempo y forma
					TER = Total de Evaluaciones Realizadas	ACUMULADO	Evaluaciones	1.00		0.00		0.00				
Justificación Trimestral: De acuerdo con los reportes institucionales y conforme a la calendarización, se espera alcanzar los objetivos y metas establecidos para esta variable en el tercer trimestre																
Observaciones:																
		Porcentaje de auditorías favorables.	PORCENTAJE	Gestión Eficiencia Anual ASCENDENTE	(PAF/TPA)*100											
		Expresa los procesos auditados favorables en relación al total de procesos por auditar programados.			PAF = Procesos Auditados Favorables	ACUMULADO	Auditorias	44.00	100.00	0.00	0.00	0.00	0.00	0.00	DOCUMENTO INTERNO-Auditoria Interna DEPARTAMENTO DE AUDITORIA INTERNA Anual----	Se publican los informes en tiempo y forma Existen plataformas que permitan el fácil acceso a la información de manera organizada y comprensible. Evaluaciones realizadas en tiempo y forma
					TPA = Total de Procesos por Auditar programados	CONSTANTE	Auditorias	44.00		44.00		44.00				
Justificación Trimestral: De acuerdo con los reportes institucionales y conforme a la calendarización, se espera alcanzar los objetivos y metas establecidos para esta variable en el tercer trimestre																
Observaciones:																

GOBIERNO DEL ESTADO DE CHIHUAHUA
SEGUIMIENTO A LA MATRIZ DE INDICADORES PARA RESULTADOS

418 - UNIVERSIDAD AUTONOMA DE CHIHUAHUA

2E142C1 - FORTALECIMIENTO DE LA GESTION EDUCATIVA, INCLUYENTE E INNOVADORA

Objetivos		Indicador						Meta		Avances del Indicador				Medio de Verificación	Supuestos
Nivel / Referencia	Resumen Narrativo	Nombre del Indicador / Descripción del Indicador	Método de Cálculo	Tipo / Dimensión / Frecuencia/Trayectoria	Fórmula / Variables de la Fórmula	Clasificación	Unidad de Medida	Valor Reprog.	Meta	Valor Log. del Trimestre	Av. Trim.	Valor Log. Acumulado	Av. Acu.		

		Porcentaje de Aspectos Susceptibles de Mejora Atendidos	PORCENTAJE	Gestión Eficiencia Anual ASCENDENTE	(NASMA/NASMP)*100 NASMA = Número de Aspectos Susceptibles de Mejora Atendidos NASMP = Número de Aspectos Susceptibles de Mejora Programados	ACUMULADO CONSTANTE	Aspectos susceptibles de mejora cumplidos Aspectos susceptibles de mejora cumplidos	6.00 6.00	100.00 	0.00 6.00	0.00 	0.00 6.00	0.00 	MEDIO PÚBLICO-Información Pública de Oficio ASPECTOS SUSCEPTIBLES DE MEJORA PAE http://transparencia.uach.mx/informacion_publica_de_oficio/fraccion_vii.html Periodicidad Anual--	Se publican los informes en tiempo y forma Existen plataformas que permitan el fácil acceso a la información de manera organizada y comprensible. Evaluaciones realizadas en tiempo y forma
--	--	--	------------	-------------------------------------	---	----------------------------	--	------------------	----------------	------------------	--------------	------------------	--------------	--	---

Justificación Trimestral: De acuerdo con los reportes institucionales y conforme a la calendarización, se espera alcanzar los objetivos y metas establecidos para esta variable en el tercer trimestre

Observaciones:

ACTIVIDAD C0103	Capacitación, atención Suficiente y adecuada	Porcentaje de personal al servicio de la universidad capacitado y actualizado	PORCENTAJE	Gestión Economía Anual DESCENDENTE	(PUCA/TP)*100 PUCA = Personal universitario capacitado y actualizado TP = Total de personal ACUMULADO	ACUMULADO ACUMULADO	Personal institucional Personal institucional	1,129.00 2,686.00	42.03 	0.00 0.00	0.00 	0.00 0.00	0.00 	DOCUMENTO INTERNO-Resumen de empleados, docentes y administrativos desglosado - Departamento de Recursos Humanos Periodicidad Anual----	Personal interesado en capacitarse. Foros disponibles para capacitación Condiciones de salud y seguridad adecuadas Personal en busca de asesorías Personal presenta solicitudes por Reclamaciones
------------------------	---	--	------------	------------------------------------	---	----------------------------	--	--------------------------	---------------	------------------	--------------	------------------	--------------	---	---

Justificación Trimestral: De acuerdo con los reportes institucionales y conforme a la calendarización, se espera alcanzar los objetivos y metas establecidos para esta variable en el tercer trimestre

Observaciones:

		Porcentaje de capacitaciones impartidas con Perspectiva de Género y Cultura de la Paz	PORCENTAJE	Gestión Eficiencia Anual ASCENDENTE	(CPGyCPR/CPGyCPP)*100 CPGyCPR = Capacitaciones con Perspectiva de Género y Cultura de la Paz realizadas. CPGyCPP = Capacitaciones con Perspectiva de Género y Cultura de la Paz programadas	ACUMULADO ACUMULADO	Capacitaciones Capacitaciones	9.00 13.00	69.23 	0.00 0.00	0.00 	0.00 0.00	0.00 	DOCUMENTO INTERNO-Nombre completo del documento: Informe trimestral de capacitaciones con Perspectiva de Género y Cultura de Paz Defensoría de los Derechos Universitarios, Igualdad y Atención a la Violencia de Género Periodicidad Anual----	Personal interesado en capacitarse. Foros disponibles para capacitación Condiciones de salud y seguridad adecuadas Personal en busca de asesorías Personal presenta solicitudes por Reclamaciones
--	--	--	------------	-------------------------------------	---	----------------------------	--------------------------------------	-------------------	---------------	------------------	--------------	------------------	--------------	---	---

Justificación Trimestral:

Observaciones:

		Porcentaje de reclamaciones atendidas	PORCENTAJE	Gestión Eficacia Anual ASCENDENTE	(SRCUC/SRCUE)*100 SRCUC = Solicitudes por Reclamaciones de la Comunidad Universitaria concluidas SRCUE = Solicitudes por Reclamaciones de la Comunidad Universitaria presentadas	ACUMULADO ACUMULADO	Solicitudes Solicitudes	26.00 51.00	50.98 	0.00 0.00	0.00 	0.00 0.00	0.00 	DOCUMENTO INTERNO-Nombre completo del documento: Informe trimestral de capacitaciones con Perspectiva de Género y Cultura de Paz Defensoría de los Derechos Universitarios, Igualdad y Atención a la Violencia de Género Periodicidad Anual----	Personal interesado en capacitarse. Foros disponibles para capacitación Condiciones de salud y seguridad adecuadas Personal en busca de asesorías Personal presenta solicitudes por Reclamaciones
--	--	--	------------	-----------------------------------	--	----------------------------	--------------------------------	--------------------	---------------	------------------	--------------	------------------	--------------	---	---

GOBIERNO DEL ESTADO DE CHIHUAHUA
SEGUIMIENTO A LA MATRIZ DE INDICADORES PARA RESULTADOS
Primer Trimestre del 2024

418 - UNIVERSIDAD AUTONOMA DE CHIHUAHUA

2E142C1 - FORTALECIMIENTO DE LA GESTION EDUCATIVA, INCLUYENTE E INNOVADORA

Objetivos		Indicador						Meta		Avances del Indicador				Medio de Verificación	Supuestos
Nivel / Referencia	Resumen Narrativo	Nombre del Indicador / Descripción del Indicador	Método de Cálculo	Tipo / Dimensión / Frecuencia/Trayectoria	Fórmula / Variables de la Fórmula	Clasificación	Unidad de Medida	Valor Reprog.	Meta	Valor Log. del Trimestre	Av. Trim.	Valor Log. Acumulado	Av. Acu.		

Justificación Trimestral: De acuerdo con los reportes institucionales y conforme a la calendarización, se espera alcanzar los objetivos y metas establecidos para esta variable en el tercer trimestre

Observaciones:

COMPONENTE C02	Unidades Académicas Administrativas implementadas	Promedio de alumnas y alumnos de educación media superior y educación superior en relación con las Unidades académicas y administrativas	PROMEDIO_SIMP LE	Gestión Calidad Anual ASCENDENTE	(AAEMSES /UAA)	ACUMULADO	Alumnas y alumnos	27,000.00	931.03	0.00	0.00	0.00	0.00	MEDIO PÚBLICO-Nombre de documento Agenda Estadística Dirección de Planeación https://uach.mx/acerca/agenda-estadistica/ Periodicidad Anual--	Las condiciones de salud y seguridad permiten la permanencia de alumnas y alumnos. Las alumnas y alumnos se se interesan en programas ofertados de educación media superior y superior. Las unidades administrativas son suficientes para satisfacer la necesidades de las alumnas y alumnas de educación media superior y superior.
								UAA = Unidades Académicas y Administrativas	ACUMULADO	Unidades administrativas	29.00		0.00		

Justificación Trimestral: De acuerdo con los reportes institucionales y conforme a la calendarización, se espera alcanzar los objetivos y metas establecidos para esta variable en el tercer trimestre

Observaciones:

ACTIVIDAD C0201	Certificación de procesos académicos administrativos	Porcentaje de unidades académicas y administrativas con procesos de certificación ISO	PORCENTAJE	Gestión Eficacia Anual REGULAR CONSTANTE	(UAAPCISOR/UAAPCISOP)*100	ACUMULADO	Unidades administrativas	1.00	100.00	0.00	0.00	0.00	0.00	DOCUMENTO INTERNO-Registro Interno Documento interno Sistema de control documental Uniq Departamento de Certificación y Normatividad Periodicidad Anual----	Asignación del presupuesto en tiempo y forma. Ampliación de Etapa para procesos de certificación Casa certificadora entrega certificados en tiempo y forma Las condiciones ambientales y/o de seguridad permiten realizar certificaciones
								UAAPCISOR = Unidades Académicas y Administrativas con Procesos de Certificación ISO Realizadas	ACUMULADO	Unidades administrativas	1.00		0.00		

Justificación Trimestral: De acuerdo con los reportes institucionales y conforme a la calendarización, se espera alcanzar los objetivos y metas establecidos para esta variable en el tercer trimestre

Observaciones:

GOBIERNO DEL ESTADO DE CHIHUAHUA
SEGUIMIENTO A LA MATRIZ DE INDICADORES PARA RESULTADOS
Primer Trimestre del 2024

418 - UNIVERSIDAD AUTONOMA DE CHIHUAHUA

2E142C1 - FORTALECIMIENTO DE LA GESTION EDUCATIVA, INCLUYENTE E INNOVADORA

Objetivos		Indicador						Meta		Avances del Indicador				Medio de Verificación	Supuestos
Nivel / Referencia	Resumen Narrativo	Nombre del Indicador / Descripción del Indicador	Método de Cálculo	Tipo / Dimensión / Frecuencia/Trayectoria	Fórmula / Variables de la Fórmula	Clasificación	Unidad de Medida	Valor Reprog.	Meta	Valor Log. del Trimestre	Av. Trim.	Valor Log. Acumulado	Av. Acu.		
ACTIVIDAD C0202	Adquisición de bienes y/o servicios	Porcentaje de bienes y servicios recibidos en forma oportuna y eficaz	PORCENTAJE	Gestión Eficacia Anual DESCENDENTE	(SA_AByS/SR_AByS)*100										
		Describe el porcentaje entre el total de Solicitudes Atendidas de Bienes y Servicios entre el Total de Solicitudes			SA_AByS = Solicitudes Atendidas de Adquisiciones Bienes y Servicios	ACUMULADO	Solicitudes	3,000.00	85.71	894.00	70.06	894.00	70.06	DOCUMENTO INTERNO-Documento interno generado de SAGU Financiero Sub módulo de Adquisiciones DEPARTAMENTO DE ADQUISICIONES BIENES Y SERVICIOS Periodicidad Anual----	Los proveedores entregan en tiempo y forma Recursos financieros extraordinarios llegan en tiempo y forma Licitaciones realizadas en tiempo y forma Solicitudes recibidas en tiempo y forma
					SR_AByS = Solicitudes Recibidas de Adquisiciones Bienes y Servicios	ACUMULADO	Solicitudes	3,500.00		1,276.00		1,276.00			

Justificación Trimestral: De acuerdo con los reportes institucionales y conforme a la calendarización, se espera alcanzar los objetivos y metas establecidos para esta variable en el tercer trimestre

Observaciones:

ACTIVIDAD C0203	Actualización del inventario universitario	Porcentaje de activos etiquetados	PORCENTAJE	Gestión Eficacia Anual ASCENDENTE	(TAE/TAA)*100										
		Expresa el número de activos que son etiquetados en relación a los adquiridos			TAE = Total de Activos Etiquetados	ACUMULADO	Inventarios	1,000.00	100.00	1,068.00	101.33	1,068.00	101.33	DOCUMENTO INTERNO-Modulo de Bienes Patrimoniales DEPARTAMENTO DE BIENES PATRIMONIALES Anual----	Los proveedores entregan en tiempo y forma. Los recursos gestionados son entregados en tiempo y forma. Compras de activos realizadas en tiempo y forma Recurso financieros para compra de activos entregados en tiempo y forma
					TAA = Total de Activos Adquiridos	ACUMULADO	Inventarios	1,000.00		1,054.00		1,054.00			

Justificación Trimestral: De acuerdo con los reportes institucionales y conforme a la calendarización, se espera alcanzar los objetivos y metas establecidos para esta variable en el tercer trimestre

Observaciones:

Observaciones Generales del Programa Presupuestario en el Período

Responsable del Programa

L.A.E. Alberto Eloy Espino Dickens
 Director Administrativo

M.A.P. Marcela Herrera Sandoval
 Dirección de Planeación y Desarrollo Institucional

GOBIERNO DEL ESTADO DE CHIHUAHUA
SEGUIMIENTO A LA MATRIZ DE INDICADORES PARA RESULTADOS
Primer Trimestre del 2024

Ente Público	418 - UNIVERSIDAD AUTONOMA DE CHIHUAHUA
Programa presupuestario	2K017D2 - INFRAESTRUCTURA EDUCATIVA SUPERIOR
Definición del Programa	Construcción, equipamiento, conservación y rehabilitación de infraestructura física de planteles escolares del nivel de educación superior según las necesidades de cada plantel. Aplica para todas las escuelas públicas y tiene por objeto ampliar, mejorar y mantener en buen estado físico la infraestructura, así como optimizar el funcionamiento de la misma, que permita mantener instalaciones dignas.
Problema que atiende el Programa	108786 - Las alumnas y los alumnos de la Universidad Autónoma de Chihuahua cuentan con insuficiente infraestructura Educativa

POBLACIONES					
Tipo	Descripción	Unidad de Medida Población	Total	Mujeres	Hombres
REFERENCIA	Las alumnas y los alumnos de Educación en Superior en movilidad Presencial en el Estado de Chihuahua	Alumnas y alumnos	129,563	69,821	59,742
NO AFECTADA	Las alumnas y los alumnos de Educación Superior en movilidad Presencial en otros niveles (Técnico Superior y Posgrado) en el Estado de Chihuahua	Alumnas y alumnos	11,335	4,706	6,629
POTENCIAL (AFECTADA)	Las alumnas y los alumnos de Educación Superior en movilidad Presencial en el Estado de Chihuahua.	Alumnas y alumnos	118,228	65,115	53,113
OBJETIVO	Las alumnas y los alumnos de Educación Superior en movilidad Presencial en la Universidad Autónoma de Chihuahua	Alumnas y alumnos	25,483	14,139	11,344
POSTERGADA	Las alumnas y los alumnos de Educación Superior en movilidad Presencial en otras Instituciones en el Estado de Chihuahua.	Alumnas y alumnos	92,745	50,976	41,769
ATENDIDA	Las alumnas y los alumnos de Educación Superior en movilidad Presencial en la Universidad Autónoma de Chihuahua	Alumnas y alumnos	0	0	0

ALINEACIÓN A INSTRUMENTOS DE PLANEACIÓN ESTRATÉGICA	
Eje Rector - Tema - Tema Transversal	E104T4 - SALUD, DESARROLLO HUMANO E IDENTIDAD CHIHUAHUA - EDUCACION - RESPETO DE LOS DERECHOS HUMANOS
	Objetivos de Desarrollo Sostenible
OBJETIVO	OD04 - Garantizar una educación inclusiva, equitativa y de calidad y promover oportunidades de aprendizaje durante toda la vida para todos
	Plan Nacional de Desarrollo
TEMA	E203 - Derecho a la educación
	Plan Estatal de Desarrollo 2022-2027
OBJETIVO	E10401001 - Ampliar la cobertura a nivel estatal en materia educativa.
	Programas de Mediano Plazo 2022 -2027
OBJETIVO	PS05010001 - Asegurar el acceso, permanencia y egreso de los estudiantes de todos los niveles educativos para garantizar el derecho a la educación.

PRESUPUESTO DEL PROGRAMA							
Trimestral				Acumulado			
Autorizado	Modificado	Gasto	% de gasto / modificado	Autorizado	Modificado	Gasto	% de gasto / modificado
35,103,235.56			0.00	35,103,235.56			0.00
	16,975,084.96		.00		16,975,084.96		.00
		0.00	.00			0.00	.00

INDICADORES DEL PROGRAMA				
Total de indicadores en el año	Indicadores con avance programado en el período	Indicadores con avance	Indicadores sin avance	Indicadores sin avance - Con justificación
8	0	0	8	8

GOBIERNO DEL ESTADO DE CHIHUAHUA
SEGUIMIENTO A LA MATRIZ DE INDICADORES PARA RESULTADOS
Primer Trimestre del 2024

Ente Público	418 - UNIVERSIDAD AUTONOMA DE CHIHUAHUA
Programa presupuestario	2K017D2 - INFRAESTRUCTURA EDUCATIVA SUPERIOR
Definición del Programa	Construcción, equipamiento, conservación y rehabilitación de infraestructura física de planteles escolares del nivel de educación superior según las necesidades de cada plantel. Aplica para todas las escuelas públicas y tiene por objeto ampliar, mejorar y mantener en buen estado físico la infraestructura, así como optimizar el funcionamiento de la misma, que permita mantener instalaciones dignas.
Problema que atiende el Programa	108786 - Las alumnas y los alumnos de la Universidad Autónoma de Chihuahua cuentan con insuficiente infraestructura Educativa

FUENTES DE FINANCIAMIENTO									
Clave	Descripción	Origen	Interrelaciones	Porcentaje	Autorizado	Modificado	Gasto	Variación	
2533199	FONDO DE APORTACIONES MULTIPLES INFRAESTRUCTURA EDUCATIVA SUPERIOR (FAM)	RECURSOS FEDERALES	2K017D2 - INFRAESTRUCTURA EDUCATIVA SUPERIOR	100.00%	35,103,235.56	16,975,084.96	.00	16,975,084.96	
Total de presupuesto				100.00%	35,103,235.56	16,975,084.96	.00	16,975,084.96	

PRELIMINAR

GOBIERNO DEL ESTADO DE CHIHUAHUA
SEGUIMIENTO A LA MATRIZ DE INDICADORES PARA RESULTADOS

Primer Trimestre del 2024

418 - UNIVERSIDAD AUTONOMA DE CHIHUAHUA															
2K017D2 - INFRAESTRUCTURA EDUCATIVA SUPERIOR															
Objetivos		Indicador						Meta		Avances del Indicador				Medio de Verificación	Supuestos
Nivel / Referencia	Resumen Narrativo	Nombre del Indicador / Descripción del Indicador	Método de Cálculo	Tipo / Dimensión / Frecuencia/Trayectoria	Fórmula / Variables de la Fórmula	Clasificación	Unidad de Medida	Valor Reprog.	Meta	Valor Log. del Trimestre	Av. Trim.	Valor Log. Acumulado	Av. Acu.		
FIN	Contribuir a elevar la cobertura en Educación Superior a través de el incremento de la capacidad de la infraestructura instalada en la Universidad Autónoma de Chihuahua	Porcentaje de absorción de Educación Superior Determina el porcentaje de alumnas y alumnos matriculados de nuevo ingreso en licenciatura en relación al total de egresados de Educación Media Superior	PORCENTAJE	Estratégico Eficacia Anual ASCENDENTE	(AANILIC/AAEMS_ECH)*100 AANILIC = Alumnas y Alumnos de Nuevo Ingreso de Licenciatura AAEMS_ECH = Alumnas y Alumnos Egresados de educación Media Superior en el Estado de Chihuahua	ACUMULADO ACUMULADO	Alumnas y alumnos Alumnas y alumnos	5,440.00 38,323.00	14.20	0.00 0.00	0.00 0.00	0.00 0.00	0.00 0.00	MEDIO PÚBLICO-Sistema de indicadores UACH, Portal de transparencia https://indicadores.uach.mx/sign_inhttp://transparencia.uach.mx/informacion_publica_de_oficio/fraccion_vii.html Periodicidad Anual--	Se reciben en tiempo y forma los recursos destinados para lograr los objetivos y metas de FAM
Justificación Trimestral: Según los reportes institucionales y de acuerdo con la calendarización, se espera alcanzar los objetivos y metas establecidos para esta variable en el cuarto trimestre															
Observaciones:															
PROPOSITO	Las alumnas y los alumnos de la Universidad Autónoma de Chihuahua cuentan con suficiente infraestructura y equipamiento académico y de investigación	Porcentaje de alumnas y alumnos beneficiados con infraestructura educativa Determina el porcentaje de alumnas y alumnos de la Universidad Autónoma de Chihuahua inscritos y que son beneficiados con infraestructura educativa	PORCENTAJE	Estratégico Eficiencia Anual ASCENDENTE	(AABIE/AARIE)*100 AABIE = Alumnas y alumnos beneficiados con infraestructura educativa AARIE = Alumnas y alumnos con requerimiento de infraestructura educativa	ACUMULADO ACUMULADO	Alumnas y alumnos Alumnas y alumnos	10,200.00 10,200.00	100.00	0.00 0.00	0.00 0.00	0.00 0.00	0.00 0.00	MEDIO PÚBLICO-Dirección de Planeación, Sistema de Indicadores UACH , Portal de Transparencia https://indicadores.uach.mx/sign_in , http://transparencia.uach.mx/informacion_publica_de_oficio/fraccion_vii.html Periodicidad Anual--	Los estudiantes se interesan por la oferta educativa de la UACH y se inscriben según los requisitos necesarios para ser matriculados
Justificación Trimestral: Según los reportes institucionales y de acuerdo con la calendarización, se espera alcanzar los objetivos y metas establecidos para esta variable en el cuarto trimestre															
Observaciones:															
COMPONENTE C01	Infraestructura Educativa Superior adecuada	Porcentaje de avance en la construcción y adecuación de espacios educativos de Infraestructura Educativa Superior Determina el porcentaje en la construcción y adecuación de espacios educativos según lo programado de Infraestructura Educativa Superior	PORCENTAJE	Gestión Eficiencia Anual DESCENDENTE	(ECAIES/ECAPIES)*100 ECAIES = Espacios Físicos Construidos y Adecuados de Infraestructura Educativa Superior ECAPIES = Espacios Físicos Construidos y Adecuados Programados de Infraestructura Educativa Superior	ACUMULADO CONSTANTE	Espacios educativos Espacios educativos	1.00 1.00	100.00	0.00 1.00	0.00 1.00	0.00 1.00	0.00 1.00	MEDIO PÚBLICO-Reporte descriptivo del informe de avance trimestral FAM https://indicadores.uach.mx/sign_inhttp://transparencia.uach.mx/ Dirección de planeación, Dpto. de Gestoría Periodicidad Trimestral--	Aumento de la inversión pública para la construcción de espacios educativos. Se reciben en tiempo y forma los recursos autorizados para la construcción.
Justificación Trimestral: En el transcurso del presente mes, no se han ejercido recursos para esta acción															
Observaciones:															

GOBIERNO DEL ESTADO DE CHIHUAHUA
SEGUIMIENTO A LA MATRIZ DE INDICADORES PARA RESULTADOS

Primer Trimestre del 2024

418 - UNIVERSIDAD AUTONOMA DE CHIHUAHUA

2K017D2 - INFRAESTRUCTURA EDUCATIVA SUPERIOR

Objetivos		Indicador						Meta		Avances del Indicador				Medio de Verificación	Supuestos
Nivel / Referencia	Resumen Narrativo	Nombre del Indicador / Descripción del Indicador	Método de Cálculo	Tipo / Dimensión / Frecuencia/Trayectoria	Fórmula / Variables de la Fórmula	Clasificación	Unidad de Medida	Valor Reprog.	Meta	Valor Log. del Trimestre	Av. Trim.	Valor Log. Acumulado	Av. Acu.		
ACTIVIDAD C0101	Asignación de recursos financieros para espacios educativos construidos y adecuados de Infraestructura Educativa Superior	Porcentaje de recursos ejercidos para la construcción y adecuación de nuevos espacios educativos de Infraestructura Educativa Superior	PORCENTAJE	Gestión Economía Anual ASCENDENTE	(RFECAIES/RFACAIES)*100	ACUMULADO	Recursos financieros	16,975,085.00	100.00	0.00	0.00	0.00	0.00	MEDIO PÚBLICO-Reporte descriptivo del informe de avance trimestral FAM https://indicadores.uach.mx/sign_inhttp://transparencia.uach.mx/informe_pash.html Dpto. de Gestoría Periodicidad trimestral --	Gobierno del estado emite oficio de autorización del proyecto ejecutivo. La licitación es atendida por las empresas constructoras y la obra de adjudica. Los recursos aprobados para la construcción de nuevos educativos son recibidos en tiempo y forma.
		Determina el porcentaje del recurso ejercido para construcción y adecuación de espacios educativos según lo autorizado de Infraestructura Educativa Superior			RFACAIES = Recursos Financieros Ejercidos para construcción y adecuación de espacios educativos de Infraestructura Educativa Superior	CONSTANTE	Recursos financieros	16,975,085.00		16,975,085.00		16,975,085.00			
Justificación Trimestral: En el transcurso del presente mes, no se han ejercido recursos para esta acción															
Observaciones:															
COMPONENTE C02	Equipamiento y mobiliario educativo a nivel superior adquirido	Porcentaje de avance en la adquisición de equipamiento y mobiliario de Infraestructura Educativa Superior	PORCENTAJE	Gestión Eficacia Anual DESCENDENTE	(EAIES/EPIES)*100	ACUMULADO	Equipamiento	1.00	100.00	0.00	0.00	0.00	0.00	MEDIO PÚBLICO-Reporte descriptivo del informe de avance trimestral FAM https://indicadores.uach.mx/sign_inhttp://transparencia.uach.mx/informacion_publica_de_oficio/fraccion_vii.html Dpto. de Gestoría Periodicidad trimestral --	Los proveedores entregan en tiempo y forma.
		Determina el porcentaje del equipamiento adquirido según el programado de Infraestructura Educativa Superior			EPIES = Equipamiento Programado de Infraestructura Educativa Superior	CONSTANTE	Equipamiento	1.00		1.00		1.00			
Justificación Trimestral: En el primer trimestre no se destinaron recursos para la adquisición de equipamiento y mobiliario para la infraestructura educativa superior															
Observaciones:															
ACTIVIDAD C0201	Asignación de recursos financieros para adquirir y renovar equipo y mobiliario.	Porcentaje de recursos ejercidos en la adquisición de equipamiento y mobiliario de Infraestructura Educativa Superior	PORCENTAJE	Gestión Economía Anual DESCENDENTE	(REIES/RAIES)*100	ACUMULADO	Recursos financieros	1.00	100.00	0.00	0.00	0.00	0.00	MEDIO PÚBLICO-Reporte descriptivo del informe de avance trimestral FAM https://indicadores.uach.mx/sign_inhttp://transparencia.uach.mx/informacion_publica_de_oficio/fraccion_vii.html Dpto. de Gestoría Periodicidad trimestral --	Se reciben los recursos autorizados en tiempo y forma. Los proveedores entregan en tiempo y forma.
		Determina el porcentaje del recurso ejercido para equipamiento en nivel superior según lo autorizado de Infraestructura Educativa Superior			RAIES = Recursos Autorizados para equipamiento de Infraestructura Educativa Superior	CONSTANTE	Recursos financieros	1.00		1.00		1.00			
Justificación Trimestral: En el primer trimestre no se destinaron recursos para la adquisición de equipamiento y mobiliario para la infraestructura educativa superior															
Observaciones:															

GOBIERNO DEL ESTADO DE CHIHUAHUA
SEGUIMIENTO A LA MATRIZ DE INDICADORES PARA RESULTADOS

418 - UNIVERSIDAD AUTONOMA DE CHIHUAHUA

2K017D2 - INFRAESTRUCTURA EDUCATIVA SUPERIOR

Objetivos		Indicador						Meta		Avances del Indicador				Medio de Verificación	Supuestos
Nivel / Referencia	Resumen Narrativo	Nombre del Indicador / Descripción del Indicador	Método de Cálculo	Tipo / Dimensión / Frecuencia/Traectoria	Fórmula / Variables de la Fórmula	Clasificación	Unidad de Medida	Valor Reprog.	Meta	Valor Log. del Trimestre	Av. Trim.	Valor Log. Acumulado	Av. Acu.		
COMPONENTE C03	Espacios educativos de Educación Superior adecuados y rehabilitados	Porcentaje de avance en la adecuación y rehabilitación de espacios educativos de Infraestructura Educativa Superior Determina el porcentaje en la adecuación y rehabilitación de espacios educativos según lo programado en proyectos de Infraestructura Educativa Superior	PORCENTAJE	Gestión Eficacia Anual ASCENDENTE	(EARIESR/EARIESP)*100	ACUMULADO	Espacios educativos	1.00	100.00	0.00	0.00	0.00	0.00	MEDIO PÚBLICO-Reporte descriptivo del informe de avance trimestral FAM https://indicadores.uach.mx/sign_inhttp://transparencia.uach.mx/ Dpto. de Gestoría Periodicidad trimestral --	Proveedores realizan en tiempo y forma adecuación y/o Rehabilitación de espacios educativos de Educación Superior
							Espacios educativos	1.00		1.00	1.00				

Justificación Trimestral: Durante el primer trimestre, no se han destinado los recursos para la rehabilitación de la infraestructura educativa superior

Observaciones:

ACTIVIDAD C0301	Asignación de recursos financieros para la adecuación y rehabilitación de espacios educativos de Educación Superior	Porcentaje de recursos ejercidos para la adecuación y rehabilitación de espacios educativos de Infraestructura Educativa Superior Determina el porcentaje del recurso ejercidos para la adecuación y rehabilitación de espacios educativos según lo autorizado de Infraestructura Educativa Superior	PORCENTAJE	Gestión Economía Anual ASCENDENTE	(RFEARIES/RFAARIES)*100	ACUMULADO	Recursos financieros	1.00	100.00	0.00	0.00	0.00	0.00	MEDIO PÚBLICO-Reporte descriptivo del informe de avance trimestral FAM https://indicadores.uach.mx/sign_inhttp://transparencia.uach.mx/informacion_publica_de_oficio/fraccion_vii.htm http://transparencia.uach.mx/informe_pash.html Dpto. de Gestoría Periodicidad trimestral --	Recursos Financieros recibidos en tiempo y forma para la adecuación y/o rehabilitación de espacios educativos de Educación Superior
							Recursos financieros	1.00		1.00	1.00				

Justificación Trimestral: Durante el primer trimestre, no se han destinado los recursos para la rehabilitación de la infraestructura educativa superior

Observaciones:

GOBIERNO DEL ESTADO DE CHIHUAHUA
SEGUIMIENTO A LA MATRIZ DE INDICADORES PARA RESULTADOS
Primer Trimestre del 2024

418 - UNIVERSIDAD AUTONOMA DE CHIHUAHUA															
2K017D2 - INFRAESTRUCTURA EDUCATIVA SUPERIOR															
Objetivos		Indicador						Meta		Avances del Indicador				Medio de Verificación	Supuestos
Nivel / Referencia	Resumen Narrativo	Nombre del Indicador / Descripción del Indicador	Método de Cálculo	Tipo / Dimensión / Frecuencia/Traectoria	Fórmula / Variables de la Fórmula	Clasificación	Unidad de Medida	Valor Reprog.	Meta	Valor Log. del Trimestre	Av. Trim.	Valor Log. Acumulado	Av. Acu.		

Observaciones Generales del Programa Presupuestario en el Período

--

Responsable del Programa

L.A.E. Alberto Eloy Espino Dickens
Director Administrativo

M.A.P. Marcela Herrera Sandoval
Dirección de Planeación y Desarrollo Institucional

Responsable del Ente Público

M.D.P. Luis Alfonso Rivera Campos
Rector de la Universidad Autónoma de Chihuahua

Dra. Sandra Elena Gutiérrez Fierro
Secretaria de Educación y Deporte