



UNIVERSIDAD AUTÓNOMA DE  
**CHIHUAHUA**

Chihuahua, Chih., a 26 de febrero del 2019  
Oficio No. REC-135/2019

**DR. CARLOS GONZÁLEZ HERRERA  
SECRETARIO DE EDUCACIÓN Y DEPORTE  
GOBIERNO DEL ESTADO DE CHIHUAHUA  
PRESENTE.-**

Por este conducto y tal y como lo establece la Ley General de Contabilidad Gubernamental, Ley de Transparencia y Acceso a la Información Pública, Ley de Presupuesto de Egresos, Contabilidad Gubernamental y Gasto Público, así como lo establecido en los lineamientos de Programación y Presupuestación emitidos por la Secretaría de Hacienda y otras disposiciones legales aplicables vigentes a la fecha, se anexa al presente los reportes relativos al Cuarto Seguimiento Trimestral y Cierre Anual del Ejercicio Fiscal 2018 correspondientes a:

- Seguimiento Trimestral y Cierre Anual de los Indicadores para Resultados.
- Seguimiento Trimestral y Cierre Anual del Programa Operativo Anual.
- Seguimiento Trimestral y Cierre Anual a las Acciones de Perspectiva de Género.
- Seguimiento Trimestral y Cierre Anual a los Indicadores para resultados presentados al H. Congreso del Estado.

Esto para su revisión, aprobación y posterior firma, mismos que a su vez tendrán que ser publicados en nuestro portal de transparencia.

Sin otro particular por el momento, reciba Usted un cordial saludo.

ATENTAMENTE,  
"LUCHAR PARA LOGRAR, LOGRAR PARA DAR"

M.E. LUIS ALBERTO FIERRO RAMÍREZ  
RÉCTOR



RECTORÍA

**RECTORÍA**  
Edificio de Rectoría  
Escorza No. 900, Col Centro, C.P 31000  
Teléfonos directos: +52(614)439.1516  
+52(614)439.1550  
Commutador: +52(614)439.1500  
e-mail: rectoria@uach.mx  
Chihuahua, Chih., Mex.  
[www.uach.mx](http://www.uach.mx)

GOBIERNO DEL ESTADO DE CHIHUAHUA  
SEGUIMIENTO A LA MATRIZ DE INDICADORES  
Cuarto Trimestre 2018

Ultima Actualización 31-1-2018  
Hoja No 1 de 7  
Fecha de Impreso 25/02/2018

41-UNIVERSIDAD AUTÓNOMA DE CHIHUAHUA									
263811E1001 - VINCULACIÓN Y SERVICIOS EDUCATIVOS 2018 / DESARROLLO HUMANO Y SOCIAL - EDUCACIÓN - DERECHOS HUMANOS E INCLUSIÓN SOCIAL									
Definición del Programa									
Población		Beneficiarios		Mujeres		Hombres		Total	
REFERENCIA	Alumnos y alumnos	586,262	591,464	1,177,726					
OBJETIVO	Alumnos y alumnos	15,137	14,005	29,142					
POSTERGAADA	Alumnos y alumnos	51,094	53,843	104,937					
POTENCIAL	Alumnos y alumnos	66,031	67,849	133,880					
Recursos del Programa									
Presupuesto Autorizado	Presupuesto Modificado	Gasto	Presup. Modificado vs Gasto	Variación					
38,366,465	60,097,039	30,133,608	29,953,432						
Alineaciones									
Alineación al Plan Nacional de Desarrollo									
Alineación al Plan Estatal de Desarrollo									
<p><b>Eje</b> NS México con Educación de Calidad</p> <p><b>Temas</b> 04 Ciencia, Tecnología e Innovación</p> <p><b>Objetivos</b> 001 Fomentar la innovación científica y tecnológica en las instituciones educativas, para contribuir al desarrollo económico y la competitividad del estado.</p> <p><b>Estrategia</b> 05 Establecer vínculos con organismos empresariales para atender la demanda laboral.</p> <p><b>Línea de Acción</b></p>									
<p><b>Eje</b> E1 Desarrollo Humano y Social</p> <p><b>Temas</b> 14 Fomentar la innovación científica y tecnológica en las instituciones educativas, para contribuir al desarrollo económico y la competitividad del estado.</p> <p><b>Objetivos</b> 05 Establecer vínculos con organismos empresariales para atender la demanda laboral.</p> <p><b>Estrategia</b></p> <p><b>Línea de Acción</b></p>									
FUENTES DE FINANCIAMIENTO									
Cuenta	Fuente	Origen	Porcentaje	Autorizado	Modificado	Gasto	Variación		
1110116	RECURSOS DEL ESTADO 2018	ESTATAL	0.00	0	1,014,296	842,550	171,746		
1179016	CONTRAPARTE ESTATAL A REASIGNACIONES DE RECURSOS FEDERALES ORONARIAS SECRETARIA DE EDUCACION PUBLICA 2018	ESTATAL	38.10	14,616,095	17,479,127	8,734,523	8,744,604		
1213116	FINANCIAMIENTO INTERNO 2018	ESTATAL	0.00	0	0	0	0		
1488213	INGRESOS PROPIOS DE ENTIDADES PARAEATALES 2018	INGRESOS PROPIOS	23.67	9,080,281	15,202,327	6,293,793	8,908,534		
OTRAS FUENTES DE FINANCIAMIENTO									
Cuenta	Fuente	Origen	Porcentaje	Autorizado	Modificado	Gasto	Variación		
1521618	FONDO GENERAL DE PARTICIPACIONES 2018	FEDERAL	0.00	0	0	0	0		
1521718	FONDO DE FOMENTO MUNICIPAL 2018	FEDERAL	0.00	0	0	0	0		
1521818	CAMINOS Y PUENTES FEDERALES (CAPUFE) 2018	FEDERAL	0.00	0	0	0	0		
1521918	IMPUESTO ESPECIAL SOBRE PRODUCCION Y SERVICIOS 2018	FEDERAL	0.00	0	0	0	0		
1522018	IMPUESTO ESPECIAL SOBRE PRODUCCION Y SERVICIOS GASOLINA Y DIESEL 2018	FEDERAL	0.00	0	0	0	0		
1522118	FONDO DE FISCALIZACION PARA ENTIDADES FEDERATIVAS (FOFEE) 2018	FEDERAL	0.00	0	0	0	0		
1522418	FONDO DE ISR PARTICIPABLE SOBRE SERVIDORES PUBLICOS ESTATALES 2018	FEDERAL	0.00	0	0	0	0		
1522518	FONDO DE ISR PARTICIPABLE SOBRE SERVIDORES PUBLICOS ESTATALES 2018	FEDERAL	0.00	0	0	0	0		
1522618	0.136% DE LA RECAUDACION FEDERAL PARTICIPABLE 2018	FEDERAL	0.00	0	0	0	0		



GOBIERNO DEL ESTADO DE CHIHUAHUA  
 SEGUIMIENTO A LA MATRIZ DE INDICADORES  
 Cuarto Trimestre 2018

41B-UNIVERSIDAD AUTÓNOMA DE CHIHUAHUA

2526118E03E2 - VINCULACIÓN Y SERVICIOS EDUCATIVOS 2018 / DESARROLLO HUMANO Y SOCIAL - EDUCACIÓN - DERECHOS HUMANOS E INCLUSIÓN SOCIAL

Referencia	Resumen Narrativo	Tipo de Dimensión / Frecuencia / Trayectoria	Método de Cálculo	Nombre del Indicador / Descripción del Indicador	Fórmula / Variables de la Fórmula	Clasificación	Unidad de Medida	Meta Reprogramada	Avance de la Meta del Indicador		Justificación	Medida de Verificación	Supuestos
									Valor Logrado del Trimestre	%			
FN	Contribuir a la vinculación del sector educativo con su entorno mediante un capital humano mejor preparado para enfrentar los retos que plantea con la demanda laboral.	ESTRATEGICO	PORCENTUAL	Porcentaje de empleadores satisfechos con el desempeño de los egresados Muestra el porcentaje de empleadores que expresaron satisfacción con el desempeño de los egresados en todas las dimensiones investigadas.	ESESG / TEEE * 100 ESESG = Número de empleadores satisfechos con el desempeño de los egresados	CONSTANTE Empresas	Empresas	500	37.78	37.78	La meta es rebasada por aproximadamente un 10% indicando que nuestros empleadores se encuentran satisfechos con los egresados de nuestros egresados. Sin embargo, dicho indicador se mantuvo en riesgo por lo que se programarán las siguientes acciones para mejorar los resultados de su programación:	Encuestas y estudio de satisfacción de egresados y empleadores	Movilidad de los egresados Disponibilidad de los empleadores
									353	71.11			
PROPOSITO	Alumnos y alumnos integrados, con sólidos conocimientos y habilidades para desarrollarse en un entorno global	ESTRATEGICO	PORCENTUAL	Porcentaje de egresados incorporados en el sector laboral Expresa el total de egresados incorporados en el sector laboral en relación al total de egresados incorporados.	TEE / TEEI * 100 TEEI = Total de egresados incorporados en el sector laboral	CONSTANTE Empresas	Empresas	570	40.69	40.69	Derivado a los esfuerzos realizados por el Dpto. de Planeación y el Dpto. de Vinculación y Empleo, se realizaron más de 100 actividades de promoción de los egresados en los sectores de la economía y el sector servicios, variables entre las que se encuentran incorporados egresados en el sector de servicios. Los egresados han sido el eje por el que se ha promovido el ingreso oportuno, sin embargo, dicho indicador creció en un 10% en relación a la meta programada, reflejándose de esta forma una "baja considerable" en el indicador.	http://www.uechm.unichihuahua.mx/programa_de_egresados/egresados/egresados_economicos_y_politicos	Movilidad de los egresados. Oferta laboral. Situación económica y política
									1,856	1,856			
Componente CDI	Difusión, Divulgación, Extensión y Vinculación otorgada	GESTION	PROMEDIO	Promoción de asistentes por eventos Muestra el promedio de asistentes a actividades de difusión, divulgación y extensión como ferias, exposiciones, congresos, simposios, talleres, cursos, charlas, talleres, seminarios, presentaciones de libros, reuniones, obras de arte, planes de lectura, otros eventos, programas de extensión y vinculación, actividades de promoción de egresados, actividades de difusión y extensión.	TAA / TAP TAA = Total de Asistentes a las Actividades realizadas	CONSTANTE Asistentes	Asistentes	95,100	81.15	81.15	Es importante resaltar la variación de egresados ENCLASADOS, ya que se incrementó en un 10% en relación a la meta programada.	http://www.uechm.mx/	Interés y asistencia a las actividades realizadas
									101,113	101,113			
								2,550	1,246	1,246			



**GOBIERNO DEL ESTADO DE CHIHUAHUA**  
**SEGUIMIENTO A LA MATRIZ DE INDICADORES**  
 Cuarto Trimestre 2018

Ultima Actualización 31-12-2018  
 Hoja No. 5 de 7  
 Fecha de Impresión 28/02/2019  
 Página 5 de 7

Referencia	Resumen Nombre	SEGUIMIENTO A LA MATRIZ DE INDICADORES - DESARROLLO HUMANO Y SOCIAL - EDUCACIÓN - DERECHOS HUMANOS E INCLUSIÓN SOCIAL												
		Nombre del Indicador / Descripción del Indicador	Método de Cálculo	Dimensión / Frecuencia / Trayectoria	Fórmula / Variables de la Fórmula	Clasificación	Unidad de Medida	Mesa Programada	Valor Logrado en Trimestre	%	Valor Logrado Acumulado	%	Justificación	Medios de Verificación
Actividad de extensión C0103	Realización de actividades de extensión	Verificación porcentual de Programas de Servicio Social. Expresa la diferencia porcentual entre los programas orientados de servicio social del año actual contra el año anterior.	VERIFICACIÓN PORCENTUAL	ECONOMIA ANUAL ASCENDENTE	(PSS_L1 - PSS_L1) / PSS_L1 * 100 PSS_L1 = Programas Orientados de Servicio Social en el año anterior	CONSTANTE	Programas	180	142	78.89	142	Son programas que cambian de actividades y se engloban en una sola actividad de extensión, por ende se programó administrativamente para mejorar del sistema para simplificar los procesos.	www.saco.mx	La atención de la comunidad beneficiaria y en general en los administradores de extensión
		Porcentaje de estudiantes que realizan Prácticas de Servicio Social.	PORCENTUAL	GESTION ECONOMIA ANUAL ASCENDENTE	PSS_L1 = Programas Orientados de Servicio Social en el año anterior ASST(TMV)/100 ASST = Alumnos que se registran en Servicio Social en el año actual	CONSTANTE	Programas	176	176	99.43	176	Se registraron al corte de febrero del presente año 176 alumnos para realizar la convocatoria a la fecha de programación de la entidad activa.	Activo sistema integral de servicio social	
		Porcentaje de alumnos que realizan Servicio Social Comunitario.	PORCENTUAL	GESTION ECONOMIA ANUAL ASCENDENTE	TMV = Total de Matrículas Viable para realizar servicio social [ASSC/ASS]*100 ASSC = Alumnos que se registran en Servicio Social Comunitario	CONSTANTE	Alumnos y alumnos	11,000	11,105	100.95	11,105	Como indicador presenta un aumento considerable, se incrementó un 50% porcentaje de estudiantes por realizar su servicio social comunitario. Esto es debido a los programas de sensibilización de la comunidad universitaria de las necesidades de contribuir al bienestar social.	Activo sistema integral de servicio social	
		TASS = Total de Alumnos que de registro en Servicio Social				CONSTANTE	Alumnos y alumnos	5,650	3,292	58.27	3,292			

**GOBIERNO DEL ESTADO DE CHIHUAHUA  
SEGUIMIENTO A LA MATRIZ DE INDICADORES  
Cuarto Trimestre 2018**

Ultima Actualización 31-12-2018  
Hoja No 6 de 7  
Fecha de Impresión 26/02/2019  
PROGRAMA 01

**418-UNIVERSIDAD AUTÓNOMA DE CHIHUAHUA**

**3606118E10072 - VINCULACIÓN Y SERVICIOS EDUCATIVOS 2017 / DESARROLLO HUMANO Y SOCIAL - EDUCACIÓN - DERECHOS HUMANOS E INCLUSIÓN SOCIAL**

**Justificación de Diferencias de Avance con Respecto a las Metas Programadas**

<p>EN: La hoja es reducida por aproximadamente un 10%, indicando que nuestras relaciones de vinculación se encuentran satisfactorias con la formación de nuestros egresados. Sin embargo, dicho indicador se marca en rojo porque sobrepasamos los límites máximos para su programación. Esto se debe a que el indicador mide la vinculación de los egresados con el sector laboral, lo cual tiene un objetivo claro de conocer, durante su vida profesional, los cambios que se van dando en el mundo del trabajo y de la industria, para poder estar preparados para enfrentar el mercado laboral. A su vez, los estudiantes han sido preparados para el mundo del trabajo y de la industria, lo cual se refleja en un mayor número de egresados que se vinculan al sector laboral. Esto se debe a que el indicador mide la vinculación de los egresados con el sector laboral, lo cual tiene un objetivo claro de conocer, durante su vida profesional, los cambios que se van dando en el mundo del trabajo y de la industria, para poder estar preparados para enfrentar el mercado laboral. A su vez, los estudiantes han sido preparados para el mundo del trabajo y de la industria, lo cual se refleja en un mayor número de egresados que se vinculan al sector laboral.</p>	<p>PROPOSITO: Dirigido a los egresados de las licenciaturas de la Universidad Autónoma de Chihuahua, con el fin de que se vinculen al sector laboral, lo cual se refleja en un mayor número de egresados que se vinculan al sector laboral. Esto se debe a que el indicador mide la vinculación de los egresados con el sector laboral, lo cual tiene un objetivo claro de conocer, durante su vida profesional, los cambios que se van dando en el mundo del trabajo y de la industria, para poder estar preparados para enfrentar el mercado laboral. A su vez, los estudiantes han sido preparados para el mundo del trabajo y de la industria, lo cual se refleja en un mayor número de egresados que se vinculan al sector laboral.</p> <p>C1017 A pesar de cumplir el indicador el indicador por más del 25% al haber logrado realizar una mayor cantidad de actividades de vinculación. Es importante considerar que la programación no fue adecuada, incrementando por consiguiente en un 150% el número de actividades de vinculación. Esto se debe a que el indicador mide la vinculación de los egresados con el sector laboral, lo cual tiene un objetivo claro de conocer, durante su vida profesional, los cambios que se van dando en el mundo del trabajo y de la industria, para poder estar preparados para enfrentar el mercado laboral. A su vez, los estudiantes han sido preparados para el mundo del trabajo y de la industria, lo cual se refleja en un mayor número de egresados que se vinculan al sector laboral.</p> <p>C1018 Adicional a la vinculación de los egresados con el sector laboral, se ha incrementado el número de actividades de vinculación, lo cual se refleja en un mayor número de egresados que se vinculan al sector laboral. Esto se debe a que el indicador mide la vinculación de los egresados con el sector laboral, lo cual tiene un objetivo claro de conocer, durante su vida profesional, los cambios que se van dando en el mundo del trabajo y de la industria, para poder estar preparados para enfrentar el mercado laboral. A su vez, los estudiantes han sido preparados para el mundo del trabajo y de la industria, lo cual se refleja en un mayor número de egresados que se vinculan al sector laboral.</p> <p>C1019 Sin programas que cambien de actividades y se encuentren en estado de ejecución. Esto se debe a que el indicador mide la vinculación de los egresados con el sector laboral, lo cual tiene un objetivo claro de conocer, durante su vida profesional, los cambios que se van dando en el mundo del trabajo y de la industria, para poder estar preparados para enfrentar el mercado laboral. A su vez, los estudiantes han sido preparados para el mundo del trabajo y de la industria, lo cual se refleja en un mayor número de egresados que se vinculan al sector laboral.</p>
--	--

**GOBIERNO DEL ESTADO DE CHIHUAHUA**  
**SEGUIMIENTO A LA MATRIZ DE INDICADORES**  
**Cuarto Trimestre 2018**

Ultima Actualización 31-12-2018  
Hoja No 7 de 7  
Fecha de Impresión 25/02/2019

412 UNIVERSIDAD AUTÓNOMA DE CHIHUAHUA

Secretaría de Desarrollo

ME Luis Alberto Pérez Martínez  
R-12000



Dr. Carlos González Herrera  
Secretario de Educación y Deporte



GOBIERNO DEL ESTADO DE CHIHUAHUA  
SEGUIMIENTO A LA MATRIZ DE INDICADORES  
Cuarto Trimestre 2018

Ultima Actualización 31-12-2018  
Hoja No 6  
Fecha de Impresión 25/02/2019  
Asignatura: #

Definición del Programa		Beneficiarios		Total			
Presupuesto Autorizado	Presupuesto Modificado	Mujeres	Hombres	Mujeres	Hombres		
598,686,950	495,983,976	586,282	591,464	586,282	1,177,726		
<p>Se orienta a las acciones y proyectos de desarrollo, desarrollo, desarrollo, promoción y prestación de servicios educativos que otorguen mayores oportunidades de acceso a la educación superior a nivel superior universitario o profesional aprobado (tecnológico y universitario) para las y los alumnas.</p>		REFERENCIA	Alumnas y alumnos	4,971	9,718		
		OBJETIVO	Alumnas y alumnos	80,571	157,034		
		POTENCIAL	Alumnas y alumnos	85,542	165,742		
		<b>Recursos del Programa</b>					
		Presupuesto Autorizado	Gasto	Presup. Modificado vs Gasto			
		598,686,950	391,738,701	104,245,275			
<b>Asignaciones</b>							
Asignación al Plan Nacional de Desarrollo							
Eje	N3	Médicos con Educación de Calidad					
Subtema	02	Vinculación de la educación con las necesidades sociales y económicas					
Objetivo	001	Vinculación de la educación con las necesidades sociales y económicas					
Estrategia	001	Garantizar la inclusión y la equidad en el Sistema Educativo.					
Línea de Acción							
<b>Asignación al Plan Estatal de Desarrollo</b>							
Eje	E1	Desarrollo Humano y Social					
Subtema	13	Desarrollar ambientes escolares propicios que generen armonía social, con el fin de asegurar un alto logro educativo y la permanencia de las y los estudiantes en una formación educativa integral.					
Objetivo	01	Promover los derechos humanos, los valores democráticos, la igualdad de género y el respeto por el medio ambiente, a fin de contribuir a la armonía social.					
Línea de Acción							
<b>FUENTES DE FINANCIAMIENTO</b>							
Clsr	Fuente	Origen	Porcentaje	Autorizado	Modificado	Gasto	Variación
1170018	RECURSOS DEL ESTADO 2018	ESTATAL	0.00	0	24,870,840	15,914,835	8,955,005
1179018	CONTRAPORTE ESTATAL A REASIGNACIONES DE RECURSOS FEDERALES ORDINARIAS SECRETARIA DE EDUCACION PUBLICA 2018	ESTATAL	231.8	138,392,499	123,616,431	97,62,098	31,853,333
1210118	FINANCIAMIENTO INTERNO 2018	ESTATAL	0.00	0	0	0	0
1469818	INGRESOS PROPIOS DE ENTIDADES PARAESTATALES 2018	INGRESOS PROPIOS	44.58	287,308,531	137,813,515	118,893,730	18,919,726
<b>OTRAS FUENTES DE FINANCIAMIENTO</b>							
Clsr	Fuente	Origen	Porcentaje	Autorizado	Modificado	Gasto	Variación
1521618	FONDO GENERAL DE PARTICIPACIONES 2018	FEDERAL	0.00	0	0	0	0
1521718	FONDO DE FOMENTO MUNICIPAL 2018	FEDERAL	0.00	0	0	0	0
1521818	CAMBIOS Y FUENTES FEDERALES (CAPUFEI) 2018	FEDERAL	0.00	0	0	0	0
1521918	IMPUESTO ESPECIAL SOBRE PRODUCCION Y SERVICIOS 2018	FEDERAL	0.00	0	0	0	0
1522018	IMPUESTO ESPECIAL SOBRE PRODUCCION Y SERVICIOS-GASOLINA Y DIESEL 2018	FEDERAL	0.00	0	0	0	0
1522118	FONDO DE FISCALIZACION PARA ENTIDADES FEDERATIVAS (FOFE) 2018	FEDERAL	0.00	0	0	0	0
1522218	FONDO DE ISR PARTICIPABLE SOBRE SERVIDORES PUBLICOS ESTATALES 2018	FEDERAL	0.00	0	0	0	0
1522318	FONDO DE ISR PARTICIPABLE SOBRE SERVIDORES PUBLICOS ESTATALES 2018	FEDERAL	0.00	0	0	0	0
1522518	0.138% DE LA RECAUDACION FEDERAL PARTICIPABLE 2018	FEDERAL	0.00	0	0	0	0
1522618	0.138% DE LA RECAUDACION FEDERAL PARTICIPABLE 2018	FEDERAL	0.00	0	0	0	0

GOBIERNO DEL ESTADO DE CHIHUAHUA  
 SEGUIMIENTO A LA MATRIZ DE INDICADORES  
 Cuarto Trimestre 2018

Ultima Actualizacion 31-12-2018  
 Hoja No. 2 de 6  
 Fecha de Impresión 28/02/2019  
 Empleado: JH

PERIÓDICO: GOBIERNO EN EDUCACIÓN SUPERIOR, LICENCIATURA, POSTGRADO Y SOCIAL - EDUCACIÓN - DERECHOS HUMANOS E INCLUSIÓN SOCIAL		OTRAS FUENTES DE FINANCIAMIENTO				
152818	INGRESOS FISCALES FEDERALES ADMINISTRADOS POR EL GOBIERNO DEL ESTADO 2018	FEDERAL	0.00	0	0	0
255113	REASIGNACIONES DE RECURSOS FEDERALES SECRETARIA DE EDUCACION PUBLICA 2013	FEDERAL	0.00	0	0	0
255113	REASIGNACIONES DE RECURSOS FEDERALES SECRETARIA DE EDUCACION PUBLICA 2013	FEDERAL	0.00	0	0	0
255114	REASIGNACIONES DE RECURSOS FEDERALES SECRETARIA DE EDUCACION PUBLICA 2014	FEDERAL	0.00	0	0	0
255114	REASIGNACIONES DE RECURSOS FEDERALES SECRETARIA DE EDUCACION PUBLICA 2014	FEDERAL	0.00	0	0	0
255114	REASIGNACIONES DE RECURSOS FEDERALES SECRETARIA DE EDUCACION PUBLICA 2014	FEDERAL	0.00	408,872	366,277	42,595
255114	REASIGNACIONES DE RECURSOS FEDERALES SECRETARIA DE EDUCACION PUBLICA 2014	FEDERAL	0.00	171,140	171,140	0
255114	REASIGNACIONES DE RECURSOS FEDERALES SECRETARIA DE EDUCACION PUBLICA 2014	FEDERAL	0.00	0	0	0
255114	REASIGNACIONES DE RECURSOS FEDERALES SECRETARIA DE EDUCACION PUBLICA 2014	FEDERAL	0.00	29,332	29,332	0
255117	REASIGNACIONES DE RECURSOS FEDERALES SECRETARIA DE EDUCACION PUBLICA 2017	FEDERAL	0.00	62,726	1,815,002	-1,552,276
255118	REASIGNACIONES DE RECURSOS FEDERALES SECRETARIA DE EDUCACION PUBLICA 2018	FEDERAL	0.00	0	0	0
2579016	REASIGNACIONES DE RECURSOS FEDERALES SECRETARIA DE EDUCACION PUBLICA 2018	FEDERAL	32.25	0	0	0
2579018	REASIGNACIONES DE RECURSOS FEDERALES SECRETARIA DE EDUCACION PUBLICA 2018	FEDERAL	0.00	193,373,921	208,011,020	162,985,127
		FEDERAL	0.00	0	48,026,893	



GOBIERNO DEL ESTADO DE CHIHUAHUA  
 SEGUIMIENTO A LA MATRIZ DE INDICADORES  
 Cuarto Trimestre 2018

418-UNIVERSIDAD AUTÓNOMA DE CHIHUAHUA

26088181017 - COBERTURA EN EDUCACIÓN SUPERIOR LICENCIATURA 2017 / DESARROLLO HUMANO Y SOCIAL - EDUCACIÓN - DERECHOS HUMANOS E INCLUSIÓN SOCIAL

Datos del Indicador

Referencia	Resumen Narrativo	Dimensión / Fuente / Propiedad	Método de Cálculo	Nombre del Indicador / Descripción del Indicador	Fórmula / Variables de la Fórmula	Clasificación	Unidad de Medida	Avance de la Meta del Indicador		Justificación	Medios de Verificación	Supuestos
								Meta Reprogramada	Valor Logrado del Trimestre			
Componente C01	Infraestructura educativa	GESTION ANUAL ASCENDENTE	INDICE	Variación de metros cuadrados construidos al año, menos de metros cuadrados construidos de un año con respecto al anterior	$(TM2C_{t-1} - TM2C_{t-1}) / TM2C_{t-1}$ TM2C <sub>t-1</sub> = Total de Metros Cuadrados Construidos en el año anterior	CONSTANTE	Metro cuadrado	511,334	511,334	El registro de cálculos es índice, en embargo tuvo un incremento de 3.17% con respecto al año anterior	<a href="http://www.uechm.mtyhuanahuat.mx/726/05/estadisticas_base_de_datos_ech-2018/">http://www.uechm.mtyhuanahuat.mx/726/05/estadisticas_base_de_datos_ech-2018/</a>	Los recursos se liberan en tiempo y forma
Componente C02	Apoyos económicos otorgados	GESTION ANUAL ASCENDENTE	PORCENTUAL	Variación porcentual de apoyos económicos otorgados por la institución a estudiantes por parte de la institución	$(NAEQ_t - NAEQ_{t-1}) / NAEQ_{t-1}$ NAEQ <sub>t</sub> = Número de Apoyos Económicos Otorgados en el año actual	CONSTANTE	Metro cuadrado	507,618	507,618	El impacto de la disminución de presupuesto se ve reflejado principalmente en indicadores de apoyo económico y estudios adicionales a la comparación del mismo	<a href="http://www.uechm.mtyhuanahuat.mx/mes_de_actividades/">http://www.uechm.mtyhuanahuat.mx/mes_de_actividades/</a>	El alumno solicita el apoyo económico y concluye sus estudios
Actividad C0101	Ordenar programas educativos	GESTION ANUAL ASCENDENTE	PORCENTUAL	Porcentaje de Programas Educativos de Calidad	$(PEEC_t - PEEC_{t-1}) / PEEC_{t-1}$ PEEC = Programa Educativo de Calidad	CONSTANTE	Programas	48	38	El impacto de la disminución de presupuesto se ve reflejado principalmente en indicadores de apoyo económico y estudios adicionales a la comparación del mismo	<a href="http://www.uechm.mtyhuanahuat.mx/726/05/estadisticas_base_de_datos_ech-2018/">http://www.uechm.mtyhuanahuat.mx/726/05/estadisticas_base_de_datos_ech-2018/</a>	Alumnos se inscriben en los planes de estudio
Actividad C0201	Participación de proyectos de infraestructura educativa	GESTION ANUAL ASCENDENTE	PORCENTUAL	Porcentaje de Proyectos autorizados	$(PIA_t - PIA_{t-1}) / PIA_{t-1}$ PIA = Número de Proyectos de Infraestructura Aprobados	CONSTANTE	Proyectos	54	54	El impacto de la disminución de presupuesto se ve reflejado principalmente en indicadores de apoyo económico y estudios adicionales a la comparación del mismo	<a href="http://www.uechm.mtyhuanahuat.mx/726/05/estadisticas_base_de_datos_ech-2018/">http://www.uechm.mtyhuanahuat.mx/726/05/estadisticas_base_de_datos_ech-2018/</a>	La SEP publica convocatorias para participar con proyectos en Fondos Extraordinarios
Actividad C0202	Participación de proyectos de equipamiento	GESTION ANUAL ASCENDENTE	PORCENTUAL	Porcentaje de Proyectos autorizados de equipamiento	$(PEA_t - PEA_{t-1}) / PEA_{t-1}$ PEA = Número de Proyectos de Equipamiento Autorizados	CONSTANTE	Proyectos	11	10	El impacto de la disminución de presupuesto se ve reflejado principalmente en indicadores de apoyo económico y estudios adicionales a la comparación del mismo	<a href="http://www.uechm.mtyhuanahuat.mx/">http://www.uechm.mtyhuanahuat.mx/</a>	La SEP publica convocatorias para participar con proyectos en Fondos Extraordinarios
Actividad C0301	Institucionalización de exención de pago	GESTION ANUAL ASCENDENTE	INDICE	Número de becas con exención de pago	$(NBEP_t - NBEP_{t-1}) / NBEP_{t-1}$ NBEP <sub>t</sub> = Número de Becas con Exención de Pago en el año actual	CONSTANTE	Condonesiones	28,000	16,532	El impacto de la disminución de presupuesto se ve reflejado principalmente en indicadores de apoyo económico y estudios adicionales a la comparación del mismo	<a href="http://www.uechm.mtyhuanahuat.mx/mes_de_actividades/">http://www.uechm.mtyhuanahuat.mx/mes_de_actividades/</a>	1. El alumno solicita la exención de pago en tiempo y forma 2. El alumno cumple con los requisitos
								26,833	26,833			

GOBIERNO DEL ESTADO DE CHIHUAHUA  
SEGUIMIENTO A LA MATRIZ DE INDICADORES  
Cuarto Trimestre 2018

Ultima Actualización 31-12-2018  
Hoja No 5 de 6  
Fecha de Impreso 25/02/2019

418-UNIVERSIDAD AUTÓNOMA DE CHIHUAHUA
260818UE0372 - COBERTURA EN EDUCACIÓN SUPERIOR LICENCIATURA 2018 / DESARROLLO HUMANO Y SOCIAL - EDUCACIÓN - DEBERES HUMANOS E INCLUSIÓN SOCIAL

INDICADOR	UNIDAD DE MEDIDA	VALOR OBJETIVO	VALOR REAL	COMENTARIOS
CO1	Días	Indicador establece un logro por área de 15%, lo que también se tomará en cuenta el tiempo que se haya cumplido de programación. Se entiende, es cuando el indicador de la administración de recursos humanos, se haya cumplido al 100% del tiempo establecido en el presupuesto.		CO1. Dicho indicador establece un logro por área de 15%, lo que también se tomará en cuenta el tiempo que se haya cumplido de programación. Se entiende, es cuando el indicador de la administración de recursos humanos, se haya cumplido al 100% del tiempo establecido en el presupuesto.
CO2	El índice de la administración de recursos humanos, se haya cumplido al 100% del tiempo establecido en el presupuesto.			CO2. El índice de la administración de recursos humanos, se haya cumplido al 100% del tiempo establecido en el presupuesto.
CO3	El índice de la administración de recursos humanos, se haya cumplido al 100% del tiempo establecido en el presupuesto.			CO3. El índice de la administración de recursos humanos, se haya cumplido al 100% del tiempo establecido en el presupuesto.
CO4	El índice de la administración de recursos humanos, se haya cumplido al 100% del tiempo establecido en el presupuesto.			CO4. El índice de la administración de recursos humanos, se haya cumplido al 100% del tiempo establecido en el presupuesto.
CO5	El índice de la administración de recursos humanos, se haya cumplido al 100% del tiempo establecido en el presupuesto.			CO5. El índice de la administración de recursos humanos, se haya cumplido al 100% del tiempo establecido en el presupuesto.
CO6	El índice de la administración de recursos humanos, se haya cumplido al 100% del tiempo establecido en el presupuesto.			CO6. El índice de la administración de recursos humanos, se haya cumplido al 100% del tiempo establecido en el presupuesto.
CO7	El índice de la administración de recursos humanos, se haya cumplido al 100% del tiempo establecido en el presupuesto.			CO7. El índice de la administración de recursos humanos, se haya cumplido al 100% del tiempo establecido en el presupuesto.
CO8	El índice de la administración de recursos humanos, se haya cumplido al 100% del tiempo establecido en el presupuesto.			CO8. El índice de la administración de recursos humanos, se haya cumplido al 100% del tiempo establecido en el presupuesto.
CO9	El índice de la administración de recursos humanos, se haya cumplido al 100% del tiempo establecido en el presupuesto.			CO9. El índice de la administración de recursos humanos, se haya cumplido al 100% del tiempo establecido en el presupuesto.
CO10	El índice de la administración de recursos humanos, se haya cumplido al 100% del tiempo establecido en el presupuesto.			CO10. El índice de la administración de recursos humanos, se haya cumplido al 100% del tiempo establecido en el presupuesto.

Justificación de eficiencia de avance con respecto a las Metas Programadas

CO1 Dicho indicador establece un logro por área de 15%, lo que también se tomará en cuenta el tiempo que se haya cumplido de programación. Se entiende, es cuando el indicador de la administración de recursos humanos, se haya cumplido al 100% del tiempo establecido en el presupuesto.

**GOBIERNO DEL ESTADO DE CHIHUAHUA**  
**SEGUIMIENTO A LA MÉRIT DE INDICADORES**  
**Cuarto Trimestre 2018**

Última Actualización 31-12-2018  
Hoja No. 6 de 8  
Fecha de Impresión 23/02/2019  
RSR/MS/DE/01

UNIVERSIDAD AUTÓNOMA DE CHIHUAHUA

Rector de la Universidad

ME LUIS ALBERTO FLORES RAMÍREZ

Rector

Dr. Carlos González Herrera  
Secretario de Educación y Deporte

GOBIERNO DEL ESTADO DE CHIHUAHUA  
SEGUIMIENTO A LA MATRIZ DE INDICADORES  
Cuarto Trimestre 2018

Ultima Actualización 31-12-2018  
Hoja No 7  
Fecha de Impresión 23/02/2019  
R03552261.HI

SEPTIEMBRE 2018 - DOCENCIA EN EDUCACIÓN SUPERIOR LICENCIATURA 2018 / DESARROLLO HUMANO Y SOCIAL - EDUCACIÓN - DERECHOS HUMANOS E INCLUSIÓN SOCIAL		Beneficiarios					
Definición del Programa	Posteación	Hombres	Mujeres				
Se presta a los estudiantes y proyectos que promuevan la correcta prestación y regulación de los servicios para educación superior en licenciatura, que aporten mayor calidad a la educación que se brinda en nivel superior universitario o profesional (Bachiller, Licenciatura y Universitaria)	REFERENCIA	586,282	591,464				
	OBJETIVO	14,518	12,719				
	POSTERGADA	52,313	55,130				
	POTENCIAL	66,831	67,849				
<b>Recursos del Programa</b>							
	Presupuesto Autorizado	665,719,774	665,719,774				
	Presupuesto Modificado	739,113,574	739,113,574				
	Presupuesto Modificado vs Gasto	73,393,799	73,393,799				
<b>Alineaciones</b>							
Alineación al Plan Nacional de Desarrollo							
<p><b>Eje</b> N3 México con Educación de Calidad</p> <p><b>Tema</b> 01 Educación</p> <p><b>Subtema</b> 00 Educación</p> <p><b>Objetivo</b> 001 Desarrollar el potencial humano de los mexicanos con educación de calidad.</p> <p><b>Estrategia</b></p> <p><b>Línea de Acción</b></p>							
Alineación al Plan Estatal de Desarrollo							
<p><b>Eje</b> E1 Desarrollo Humano y Social</p> <p><b>Tema</b> 16</p> <p><b>Subtema</b> 01</p> <p><b>Objetivo</b> 01 Desarrollar la cultura del deporte y la activación física como una forma de atención a la salud y a la vez como un mecanismo de prevención de conductas antisociales, que fomente la igualdad entre hombres y mujeres.</p> <p><b>Estrategia</b></p> <p><b>Línea de Acción</b> 01 Impulsar la participación en actividades físicas y deportivas en zonas de alta marginación que promuevan la sana convivencia y fomenten el desarrollo armónico de dichas comunidades.</p>							
<b>FUENTES DE FINANCIAMIENTO</b>							
Clave	Fuente	Origen	Porcentaje	Autorizado	Modificado	Gasto	Variación
110118	RECURSOS DEL ESTADO 2018	ESTATAL	0.00	0	25,078,662	20,358,467	4,720,195
112018	CONTRAPARTE ESTATAL A REASIGNACIONES DE RECURSOS FEDERALES ORDINARIAS SECRETARIA DE EDUCACION PUEBLICA 2018	ESTATAL	28.33	238,436,293	230,865,950	198,634,135	32,231,015
121018	FINANCIAMIENTO INTERNO 2018	ESTATAL	0.00	0	0	0	0
149918	INGRESOS PROPIOS DE ENTIDADES PARA ESTATALES 2018	INGRESOS PROPIOS	19.37	163,042,285	127,624,853	97,634,062	29,990,891
<b>OTRAS FUENTES DE FINANCIAMIENTO</b>							
Clave	Fuente	Origen	Porcentaje	Autorizado	Modificado	Gasto	Variación
152118	FONDO GENERAL DE PARTICIPACIONES 2018	FEDERAL	0.00	0	0	0	0
152178	FONDO DE FOMENTO MUNICIPAL 2018	FEDERAL	0.00	0	0	0	0
152188	CANINOS Y PUENTES FEDERALES (CAPUFE) 2018	FEDERAL	0.00	0	0	0	0
152198	IMPUESTO ESPECIAL SOBRE PRODUCCION Y SERVICIOS 2018	FEDERAL	0.00	0	0	0	0
152208	IMPUESTO ESPECIAL SOBRE PRODUCCION Y SERVICIOS-GASOLINA Y DIESEL 2018	FEDERAL	0.00	0	0	0	0
152218	FONDO DE FISCALIZACION PARA ENTIDADES FEDERATIVAS (FOFIE) 2018	FEDERAL	0.00	0	0	0	0
152248	FONDO DE ISR PARTICIPABLE SOBRE SERVIDORES PUBLICOS ESTATALES 2018	FEDERAL	0.00	0	0	0	0
152258	FONDO DE ISR PARTICIPABLE SOBRE SERVIDORES PUBLICOS MUNICIPAL 2018	FEDERAL	0.00	0	0	0	0
1522818	0.156% DE LA RECAUDACION FEDERAL PARTICIPABLE 2018	FEDERAL	0.00	0	0	0	0

**GOBIERNO DEL ESTADO DE CHIHUAHUA  
SEGUIMIENTO A LA MATRIZ DE INDICADORES  
Cuarto Trimestre 2018**

Ultima Actualización: 31-12-2018  
Hoja No. 2 de 7  
Fecha de Impresión: 23/02/2019  
RSREDFP

367216E1017 - DOCENCIA EN EDUCACIÓN SUPERIOR LICENCIATURA 2017 DESARROLLO HUMANO Y SOCIAL - EDUCACIÓN - DERECHOS HUMANOS E INCLUSIÓN SOCIAL		41-UNIVERSIDAD AUTÓNOMA DE CHIHUAHUA									
OTRAS FUENTES DE FINANCIAMIENTO											
1522818	INGRESOS FISCALES FEDERALES ADMINISTRADOS POR EL GOBIERNO DEL ESTADO 2018	FEDERAL	0.00	0	0	0	0	0	0	0	0
2555117	REASIGNACIONES DE RECURSOS FEDERALES SECRETARIA DE EDUCACION PUBLICA 2017	FEDERAL	0.00	0	8,294,144	8,294,144	0	0	0	0	0
2555117	REASIGNACIONES DE RECURSOS FEDERALES SECRETARIA DE EDUCACION PUBLICA 2017	FEDERAL	0.00	0	15,459,441	15,459,441	0	0	0	0	0
2555118	REASIGNACIONES DE RECURSOS FEDERALES SECRETARIA DE EDUCACION PUBLICA 2018	FEDERAL	0.00	0	0	-53,564	0	0	0	0	0
2555118	REASIGNACIONES DE RECURSOS FEDERALES SECRETARIA DE EDUCACION PUBLICA 2018	FEDERAL	0.00	0	7,402,434	7,402,434	0	0	0	0	53,564
2555118	REASIGNACIONES DE RECURSOS FEDERALES SECRETARIA DE EDUCACION PUBLICA 2018	FEDERAL	0.00	0	11,515,825	11,515,825	0	0	0	0	7,402,434
2579018	REASIGNACIONES DE RECURSOS FEDERALES SECRETARIA DE EDUCACION PUBLICA 2018	FEDERAL	0.00	0	28,361,153	28,361,153	0	0	0	0	11,038,633
2579018	REASIGNACIONES DE RECURSOS FEDERALES SECRETARIA DE EDUCACION PUBLICA 2018	FEDERAL	52.30	440,194,658	0	3,470,973	0	0	0	0	24,950,480
2579018	REASIGNACIONES DE RECURSOS FEDERALES SECRETARIA DE EDUCACION PUBLICA 2018	FEDERAL	0.00	0	284,510,621	284,510,621	0	0	0	0	-38,994,403



41-UNIVERSIDAD AUTÓNOMA DE CHIHUAHUA  
2577181013 - POSESIÓN DE LICENCIATURA EN EDUCACIÓN SUPERIOR LICENCIATURA EN EDUCACIÓN - DERECHOS HUMANOS Y SOCIAL - EDUCACIÓN - DERECHOS HUMANOS E INCLUSIÓN SOCIAL

Referencia	Resumen Narrativo	Datos del Indicador				Avance de la Meta del Indicador				Medios de Verificación	Supuestos		
		Nombre del Indicador / Descripción del Indicador	Método de Cálculo	Tipo de Dimensión / Frecuencia / Trayectoria	Fórmula / Variables de la Fórmula	Clasificación	Unidad de Medida	Meta Reprogramada	Valor Logrado del Trimestre			%	Valor Logrado Acumulado
FIN	Contribuir al aseguramiento de la calidad de la enseñanza educativa mediante la implementación de programas de tutorías a los alumnos y a los alumnos en educación superior para la mejora de los resultados académicos.	Porcentaje de insatisfacción de los alumnos en la calidad de la enseñanza educativa en la UACH	Porcentaje	EFICACIA ANUAL ASCENDENTE	PEBC_UACH/PEBC_LIPE*(100 - PEBC_UACH) = Programas Educativos de Buena Calidad con los que cuenta la UACH	CONSTANTE	Programas	48	39	2.05	38	3.05	Los organismos acreditadores entregaron en tiempo y forma los dictámenes.
		Porcentaje de insatisfacción de los alumnos en la calidad de la enseñanza educativa en las Universidades Públicas Estatales (UPES)	Porcentaje	EFICACIA ANUAL ASCENDENTE	PEBC_LIPE = Programas Educativos de Buena Calidad correspondientes a las Universidades Públicas Estatales (UPES) a nivel nacional	CONSTANTE	Programas	1,650	1,857	78.84	1,857	78.84	Algunos programas educativos se encuentran en proceso de acreditación, motivo por el cual se registra una disminución
PROPÓSITO	Alumnos y alumnas que concluyen su educación superior en programas de tutorías y con sentido humanista	Porcentaje de las y los egresados de programas educativos reconocidos por su buena calidad	Porcentaje	EFICACIA ANUAL ASCENDENTE	AE_PEEC = Total de alumnos y alumnas egresados de programas educativos reconocidos por su buena calidad	CONSTANTE	Alumnos y alumnas	3,510	3,134	89.28	3,134	89.28	Alumnos y alumnas concluyen satisfactoriamente el programa educativo de calidad
		Índice de alumnos matriculados en el modelo de tutorías	Índice	GESTION CALIDAD ANUAL ASCENDENTE	AAPT_L1 = Alumnos Atendidos en el Programa de Tutorías en el año actual	CONSTANTE	Alumnos y alumnas	14,500	14,196	97.89	14,196	97.89	Alumnos asisten a tutorías, maestros PTC y tutores brindan apoyo de manera integral, así como el primer ingreso a la institución.
Componente C01	Tutorías impartidas	Porcentaje de alumnos que participan en el programa de tutorías	Porcentaje	GESTION CALIDAD ANUAL ASCENDENTE	AAPT_L1 = Alumnos Atendidos en el Programa de Tutorías en el año actual	CONSTANTE	Alumnos y alumnas	14,333	14,333	100.00	14,333	100.00	Alumnos asisten a tutorías, maestros PTC y tutores brindan apoyo de manera integral, así como el primer ingreso a la institución.
		Porcentaje de Profesores de Tiempo Completo que participan en el programa de tutorías	Porcentaje	GESTION CALIDAD ANUAL ASCENDENTE	PTC_ED = Profesores de Tiempo Completo que participan y obtienen el estímulo al desempeño completo	CONSTANTE	Profesores de tiempo completo	396	406	102.27	406	102.27	Los PTC atienden la convocatoria del programa de tutorías en tiempo y forma
Componente C02	Estímulos al desempeño docente	Porcentaje de alumnos que participan en el programa de tutorías	Porcentaje	GESTION CALIDAD ANUAL ASCENDENTE	AAPT_L1 = Alumnos Atendidos en el Programa de Tutorías en el año actual	CONSTANTE	Alumnos y alumnas	14,333	14,333	100.00	14,333	100.00	Alumnos asisten a tutorías, maestros PTC y tutores brindan apoyo de manera integral, así como el primer ingreso a la institución.
		Porcentaje de Profesores de Tiempo Completo que participan en el programa de tutorías	Porcentaje	GESTION CALIDAD ANUAL ASCENDENTE	PTC_ED = Profesores de Tiempo Completo que participan y obtienen el estímulo al desempeño completo	CONSTANTE	Profesores de tiempo completo	396	406	102.27	406	102.27	Los PTC atienden la convocatoria del programa de tutorías en tiempo y forma
Componente C03	Las tecnologías de información y (TIC) implementadas en el desarrollo de competencias	Porcentaje de alumnos que participan en el programa de tutorías	Porcentaje	GESTION CALIDAD ANUAL ASCENDENTE	AAPT_L1 = Alumnos Atendidos en el Programa de Tutorías en el año actual	CONSTANTE	Alumnos y alumnas	14,333	14,333	100.00	14,333	100.00	Alumnos asisten a tutorías, maestros PTC y tutores brindan apoyo de manera integral, así como el primer ingreso a la institución.
		Porcentaje de Profesores de Tiempo Completo que participan en el programa de tutorías	Porcentaje	GESTION CALIDAD ANUAL ASCENDENTE	PTC_ED = Profesores de Tiempo Completo que participan y obtienen el estímulo al desempeño completo	CONSTANTE	Profesores de tiempo completo	396	406	102.27	406	102.27	Los PTC atienden la convocatoria del programa de tutorías en tiempo y forma
Componente C04	Educación Integral a los alumnos promovida	Porcentaje de alumnos que participan en el programa de tutorías	Porcentaje	GESTION CALIDAD ANUAL ASCENDENTE	AAPT_L1 = Alumnos Atendidos en el Programa de Tutorías en el año actual	CONSTANTE	Alumnos y alumnas	14,333	14,333	100.00	14,333	100.00	Alumnos asisten a tutorías, maestros PTC y tutores brindan apoyo de manera integral, así como el primer ingreso a la institución.
		Porcentaje de Profesores de Tiempo Completo que participan en el programa de tutorías	Porcentaje	GESTION CALIDAD ANUAL ASCENDENTE	PTC_ED = Profesores de Tiempo Completo que participan y obtienen el estímulo al desempeño completo	CONSTANTE	Profesores de tiempo completo	396	406	102.27	406	102.27	Los PTC atienden la convocatoria del programa de tutorías en tiempo y forma







**GOBIERNO DEL ESTADO DE CHIHUAHUA**  
**SEGUIMIENTO A LA MATRIZ DE INDICADORES**  
Cuanto al mes de 2018

Ultima Actualización 31-12-2018  
Hoja No 7 de 7  
Fecha de Impresión 23/02/2018

418-UNIVERSIDAD AUTÓNOMA DE CHIHUAHUA

Título de Licenciatura

  
MIGUEL ALBERTO VENTO  
Rector

  
Dr. Carlos González Herrera  
Secretario de Educación y Deporte

GOBIERNO DEL ESTADO DE CHIHUAHUA  
SEGUIMIENTO A LA MATRIZ DE INDICADORES  
Cuarto Trimestre 2018

Ultima Actualización 31-12-2018  
Hoja No. 7  
Fecha de Impresión 23/02/2019

2017318E1N3172 - GOBIERNO EN EDUCACIÓN SUPERIOR FEBRERO 2018 / DESARROLLO HUMANO Y SOCIAL - EDUCACIÓN - DERECHOS HUMANOS E INCLUSIÓN SOCIAL		Beneficiarios		Presup. Modificado vs Gasto			
Definición del Programa		Presupuesto Autorizado	Presupuesto Modificado	Gasto	Verificación		
Etiqueta	Descripción	Mujeres	Hombres	Total			
Etiqueta	El programa de estudios se orienta a la docencia y a la investigación en temas de sustentabilidad, humanidades, tecnologías de información (TICS) y ciencias de la vida y una sociedad más comprometida con la cultura, ambiente y compromiso social. Lo anterior permite la operación de un laboratorio de ideas en apoyo a la elaboración de políticas públicas	866,262	591,454	1,177,726			
Tema	01 Matrices con Educación de Calidad	1,219	1,287	2,506			
Subtema	00 Educación	2,753	1,878	4,730			
Objetivo	001 Desarrollar el potencial humano de los mexicanos con educación de calidad.	3,871	3,265	7,236			
Estrategia							
Línea de Acción							
Alineaciones		Presupuesto Autorizado	Presupuesto Modificado	Gasto	Verificación		
Alineación al Plan Estatal de Desarrollo		94,030,583	120,344,354	69,238,950	51,105,404		
Alineación al Plan Nacional de Desarrollo							
Alineación al Plan Estatal de Desarrollo							
Etiqueta	El - Desarrollo Humanos y Social						
Subtema	14 Fortalecer la innovación científica y tecnológica en las instituciones educativas, para contribuir al desarrollo económico y la competitividad del estado.						
Objetivo	02 Impulsar la investigación científica, el desarrollo tecnológico y la formación de capital humano de alto nivel en el sector educativo para tramitar hacia una sociedad del conocimiento.						
Línea de Acción							
FUENTES DE FINANCIAMIENTO							
Clave	Fuente	Origen	Porcentaje	Autorizado	Modificado	Gasto	Verificación
11-0018	RECURSOS DEL ESTADO 2018	ESTATAL	0.00	0	2,857,757	2,233,276	524,479
11-0018	CONTRAPARTE ESTATAL A REASIGNACIONES DE RECURSOS FEDERALES ORDINARIAS SECRETARÍA DE EDUCACIÓN PÚBLICA 2018	ESTATAL	33.22	31,135,031	31,750,447	21,862,143	9,888,304
12-0118	FINANCIAMIENTO INTERNO 2016	ESTATAL	0.00	0	0	0	0
14-5518	INGRESOS PROPIOS DE ENTIDADES PARA ESTATALES 2016	INGRESOS PROPIOS	14.83	13,946,739	7,610,184	6,930,803	679,381
OTRAS FUENTES DE FINANCIAMIENTO							
Clave	Fuente	Origen	Porcentaje	Autorizado	Modificado	Gasto	Verificación
15-1618	FONDO GENERAL DE PARTICIPACIONES 2018	FEDERAL	0.00	0	0	0	0
15-1718	FONDO DE FOMENTO MUNICIPAL 2018	FEDERAL	0.00	0	0	0	0
15-1818	CANALOS Y FUENTES FEDERALES (CARUFE) 2018	FEDERAL	0.00	0	0	0	0
15-2118	IMPUESTO ESPECIAL SOBRE PRODUCCIÓN Y SERVICIOS 2018	FEDERAL	0.00	0	0	0	0
15-2218	FONDO DE FISCALIZACIÓN PARA ENTIDADES FEDERATIVAS (FOFIE) 2018	FEDERAL	0.00	0	0	0	0
15-2418	FONDO DE ISR PARTICIPABLE SOBRE SERVIDORES PÚBLICOS ESTATALES 2018	FEDERAL	0.00	0	0	0	0
15-2518	FONDO DE ISR PARTICIPABLE SOBRE SERVIDORES PÚBLICOS MUNICIPALES 2018	FEDERAL	0.00	0	0	0	0
15-2618	0.13% DE LA RECAUDACIÓN FEDERAL PARTICIPABLE 2018	FEDERAL	0.00	0	0	0	0



**GOBIERNO DEL ESTADO DE CHIHUAHUA  
SEGUIMIENTO A LA MATRIZ DE INDICADORES  
Cuatro Trimestre 2018**

Ultima Actualización 31-12-2018  
Hoja No 3 de 7  
Fecha de Impresión 25/02/2019

**415-UNIVERSIDAD AUTÓNOMA DE CHIHUAHUA**

**320731926-0312 - COCENCIA EN EDUCACIÓN SUPERIOR, POSGRADO 2018 / DESARROLLO HUMANO Y SOCIAL - EDUCACIÓN - DERECHOS HUMANOS E INCLUSIÓN SOCIAL**

Referencia	Resumen Narrativo	Nombre del Indicador / Descripción del Indicador	Método de Cálculo	Dimensión / Frecuencia / Trayectoria	Escala del Indicador	Fórmula / Variables de la Fórmula	Clasificación	Unidad de Medida	Meta Reprogramada	Avance de la Meta del Indicador		Medios de Verificación	Supuestos
										Valor Logrado del Trimestre	%		
FIN	Contribuir a la aplicación y generación del conocimiento al impulsar la investigación científica y tecnológica en la formación mediante la alumnas y alumnos profesiones para transferir tecnología al nivel terciario.	Porcentaje de abstracción de alumnas y alumnos inscritos en nivel posgrado a nivel estatal. Expresa el número de estudiantes inscritos en el nivel de posgrado otorgado por alguna IES dentro del Estado de Chihuahua en relación al total de la población estatal inscrita en nivel terciario.	Porcentaje	EFICACIA ANUAL ASCENDENTE	ESTRATEGICO	$TAP\_ECH = \frac{TAEL\_ECH}{TAP\_ECH} \times 100$ $TAP\_ECH = \text{Total de Alumnas y Alumnos inscritos a nivel Posgrado en el Estado de Chihuahua}$ $TAEL\_ECH = \text{Total de Alumnas y Alumnos inscritos a nivel Licenciatura del Estado de Chihuahua}$	CONSTANTE	Alumnas y alumnos	7,361	58.42	6,993	94.40	La oferta de las instituciones de Educación Superior se mantiene.
PROPÓSITO	Las alumnas y los alumnos cuentan con una formación de alto nivel desarrollándose como profesionistas y líderes sociales responsables; capaces de solucionar, crear, innovar y eficientar el uso sustentable de recursos.	Porcentaje de profesionistas a nivel posgrado de estado otorgados por la Universidad Autónoma de Chihuahua (UACH). Expresa el número total de posgrados de alto nivel en la Universidad Autónoma de Chihuahua (UACH) en relación al total de posgrados otorgados en el estado.	Porcentaje	EFICACIA ANUAL ASCENDENTE	ESTRATEGICO	$TPP\_UACH = \frac{TPP\_ECH}{TPP\_ECH\_ESTADO} \times 100$ $TPP\_ECH = \text{Total de profesionistas a nivel posgrado del estado de Chihuahua}$	CONSTANTE	Alumnas y alumnos	19,212	29.96	2,077	10.81	Existen alumnos interesados en los programas de posgrado otorgados y el nivel de subsidio estatal y federal se mantiene estable.
Componente CO1	Programas de Posgrado Pontificados	Porcentaje de Programas de Posgrado de calidad con pertinencia. Determina el número de Programas de Posgrado de Calidad con pertinencia en el PNPC en relación al Total de Programas de posgrado otorgados en la institución.	Porcentaje	GESTION CALIDAD ANUAL ASCENDENTE		$PPC = \frac{PPC\_PROGRAMAS}{PPC\_TOTAL} \times 100$ $PPC\_PROGRAMAS = \text{Programas de Posgrado de Calidad}$ $PPC\_TOTAL = \text{Total de Programas de Posgrado}$	CONSTANTE	Programas de posgrado	27.14	30.16	19	30.16	CONACYT referencia al padrón en tiempo y forma los programas de calidad.
Componente CO2	Grado de habilitación de Investigadores mejorado	Grado de habilitación de Investigadores mejorado. Expresa la diferencia porcentual de un año al anterior de la cantidad de investigadores de PTC más el número de los PTC apoyados para habilitación de un posgrado.	VARIACION PORCENTUAL	GESTION CALIDAD ANUAL ASCENDENTE		$IPTCCA\_T = \frac{IPTCCA\_T - IPTCCA_{T-1}}{IPTCCA_{T-1}} \times 100$ $IPTCCA\_T = \text{Profesores de Tiempo Completo Contratados y/o Apoyados en el año actual}$	CONSTANTE	Profesores de tiempo completo	-17.21	9.02	133	9.02	Existen planes de acción de PTC y los profesores apoyados en tiempo y forma cumplen con los requisitos.
Componente CO3	Líneas de investigación y generación del conocimiento son vinculadas y difundidas.	Productividad de la gestión. Determina la cantidad de gestiones y/o productos generados por cada PTC.	Porcentaje	GESTION CALIDAD ANUAL ASCENDENTE		$TPG = \frac{TPG\_TOTAL}{TPC} \times 100$ $TPG\_TOTAL = \text{Total de Gestiones y/o Productos generados}$ $TPC = \text{Profesores de Tiempo Completo}$	CONSTANTE	Productos tiempo completo	44.65	64.30	122	64.30	Se generan productos de investigación en tiempo y forma.



**GOBIERNO DEL ESTADO DE CHIHUAHUA  
SEGUIMIENTO A LA MATRIZ DE INDICADORES  
Cuarto Trimestre 2018**

Ultima Actualización 31-12-2018  
Hoy No de 4 de 7  
Fecha de Impresión 25/02/2019

413-UNIVERSIDAD AUTÓNOMA DE CHIHUAHUA

250718-0001212-DOGENCIA EN EDUCACION SUPERIOR POSGRADO 2018 / DESARROLLO HUMANO Y SOCIAL - EDUCACION - DERECHOS HUMANOS E INCLUSION SOCIAL

Referencia	Resumen Narrativo	Dimensión / Frecuencia / Trayectoria	Método de Cálculo	Nombre del Indicador / Descripción del Indicador	Fórmula / Variables de la Fórmula	Calificación	Unidad de Medida	Meta Reprogramada		Avance de la Meta del Indicador		Justificación	Medios de Verificación	Supuestos		
								Valor Logrado del Trimestre	%	Valor Logrado Acumulado	%					
Actividad CO01	Beas CONACYT para estudiantes en programas de posgrado del PNEC.	GESTION ECONOMIA ANUAL ASCENDENTE	PORCENTUAL	Porcentaje de nuevas becas CONACYT aprobadas en relación a las becas solicitadas.	BA_CONACTY/BS*100 BA_CONACTY = Becas Aprobadas CONACTY BS = Becas Solicitadas	CONSTANTE	Becas	100.00	100.00	394	100.00	394	100.00	En constante hacer análisis en que la universidad este suve como mecanismo prioritar para dichos apoyos siendo CONACTY el responsable de su implementación.	http://www.uach.mx/informacion/2018/02/06/estadistica_becas_posgr_2018/	La asignación de programas de posgrado adscritos al PNEC, postulados ante el CONACTY y sean aprobados.
Actividad CO201	Contratación de Nuevos profesores de tiempo completo (PTC) con nivel de posgrado.	GESTION ECONOMIA ANUAL ASCENDENTE	PORCENTUAL	Porcentaje de Nuevas Plazas de Profesores de tiempo completo (PTC) con nivel de posgrado.	NPTC_POS / T_PTC * 100 NPTC_POS = Nuevos Profesores de Tiempo Completo con nivel Posgrado	CONSTANTE	Profesores de tiempo completo	11.74	4.30	394	4.30	394	4.30	La UACH ha hecho un gran esfuerzo por gestionar la contratación de profesores de tiempo completo (PTC) con nivel de posgrado con grado de maestría en Doctorado y/o interdisciplinarios adscritos al SNI.	Registro interno del Dpto. de Recursos Humanos	La Secretaría de Educación Pública autoriza plazas
Actividad CO202	Movilidad académica y de investigación de PTC	GESTION ECONOMIA ANUAL ASCENDENTE	PORCENTUAL	Porcentaje de PTC con SNI muestra la cantidad de Profesores de tiempo completo que se encuentran involucrados en el Sistema Nacional de Investigadores dentro del SNI	T_PTC = Profesores de tiempo Completo PTC_SNI = Profesores de tiempo Completo con reconocimiento de Sistema Nacional de Investigadores	CONSTANTE	Profesores de tiempo completo	100.00	87.01	860	87.01	860	87.01	Los esfuerzos por gestionar nuevas plazas de PTC es para priorizar su asignación a profesores que ya se encuentran interdisciplinarios reconocidos al SNI. Sin embargo, aun no se logra gestionar la totalidad de plazas que se requiere en cantidad de profesores con SNI.	http://www.uach.mx/informacion/2018/02/06/estadistica_datos_de_la_uach/	
Actividad CO203	Variedad porcentual de movilizaciones por PTC	GESTION ECONOMIA ANUAL ASCENDENTE	PORCENTUAL	Porcentaje de Cuerpos Académicos consolidados muestra el porcentaje de Cuerpos Académicos consolidados relación con los que cuenta la institución en la categoría de formación, consolidación o consolidados.	T_SNI = Total de Profesores adscritos al Sistema Nacional de Investigadores CACTCAI*100 CAC = Cuerpos Académicos Consolidados	CONSTANTE	Cuerpos Académicos	45.61	42.59	23	42.59	23	42.59	Se trabaja por mantener los CA al nivel consolidado. Venos trabajando en mantenimiento de nivel consolidado.	http://www.uach.mx/informacion/2018/02/06/estadistica_becas_de_la_uach/	
Actividad CO204	Movilidad académica y de investigación de PTC	GESTION ECONOMIA ANUAL ASCENDENTE	VARIACION PORCENTUAL	Variedad porcentual de movilizaciones por PTC muestra el porcentaje de profesores que se encuentran involucrados en la categoría de formación, consolidación o consolidados.	TCA = Total de Cuerpos Académicos reconocidos MR_PTCMR_PTC_L1 - 1) * 100 MR_PTC = Movilizaciones Realizadas por PTC en el año actual MR_PTC_L1 = Movilizaciones Realizadas por PTC en el año anterior.	CONSTANTE	Cuerpos Académicos	15.38	42.51	37	42.51	37	42.51	Se incrementó la movilidad entre profesores.	Registro interno de las Facultades	Existen profesores interesados en realizar movilizaciones para trabajar en las Nides Investigador

GOBIERNO DEL ESTADO DE CHIHUAHUA  
SEGUIMIENTO A LA MATRIZ DE INDICADORES  
Cuarto Trimestre 2018

Ultima Actualización 31-12-2018  
Hoja No 5 de 7  
Fecha de Impreso 25/02/2019

418-UNIVERSIDAD AUTONOMA DE CHIHUAHUA

36571ME10373 - DOSENCIA EN EDUCACION SUPERIOR POSGRADO 2018 / DESARROLLO HUMANO Y SOCIAL - EDUCACION - DERECHOS HUMANOS E INCLUSION SOCIAL

Datos del indicador

Referencia	Resumen Narrativo	Nombre del indicador / Descripción del indicador	Método de Cálculo	Dimensión / Proyección / Trayectoria	Tipo / Fórmula / Variables de la Fórmula	Clasificación	Unidad de Medidas	Avance de la Meta del indicador		Justificación	Medios de Verificación	Supuestos		
								Meta Reprogramada	Valor Logrado del Trimestre				%	Valor Logrado Acumulado
Actividad CO01	Elaboración de Proyectos de Investigación	Porcentaje de PTC con Progreso con respecto al financiamiento externo y vigente	PORCENTUAL	ECONOMIA ANUAL ASCENDENTE	(PTCPPEV/PTCP)*100 PTCPPEV = PTC con Progreso con financiamiento Externo Vigente	CONSTANTE	Proyectos de tiempo completo	21	76	36.2	76	En estudio realizado por los PTC para la gestión de proyectos con financiamiento se ha visto crecimiento en los proyectos aprobados	http://www.uanh.mx/investigacion/2017/06/06/estadistica_basica_de_la_uanp-2018/	Conocedores académicos de la Familia de Finanzamiento en tiempo completo. Los proyectos se han aprobado y se han aprobado
Actividad CO02	Difusión de resultados de investigación en foros académicos	Porcentaje de eventos asistidos por Promedio de eventos asistidos por facultad	PROMEDIO	GESTION ECONOMIA ANUAL ASCENDENTE	NEAF = Numero de Eventos Asistidos NEF = Numero de Facultades	CONSTANTE	Proyectos de tiempo completo	11.67	185	15.85	185	Foros académicos organizados	Registro interno de Unidades Académicas	
Actividad CO03	Difusión de resultados de investigación en foros académicos e indexadas	Porcentaje de artículos publicados por Promedio de artículos publicados por facultad e indexadas	PORCENTUAL	GESTION ECONOMIA ANUAL ASCENDENTE	NAPRI = Numero de Artículos Publicados en Revistas Indexadas e Indexadas	CONSTANTE	Artículos publicados	283	274	96.82	274	Hubo un incremento en la cantidad de productos generados, sin embargo en este año se incrementó el número de artículos publicados en revistas indexadas. Continuando ligamente el número de artículos	www.scribd.com	Ediciones en tiempo y forma. Los proyectos de investigación cumplen con su vigencia. Los proyectos cumplen los requisitos para indexar o indexar publicaciones
					TGPg = Total de Gestiones y/o Productos generados	CONSTANTE	Productos generados	384	419	109.11	419			

GOBIERNO DEL ESTADO DE CHIHUAHUA  
SEGUIMIENTO A LA MATRIZ DE INDICADORES  
Cuarto Trimestre 2018

Ultima Actualización 31-12-2018  
Hoja No 6 de 7  
Fecha de Impresión 25/02/2019

418-UNIVERSIDAD AUTONOMA DE CHIHUAHUA

3607310610373- DOCENCIA EN EDUCACION SUPERIOR POSGRADO 2018/DESARROLLO HUMANO Y SOCIAL - EDUCACION - DERECHOS HUMANOS E INCLUSION SOCIAL

Justificación de Diferencia de Avance con Respecto a las Metas Programadas

FN Chihuahua de matrícula se presenta eoyal Estado, por lo que es recomendable revisar la tendencia de esta variable en el Estado para conocer su posterior programación según el comportamiento de la población estudiantil.  
PROPÓSITO Se midió un incremento en la matrícula, debido a la permanencia de programas en el Plan de Estudios de Posgrado de Calidad.

CO2 Se han convalidado Plazas de Tiempo Completo para profesoras con grado de Doctora y se ha mejorado el desempeño de la UACH en los Cursos Académicos.  
instrumentos y mecanismos en apoyo al lineamiento. Metas con mayor grado respecto a la producción académica. Meta que se ha visto incrementado debido a la incorporación de docentes y a los incentivos existentes.

CO201 La UACH ha hecho un gran esfuerzo por gestionar en la educación superior plazas de Doctor y preferentemente incorporados en el SN.  
Sin embargo, aun no se logra gestionar la totalidad de plazas.  
CO201 El esfuerzo realizado por las FIC para la gestión de plazas con incorporación de los investigadores, egresados de maestrías, maestrías, maestrías, etc. disminuyendo libremente el número de artículos.

**GOBIERNO DEL ESTADO DE CHIHUAHUA**  
**SEGUIMIENTO A LA MAESTRIA DE INGENIEROS**  
**Cuarto Trimestre 2018**

Ultima Actualización 31/12/2018  
Hoja No 7  
Fecha de Impresión 25/02/2019

415 UNIVERSIDAD AUTONOMA DE CHIHUAHUA

Titular de Dependencia

MELIS ALBERTO FLORES RAMIREZ  
Rector

Dr. Carlos González Herrera  
Secretario de Educación y Deporte

GOBIERNO DEL ESTADO DE CHIHUAHUA  
SEGUIMIENTO A LA MATRIZ DE INDICADORES  
Cuarto Trimestre 2018

Ultima Actualización 31-12-2018  
Hoja No. 7  
Fecha de Impreso 25/02/2019

418-UNIVERSIDAD AUTÓNOMA DE CHIHUAHUA		251-4218-E-0372 - FORTALECIMIENTO DE LA GESTIÓN EDUCATIVA, INCLUYENTE E INNOVADORA 2018 (DESARROLLO HUMANO Y SOCIAL - EDUCACIÓN - DERECHOS HUMANOS E INCLUSIÓN SOCIAL)		Entendimiento				
Definición del Programa		Objetivo	Indicador	Unidad de Medida	Valor			
Se orienta a la comoda prestación de servicios educativos de nivel superior con el objetivo del aseguramiento de la calidad de las instituciones educativas y adscritas de la institución mediante una gestión holística, innovadora, incluyente, eficiente y oportuna de los recursos intelectuales, académicos, financieros y patrimoniales con el objetivo de ser una institución referente, socialmente responsable y con alto sentido de pertenencia que satisfaga las necesidades de la comunidad universitaria		OBJETIVO POTENCIAL POSTERGAADA REFERENCIA	Alumnos y alumnos Estudiantes Estudiantes Estudiantes	Mujeres Hombres	14,006 29,743 66,831 67,649 51,004 53,443 986,262 591,454 1,177,726			
Recursos del Programa		Presupuesto Autorizado	Presupuesto Modificado	Gasto	Variación			
		353,271,440	554,544,737	265,759,982	288,785,755			
Alineaciones								
Alineación al Plan Nacional de Desarrollo								
Alineación al Plan Estatal de Desarrollo								
<p>Eje Tema Sistema Operativo Estrategia Línea de Acción</p> <p>E1 - Desarrollo Humano y Social</p> <p>15 - Fortalecer la transparencia y la rendición de cuentas del sector educativo para garantizar su eficacia.</p> <p>02 - Incrementar la autonomía de los servicios educativos facilitando el acceso a los mismos.</p>								
FUENTES DE FINANCIAMIENTO								
Clave	Fuente	Origen	Porcentaje	Autorizado	Modificado	Gasto	Variación	
1110118	RECURSOS DEL ESTADO 2018	ESTATAL	0.00	0	7,611,730	6,532,538	1,079,192	
1179018	COMPTRAPARTE ESTATAL A REASIGNACIONES DE RECURSOS FEDERALES ORDINARIAS SECRETARIA DE EDUCACION PUBLICA 2018	ESTATAL	19.01	67,163,958	66,718,120	67,136,116	19,593,004	
1219118	FINANCIAMIENTO INTERNO 2018	ESTATAL	0.00	0	0	0	0	
1492918	INGRESOS PROPIOS DE ENTIDADES PARA ESTATALES 2018	INGRESOS PROPIOS	37.13	131,167,230	210,029,034	60,145,871	139,883,163	
OTRAS FUENTES DE FINANCIAMIENTO								
Clave	Fuente	Programa	Origen	Porcentaje	Autorizado	Modificado	Gasto	Variación
1521618	FONDO GENERAL DE PARTICIPACIONES 2018		FEDERAL	0.00	0	0	0	0
1521718	FONDO DE FOMENTO MUNICIPAL 2018		FEDERAL	0.00	0	0	0	0
1521818	CAMINOS Y PUENTES FEDERALES (CARIFE) 2018		FEDERAL	0.00	0	0	0	0
1521918	IMPUESTO ESPECIAL SOBRE PRODUCCION Y SERVICIOS 2018		FEDERAL	0.00	0	0	0	0
1522018	IMPUESTO ESPECIAL SOBRE PRODUCCION Y SERVICIOS-GASOLINA Y DIESEL 2018		FEDERAL	0.00	0	0	0	0
1522118	FONDO DE FISCALIZACION PARA ENTIDADES FEDERATIVAS (FOFIE) 2018		FEDERAL	0.00	0	0	0	0
1522418	FONDO DE ISR PARTICIPABLE SOBRE SERVIDORES PUBLICOS ESTATALES 2018		FEDERAL	0.00	0	0	0	0
1522518	FONDO DE ISR PARTICIPABLE SOBRE SERVIDORES PUBLICOS MUNICIPALES 2018		FEDERAL	0.00	0	0	0	0
1522618	0.18% DE LA RECAUDACION FEDERAL PARTICIPABLE 2018		FEDERAL	0.00	0	0	0	0



GOBIERNO DEL ESTADO DE CHIHUAHUA  
SEGUIMIENTO A LA MATRIZ DE INDICADORES  
Cuarto Trimestre 2018

Ultima Actualización 31-12-2018  
Hoja No 3 de 7  
Fecha de Impresión 25/02/2019

418 UNIVERSIDAD AUTÓNOMA DE CHIHUAHUA

2614218E1032 - FORTALECIMIENTO DE LA GESTIÓN EDUCATIVA, INCLUYENTE E INNOVADORA 2018 / DESARROLLO HUMANO Y SOCIAL - EDUCACIÓN - DERECHOS HUMANOS E INCLUSIÓN SOCIAL

Metas del indicador

Referencia	Resumen Narrativo	Nombre del indicador / Descripción del indicador	Método de Cálculo	Tipo / Dimensión / Frecuencia / Trayectoria	Fórmula / Variable de la Fórmula	Clasificación	Unidad de Medida	Meta Reprogramada		Avance de la Meta del Indicador		Medios de Verificación	Supuestos
								Meta Reprogramada	Valor Logrado del Trimestre	%	Valor Logrado Acumulado		
FIN	Contribuir a mejorar la calidad de los servicios educativos fomentando la transparencia y rendición de cuentas en la operación de un Sistema Integral de Información que permita una oportuna toma de decisiones siendo Alumnos y Alumnos.	Porcentaje de matrícula del Sistema Integral de Información. Eficacia de los servicios de información por cada Sistema Universitario.	Porcentaje	EFICACIA ANUAL ASCENDENTE	IT = Incrementos Tecnológicos SIU = Sistemas de Información Universitario	CONSTANTE	Módulos	15	18	9.00	18	www.uach.mx	Políticas públicas actuales y en cambios.
PROPOSITO	Alumnos y Alumnos con la calidad de la gestión de los servicios educativos de la institución	Porcentaje de alumnos y alumnos satisfechos con la calidad de la gestión educativa de la institución. Escala el número de alumnos y alumnos satisfechos con la institución en relación al total de alumnos encuestados.	PORCENTUAL	EFICACIA ANUAL ASCENDENTE	ASAG = Alumnos y alumnos satisfechos con la administración y gestión de la institución ME = Matriz de Encuestas	CONSTANTE	Alumnos y alumnos	740	1,684	86.55	1,684	www.uach.mx	Estudiantes respondiendo encuestas de satisfacción.
Componente Educativos orientados a Resultados	Gestión de los Servicios Educativos orientados a Resultados	Porcentaje de programas presupuestados en PBR en relación al total de programas presupuestados.	PORCENTUAL	ESTRATEGICO CALIDAD ANUAL ASCENDENTE	PPBR/PPP*100 PPBR = Programas presupuestados en PBR PPP = Total de Programas Presupuestados	CONSTANTE	Programas basados en procesos vigentes	10	13	100.00	13	http://transparencia.uach.mx/indicadores/indicadores_de_abo/indicacion_uach.html	Echazo de recursos en tiempo y forma
Componente Gestión de Calidad	Eficiencia y oportuno Sistema de Gestión de Calidad	Porcentaje de procesos certificados en ISO 9001. Eficacia el porcentaje de procesos certificados en la institución conforme a la norma ISO 9001.	PORCENTUAL	GESTION CALIDAD ANUAL ASCENDENTE	PCISO/PC*100 PCISO = Procesos Certificados conforme normas ISO 9001 TPC = Total de Procesos de Certificación	CONSTANTE	Procesos	12	12	100.00	12	www.uach.mx	Echazo de recursos en tiempo y forma
Actividad CO101	Revisión y actualización del Marco Normativo Universitario.	Porcentaje de documentos normativos en operación. Eficacia el porcentaje de documentos normativos en operación.	PORCENTUAL	GESTION ECONOMIA ANUAL ASCENDENTE	DNO/DNI*100 DNO = Documentos Normativos en Operación DNI = Numero de Documentos Normativos	CONSTANTE	Documentos de normatividad	84	86	100.00	86	http://transparencia.uach.mx/indicadores/indicacion_uach.html	Organismos de certificación certificar en tiempo y forma

**GOBIERNO DEL ESTADO DE CHIHUAHUA  
SEGUIMIENTO A LA MATRIZ DE INDICADORES  
Cuarto Trimestre 2018**

Ultima Actualización 31-12-2018  
Hoy No 4 de 7  
Fecha de Impresión 25/02/2019

3E1421B61032 - FORTALECIMIENTO DE LA GESTIÓN EDUCATIVA, INCLUYENTE E INNOVADORA 0019 / DESARROLLO HUMANO Y SOCIAL - EDUCACIÓN - DERECHOS HUMANOS E INCLUSIÓN SOCIAL

Referencia	Resumen Narrativo	Nombre del Indicador / Descripción del Indicador	Método de Cálculo	Tipo / Dimensión / Frecuencia / Trayectoria	Fórmula / Variables de la Fórmula	Clasificación	Unidad de Medida	Meta Reprogramada	Avances de la Meta del Indicador		Justificación	Medios de Verificación	Supuestos
									Valor Logrado del Trimestre	%			
Actividad C0102	Transparencia y rendición de cuentas a través de la evaluación institucional.	Porcentaje de resultados obtenidos de evaluaciones realizadas al portal de transparencia del estado y realizadas al portal de transparencia del estado	PROMEDIO	GESTION ECONOMIA ANUAL ASCENDENTE	ROE/TER ROE = Resultados Obtenidos en Evaluaciones	CONSTANTE Evaluación	Evaluación	450	98.00	98	Se proyectaron 5 evaluaciones por parte del ICHITAP y solo se realizaron 1, obteniendo un resultado de 98.45	www.uchah.mx	Se ejecutan las acciones en tiempo y forma
Actividad C0103	Capacitación y actualización institucional.	Porcentaje de auditorías favorables en los procesos auditados en materia de procesos por auditor programados	PORCENTUAL	GESTION ECONOMIA ANUAL ASCENDENTE	TER = Total de Evaluaciones Realizadas PAF/TPA*100 PAF = Procesos Auditados Favorables TPA = Total de Procesos por Auditar programados	CONSTANTE Evaluaciones	Evaluaciones	56	100.00	1	100.00	http://www.uchah.mx/	Personal interesado en capacitarse
Actividad C0201	Documentación del Sistema de Gestión de Calidad	Porcentaje de procedimientos del sistema de gestión de calidad (SGC) en la relación de procedimientos del SGC documentados en relación al total de procedimientos	PORCENTUAL	GESTION ECONOMIA ANUAL ASCENDENTE	PUC/CA*100 PUC = Personal Universitario Capacitado y Actualizado	CONSTANTE Personal capacitado	Personal capacitado	1,400	49.86	1,349	49.33	www.uchah.mx	Información disponible en tiempo y forma
Actividad C0202	Atención y seguimiento de bienes y servicios administrativos	Porcentaje de bienes y servicios recibidos en forma oportuna y eficaz en relación al total de bienes y servicios administrativos	PORCENTUAL	GESTION ECONOMIA ANUAL ASCENDENTE	TP/SAB*100 TP = Total de Procedimientos del Sistema de Gestión de Calidad SAB = Solicitudes Atendidas de Bienes y Servicios	CONSTANTE Procedimientos	Procedimientos	52	100.00	14	100.00	www.uchah.mx	Los proveedores entregan en tiempo y forma





GOBIERNO DEL ESTADO DE CHIHUAHUA  
SEGUIMIENTO A LA MATRIZ DE INDICADORES  
Cuarto Trimestre 2018

Ultima Actualización 31-12-2018  
Hojas No 6 de 7  
Fecha de Impreso 26/02/2019

41-UNIVERSIDAD AUTONOMA DE CHIHUAHUA  
41-121816 0072 - FORTALECIMIENTO DE LA GESTION EDUCATIVA, INCLUYENTE E INNOVADORA 2018 / DESARROLLO HUMANO Y SOCIAL - EDUCACION - DERECHOS HUMANOS E INCLUSION SOCIAL

Justificación de Diferencia de Avance con Respecto a las Metas Programadas

En relación a los indicadores, se detectaron nuevos procesos e implementar  
C0103 Se en el análisis de los indicadores, se detectaron nuevos procesos e implementar  
C0201 Se en el análisis de los indicadores, se detectaron nuevos procesos e implementar  
C0201 Se en el análisis de los indicadores, se detectaron nuevos procesos e implementar  
C0201 Se en el análisis de los indicadores, se detectaron nuevos procesos e implementar  
C0201 Se en el análisis de los indicadores, se detectaron nuevos procesos e implementar

**GOBIERNO DEL ESTADO DE CHIHUAHUA**  
**SEGUIMIENTO A LA MATRIZ DE INDICADORES**  
Cuarto Trimestre 2018

418 UNIVERSIDAD AUTÓNOMA DE CHIHUAHUA

Título de Dependencia

MÉ. Luis Alberto Pardo Ramírez  
Rector

Dr. Carlos González Herrera  
Secretario de Educación y Deporte

Última Actualización 31-12-2018  
Hoja No 7 de 7  
Fecha de Impreso 25/02/2019

GOBIERNO DEL ESTADO DE CHIHUAHUA  
SEGUIMIENTO A LA MATRIZ DE INDICADORES  
Cuarto Trimestre 2018

Ultima Actualización 31-12-2018  
Folios No. 1 de 5  
Fecha de Impresión 23/02/2019  
Hoja No. 2

2516817163072 - INCLUSIÓN Y EQUIDAD EDUCATIVA 2017 / DESARROLLO HUMANO Y SOCIAL - EDUCACIÓN - DERECHOS HUMANOS E INCLUSIÓN SOCIAL		Beneficiarios					
Definición del Programa		Polización	Tipo	Mujeres	Hombres	Total	
Contribuir a mejorar la capacidad de las escuelas públicas de educación básica y servicios educativos para generar condiciones de inclusión y equidad, mediante la promoción de acciones que garanticen el logro de aprendizaje, la retención, la renovación y el egreso oportuno en educación básica con énfasis en la niña, en riesgo de exclusión y contexto de vulnerabilidad; Contribuir a fortalecer los centros de atención a Estudiantes con Discapacidad		REFERENCIA OBJETIVO POSTERGAOA POTENCIAL	Alumnos de superior Alumnos de superior Alumnos de superior Alumnos de superior	15,415 147 277 424	14,151 124 296 420	29,566 271 573 844	
		Recursos del Programa		Presupuesto Autorizado	Gasto	Presup. Modificado vs Gasto	
				0	685,347	0	
Alineaciones							
Alineación al Plan Nacional de Desarrollo							
Alineación al Plan Estatal de Desarrollo							
Eje	NI	México con Educación de Calidad					
Tema							
Subtema							
Objetivo							
Indicador							
Línea de Acción							
Eje	E1	Desarrollo Humano y Social					
Tema							
Subtema	12	Promover la inclusión y la igualdad del sistema educativo para contribuir a la conformación de una sociedad más justa en favor de las personas vulnerables.					
Objetivo	03	Promover el ingreso, permanencia y egreso del sistema educativo de los grupos vulnerables en el estado.					
Línea de Acción							
FUENTES DE FINANCIAMIENTO							
Clave	Fuente	Origen	Porcentaje	Autorizado	Modificado	Gasto	Variación
OTRAS FUENTES DE FINANCIAMIENTO							
Clave	Fuente	Origen	Porcentaje	Autorizado	Modificado	Gasto	Variación
2555117	REASIGNACIONES DE RECURSOS FEDERALES SECRETARIA DE EDUCACION PUBLICA 2017	FEDERAL	0.00	0	685,347	685,347	0
2555117	REASIGNACIONES DE RECURSOS FEDERALES SECRETARIA DE EDUCACION PUBLICA 2017	FEDERAL	0.00	0	0	0	0

418-UNIVERSIDAD AUTÓNOMA DE CHIHUAHUA  
2E1817E10312 - INCLUSIÓN Y EQUIDAD EDUCATIVA 2017/DESARROLLO HUMANO Y SOCIAL - EDUCACIÓN - DERECHOS HUMANOS E INCLUSIÓN SOCIAL

Referencia	Resumen Narrativo	Nombre del Indicador / Descripción del Indicador	Método de Cálculo	Frecuencia / Trayectoria	Estrategia	Fórmula / Variables de la Fórmula	Clasificación	Unidad de Medida	Meta Reprogramada	Avance de la Meta del Indicador		Medios de Verificación	Supuestos
										Valor Logrado del Trimestre	%		
FIN	Contribuir a asegurar una mayor cobertura, inclusión y equidad educativa entre los grupos vulnerables de la universidad que se indica a través de una oferta educativa equitativa e incluyente.	Porcentaje de alumnos inscritos con situación vulnerable Este indicador expresa el número de alumnos inscritos en la universidad que se encuentran en situación vulnerable	PORCENTUAL	ESTRATEGIA EFICACIA ANUAL ASCENDENTE	(AVAMT)/100 AV = Alumnos Vulnerables MT = Matricula Total	CONSTANTE Alumnos y alumnos CONSTANTE Alumnos y alumnos	Alumnos y alumnos	738 29,743	773 28,652	2.70 36.87	773 28,652	2.70 36.87	El número de IES incluye a alumnos. Los alumnos con situación especial se integran en los grupos vulnerables y sumales con los regulares.
PROPÓSITO	Los alumnos vulnerables son formados de manera integral y profesionalmente con igualdad de oportunidades.	Porcentaje de alumnos y alumnos inscritos con situación vulnerable Este indicador expresa el número de alumnos inscritos en situación vulnerable que son alumnos	PORCENTUAL	ESTRATEGIA EFICACIA ANUAL ASCENDENTE	(NAAAV)/100 NAA = Número de Alumnos Atendidos AV = Alumnos Vulnerables	CONSTANTE Alumnos y alumnos CONSTANTE Alumnos y alumnos	Alumnos y alumnos	271 738	285 773	36.87 105.56	285 773	36.87 105.56	Existen alumnos con situación especial que se integran en los grupos vulnerables interesados en su atención. La SEP publica los fondos extraordinarios enfocados a Grupos Vulnerables. Los recursos se entregan en tiempo y forma.
Componente CO1	Programas Educativos contextualizados con perspectiva de inclusión y Equidad Operando.	Porcentaje de Programas Educativos con Inclusión y Equidad Operando Este indicador expresa el porcentaje de programas contextualizados con perspectiva de inclusión y la Equidad en el diseño, estructuración e implementación que se encuentran	PORCENTUAL	GESTION CALIDAD ANUAL ASCENDENTE	(PEI/E)/100 PEI = Programas Educativos con Inclusión y Equidad Operando E = Total de Programas Educativos	CONSTANTE Programa actualizado CONSTANTE Programas	Programa actualizado Programas	50.00 28	30 54	59.56 12.72	30 54	59.56 12.72	Programas Educativos registrados oficialmente por la SEP en el periodo de diseño, estructuración e implementación de reformas para la titulación y Equidad El personal docente y directivo se encuentra interesado en participar en la capacitación
Componente CO2	Personal Docente y Directivo capacitado en atención a poblaciones vulnerables	Porcentaje de docentes y directivos capacitados Este indicador expresa el porcentaje de docentes que han sido capacitados en la atención a poblaciones vulnerables	PORCENTUAL	GESTION CALIDAD ANUAL ASCENDENTE	(PDC/TP)/100 PDC = Personal Docente y Directivo Capacitado TP = Total de Personal	CONSTANTE Personal capacitado CONSTANTE Personal institucional	Personal capacitado Personal institucional	11.28 102	128 1,006	11.28 76.80	128 1,006	11.28 76.80	Existen áreas de oportunidad para la renovación de personal en el servicio de los estudiantes en inclusión vulnerable
Componente CO3	Infraestructura educativa adecuada implementada	Porcentaje de áreas habilitadas para personas con discapacidades especiales Este indicador expresa el porcentaje de áreas habilitadas al servicio de personas con discapacidades especiales	PORCENTUAL	GESTION CALIDAD ANUAL ASCENDENTE	(AH/AD)/100 AH = Areas Habilitadas AD = Areas Disponibles	CONSTANTE Espacios acondicionados CONSTANTE Espacios	Espacios acondicionados Espacios	63.83 47	36 47	70.60 12.00	36 47	70.60 12.00	Existen áreas de oportunidad para la renovación de espacios al servicio de los estudiantes en inclusión vulnerable
Actividad CO1	Actualización de Programas Educativos en inclusión y Equidad	Porcentaje de Programas Educativos actualizados en inclusión y Equidad Este indicador expresa la cantidad de programas actualizados en el contexto de inclusión y Equidad	PORCENTUAL	GESTION ECONOMIA ANUAL ASCENDENTE	(PEAE/TPE)/100 PEAE = Programas Educativos Actualizados con inclusión y Equidad TPE = Total de Programas Educativos	CONSTANTE Programa actualizado CONSTANTE Programas	Programa actualizado Programas	9.60 125	15 125	15.00 12.00	15 125	15.00 12.00	Programas Educativos registrados ante la SEP en el periodo de diseño, estructuración e implementación de reformas en inclusión y equidad. Alumnos inscritos en programas educativos

GOBIERNO DEL ESTADO DE CHIHUAHUA  
SEGUIMIENTO A LA MATRIZ DE INDICADORES  
Cuarto Trimestre 2018

Ultima Actualización 31-12-2018  
Hoja No 3 de 5  
Fecha de Impreso 25/02/2019

478-UNIVERSIDAD AUTÓNOMA DE CHIHUAHUA

SE10871/E10312 - INCLUSIÓN Y EQUIDAD EDUCATIVA 2017 / DESARROLLO HUMANO Y SOCIAL - EDUCACIÓN - DERECHOS HUMANOS E INCLUSIÓN SOCIAL

Referencia	Resumen Narrativo	Nombre del Indicador / Descripción del Indicador	Método de Cálculo	Dimensión / Frecuencia / Trayectoria	Tipo / Clasificación	Fórmula / Variables de la Fórmula	Unidad de Medida	Meta Reprogramada		Avance de la Meta del Indicador		Medios de Verificación	Supuestos
								Meta Reprogramada	Unidad de Medida	Valor Logrado del Trimestre	%		
Actividad CO001	Realización de eventos para impulsar la convivencia recreativa y social.	Promedio de asistentes en eventos de inclusión y equidad. Este indicador expresa el promedio que existen a los eventos de desarrollo social con el fin de la integración y desarrollo social.	PROMEDIADO	GESTIÓN ECONOMIA ANUAL ASCENDENTE	CONSTANTE	(EASV/EIEE) EASV = Estudiantes Asistentes en Situación Vulnerable EIEE = Eventos realizados de inclusión y Equidad Educativa	Asistentes realizados	125	25.00	125	25.00	http://www.uach.mx	Los estudiantes están interesados en la participación de actividades de desarrollo integral y social
Actividad CO02	Realización de Cursos de Capacitación sobre atención a poblaciones especiales.	Porcentaje de cursos ofertados sobre inclusión y equidad. Este indicador expresa la cantidad de cursos de capacitación realizados en favor de inclusión y equidad.	PORCENTUAL	GESTIÓN ECONOMIA ANUAL ASCENDENTE	CONSTANTE	(NCE/TCO)*100 NCE = Número de Cursos de capacitación de Inclusión y Equidad TCO = Total de Cursos Ofertados	Cursos de capacitación	2	20.00	3	33.33	http://escuela.uach.mx/	La universidad cuenta con expertos en el tema. Expertos con reconocimiento nacional participan.
Actividad CO01	Adquisición de mobiliario y equipo para habilitación de espacios.	Porcentaje de mobiliario y equipo adquiridos. Este indicador expresa el porcentaje del equipo adquirido para la habilitación de espacios.	PORCENTUAL	GESTIÓN ECONOMIA ANUAL DESCENDENTE	CONSTANTE	(EA/ER)*100 EA = Equipo Adquirido ER = Equipo Requerido	Equipo	3	100.00	4	200.00	Registra: Informe Dirección Académica-Centro de Planeación e Innovación Educativa	Existen presupuestos dentro del estado que cuentan con el mobiliario y equipo especializado en la atención de la situación vulnerable.

GOBIERNO DEL ESTADO DE CHIHUAHUA  
SEGUIMIENTO A LA MATRIZ DE INDICADORES  
Cuadro Trimestre 2018

Ultima Actualización 31-12-2018  
Folios No. 4  
Fecha de Impresión 26/02/2019  
ESPEPEP/07

416-UNIVERSIDAD AUTÓNOMA DE CHIHUAHUA
2516171610312 - INCLUSIÓN Y EQUIDAD EDUCATIVA 2017 / DESARROLLO HUMANO Y SOCIAL - EDUCACIÓN - DERECHOS HUMANOS E INCLUSIÓN SOCIAL

Justificación de diferencia de Avance con Respecto a las Metas Programadas

C01 Y C0101 El presente indicador se encuentra en proceso de gestión, debido a la selección del especialista

**GOBIERNO DEL ESTADO DE CHIHUAHUA**  
**SEGUIMIENTO A LA MATRIZ DE INDICADORES**  
**Cuarto Trimestre 2018**

Ultima Actualización 31-1-2018  
Hoja No 5 de 5  
Fecha de Impreso 25/02/2019

UNIVERSIDAD AUTÓNOMA DE CHIHUAHUA

Rector de Universidad

MÉ. Luis Alberto Alamo Ramirez  
Rector

Dr. Carlos González Herrera  
Secretario de Educación y Deporte



GOBIERNO DEL ESTADO DE CHIHUAHUA  
SEGUIMIENTO A LA MATRIZ DE INDICADORES  
Cuarto Trimestre 2018

Ultima Actualizacion 31-12-2018  
Hoja No 1 de 4  
Fecha de Impresión 25/02/2019

418-UNIVERSIDAD AUTÓNOMA DE CHIHUAHUA

200119E/0372 FONDO DE APOYO PARA REFORMAS ESTRUCTURALES DE LAS UNIVERSIDADES PÚBLICAS ESTATALES 2018 / DESARROLLO HUMANO Y SOCIAL - EDUCACIÓN - DERECHOS HUMANOS E INCLUSIÓN SOCIAL

Definición del Programa		Beneficiarios			
Presación	Tipo	Mujeres	Hombres	Total	
POTENCIAL	Aliado	1,382	2,101	3,483	
POSTERGADA	Aliado	1,083	1,424	2,477	
REFERENCIA	Empleados	2,144	2,851	4,995	
OBJETIVO	Jubilados y pensionados	329	677	1,006	
		Recursos del Programa			
		Presupuesto Autorizado	Presupuesto Modificado	Verificación	
		0	8,579,282	Prasp. Modificado vs Gasto	
				8,579,282	

Alineaciones	
Eje	México con Educación de Calidad
Tema	Educación
Objetivo	Fortalecer el potencial humano de las instituciones con educación de calidad.
Estrategia	Garantizar que los planes y programas de estudio sean pertinentes y contribuyan a que los estudiantes puedan avanzar exitosamente en su trayectoria educativa, al tiempo que desarrollen aprendizajes significativos y competencias que les sirvan a lo largo de la vida.
Línea de Acción	

Alineación al Plan Estatal de Desarrollo	
Eje	Desarrollo Humano y Social
Tema	Promover la inclusión y la igualdad del sistema educativo para contribuir a la conformación de una sociedad más justa en favor de las personas vulneradas.
Objetivo	Ampliar las oportunidades de acceso al sistema educativo para las y los chihuahuenses que se encuentran en condiciones de mayor vulnerabilidad socioeconómica.
Estrategia	
Línea de Acción	

FUENTES DE FINANCIAMIENTO									
Clave	Fuente	Origen	Porcentaje	Autorizado	Modificado	Gasto	Verificación		
OTRAS FUENTES DE FINANCIAMIENTO									
2555118	REASIGNACIONES DE RECURSOS FEDERALES SECRETARIA DE EDUCACION PUBLICA 2018	FEDERAL	0.00	0	8,579,282	0	8,579,282		
2555118	REASIGNACIONES DE RECURSOS FEDERALES SECRETARIA DE EDUCACION PUBLICA 2018	FEDERAL	0.00	0	0	0	0		

GOBIERNO DEL ESTADO DE CHIHUAHUA  
SEGUIMIENTO A LA MATRIZ DE INDICADORES  
Cuarto Trimestre 2018

Ultima Actualización 31-12-2018  
Hoja No. 2 de 4  
Fecha de Impreso 25/02/2019  
PÁGINA 2

418-UNIVERSIDAD AUTÓNOMA DE CHIHUAHUA

ZONTA 18/E1/1372.- FONDO DE APOYO PARA REFORMAS ESTRUCTURALES DE LAS UNIVERSIDADES PÚBLICAS ESTATALES 2018/ DESARROLLO HUMANO Y SOCIAL.- EDUCACIÓN.- DERECHOS HUMANOS E INCLUSIÓN SOCIAL

Tabla del Indicador

Referencia	Resumen Narrativo	Nombre del indicador / Descripción del indicador	Método de Cálculo	Dimensión / Trayectoria	Clasificación	Unidad de medida	Meta Reprogramada		Avance de la Meta del Indicador		Justificación	Medios de Verificación	Supuestos
							Valor Logrado del Trimestre	%	Valor Logrado Acumulado	%			
FIN	Contribuir a atender los problemas estructurales de las IES, mediante los fiduciarios para la atención de personal jubilado del personal jubilado.	Porcentaje de Recursos asignados a la UACH del recurso total disponible del año Determina el monto que le corresponde a la UACH del monto total que se otorga a nivel nacional	PERCENTUAL	EFICACIA ANUAL ASCENDENTE	CONSTANTE	Recursos financieros	1.25	1.25	6,579,219	100.00	6,579,219	100.00	El fondo para la atención a los problemas estructurales de las IES permanece asignado
PROPÓSITO	La UACH reduce la carga de pago del personal jubilado a través de los fiduciarios de los sindicatos.	Variación porcentual del monto asignado a los sindicatos a la UACH del año actual con respecto al año anterior	VARIACION PORCENTUAL	EFICACIA ANUAL ASCENDENTE	CONSTANTE	Recursos financieros	27.95	27.95	6,579,219	100.00	6,579,219	100.00	El fondo para la atención a los problemas estructurales de las IES permanece asignado
Compromiso COI	Indicados atendidos de la Universidad Autónoma de Chihuahua	Sindicatos de la UACH beneficiados con el fondo de recursos asignados a los miembros de la UACH para la atención de problemas estructurales	PORCENTUAL	GESTION CALIDAD ANUAL ASCENDENTE	CONSTANTE	Sindicato de trabajadores	100.00	100.00	2	100.00	2	100.00	Se asigna el recurso de recursos humanos a la atención de los Problemas Estructurales en tiempo y forma
Actividad COI	Recursos asignados para la atención a problemas estructurales	Porcentaje del recurso ejercido con respecto al monto asignado al personal que se han ejercido los recursos de la UACH	PORCENTUAL	GESTION ECONOMIA ANUAL ASCENDENTE	CONSTANTE	Recursos ejercidos financieros	101.45	101.45	8,707,050	101.45	8,707,050	101.45	Se libera los recursos asignados en tiempo y forma

**GOBIERNO DEL ESTADO DE CHIHUAHUA  
SEGUIMIENTO A LA MATRIZ DE INDICADORES**

Cuarto Trimestre 2018

418-UNIVERSIDAD AUTONOMA DE CHIHUAHUA

2001419/E/03T2 - FONDO DE APOYO PARA REFORMAS ESTRUCTURALES DE LAS UNIVERSIDADES PUBLICAS ESTATALES 2018 / DESARROLLO HUMANO Y SOCIAL - EDUCACION - DERECHOS HUMANOS E INCLUSION SOCIAL

**Justificación de Diferencia de Avance con Respecto a las Metas Programadas**

Al cierre anual, de acuerdo con las negociaciones con los dos sindicatos (SPALACH y STSUAACH) que operan en UACH, en Chihuahua, y en la Vida Local de Coordinación y Arbitraje los convenios respectivos para el ejercicio de los recursos asignados al proyecto, quedando como sigue el Fideicomiso del Fondo Complementario para Pensionados y Jubilados del Sindicato del Personal Académico de la Universidad Autónoma de Chihuahua (SPALACH, del STS - Hoja No. 2001419/E/03T2) y el Fideicomiso del Fondo Complementario para Pensionados y Jubilados del Sindicato de Trabajadores al Servicio de la Universidad Autónoma de Chihuahua (STSUAACH, del STS - Hoja No. 2001419/E/03T2) en el rubro de RECURSOS HUMANOS E INCLUSION SOCIAL.

Ultima Actualización: 31-12-2018  
Hoja No. 3 de 4  
Fecha de Impresión: 20/02/2019  
PÁGINA 36 DE 36

**GOBIERNO DEL ESTADO DE CHIHUAHUA**  
**SEGUIMIENTO A LA MATRIZ DE INDICADORES**  
**Cuarto Trimestre 2018**

Ultima Actualizacion 31-12-2018  
Hoja No 4 de 4  
Fecha de Impresión 25/02/2019

475 UNIVERSIDAD AUTONOMA DE CHIHUAHUA
---------------------------------------

Titular de Dependencia



M.E. Luis Alberto Flores Ramirez  
Fecha



Dr. Carlos González Herrera  
Secretario de Educación y Deporte

GOBIERNO DEL ESTADO DE CHIHUAHUA  
SEGUIMIENTO A LA MATRIZ DE INDICADORES  
Cuarto Trimestre 2018

Ultima Actualizacion 31-12-2018  
Hoja No 4  
Fecha de Impreso 25/02/2019

418-UNIVERSIDAD AUTONOMA DE CHIHUAHUA

200718161012 FONDO DE APORTACIONES MULTIPLES INFRAESTRUCTURA EDUCATIVA SUPERIOR (FAMI) 2018 / DESARROLLO HUMANO Y SOCIAL - EDUCACION - DERECHOS HUMANOS E INCLUSION SOCIAL

Definición del Programa	Población		Beneficiarios	
	Mujeres	Hombres	Mujeres	Hombres
Construcción, equipamiento, conservación y rehabilitación de infraestructura física de planteles escolares del nivel de educación superior según las necesidades de Chihuahua Vinculación de la educación con las necesidades sociales y económicas Garantizar la inclusión y la equidad en el Sistema Educativo.	869	1,534	869	1,534
	15,737	14,028	15,737	14,028
	14,746	12,472	14,746	12,472
	95,031	67,849	95,031	67,849
	Recursos del Programa		Presup. Modificado vs Gasto	
	Presupuesto Autorizado	Presupuesto Modificado	Gasto	Variación
	60,000,000	95,985,567	18,755,313	78,230,254

Alineaciones

Alineación al Plan Nacional de Desarrollo

Eje	Objetivo	Indicador	Objetivo	Indicador
NS	México con Educación de Calidad			
02	Vinculación de la educación con las necesidades sociales y económicas			
001	Garantizar la inclusión y la equidad en el Sistema Educativo.			

Eje	Tema	Objetivo	Indicador	Objetivo	Indicador
E1	Desarrollo Humano y Social				
12	Promover la inclusión y la igualdad del sistema educativo para contribuir a la conformación de una sociedad más justa en favor de las personas vulnerables.				
02	Mejorar las condiciones básicas de las escuelas educativas que se encuentran en zonas de alto riesgo social, que permita otorgar una educación inclusiva y en igualdad de oportunidades a sus estudiantes, con relación a las y los estudiantes que pertenecen a otro segmento de la población.				

FUENTES DE FINANCIAMIENTO

Clase	Fuente	Origen	Porcentaje	Autorizado	Modificado	Gasto	Variación
OTRAS FUENTES DE FINANCIAMIENTO							
		Programa					
1522818	INGRESOS FISCALES FEDERALES ADMINISTRADOS POR EL GOBIERNO DEL ESTADO 2018	FEDERAL	0.00	0	0	0	0
1533119	FONDO DE APORTACIONES MULTIPLES INFRAESTRUCTURA EDUCATIVA SUPERIOR (FAM) 2018	FEDERAL	0.00	0	0	0	0
1533118	FONDO DE APORTACIONES MULTIPLES INFRAESTRUCTURA EDUCATIVA SUPERIOR (FAM) 2018	FEDERAL	0.00	0	4,807,205	0	4,807,205
2533118	FONDO DE APORTACIONES MULTIPLES INFRAESTRUCTURA EDUCATIVA SUPERIOR (FAM) 2018	FEDERAL	100.00	60,000,000	0	0	0
2533119	FONDO DE APORTACIONES MULTIPLES INFRAESTRUCTURA EDUCATIVA SUPERIOR (FAM) 2018	FEDERAL	0.00	0	95,078,361	18,755,313	73,323,048

Referencia	Resumen Narrativo	Dimensión / Frecuencia / Trayectoria	Método de Cálculo	Nombre del Indicador / Descripción del Indicador	Fórmula / Variables de la Fórmula	Clasificación	Unidad de Medida	Meta Reprogramada	Avance de la Meta del Indicador			Medios de Verificación	Supuestas
									Valor Logrado del Trimestre	%	Valor Logrado Acumulado		
FN	Construir a través de la cobertura en Educación Superior mediante el incremento de la capacidad instalada en la Universidad Autónoma de Chihuahua	EFICIENCIA ANUAL ASCENDENTE	PORCENTUAL	Porcentaje de atención de Educación Superior. Se determina el porcentaje de alumnos matriculados de nuevo ingreso en relación al total de egresados de Educación Media Superior.	$\frac{NLIC\_TSU\_FEQ\_MS\_T\_17100}{NLIC\_TSU\_T\_Alumnos\_de\_Nuevo\_Ingreso\_Licenciatura\_y\_Tea\_Superior}$	CONSTANTE	Alumnos y alumnos	5,050	12.33	5,050	12.33	<a href="http://transparencia.uach.mx/indicadores/indicadores_publicos_de_gobierno/indicadores/indicadores.html">http://transparencia.uach.mx/indicadores/indicadores_publicos_de_gobierno/indicadores/indicadores.html</a>	Se realicen en tiempo y forma los trabajos necesarios para cumplir los objetivos y metas de FAM 2018
PROPÓSITO	Alumnos y alumnas de la Universidad Autónoma de Chihuahua cuentan con espacios educativos adecuados y suficientes	EFICIENCIA ANUAL ASCENDENTE	PORCENTUAL	Porcentaje de alumnos y alumnas matriculados con construcción de nuevos espacios educativos que son beneficiados con construcción de espacios educativos en el año actual.	$\frac{AB}{AGMRC} * 100$ AB = Alumnos y alumnas beneficiados con espacios educativos constituidos en el año actual. AGMRC = 100	CONSTANTE	Alumnos y alumnos	2,523	0.00	0	0.00	<a href="http://transparencia.uach.mx/indicadores/indicadores_publicos_de_gobierno/indicadores/indicadores.html">http://transparencia.uach.mx/indicadores/indicadores_publicos_de_gobierno/indicadores/indicadores.html</a>	Los alumnos y las alumnas se interesan por la oferta educativa que se ofrece en los espacios educativos inscritos según los requisitos necesarios para ser matriculados
Componente C01	Nuevos espacios educativos construidos	GESTION CALIDAD ANUAL ASCENDENTE	PORCENTUAL	Porcentaje de nuevos espacios construidos en la construcción de espacios en relación al total de espacios programados	$\frac{NEFC}{INEC} * 100$ NEFC = nuevos Espacios Físicos Constituidos INEC = 100	ACUMULADO	Espacios educativos	39	0.00	0	0.00	<a href="http://transparencia.uach.mx/">http://transparencia.uach.mx/</a>	Aumento de la inversión pública para la construcción de espacios educativos. Se reciben en tiempo y forma los recursos necesarios para la construcción.
Actividad C0101	Inversión comprometida para nuevos espacios educativos.	GESTION ECONOMIA ANUAL ASCENDENTE	PORCENTUAL	Porcentaje de recursos pagados para la construcción de nuevos espacios educativos en relación al total de recursos autorizados para la construcción de nuevos espacios educativos.	$\frac{TR}{TRA} * 100$ TR = Recursos Pagados TRA = Total de Recursos Autorizados	ACUMULADO	Recursos financieros	32,036,447	32.67	28,172,412	87.56	<a href="http://transparencia.uach.mx/indicadores/indicadores_publicos_de_gobierno/indicadores/indicadores.html">http://transparencia.uach.mx/indicadores/indicadores_publicos_de_gobierno/indicadores/indicadores.html</a>	Gobierno del estado emite oficio de autorización del gasto. La autorización es emitida por las empresas constructoras y la obra de obras de recursos aprobados para la construcción de nuevos espacios educativos son recibidos en tiempo y forma.

GOBIERNO DEL ESTADO DE CHIHUAHUA  
SEGUIMIENTO A LA MATRIZ DE INDICADORES  
Cuarto Trimestre 2018

Ultima Actualización 31-12-2018  
Hoja No 3 de 4  
Fecha de Impresión 25/02/2019

418-UNIVERSIDAD AUTONOMA DE CHIHUAHUA
2407TRIMESTRE 2018 - FONDO DE APORTACIONES MULTIPLES INFRAESTRUCTURA EDUCATIVA SUPERIOR (FAMUDES) DESARROLLO HUMANO Y SOCIAL - EDUCACION - DERECHOS HUMANOS E INCLUSION SOCIAL

Justificación de Diferencia de Avance con Respecto a las Metas Programadas

La obra UACH-CCMS-01-2018 BP para la construcción del edificio de aulas para la DES Agrícola, ubicado en el campus II, se encuentra en proceso, motivo por el cual se reporta en ceros al cierre anual el no haber obras oficialmente terminadas y entregadas

**GOBIERNO DEL ESTADO DE CHIHUAHUA**  
**SEGUIMIENTO A LA MATRIZ DE INDICADORES**  
Cuarto Trimestre 2018

Última Actualización 31-12-2018  
Hoja No 4 de 4  
Fecha de Impresión 25/02/2019

418-UNIVERSIDAD AUTÓNOMA DE CHIHUAHUA

Título de Dependencia

ME Lic. Alberto Flores Ramírez  
Rector

Dr. Carlos González Herrera  
Secretario de Educación y Deporte



GOBIERNO DEL ESTADO DE CHIHUAHUA  
SEGUIMIENTO A LA MATRIZ DE INDICADORES  
Cuarto Trimestre 2018

Ultima Actualización 31-12-2018  
Hoja No. 1 de 4  
Fecha de Impresión 25/02/2019  
PROGRAMA #

41-UNIVERSIDAD AUTONOMA DE CHIHUAHUA									
INICIATIVIDAD - FONDO DE APORTACIONES MULTIPLES INFRAESTRUCTURA EDUCATIVA MEDIA SUPERIOR (FAM) 2018 / DESARROLLO HUMANO Y SOCIAL - EDUCACION - DERECHOS HUMANOS E INCLUSION SOCIAL									
Definición del Programa									
Población		Tipo		Beneficiarios					
				Recursos del Programa		Hombres		Total	
				Presupuesto Autorizado	Presupuesto Modificado	Gasto	Presup. Modificado vs Gasto	Variación	
				0	0		0	0	
Programa para la construcción, equipamiento, conservación y rehabilitación de infraestructura física de planteles escolares de nivel medio superior, según las necesidades de cada plantel. Abora para las escuelas públicas y para por objeto escolar, mejorar y mantener en buen estado todo la infraestructura, así como optimizar el funcionamiento de la misma, que permita mantener instalaciones dignas.									
Alineativa									
Alineación al Plan Nacional de Desarrollo									
FUENTES DE FINANCIAMIENTO									
Clave	Fuente	Origen	Porcentaje	Autorizado	Modificado	Gasto	Verificación		
OTRAS FUENTES DE FINANCIAMIENTO									
Clave	Fuente	Origen	Porcentaje	Autorizado	Modificado	Gasto	Verificación		
2532918	FONDO DE APORTACIONES MULTIPLES INFRAESTRUCTURA EDUCATIVA MEDIA SUPERIOR (FAM) 2018	FEDERAL	0.00	0	0	0	0	0	

41-UNIVERSIDAD AUTÓNOMA DE CHIHUAHUA  
32018161612 - FONDO DE APORTACIONES MULTIPLES INFRAESTRUCTURA EDUCATIVA MEDIA SUPERIOR (FAM/2018) / DESARROLLO HUMANO Y SOCIAL - EDUCACIÓN - DERECHOS HUMANOS E INCLUSIÓN SOCIAL

Referencia	Resumen Narrativo	Nombre del indicador / Descripción del indicador	Método de Cálculo	Tipo / Dimensión / Frecuencia / Trayectoria	Fórmula / Variables de la Fórmula	Clasificación	Unidad de Medida	Avance de la Meta del Indicador		Justificación	Medios de Verificación	Supuestos
								Meta Programada	Valor Logrado del Trimestre			
FIN	Contribuir a elevar la cobertura en educación media superior mediante el uso de recursos que mejoren la calidad para el aprendizaje.	Porcentaje de cobertura de alumnos y alumnas inscritos en Educación de Media Superior. Se determina el porcentaje de alumnos y alumnas inscritos en la UACH en nivel de media superior en relación a los alumnos y alumnas inscritos en nivel medio superior en el periodo.	PORCENTUAL	EFICACIA ANUAL ASCENDENTE	(AMS_UACH/AMS_ECH)*100 AMS_UACH = Alumnos y Alumnas inscritos en nivel Medio Superior en la UACH AMS_ECH = Alumnos y Alumnas inscritos en nivel Medio Superior en el Estado de Chihuahua	CONSTANTE	Alumnos de nivel medio	0.21	349	0.21	349	Los alumnos y las alumnas se inscriben en la oferta educativa y los recursos en tiempo y forma para la calidad de atención.
PROPOSITO	Los alumnos y las alumnas de media superior de la Universidad Autónoma de Chihuahua cuentan con espacios adecuados.	Porcentaje de alumnos y alumnas beneficiados con equipamiento. Se determina la relación de alumnos y alumnas que se ven beneficiados con el uso de equipamiento adecuado.	PORCENTUAL	EFICACIA ANUAL REGULAR/CONSTANTE	(AS/MTMS)*100 AS = Alumnos y Alumnos Beneficiados MTMS = Matrícula Total de Media Superior	CONSTANTE	Alumnos de nivel medio	100.00	0	0.00	0	Los alumnos y las alumnas se inscriben en la oferta educativa y se inscriben. Se reciben los recursos en tiempo y forma para la calidad de atención.
Componente C01	Equipamiento y mobiliario suficiente.	Porcentaje de equipamiento suficiente para el desarrollo del aprendizaje. Se determina el porcentaje de recursos adquiridos según el programa.	PORCENTUAL	GESTION CALIDAD ANUAL REGULAR/CONSTANTE	(EA/EP)*100 EA = Equipamiento Adquirido EP = Equipamiento Programado	CONSTANTE	Equipamiento	100.00	0	0.00	0	Se reciben los recursos autorizados en tiempo y forma para la calidad de atención.
Actividad C0101	Asignación de recursos para adquirir y renovar equipo y mobiliario.	Porcentaje de recurso ejercido para equipamiento. Se determina el porcentaje del recurso ejercido para equipamiento en nivel medio superior.	PORCENTUAL	GESTION ECONOMIA ANUAL REGULAR/CONSTANTE	(RE/RA)*100 RE = Recursos Ejercidos para equipamiento a nivel medio superior RA = Recursos Autorizados para equipamiento a nivel medio superior	CONSTANTE	Recursos financieros	100.00	4	0.00	0	Se reciben los recursos autorizados en tiempo y forma para la calidad de atención.
								43,185	43,185		43,185	

GOBIERNO DEL ESTADO DE CHIHUAHUA  
SEGUIMIENTO A LA MATRIZ DE INDICADORES  
Cuarto Trimestre 2018

Ultima Actualización 31-12-2018  
Hoja No 3 de 4  
Fecha de Impresión 25/02/2019

419-UNIVERSIDAD AUTONOMA DE CHIHUAHUA

210018 MIE100712 - FONDO DE APORTACIONES MULTIPLES INFRAESTRUCTURA EDUCATIVA MEDIA SUPERIOR (FAM) 2018 / DESARROLLO HUMANO Y SOCIAL - EDUCACION - DERECHOS HUMANOS E INCLUSION SOCIAL

Justificación de Diferencia de Avance con Respecto a las Metas Programadas

Al presentarse más el equipamiento para el Laboratorio de enfermería y laboratorio de cómputo, se encuentra comprometido y devengado, por lo tanto, se da seguimiento al cierre anual en campos en Componente C01 y Actividad C0101

**GOBIERNO DEL ESTADO DE CHIHUAHUA**  
**SEGUIMIENTO A LA MATRIZ DE INDICADORES**  
Cuarto Trimestre 2017

Ultima Actualizacion 31-12-2018  
Hoja No 4 de 4  
Fecha de Impresión 25/02/2019

4<sup>ta</sup> UNIVERSIDAD AUTÓNOMA DE CHIHUAHUA

Título de Doctorado

ME. Lic. Alberto Flores  
Rector

Dr. Carlos González Herrera  
Secretario de Educación y Deporte

GOBIERNO DEL ESTADO DE CHIHUAHUA  
 SEGURIMIENTO A LA MATRIZ DE INDICADORES  
 Cuarto Trimestre 2018

Ultima Actualización 31-12-2018  
 Hoja No 1 de 5  
 Fecha de Impresión 25/02/2019

418-UNIVERSIDAD AUTÓNOMA DE CHIHUAHUA

ZIC04118E10012 PROGRAMA DE INVERSIÓN DE LA UNIVERSIDAD AUTÓNOMA DE CHIHUAHUA 2018/ DESARROLLO HUMANO Y SOCIAL - EDUCACIÓN - DERECHOS HUMANOS E INCLUSIÓN SOCIAL

Definición del Programa		Referencia	Tipo	Beneficiarios	
Se orienta a la construcción, equipamiento, conservación y rehabilitación de infraestructura física de nivel de educación superior según las necesidades de la Universidad Autónoma de Chihuahua. El principal objetivo es optimizar el funcionamiento de la misma, que permita mantener instalaciones dignas para dar cabida al incremento de cobertura y regionalización de la matrícula con calidad.		REFERENCIA Alumnas y alumnos OBJETIVO Alumnas y alumnos POSTERGADA Alumnas y alumnos POTENCIAL Alumnas y alumnos		Mujeres 586,282 Hombres 591,464 Total 1,177,726	
		Recursos del Programa		Variación	
		Presupuesto Autorizado	Presup. Modificado	Presup. Modificado vs Gasto	
		12,309,400	44,587,197	35,224,528	9,362,669

Alineamientos	
Alineación al Plan Nacional de Desarrollo	
<p><b>Eje</b> N3 México con Educación de Calidad  <b>Tema</b> 01 Educación  <b>Subtema</b> 001  <b>Objetivo</b> 001  <b>Estrategia</b>  <b>Línea de Acción</b></p>	

Alineación al Plan Estatal de Desarrollo	
<p><b>Eje</b> E1 Desarrollo Humano y Social  <b>Tema</b> -  <b>Subtema</b> 13  <b>Objetivo</b> 03  <b>Estrategia</b>  <b>Línea de Acción</b></p>	

FUENTES DE FINANCIAMIENTO							
Clave	Fuente	Origen	Porcentaje	Autorizado	Modificado	Gasto	Variación
1489818	INGRESOS PROPIOS DE ENTIDADES PARAESTATALES 2018	INGRESOS PROPIOS	100.00	12,309,400	44,587,197	35,224,528	9,362,669



**GOBIERNO DEL ESTADO DE CHIHUAHUA**  
**SEGUIMIENTO A LA MATRIZ DE INDICADORES**  
 Cuarto Trimestre 2018

Ultima Actualización 31/12/2018  
 Hoja No 3 de 5  
 Fecha de Impreso 25/02/2019

418-UNIVERSIDAD AUTÓNOMA DE CHIHUAHUA

3204118/EI/0372 - PROGRAMA DE INVERSIÓN DE LA UNIVERSIDAD AUTÓNOMA DE CHIHUAHUA 2018 | DESARROLLO HUMANO Y SOCIAL - EDUCACIÓN - DERECHOS HUMANOS E INCLUSIÓN SOCIAL

Datos del Indicador:

Referencia	Resumen Narrativo	Nombre del indicador / Descripción del indicador	Método de Cálculo	Tipo Dirección / Frecuencia / Trayectoria	Clasificación	Unidad de Medida	Meta Programada	Avance de la Meta del Indicador		Justificación	Medios de Verificación	Supuestos
								Valor Logrado del Trimestre	Valor Logrado Acumulado			
Actividad C0101	Asignación de recursos para construcción de espacios.	Porcentaje de recurso asignado para construcción. Continúa la relación de recurso asignado para construcción según Unidad Presupuestal de Unidad Central en relación al total del presupuesto.	PERCENTUAL	GESTIÓN ANUAL ASCENDENTE	CONSTANTE	Recursos financieros	714,000	714,000	100.00	El recurso de construcción del romentado, asignado y ejercido en equipamiento de espacios.	http://transparencia.uchih.mx/ver/accion_publica_de_solicitud/accion_publica_de_solicitud.html	Se cuenta con recursos suficientes para la construcción de espacios.
Actividad C0102	Asignación de recursos para el equipamiento de espacios.	Porcentaje de recurso asignado para equipamiento de espacios. Continúa la relación de recurso asignado para equipamiento en relación al total del presupuesto.	PERCENTUAL	GESTIÓN ANUAL ASCENDENTE	CONSTANTE	Recursos financieros	11,549,399	12,317,985	100.00	El recurso de construcción del romentado, asignado y ejercido en equipamiento de espacios.	http://transparencia.uchih.mx/ver/accion_publica_de_solicitud/accion_publica_de_solicitud.html	Se cuenta con recursos suficientes para el equipamiento de espacios. Los proveedores entregan los bienes y servicios en tiempo y forma.

GOBIERNO DEL ESTADO DE CHIHUAHUA  
SEGUIMIENTO A LA MATRIZ DE INDICADORES  
Cuarto Trimestre 2018

Ultima Actualizacion 31-12-2018  
Hojas No 4 de 5  
Fecha de Impresión 25/02/2019

418 UNIVERSIDAD AUTONOMA DE CHIHUAHUA

210041110171 - PROGRAMA DE INVERSION DE LA UNIVERSIDAD AUTONOMA DE CHIHUAHUA 2018 / DESARROLLO HUMANO Y SOCIAL - EDUCACIÓN - DERECHOS HUMANOS E INCLUSION SOCIAL

Justificación de Diferencia de Avance con Respecto a las Metas Programadas

Clausula de Calidad DGESU al 31/mes/cia. Tanto los Programas de FCA Delicias (LAEI) así como los de FING (M, JF, E, IMU) perdieron su reconocimiento, sin embargo se encuentran en proceso de evaluación y en espera de resultados el programa de Lic. de Motricidad Humana y el de C.P. FCA Delicias. Además, los programas de Lic. Filosofía Virtual, Lic. Administración Agropecuaria y Lic. en Estudios Posdoctorales de FCSyS Chihuahua (LIC y JFI) no obtuvieron su reconocimiento. Valde Dato. Evaluación y Acreditación Institucional.

El recurso de constitución, ha mantenido, reasignado y ejercido con equiparamiento de acciones



GOBIERNO DEL ESTADO DE CHIHUAHUA  
SEGUIMIENTO A LA MATRIZ DE INDICADORES

Cuarto Trimestre 2018

4ta UNIVERSIDAD AUTONOMA DE CHIHUAHUA

Tierras de Bienes Nacionales

Ultima Actualización 31-12-2018  
Hoja No 5 de 5  
Fecha de Impreso 25/02/2019

ME  Mario Fierro Ramirez  
Rector

 Carlos González Herrera  
Secretario de Educación y Deporte

**GOBIERNO DEL ESTADO DE CHIHUAHUA**  
**SEGUIMIENTO A LAS METAS DEL PROGRAMA OPERATIVO ANUAL**  
 Cuarto Trimestre 2018

Última Actualización: 3/11/2018  
 Hoja No. 1 de 3  
 Fecha Impresión: 28/07/2018

EJE		Tema		Objetivo		Estrategia		Línea de Acción																																																																																																																																																									
<p align="center"><b>411-UNIVERSIDAD AUTÓNOMA DE CHIHUAHUA</b></p> <p align="center"><b>200116 / E1012 VINCULACIÓN Y SERVICIOS EDUCATIVOS 2018 / DESARROLLO HUMANO Y SOCIAL - EDUCACIÓN - DERECHOS HUMANOS E INCLUSIÓN SOCIAL</b></p>																																																																																																																																																																	
<b>Definición del Programa</b>																																																																																																																																																																	
Fortalecer los servicios de educación básica y la vinculación con el sector educativo, social y productivo, mediante la disposición permanente y oportuna de los recursos humanos, materiales y financieros necesarios para la operación del Sistema Educativo Estatal, cumpliendo con el control interno y rendición de cuentas, bajo los principios de eficacia, eficiencia, calidad y economía.																																																																																																																																																																	
<table border="1"> <thead> <tr> <th colspan="2">Beneficiarios</th> <th colspan="2">Mujeres</th> <th colspan="2">Hombres</th> <th colspan="2">Total</th> </tr> </thead> <tbody> <tr> <td>REFERENCIA</td> <td>Alumnas y alumnos</td> <td>58,267</td> <td>58,267</td> <td>58,267</td> <td>1,177,726</td> <td></td> <td></td> </tr> <tr> <td>OBJETIVO</td> <td>Alumnas y alumnos</td> <td>15,737</td> <td>14,209</td> <td>29,946</td> <td>29,743</td> <td></td> <td></td> </tr> <tr> <td>POSTERGADA</td> <td>Alumnas y alumnos</td> <td>51,084</td> <td>53,863</td> <td>104,947</td> <td>104,937</td> <td></td> <td></td> </tr> <tr> <td>POTENCIAL</td> <td>Alumnas y alumnos</td> <td>66,831</td> <td>67,849</td> <td>134,680</td> <td>134,680</td> <td></td> <td></td> </tr> </tbody> </table>										Beneficiarios		Mujeres		Hombres		Total		REFERENCIA	Alumnas y alumnos	58,267	58,267	58,267	1,177,726			OBJETIVO	Alumnas y alumnos	15,737	14,209	29,946	29,743			POSTERGADA	Alumnas y alumnos	51,084	53,863	104,947	104,937			POTENCIAL	Alumnas y alumnos	66,831	67,849	134,680	134,680																																																																																																																		
Beneficiarios		Mujeres		Hombres		Total																																																																																																																																																											
REFERENCIA	Alumnas y alumnos	58,267	58,267	58,267	1,177,726																																																																																																																																																												
OBJETIVO	Alumnas y alumnos	15,737	14,209	29,946	29,743																																																																																																																																																												
POSTERGADA	Alumnas y alumnos	51,084	53,863	104,947	104,937																																																																																																																																																												
POTENCIAL	Alumnas y alumnos	66,831	67,849	134,680	134,680																																																																																																																																																												
<table border="1"> <thead> <tr> <th colspan="2">Recursos del Programa</th> <th colspan="2">Gasto</th> <th colspan="2">Variación</th> </tr> </thead> <tbody> <tr> <td>Presupuesto Autorizado</td> <td>Presupuesto Modificado</td> <td>60,087,033</td> <td>30,133,808</td> <td>29,953,225</td> <td>29,953,225</td> </tr> </tbody> </table>										Recursos del Programa		Gasto		Variación		Presupuesto Autorizado	Presupuesto Modificado	60,087,033	30,133,808	29,953,225	29,953,225																																																																																																																																												
Recursos del Programa		Gasto		Variación																																																																																																																																																													
Presupuesto Autorizado	Presupuesto Modificado	60,087,033	30,133,808	29,953,225	29,953,225																																																																																																																																																												
<b>ALINEACIÓN</b>																																																																																																																																																																	
Alineación al Plan Nacional de Desarrollo																																																																																																																																																																	
Alineación al Plan Estatal de Desarrollo																																																																																																																																																																	
<table border="1"> <thead> <tr> <th>Clave</th> <th>Fuente</th> <th>Origen</th> <th>Porcentaje</th> <th>Autorizado</th> <th>Modificado</th> <th>Gasto</th> <th>Variación</th> </tr> </thead> <tbody> <tr> <td colspan="8"><b>FUENTES DE FINANCIAMIENTO</b></td> </tr> <tr> <td>112118</td> <td>REASIGNACIONES PARA ESTADOS 2018</td> <td>ESTATAL</td> <td>39.10</td> <td>14,818,895</td> <td>17,479,127</td> <td>8,737,533</td> <td>8,741,504</td> </tr> <tr> <td>1173018</td> <td>CONTRAPARTE ESTATAL A REASIGNACIONES DE RECURSOS FEDERALES ORDINARIAS SECRETARIA DE EDUCACION PUBLICA 2018</td> <td>ESTATAL</td> <td>0.00</td> <td>0</td> <td>0</td> <td>0</td> <td>0</td> </tr> <tr> <td>1493818</td> <td>INGRESOS PROPIOS DE ENTIDADES PARA ESTATALES 2018</td> <td>INGRESOS PROPIOS</td> <td>33.57</td> <td>8,090,281</td> <td>15,202,337</td> <td>8,283,189</td> <td>8,918,154</td> </tr> <tr> <td colspan="8"><b>OTRAS FUENTES DE FINANCIAMIENTO</b></td> </tr> <tr> <td>132118</td> <td>FONDO FEDERAL DE PARTICIPACIONES 2018</td> <td>FEDERAL</td> <td>0.00</td> <td>0</td> <td>0</td> <td>0</td> <td>0</td> </tr> <tr> <td>132118</td> <td>FONDO DE FOMENTO MUNICIPAL 2018</td> <td>FEDERAL</td> <td>0.00</td> <td>0</td> <td>0</td> <td>0</td> <td>0</td> </tr> <tr> <td>132118</td> <td>CAMINOS Y PUENTES FEDERALES (CAPUFE) 2018</td> <td>FEDERAL</td> <td>0.00</td> <td>0</td> <td>0</td> <td>0</td> <td>0</td> </tr> <tr> <td>132118</td> <td>IMPUESTO ESPECIAL SOBRE PRODUCCION Y SERVICIOS 2018</td> <td>FEDERAL</td> <td>0.00</td> <td>0</td> <td>0</td> <td>0</td> <td>0</td> </tr> <tr> <td>1322018</td> <td>IMPUESTO ESPECIAL SOBRE PRODUCCION Y SERVICIOS 2018</td> <td>FEDERAL</td> <td>0.00</td> <td>0</td> <td>0</td> <td>0</td> <td>0</td> </tr> <tr> <td>1322118</td> <td>FONDO DE FISCALIZACION PARA ENTIDADES FEDERATIVAS (FFOEF) 2018</td> <td>FEDERAL</td> <td>0.00</td> <td>0</td> <td>0</td> <td>0</td> <td>0</td> </tr> <tr> <td>1322418</td> <td>FONDO DE SER PARTICIPABLE SOBRE SERVIDORES PUBLICOS ESTATALES 2018</td> <td>FEDERAL</td> <td>0.00</td> <td>0</td> <td>0</td> <td>0</td> <td>0</td> </tr> <tr> <td>1322518</td> <td>FONDO DE SER PARTICIPABLE SOBRE SERVIDORES PUBLICOS MUNICIPALES 2018</td> <td>FEDERAL</td> <td>0.00</td> <td>0</td> <td>0</td> <td>0</td> <td>0</td> </tr> <tr> <td>1322518</td> <td>0.10% DE LA RECAUDACION FEDERAL PARTICIPABLE 2018</td> <td>FEDERAL</td> <td>0.00</td> <td>0</td> <td>0</td> <td>0</td> <td>0</td> </tr> <tr> <td>1322518</td> <td>REASIGNACIONES DE RECURSOS FEDERALES ADMINISTRADOS POR EL GOBIERNO DEL ESTADO 2018</td> <td>FEDERAL</td> <td>0.00</td> <td>0</td> <td>0</td> <td>0</td> <td>0</td> </tr> <tr> <td>1322518</td> <td>REASIGNACIONES DE RECURSOS FEDERALES ORDINARIAS SECRETARIA DE EDUCACION PUBLICA 2018</td> <td>FEDERAL</td> <td>39.73</td> <td>14,857,489</td> <td>0</td> <td>0</td> <td>0</td> </tr> <tr> <td>1322518</td> <td>REASIGNACIONES DE RECURSOS FEDERALES ORDINARIAS SECRETARIA DE EDUCACION PUBLICA 2018</td> <td>FEDERAL</td> <td>0.00</td> <td>0</td> <td>0</td> <td>0</td> <td>0</td> </tr> <tr> <td>2573018</td> <td>REASIGNACIONES DE RECURSOS FEDERALES ORDINARIAS SECRETARIA DE EDUCACION PUBLICA 2018</td> <td>FEDERAL</td> <td>0.00</td> <td>0</td> <td>26,381,288</td> <td>14,393,742</td> <td>12,131,546</td> </tr> </tbody> </table>										Clave	Fuente	Origen	Porcentaje	Autorizado	Modificado	Gasto	Variación	<b>FUENTES DE FINANCIAMIENTO</b>								112118	REASIGNACIONES PARA ESTADOS 2018	ESTATAL	39.10	14,818,895	17,479,127	8,737,533	8,741,504	1173018	CONTRAPARTE ESTATAL A REASIGNACIONES DE RECURSOS FEDERALES ORDINARIAS SECRETARIA DE EDUCACION PUBLICA 2018	ESTATAL	0.00	0	0	0	0	1493818	INGRESOS PROPIOS DE ENTIDADES PARA ESTATALES 2018	INGRESOS PROPIOS	33.57	8,090,281	15,202,337	8,283,189	8,918,154	<b>OTRAS FUENTES DE FINANCIAMIENTO</b>								132118	FONDO FEDERAL DE PARTICIPACIONES 2018	FEDERAL	0.00	0	0	0	0	132118	FONDO DE FOMENTO MUNICIPAL 2018	FEDERAL	0.00	0	0	0	0	132118	CAMINOS Y PUENTES FEDERALES (CAPUFE) 2018	FEDERAL	0.00	0	0	0	0	132118	IMPUESTO ESPECIAL SOBRE PRODUCCION Y SERVICIOS 2018	FEDERAL	0.00	0	0	0	0	1322018	IMPUESTO ESPECIAL SOBRE PRODUCCION Y SERVICIOS 2018	FEDERAL	0.00	0	0	0	0	1322118	FONDO DE FISCALIZACION PARA ENTIDADES FEDERATIVAS (FFOEF) 2018	FEDERAL	0.00	0	0	0	0	1322418	FONDO DE SER PARTICIPABLE SOBRE SERVIDORES PUBLICOS ESTATALES 2018	FEDERAL	0.00	0	0	0	0	1322518	FONDO DE SER PARTICIPABLE SOBRE SERVIDORES PUBLICOS MUNICIPALES 2018	FEDERAL	0.00	0	0	0	0	1322518	0.10% DE LA RECAUDACION FEDERAL PARTICIPABLE 2018	FEDERAL	0.00	0	0	0	0	1322518	REASIGNACIONES DE RECURSOS FEDERALES ADMINISTRADOS POR EL GOBIERNO DEL ESTADO 2018	FEDERAL	0.00	0	0	0	0	1322518	REASIGNACIONES DE RECURSOS FEDERALES ORDINARIAS SECRETARIA DE EDUCACION PUBLICA 2018	FEDERAL	39.73	14,857,489	0	0	0	1322518	REASIGNACIONES DE RECURSOS FEDERALES ORDINARIAS SECRETARIA DE EDUCACION PUBLICA 2018	FEDERAL	0.00	0	0	0	0	2573018	REASIGNACIONES DE RECURSOS FEDERALES ORDINARIAS SECRETARIA DE EDUCACION PUBLICA 2018	FEDERAL	0.00	0	26,381,288	14,393,742	12,131,546
Clave	Fuente	Origen	Porcentaje	Autorizado	Modificado	Gasto	Variación																																																																																																																																																										
<b>FUENTES DE FINANCIAMIENTO</b>																																																																																																																																																																	
112118	REASIGNACIONES PARA ESTADOS 2018	ESTATAL	39.10	14,818,895	17,479,127	8,737,533	8,741,504																																																																																																																																																										
1173018	CONTRAPARTE ESTATAL A REASIGNACIONES DE RECURSOS FEDERALES ORDINARIAS SECRETARIA DE EDUCACION PUBLICA 2018	ESTATAL	0.00	0	0	0	0																																																																																																																																																										
1493818	INGRESOS PROPIOS DE ENTIDADES PARA ESTATALES 2018	INGRESOS PROPIOS	33.57	8,090,281	15,202,337	8,283,189	8,918,154																																																																																																																																																										
<b>OTRAS FUENTES DE FINANCIAMIENTO</b>																																																																																																																																																																	
132118	FONDO FEDERAL DE PARTICIPACIONES 2018	FEDERAL	0.00	0	0	0	0																																																																																																																																																										
132118	FONDO DE FOMENTO MUNICIPAL 2018	FEDERAL	0.00	0	0	0	0																																																																																																																																																										
132118	CAMINOS Y PUENTES FEDERALES (CAPUFE) 2018	FEDERAL	0.00	0	0	0	0																																																																																																																																																										
132118	IMPUESTO ESPECIAL SOBRE PRODUCCION Y SERVICIOS 2018	FEDERAL	0.00	0	0	0	0																																																																																																																																																										
1322018	IMPUESTO ESPECIAL SOBRE PRODUCCION Y SERVICIOS 2018	FEDERAL	0.00	0	0	0	0																																																																																																																																																										
1322118	FONDO DE FISCALIZACION PARA ENTIDADES FEDERATIVAS (FFOEF) 2018	FEDERAL	0.00	0	0	0	0																																																																																																																																																										
1322418	FONDO DE SER PARTICIPABLE SOBRE SERVIDORES PUBLICOS ESTATALES 2018	FEDERAL	0.00	0	0	0	0																																																																																																																																																										
1322518	FONDO DE SER PARTICIPABLE SOBRE SERVIDORES PUBLICOS MUNICIPALES 2018	FEDERAL	0.00	0	0	0	0																																																																																																																																																										
1322518	0.10% DE LA RECAUDACION FEDERAL PARTICIPABLE 2018	FEDERAL	0.00	0	0	0	0																																																																																																																																																										
1322518	REASIGNACIONES DE RECURSOS FEDERALES ADMINISTRADOS POR EL GOBIERNO DEL ESTADO 2018	FEDERAL	0.00	0	0	0	0																																																																																																																																																										
1322518	REASIGNACIONES DE RECURSOS FEDERALES ORDINARIAS SECRETARIA DE EDUCACION PUBLICA 2018	FEDERAL	39.73	14,857,489	0	0	0																																																																																																																																																										
1322518	REASIGNACIONES DE RECURSOS FEDERALES ORDINARIAS SECRETARIA DE EDUCACION PUBLICA 2018	FEDERAL	0.00	0	0	0	0																																																																																																																																																										
2573018	REASIGNACIONES DE RECURSOS FEDERALES ORDINARIAS SECRETARIA DE EDUCACION PUBLICA 2018	FEDERAL	0.00	0	26,381,288	14,393,742	12,131,546																																																																																																																																																										

280616 / E1012 VINCULACIÓN Y SERVICIOS EDUCATIVOS 2018 / DESARROLLO HUMANO Y SOCIAL - EDUCACIÓN - DERECHOS HUMANOS E INCLUSIÓN SOCIAL

PROYECTO  
 Alumnos y alumnos tomados de manera integral, socialmente responsables y con sólidas competencias se incorporan en los escenarios laborales para desarrollarse en un entorno global

Referencia	Resumen Narrativo	Presupuesto Acreditado	Gasto Acreditado	Cto. vs Modif.	Unidad de Medida	Valor Reprogramado	Clasificación	Valor Leg. del Trimestre	% Valor vs Reprogramado	Avance de la Meta de la Muestra	Valor Reprogramado	Valor Legrado del Trimestre	% Valor Legrado vs Reprogramado	Avance de la Meta de Beneficiarios		Justificación	
														Mujeres	Hombres		
C01	Difusión, Divulgación, Extensión y Vinculación otorgada	80,007,039	30,133,698	60.15	Actividades	85,000.00	CONSTANTE	101,113.00	106.32	106.32	85,000.00	101,113.00	106.32	101,113.00	106.32	40,445	60,689
C0101	Realización de actividades de vinculación	45,251,281	24,660,695	50.08	Actividades	550.00	CONSTANTE	742.00	124.81	124.81	742.00	28,652.00	101.47	28,652.00	101.47	16,350	13,302
					Convencios	70.00	CONSTANTE	149.00	212.86		149.00	28,652.00	101.47	28,652.00	101.47	16,350	13,302
					Subvenciones federales	1,000.00	CONSTANTE	1,500.00	136.36		1,500.00	1,500.00	100.00	1,500.00	100.00	800	800
					Unidades	112,000.00	CONSTANTE	280,185.00	250.17		280,185.00	280,185.00	100.00	280,185.00	100.00	112,078	168,117
C0102	Realización de actividades de difusión y divulgación cultural	5,412,474	2,732,271	50.48	Actividades	1,200.00	CONSTANTE	742.00	61.83	61.83	742.00	28,652.00	101.47	28,652.00	101.47	16,350	13,302
					Programas	180.00	CONSTANTE	142.00	78.88		142.00	28,652.00	101.47	28,652.00	101.47	15,350	13,302
C0103	Realización de actividades de extensión	5,412,474	2,732,271	50.48	Alumnos y alumnas	5,850.00	CONSTANTE	3,382.00	58.27		3,382.00	3,382.00	58.27	3,382.00	58.27	1,824	1,468
					Alumnos y alumnas	2,485.00	CONSTANTE	2,712.00	109.70		2,712.00	2,712.00	109.70	2,712.00	109.70	1,610	1,102
<b>Total</b>		<b>80,007,039</b>	<b>30,133,698</b>	<b>50.16</b>		<b>218,346.00</b>		<b>390,897.00</b>	<b>179.89</b>		<b>390,897.00</b>	<b>500,620.00</b>	<b>128.26</b>	<b>500,620.00</b>	<b>128.26</b>	<b>605,450.00</b>	<b>152.06</b>

Justificación de Diferencia de Avance con Respecto a las Metas Programadas  
 C01 Aun y cuando el número de actividades disminuyeron derivado a los ajustes presupuestales en la institución. El esfuerzo realizado en la difusión de los mismos se ve reflejado en un incremento importante en la asistencia a dichas actividades programadas de la comunidad de alumnos y alumnas. Se ha logrado realizar una mayor cantidad de actividades de vinculación. Es importante considerar que a programación no fue adecuada, no se contó con el apoyo de la comunidad universitaria para este tipo de acciones. La ejecución presupuestal para este tipo de acciones, la ejecución presupuestal para este tipo de acciones, la ejecución presupuestal para este tipo de acciones. Se ejecutaron los recursos asignados para este tipo de acciones. Se ejecutaron los recursos asignados para este tipo de acciones. Se ejecutaron los recursos asignados para este tipo de acciones.

**GOBIERNO DEL ESTADO DE CHIHUAHUA**  
**SEGUIMIENTO A LAS METAS DEL PROGRAMA OPERATIVO ANUAL**  
**Cuarto Trimestre 2018**

Ultima Actualización: 31/12/2018  
Folio No.: 3  
Fecha Impresión: 24/02/2019  
18:20:55:47

418-UNIVERSIDAD AUTÓNOMA DE CHIHUAHUA

2805193 / 181872 VINCULACIÓN Y SERVICIOS EDUCATIVOS 2018 | DEPARTAMENTO HUMANO Y SOCIAL - EDUCACIÓN - DERECHOS HUMANOS E INCLUSIÓN SOCIAL

Área de Dependencia

ME LUIS ALBERTO FERRER RAMÍREZ  
Rector

Unidad Académica Cuarta de Enero

Dr. Carlos González Herrera  
Secretario de Educación y Deporte

GOBIERNO DEL ESTADO DE CHIHUAHUA  
SEGUIMIENTO A LAS METAS DEL PROGRAMA OPERATIVO ANUAL  
Cuarto Trimestre 2018

Última Actualización: 31/12/2018  
Hoja No. 1 de 4  
Fecha Impresión: 28/07/2019  
INFORMACIÓN

416-UNIVERSIDAD AUTÓNOMA DE CHIHUAHUA

2508918 / E10372 COBERTURA EN EDUCACIÓN SUPERIOR LICENCIATURA 2018 / DESARROLLO HUMANO Y SOCIAL, EDUCACIÓN - DERECHOS HUMANOS E INCLUSIÓN SOCIAL

Definición del Programa

El programa y proyectos y proyectos de regulación, desarrollo, promoción y prestación de servicios educativos que otorgan mayores oportunidades de acceso a la educación superior a nivel superior universitario profesional asociado, licenciatura y universitaria para las y los alumnos.

Beneficiarios	Hombres	Mujeres	Total
Alumnas y alumnos	591,484	586,262	1,177,746
Alumnas y alumnos	4,747	4,871	9,618
Alumnas y alumnos	76,453	80,571	157,024
Alumnas y alumnos	81,200	85,542	166,742
<b>Recursos del Programa</b>			
Presupuesto Modificado	Gasto		Variación
Presupuesto Autorizado	391,738,701		Presup. Modificado vs. Autor.
	589,898,550		196,206,275
	455,833,976		

ALINEACIÓN

Alineación al Plan Nacional de Desarrollo

EN - Desarrollo Humano y Social  
E1 - Promover la inclusión y la equidad en el Sistema Educativo  
ND - México con Educación de Calidad  
NO - Vinculación de la educación con las necesidades sociales y económicas  
SO - Promover las condiciones sustantivas, los valores democráticos, la igualdad de género y el respeto por el medio ambiente, a fin de contribuir a la armonía social.  
Objetivo 001 - Garantizar la inclusión y la equidad en el Sistema Educativo.  
Estrategia 001 - Promover la inclusión y la equidad en el Sistema Educativo.  
Unidad de Acción

EN - Desarrollo Humano y Social  
E1 - Promover la inclusión y la equidad en el Sistema Educativo  
ND - México con Educación de Calidad  
NO - Vinculación de la educación con las necesidades sociales y económicas  
SO - Promover las condiciones sustantivas, los valores democráticos, la igualdad de género y el respeto por el medio ambiente, a fin de contribuir a la armonía social.  
Objetivo 001 - Garantizar la inclusión y la equidad en el Sistema Educativo.  
Estrategia 001 - Promover la inclusión y la equidad en el Sistema Educativo.  
Unidad de Acción

Alineación al Plan Estatal de Desarrollo

Desarrollar instituciones educativas públicas que garanticen armonía social, con el fin de asegurar un alto logro educativo y la permanencia de las y los estudiantes en una formación educativa integral.  
Promover las condiciones sustantivas, los valores democráticos, la igualdad de género y el respeto por el medio ambiente, a fin de contribuir a la armonía social.

FUENTES DE FINANCIAMIENTO

Clave	Fuente	Origen	Participable	Autorizado	Modificado	Gasto	Variación
1172018	CONTRAPORTE ESTATAL A REASIGNACIONES DE RECURSOS FEDERALES ORDINARIAS SECRETARIA DE EDUCACION PUBLICA 2018	ESTATAL	23.18	138,982,488	173,816,431	81,763,088	31,853,333
1213118	FINANCIAMIENTO INTERNO 2018	ESTATAL	0.00	0	0	0	0
1488118	INGRESOS PROPIOS DE ENTIDADES PARASTATALES 2018	INGRESOS PROPIOS	44.58	297,330,931	137,813,515	118,883,750	18,916,176

OTRAS FUENTES DE FINANCIAMIENTO

Clave	Fuente	Programa	Origen	Participable	Autorizado	Gasto	Variación
1031111	TECNOLOGIA EN EDUCACION		FEDERAL	0.00	0	0	0
1517118	FONDO DE FOMENTO MUNICIPAL 2018		FEDERAL	0.00	0	0	0
1521118	CAMINOS Y PUENTES FEDERALES (CAPUPE) 2019		FEDERAL	0.00	0	0	0
1521918	IMPUESTO ESPECIAL SOBRE PRODUCCION Y SERVICIOS 2018		FEDERAL	0.00	0	0	0
1522018	IMPUESTO ESPECIAL SOBRE PRODUCCION Y SERVICIOS GASOLINA Y DIESEL 2018		FEDERAL	0.00	0	0	0
1522118	FONDO DE FISCALIZACION PARA ENTIDADES FEDERATIVAS (FOFE) 2018		FEDERAL	0.00	0	0	0
1522418	FONDO DE FISCALIZACION PARA ENTIDADES FEDERATIVAS (FOFE) 2018		FEDERAL	0.00	0	0	0
1522518	FONDO DE ISR PARTICIPABLE SOBRE SERVIDORES PUBLICOS ESTATALES 2018		FEDERAL	0.00	0	0	0
1522618	FONDO DE ISR PARTICIPABLE SOBRE SERVIDORES PUBLICOS MUNICIPALES 2018		FEDERAL	0.00	0	0	0
1522718	FONDO DE LA RECALCULACION FEDERAL PARTICIPABLE 2018		FEDERAL	0.00	0	0	0
1522818	INGRESOS FISCALES FEDERALES ADMINISTRADOS POR EL GOBIERNO DEL ESTADO 2018		FEDERAL	0.00	0	0	0
2551113	REASIGNACIONES DE RECURSOS FEDERALES SECRETARIA DE EDUCACION PUBLICA 2013	3M04513	FEDERAL	0.00	0	0	0
2551114	REASIGNACIONES DE RECURSOS FEDERALES SECRETARIA DE EDUCACION PUBLICA 2013	3M05913	FEDERAL	0.00	0	0	0
2551115	REASIGNACIONES DE RECURSOS FEDERALES SECRETARIA DE EDUCACION PUBLICA 2014	3M05914	FEDERAL	0.00	0	0	0
2551116	REASIGNACIONES DE RECURSOS FEDERALES SECRETARIA DE EDUCACION PUBLICA 2014	3M04514	FEDERAL	0.00	0	0	0
2551117	REASIGNACIONES DE RECURSOS FEDERALES SECRETARIA DE EDUCACION PUBLICA 2014	3M04514	FEDERAL	0.00	408,872	366,277	42,595



GOBIERNO DEL ESTADO DE CHIHUAHUA  
 SEGUIMIENTO A LAS METAS DEL PROGRAMA OPERATIVO ANUAL  
 Cuarto Trimestre 2018

414-UNIVERSIDAD AUTÓNOMA DE CHIHUAHUA

Referencia	Resumen Narrativo	Presupuesto Autorizado	Gasto Autorizado	Oro. vs Modif.	Unidad de Medida	Meta del Objetivo		Clasificación	Valor Programado	Valor Logr. del Trimestre	% Logr. vs Meta	Avance de la Meta de Acumulados	Avance de la Meta de Ejecutados	Justificación	Avance de la Meta de Ejecutados		Justificación	
						Valor Programado	%								Valor Logrado del Trimestre	%		Mujeres
C01	Servicios de educación superior proporcionados de manera equitativa e incluyente.	453,700,732	349,007,266	76.93	Alumnos y alumnas	9,892.00	101.89	CONSTANTE	9,892.00	9,892.00	101.89	9,892.00	101.89	4,974	4,908	9,892.00	101.89	4,908
					Alumnos y alumnas	26,647.00	99.73	CONSTANTE	26,647.00	26,647.00	99.73	26,647.00	99.73	14,328	12,246	26,647.00	99.73	12,246
					Alumnos y alumnas	19,202.00	90.28	CONSTANTE	19,202.00	19,202.00	90.28	19,202.00	90.28	9,584	9,208	19,202.00	90.28	9,208
					Alumnos y alumnas	1,071.00	115.41	CONSTANTE	1,071.00	1,238.00	115.41	1,238.00	115.41	748	491	1,238.00	115.41	491
C02	Oferta programas educativos	453,700,732	349,007,266	76.93	Programas	48.00	79.17	CONSTANTE	48.00	38.00	79.17	38.00	79.17	9,594	9,208	38.00	79.17	9,208
C02	Infraestructura educativa gestionada.	6,194,860	8,864,296	109.22	Metro cuadrados	611,334.00	99.07	CONSTANTE	611,334.00	611,334.00	99.07	611,334.00	99.07	14,329	12,246	611,334.00	99.07	12,246
C0201	Participación de proyectos de infraestructura educativa	7,506,728	8,130,701	108.08	Proyectos	2.00	100.00	CONSTANTE	2.00	2.00	100.00	2.00	100.00	14,329	12,246	2.00	100.00	12,246
C0202	Participación de proyectos de equipamiento	888,132	888,595	99.99	Proyectos	11.00	90.91	CONSTANTE	11.00	10.00	90.91	10.00	90.91	14,329	12,246	10.00	90.91	12,246
C03	Apoyos económicos otorgados	34,098,324	33,833,149	99.25	Condiciones	30,907.00	91.65	CONSTANTE	30,907.00	28,327.00	91.65	28,327.00	91.65	14,163	14,164	30,907.00	91.65	14,164
C0301	Indicador de ejecución de pago	34,098,324	33,833,149	99.25	Empleados	16,532.00	63.58	CONSTANTE	16,532.00	16,532.00	63.58	16,532.00	63.58	8,266	8,266	16,532.00	63.58	8,266
<b>Total</b>		<b>485,903,976</b>	<b>391,739,701</b>	<b>79.98</b>		<b>613,108.00</b>	<b>97.65</b>		<b>613,108.00</b>	<b>613,108.00</b>	<b>97.65</b>	<b>613,108.00</b>	<b>97.65</b>	<b>222,201.00</b>	<b>200,891.00</b>	<b>222,201.00</b>	<b>90.22</b>	<b>200,891.00</b>

PROPÓSITO:  
 Alumnos y alumnas acceden con igualdad de oportunidades a los servicios de educación superior ofrecidos.

Justificación de Diferencia de Avance con Respecto a las Metas Programadas:  
 C01: El programa educativo se encuentra en proceso de reevaluación, motivo por el cual se reflejó una disminución.  
 C02: No fue autorizado el proyecto de infraestructura de Centro en el Marco del PCE 2018-2019.  
 C0201: No fue autorizado el proyecto de infraestructura de Centro en el Marco del PCE 2018-2019.  
 C0202: El impacto de la disminución de indicadores se refleja en el avance de los indicadores de infraestructura de equipamiento, respecto a la programación del mismo.

Alumna de Contabilidad  
 M. LUIS ALBERTO S. GARCÍA  
 Director

**GOBIERNO DEL ESTADO DE CHIHUAHUA**  
**SEGUIMIENTO A LAS METAS DEL PROGRAMA OPERATIVO ANUAL**  
**Cuarto Trimestre 2018**

418-UNIVERSIDAD AUTONOMA DE CHIHUAHUA

Facultad de Ciencias Exactas e Ingeniería

Dr. Carlos González Herrera  
Secretario de Educación y Deporte

Ultima Actualización: 31/12/2018  
Hoja No. 4 de 4  
Fecha Impresión: 25/02/2019



GOBIERNO DEL ESTADO DE CHIHUAHUA  
SEGUIMIENTO A LAS METAS DEL PROGRAMA OPERATIVO ANUAL  
Cuarto Trimestre 2018

UNIVERSIDAD AUTÓNOMA DE CHIHUAHUA  
Hoja No. 1 de 4  
Fecha Impresión: 25/07/2019

419-UNIVERSIDAD AUTÓNOMA DE CHIHUAHUA									
28072016 EDUCACIÓN SUPERIOR LICENCIATURA 2018 / DESARROLLO HUMANO Y SOCIAL - EDUCACIÓN - DERECHOS HUMANOS E INCLUSIÓN SOCIAL									
Definición del Programa									
Se otorgan las acciones y proyectos que permiten la correcta prestación y regulación de los servicios para educación superior en licenciatura, que aporten mayor calidad a la educación que se brinda en nivel superior universitario o profesional asociado, licenciatura y maestría.			Beneficiarios		Hombres		Mujeres		Total
REFERENCIA			Alumnos y Alumnos		591,464		598,262		1,177,726
OBJETIVO			Alumnas y alumnos		12,719		14,518		27,237
POSTERIGADA			Alumnas y alumnos		55,100		52,313		107,413
POTENCIAL			Alumnas y alumnos		87,849		86,931		174,780
Presupuesto Autorizado			Presupuesto Modificado		Gasto		Presupuesto Modificado		Variación
841,893,437			738,113,574		855,718,374		73,995,799		101,897,675
ALINEACIÓN									
Alineación al Plan Nacional de Desarrollo									
Alineación al Plan Estatal de Desarrollo									
Eje	Subeje	Objetivo	Objetivo	Objetivo					
01	01	001	México con Educación de Calidad	Educación					
Desarrollar el potencial humano de los mexicanos con educación de calidad.									
Eje	Subeje	Objetivo	Objetivo	Objetivo					
01	01	01	Desarrollo Humano y Social	Desarrollo Humano y Social					
Desarrollar la cultura del deporte y la actividad física como una forma de atención a la salud y a la vez como un mecanismo de prevención de conductas antisociales, que fomente la igualdad entre hombres y mujeres.									
Impulsar la participación en actividades físicas y deportivas en zonas de alta marginación que promuevan la sana convivencia y fomenten el desarrollo armónico de dichas comunidades.									
FUENTES DE FINANCIAMIENTO									
Clave	Fuente	Origen	Porcentaje	Autorizado	Modificado	Gasto	Variación		
1178010	CONTRAPORTE ESTADAL A REASIGNACIONES DE RECURSOS FEDERALES ORDINARIAS SECRETARIA DE EDUCACION PUBLICA 2018	ESTADAL	28.33	238,426,280	230,885,350	199,954,435	32,231,015		
1219110	FINANCIAMIENTO INTERNO 2018	ESTADAL	0.00	0	0	0	0		
1489810	INGRESOS PROPIOS DE ENTIDADES PARASTATALES 2018	INGRESOS PROPIOS	18.37	153,042,265	127,524,859	97,654,062	29,990,891		
OTRAS FUENTES DE FINANCIAMIENTO									
Clave	Fuente	Origen	Porcentaje	Autorizado	Modificado	Gasto	Variación		
1621110	FONDO GENERAL DE RECURSOS PROPIOS 2018	FEDERAL	0.00	0	0	0	0		
1621610	FONDO DE FOMENTO MUNICIPAL 2018	FEDERAL	0.00	0	0	0	0		
1621810	CAMINOS Y PUENTES FEDERALES (CAPURE) 2018	FEDERAL	0.00	0	0	0	0		
1622010	IMPUESTO ESPECIAL SOBRE PRODUCCIÓN Y SERVICIOS 2018	FEDERAL	0.00	0	0	0	0		
1622110	IMPUESTO ESPECIAL SOBRE PRODUCCIÓN Y SERVICIOS-6ASOLIMA Y DIESEL 2018	FEDERAL	0.00	0	0	0	0		
1622110	FONDO DE FISCALIZACIÓN PARA ENTIDADES FEDERATIVAS (FOFE) 2018	FEDERAL	0.00	0	0	0	0		
1622410	FONDO DE ISR PARTICIPABLE SOBRE SERVIDORES PÚBLICOS ESTATALES 2018	FEDERAL	0.00	0	0	0	0		
1622510	FONDO DE ISR PARTICIPABLE SOBRE SERVIDORES PÚBLICOS MUNICIPALES 2018	FEDERAL	0.00	0	0	0	0		
1622810	INGRESOS FISCALES FEDERALES ADMINISTRADOS POR EL GOBIERNO DEL ESTADO 2018	FEDERAL	0.00	0	0	0	0		
1622810	INGRESOS FISCALES FEDERALES ADMINISTRADOS POR EL GOBIERNO DEL ESTADO 2018	FEDERAL	0.00	0	0	0	0		
2551117	REASIGNACIONES DE RECURSOS FEDERALES SECRETARIA DE EDUCACION PUBLICA 2017	FEDERAL	0.00	0	6,294,144	6,294,144			
2551117	REASIGNACIONES DE RECURSOS FEDERALES SECRETARIA DE EDUCACION PUBLICA 2017	FEDERAL	0.00	0	15,459,441	15,459,441			
2551117	REASIGNACIONES DE RECURSOS FEDERALES SECRETARIA DE EDUCACION PUBLICA 2017	FEDERAL	0.00	0	0	0	53,564		
2551118	REASIGNACIONES DE RECURSOS FEDERALES SECRETARIA DE EDUCACION PUBLICA 2018	FEDERAL	0.00	0	7,402,434	7,402,434			
2551118	REASIGNACIONES DE RECURSOS FEDERALES SECRETARIA DE EDUCACION PUBLICA 2018	FEDERAL	0.00	0	1,151,825	476,132	11,038,833		



GOBIERNO DEL ESTADO DE CHIHUAHUA  
 SEGUIMIENTO A LAS METAS DEL PROGRAMA OPERATIVO ANUAL  
 Cuadro Trimestre 2018

416-UNIVERSIDAD AUTÓNOMA DE CHIHUAHUA

2672761 F6107Z DOGENCIA EN EDUCACIÓN SUPERIOR LICENCIATURA 2018 / DESARROLLO HUMANO Y SOCIAL - EDUCACIÓN - DERECHOS HUMANOS E INCLUSIÓN SOCIAL

PROPOSITO:  
 Alumnos y alumnas concluyen su educación superior en programas educativos de calidad, formados de manera integral y con sentido humanista

FIN:  
 Contribuir al aseguramiento de la calidad de la enseñanza con el fin de un alto logro educativo mediante la formación integral de los alumnos y las alumnas en educación superior para la mejora de los resultados académicos

Referencia	Resumen Narrativo	Presupuesto Aprobado	Gasto Acreditado	Gto. vs Modif.	%	Unidad de Medida	Meta del Objetivo		Clasificación	Valor Logr. del Trimestre	% Logr. vs Meta	Valor Logr. vs Meta	Avance de la Meta del Objetivo		Justificación	Meta de Beneficiarios		Avance de la Meta de Beneficiarios	
							Valor Reprogramado	Valor Acreditado					% Logr. vs Meta	Valor Logrado del Trimestre		%	Valor Acreditado	%	Valor Logrado del Trimestre
C01	Tutorías impartidas	32,996,274	17,731,326	53.86		Alumnos y alumnas	14,196.00	97.90	CONSTANTE	14,196.00	97.90	14,196	97.90	14,196.00	97.90	7,000	7,000	7,000	7,000
C0101	Realización del programa de tutorías	32,996,274	17,731,326	53.86		Doble	788.00	103.79	CONSTANTE	788.00	103.79	14,196	97.90	14,196.00	97.90	7,000	7,000	7,000	7,000
C02	Estrategias de aprendizaje docente	679,673,728	625,145,492	92.00		Docentes	406.00	102.53	CONSTANTE	406.00	102.53	406	102.53	406.00	102.53	178	228	178	228
C0301	Formación académica capacitación y actualización	609,983,165	559,010,013	91.70		Beneficiarios de tiempo completo	833.00	100.00	CONSTANTE	833.00	100.00	833	100.00	833.00	100.00	322	511	322	511
C0302	Impartición de cursos y talleres de capacitación y actualización académica	42,870,584	17,285,054	39.93		Docentes	1,420.00	86.48	CONSTANTE	1,420.00	86.48	1,420	86.48	1,420.00	86.48	591	591	591	591
C0303	Ejecución del número de Profesores de Tiempo Completo con perfil deseable PRODEP	19,009,989	8,770,326	46.27		Beneficiarios de tiempo completo	530.00	94.99	CONSTANTE	530.00	94.99	530	94.99	530.00	94.99	188	362	188	362
003	Las tecnologías de información y comunicaciones (TICs) implementadas en el desarrollo de competencias	47,254	5,885	12.47		Alumnos y alumnas	26,647.00	99.73	CONSTANTE	26,647.00	99.73	26,647	99.73	26,647.00	99.73	14,329	14,329	14,329	14,329
C0301	Implementación del servicio de internet en la institución	47,254	5,885	12.47		Alumnos y alumnas	33.00	103.13	CONSTANTE	33.00	103.13	33	103.13	33.00	103.13	14,329	14,329	14,329	14,329
004	Educación Integral a los alumnos promovida	32,546,917	22,837,022	70.17		Alumnos y alumnas	26,442.00	102.62	CONSTANTE	26,442.00	102.62	26,442	102.62	26,442.00	102.62	14,407	14,407	14,407	14,407
C0401	Realización de actividades deportivas	22,703,845	13,994,350	59.04		Alumnos y alumnas	11,398.00	84.14	CONSTANTE	11,398.00	84.14	11,398	84.14	11,398.00	84.14	5,432	5,966	5,432	5,966
C0402	Realización de actividades deportivas	8,843,072	8,843,072	100.00		Alumnos y alumnas	21,120.00	102.51	CONSTANTE	21,120.00	102.51	21,120	102.51	21,120.00	102.51	11,254	11,254	11,254	11,254
C0403	Realización de movilidad estudiantil nacional e internacional	1,500,000	1,500,000	100.00		Alumnos y alumnas	80.00	48.78	CONSTANTE	80.00	48.78	80	48.78	80.00	48.78	51	51	51	51
Total		739,114,974	686,719,774	93.07			103,782.00	98.51	CONSTANTE	103,782.00	98.51	145,705.00	98.65	143,732.00	98.65	143,732.00	98.65	143,732.00	98.65

Justificación de Diferencia de Avance en Respecto a las Metas Programadas

Referencia	Resumen Narrativo	Presupuesto Aprobado	Gasto Acreditado	Justificación de Diferencia de Avance en Respecto a las Metas Programadas
C01	Tutorías impartidas	32,996,274	17,731,326	La meta de nuevas cuentas en el sistema de gestión de la información se cumplió al 100%.
C0101	Realización del programa de tutorías	32,996,274	17,731,326	Se cumplió con la meta de tutorías impartidas.
C02	Estrategias de aprendizaje docente	679,673,728	625,145,492	Se cumplió con la meta de estrategias de aprendizaje docente.
C0301	Formación académica capacitación y actualización	609,983,165	559,010,013	Se cumplió con la meta de formación académica.
C0302	Impartición de cursos y talleres de capacitación y actualización académica	42,870,584	17,285,054	Se cumplió con la meta de impartición de cursos y talleres.
C0303	Ejecución del número de Profesores de Tiempo Completo con perfil deseable PRODEP	19,009,989	8,770,326	Se cumplió con la meta de ejecución del número de profesores.
003	Las tecnologías de información y comunicaciones (TICs) implementadas en el desarrollo de competencias	47,254	5,885	Se cumplió con la meta de implementación de TICs.
C0301	Implementación del servicio de internet en la institución	47,254	5,885	Se cumplió con la meta de implementación del servicio de internet.
004	Educación Integral a los alumnos promovida	32,546,917	22,837,022	Se cumplió con la meta de educación integral.
C0401	Realización de actividades deportivas	22,703,845	13,994,350	Se cumplió con la meta de realización de actividades deportivas.
C0402	Realización de actividades deportivas	8,843,072	8,843,072	Se cumplió con la meta de realización de actividades deportivas.
C0403	Realización de movilidad estudiantil nacional e internacional	1,500,000	1,500,000	Se cumplió con la meta de realización de movilidad estudiantil.

GOBIERNO DEL ESTADO DE CHIRIQUÍA  
SEGUIMIENTO A LAS METAS DEL PROGRAMA OPERATIVO ANUAL  
Cuarto Trimestre 2018

Ultima Actualización: 31/12/2018  
Página No. 4  
Fecha Impresión: 26/02/2019

418-UNIVERSIDAD AUTÓNOMA DE CHIRIQUÍA
267218 / E10772 - DOCENCIA EN EDUCACIÓN SUPERIOR LICENCIATURA EN INVESTIGACIÓN Y DESARROLLO HUMANO Y SOCIAL - EDUCACIÓN - DERECHOS HUMANOS E INCLUSIÓN SOCIAL

Escuela de Ciencias Sociales  
MELBA PATIÑO FERRER  
Rector

Taller de Dependencia Cabeza de Sector

Dr. Carlos González Herrera  
Secretario de Educación y Deporte

**GOBIERNO DEL ESTADO DE CHIHUAHUA  
SEGUIMIENTO A LAS METAS DEL PROGRAMA OPERATIVO ANUAL  
Cuarto Trimestre 2018**

Ultima Actualización: 31/12/2018  
Hoja No. 1 de 3  
Fecha Impresión: 25/02/2019

418-UNIVERSIDAD AUTONOMA DE CHIHUAHUA

**2E07317/ E10372 - DOCENCIA EN EDUCACIÓN SUPERIOR POSGRADO 2018 / DESARROLLO HUMANO Y SOCIAL - EDUCACIÓN - DERECHOS HUMANOS E INCLUSIÓN SOCIAL**

**Definición del Programa**

El programa de docencia se orienta exclusivamente al posgrado, lo que significa que forma investigadores especializados en temáticas socio ambientales, de sustentabilidad, humanistas, tecnologías de información (TICS) que son entregados a la sociedad permitiendo la mejora continua en la educación, calidad de vida y una sociedad más comprometida con la cultura, ambiente y compromiso social. Lo anterior permite la operación de un laboratorio de estas en apoyo a la cotización de políticas públicas.

**Beneficiarios**

Tipología	Mujeres	Hombres	Total
Alumnos y alumnas	586,262	591,464	1,177,726
Alumnos y alumnas	1,218	1,287	2,506
Alumnos y alumnas	2,752	1,878	4,730
Alumnos y alumnas	3,971	3,255	7,336

**Recursos del Programa**

Presupuesto Autorizado	Presupuesto Modificado	Caso	Verificación Presupuesto Modificado en Caso
94,033,588	120,344,354	68,238,860	51,105,494

**ALINEACIÓN**

Aliación al Plan Nacional de Desarrollo

Aliación al Plan Estatal de Desarrollo

Aliación al Plan Estatal de Desarrollo

Aliación al Plan Estatal de Desarrollo

Aliación al Plan Estatal de Desarrollo

Aliación al Plan Estatal de Desarrollo

Aliación al Plan Estatal de Desarrollo

Aliación al Plan Estatal de Desarrollo

Aliación al Plan Estatal de Desarrollo

Aliación al Plan Estatal de Desarrollo

Aliación al Plan Estatal de Desarrollo

Aliación al Plan Estatal de Desarrollo

Aliación al Plan Estatal de Desarrollo

Aliación al Plan Estatal de Desarrollo

Aliación al Plan Estatal de Desarrollo

Aliación al Plan Estatal de Desarrollo

Aliación al Plan Estatal de Desarrollo

Aliación al Plan Estatal de Desarrollo

Aliación al Plan Estatal de Desarrollo

Aliación al Plan Estatal de Desarrollo

Aliación al Plan Estatal de Desarrollo

Aliación al Plan Estatal de Desarrollo

Aliación al Plan Estatal de Desarrollo

Aliación al Plan Estatal de Desarrollo

Aliación al Plan Estatal de Desarrollo

Aliación al Plan Estatal de Desarrollo

Aliación al Plan Estatal de Desarrollo

Aliación al Plan Estatal de Desarrollo

Aliación al Plan Estatal de Desarrollo

Aliación al Plan Estatal de Desarrollo

Aliación al Plan Estatal de Desarrollo

Aliación al Plan Estatal de Desarrollo

Aliación al Plan Estatal de Desarrollo

Aliación al Plan Estatal de Desarrollo

Aliación al Plan Estatal de Desarrollo

Aliación al Plan Estatal de Desarrollo

Aliación al Plan Estatal de Desarrollo

Aliación al Plan Estatal de Desarrollo

Aliación al Plan Estatal de Desarrollo

Aliación al Plan Estatal de Desarrollo

Aliación al Plan Estatal de Desarrollo

Aliación al Plan Estatal de Desarrollo

Aliación al Plan Estatal de Desarrollo

Aliación al Plan Estatal de Desarrollo

Aliación al Plan Estatal de Desarrollo

Clave	Fuente	Origen	Porcentaje	Autorizado	Modificado	Caso	Verificación
117018	RECURSOS DEL ESTADO 2018	ESTATAL	33.72	31,238,031	31,750,447	21,683,143	9,891,304
121919	CONTRAPARTE ESTATAL A REASIGNACIONES DE RECURSOS FEDERALES ORDINARIAS SECRETARIA DE EDUCACION PUBLICA 2018	ESTATAL	0.00	0	0	0	0
1489918	FINANCIAMIENTO INTERNO 2018	ESTATAL	0.00	0	0	0	0
1489918	INGRESOS PROPIOS DE ENTIDADES PARA ESTATALES 2018	INGRESOS PROPIOS	14.83	13,846,738	7,810,184	8,530,803	8,73,381
<b>FUENTES DE FINANCIAMIENTO</b>							
<b>OTRAS FUENTES DE FINANCIAMIENTO</b>							
2E1017	FONDO MIXTO CONSEJO NACIONAL DE CIENCIA Y TECNOLOGIA (CONACYT) 2017	FEDERAL	0.00	0	0	0	0
2E1018	FONDO MIXTO CONSEJO NACIONAL DE CIENCIA Y TECNOLOGIA (CONACYT) 2018	FEDERAL	0.00	0	0	0	0
2E07316	DOCENCIA EN EDUCACION SUPERIOR POSGRADO 2018	FEDERAL	51.85	48,845,818	18,225,986	35,522,560	42,103,405

GOBIERNO DEL ESTADO DE CHIHUAHUA  
SEGUIMIENTO A LAS METAS DEL PROGRAMA OPERATIVO ANUAL  
Cuarto Trimestre 2018

Ultima Actualización: 31/12/2018  
Fecha Impresión: 25/02/2019

414-UNIVERSIDAD AUTÓNOMA DE CHIHUAHUA

2607316 / E10372 DOCENCIA EN EDUCACIÓN SUPERIOR POSGRADO 2018 / DESARROLLO HUMANO Y SOCIAL - EDUCACION - DERECHOS HUMANOS E INCLUSIÓN SOCIAL

PROPOSITO  
Los alumnos y los alumnos cuentan con una formación de alto nivel desarrollándose como profesionistas científicos, tecnológicos y líderes socialmente responsables, capaces de educar, crear, innovar y fomentar el uso una sociedad del conocimiento más competitiva en el entorno

Objetivo de la Meta de Beneficiarios  
Avance de la Meta de Beneficiarios

Valor Logrado  
Acumulado

Valor Logrado  
en Trimestre

Valor Logrado  
Reprogramado

Valor Logrado  
en Trimestre

Valor Logrado  
Reprogramado

Valor Logrado  
en Trimestre

Valor Logrado  
Reprogramado

Valor Logrado  
en Trimestre

Valor Logrado  
Reprogramado

Valor Logrado  
en Trimestre

Referencia	Resumen Narrativo	Presupuesto Modificado	Gasto Asumido	Obj. o Medif.	% de Avance	Unidad de Medida	Meta de Beneficiarios	Clasificación	Valor Logrado en Trimestre	% Logr.	Valor Logrado Acumulado	% Logr.	Valor Logrado en Trimestre	% Logr.	Valor Logrado Acumulado	% Logr.	Valor Logrado en Trimestre	% Logr.	Valor Logrado Acumulado	% Logr.	Valor Logrado en Trimestre	% Logr.	Valor Logrado Acumulado	% Logr.	Valor Logrado en Trimestre	% Logr.	Valor Logrado Acumulado	% Logr.
C01	Programas de Pago de Prestaciones	221,504	221,504	0.00	100.00	Programas	1800	CONSTANTE	19,000	100.00	384,000	105.07	384,000	105.07	384,000	105.07	384,000	105.07	384,000	105.07	384,000	105.07	384,000	105.07	384,000	105.07	384,000	105.07
C02	Grado de habilitación de investigadores mejorado	120,344,354	86,676,047	6548	100.00	Profesores de tiempo completo	101	CONSTANTE	133,000	131.66	133,000	131.66	133,000	131.66	133,000	131.66	133,000	131.66	133,000	131.66	133,000	131.66	133,000	131.66	133,000	131.66	133,000	131.66
C0201	Completación de Nuevas inscripciones de tiempo completo PTC con nivel de posgrado	120,344,354	86,556,176	5530	100.00	Profesores de tiempo completo	101	CONSTANTE	37,000	36.63	37,000	36.63	37,000	36.63	37,000	36.63	37,000	36.63	37,000	36.63	37,000	36.63	37,000	36.63	37,000	36.63	37,000	36.63
C0202	Movilidad académica de investigación de PTC		210,872	0.00	0.00	Profesores de tiempo completo	134	CONSTANTE	134,000	101.52	134,000	101.52	134,000	101.52	134,000	101.52	134,000	101.52	134,000	101.52	134,000	101.52	134,000	101.52	134,000	101.52	134,000	101.52
C03	Los resultados de las Líneas de Investigación y generación del conocimiento son vinculadas y difundidas.	2,245,989	2,245,989	0.00	100.00	Productos	101	CONSTANTE	663,000	547.52	663,000	547.52	663,000	547.52	663,000	547.52	663,000	547.52	663,000	547.52	663,000	547.52	663,000	547.52	663,000	547.52	663,000	547.52
C0301	Financiamiento de Proyectos de Investigación		1,006,505	0.00	0.00	Productos	38	CONSTANTE	37,000	102.78	37,000	102.78	37,000	102.78	37,000	102.78	37,000	102.78	37,000	102.78	37,000	102.78	37,000	102.78	37,000	102.78	37,000	102.78
C0302	Difusión de resultados de investigación en línea		721,747	0.00	0.00	Productos	175	CONSTANTE	165,000	105.71	165,000	105.71	165,000	105.71	165,000	105.71	165,000	105.71	165,000	105.71	165,000	105.71	165,000	105.71	165,000	105.71	165,000	105.71
C0303	Indicadores de investigación en línea		721,747	0.00	0.00	Productos	269	CONSTANTE	274,000	98.92	274,000	98.92	274,000	98.92	274,000	98.92	274,000	98.92	274,000	98.92	274,000	98.92	274,000	98.92	274,000	98.92	274,000	98.92
Total		120,344,354	89,238,950	8743	1,895.00		1,895.00		1,895.00	136.53	1,895.00	136.53	1,895.00	136.53	1,895.00	136.53	1,895.00	136.53	1,895.00	136.53	1,895.00	136.53	1,895.00	136.53	1,895.00	136.53	1,895.00	136.53

Justificación de Diferencia de Avance con Respecto a las Metas Programadas	Avance de la Meta de Beneficiarios	Valor Logrado en Trimestre	Valor Logrado Acumulado
C01 Se han convalidado Plazas de Tiempo Completo para profesiones con grado de Doctor que pertenecen al SN, con miras a fortalecer el Posgrado de la Universidad y los Cuerpos Académicos.	Alumnos y alumnas	384	384,000
C02 Se han convalidado Plazas de Tiempo Completo para profesiones con grado de Doctor que pertenecen al SN, con miras a fortalecer el Posgrado de la Universidad y los Cuerpos Académicos.	Alumnos y alumnas	133	133,000
C0201 Se han convalidado Plazas de Tiempo Completo para profesiones con grado de Doctor que pertenecen al SN, con miras a fortalecer el Posgrado de la Universidad y los Cuerpos Académicos.	Alumnos y alumnas	37	37,000
C0202 Se han convalidado Plazas de Tiempo Completo para profesiones con grado de Doctor que pertenecen al SN, con miras a fortalecer el Posgrado de la Universidad y los Cuerpos Académicos.	Alumnos y alumnas	134	134,000
C03 Los resultados de las Líneas de Investigación y generación del conocimiento son vinculadas y difundidas.	Docentes	2,077	2,077,000
C0301 Financiamiento de Proyectos de Investigación	Docentes	860	860,000
C0302 Difusión de resultados de investigación en línea	Docentes	2,077	2,077,000
C0303 Indicadores de investigación en línea	Docentes	1,217	1,217,000
Total		10,242.00	10,242,000

Justificación de Diferencia de Avance con Respecto a las Metas Programadas

GOBIERNO DEL ESTADO DE CHIQUAHUA  
SEGUIMIENTO A LAS METAS DEL PROGRAMA OPERATIVO ANUAL  
Cuarto Trimestre 2018

Última Actualización: 31/12/2018  
Hoja No. 3 de 3  
Fecha Impresión: 28/02/2018  
IMPRESIÓN

415-UNIVERSIDAD AUTÓNOMA DE CHIQUAHUA
280718 / 68073 DOCEVIA EN EDUCACIÓN SUPERIOR FOSORADO 2018 DESARROLLO HUMANO Y SOCIAL - EDUCACIÓN - DERECHOS HUMANOS E INCLUSIÓN SOCIAL

T. Autor de Expediente  
  
MÉLBA ANAÍZABETH GARCÍA  
Rector

Rector de Universidad Autónoma de Chihuahua

Dr. Carlos González Herrera  
Secretario de Educación y Deporte





**GOBIERNO DEL ESTADO DE CHIHLAHUA  
 SEGUIMIENTO A LAS METAS DEL PROGRAMA OPERATIVO ANUAL  
 Cuarto Trimestre 2018**

418-UNIVERSIDAD AUTÓNOMA DE CHIHLAHUA

**2814216 / E1017: FORTALECIMIENTO DE LA GESTIÓN EDUCATIVA, INCLUYENTE E INNOVADORA 2018 / DESARROLLO HUMANO Y SOCIAL - EDUCACIÓN - DERECHOS HUMANOS E INCLUSIÓN SOCIAL**

**PROPOSITO:**  
 Alumnos y alumnos satisfechos con la calidad de la gestión de los servicios educativos de la institución

**FIN:**  
 Contribuir a mejorar la calidad de los servicios educativos fomentando la transparencia y rendición de cuentas mediante la aplicación de un Sistema Integral de Información que permita una oportuna toma de decisiones siendo capaces de responder a las necesidades de nuestros estudiantes

Referencia	Resumen Narrativo	Programas Modificados	Cant. Acreditados	% de Meta	Meta del Objetivo		Clasificación	Valor Log. del Trimestre	% Log. vs Rpt.	Avance a la Meta del Objetivo % Log. vs Rpt.	Justificación	Meta de Beneficiarios		Avance a la Meta de Beneficiarios			
					Valor Reprogramado	Unidad de Medida						Valor Programado	%	Valor Logrado del Trimestre	%	Mujeres	Hombres
C01	Gestión de los Servicios Educativos orientado a mejorar la calidad de los servicios educativos fomentando la transparencia y rendición de cuentas mediante la aplicación de un Sistema Integral de Información que permita una oportuna toma de decisiones siendo capaces de responder a las necesidades de nuestros estudiantes	851,580,807	284,788,818	49.00	Programas basados en resultados	10.00	CONSTANTE	13.00	100.00	13.00	100.00	Alumnos y alumnas	16,250	16,250	13,302	13,302	
C01.01	Investigación y actualización del Marco Normativo	1,320,079	628,383	47.45	Programas basados en resultados	84.20	CONSTANTE	88.00	102.38	88.00	102.38	Alumnos y alumnas	15,350	15,350	13,302	13,302	
C01.02	Transparencia y rendición de cuentas a través de la gestión, seguimiento y evaluación institucional	164,907,453	75,542,760	45.85	Programas basados en resultados	4.50	CONSTANTE	58.00	21.78	58.00	21.78	Alumnos y alumnas	15,350	15,350	13,302	13,302	
C01.03	Calificación y actualización del personal al servicio de la institución	395,320,275	189,588,675	47.95	Programas basados en resultados	58.00	CONSTANTE	58.00	103.57	58.00	103.57	Alumnos y alumnas	15,350	15,350	13,302	13,302	
C02	Eficiencia y optimización del Sistema de Gestión de Calidad	2,883,800	890,464	30.91	Programas basados en resultados	12.00	CONSTANTE	12.00	100.00	12.00	100.00	Alumnos y alumnas	16,370	16,370	13,302	13,302	
C02.01	Documentación del Sistema de Gestión de Calidad	81,077	23,895	29.46	Programas basados en resultados	52.00	CONSTANTE	14.00	28.82	14.00	28.82	Alumnos y alumnas	15,350	15,350	13,302	13,302	
C02.02	Monitoreo y seguimiento oportuno de la asignación de recursos humanos	88,403	302,892	342.98	Programas basados en resultados	4.00	CONSTANTE	5,072.00	126.80	5,072.00	126.80	Alumnos y alumnas	15,350	15,350	13,302	13,302	
C02.03	Actualización del inventario universitario	1,978,450	863,287	43.63	Programas basados en resultados	4,775.00	CONSTANTE	2,261.00	47.35	2,261.00	47.35	Alumnos y alumnas	15,350	15,350	13,302	13,302	
<b>Total</b>		<b>551,544,737</b>	<b>285,789,862</b>	<b>47.92</b>		<b>10,838.00</b>		<b>8,867.00</b>	<b>82.84</b>	<b>8,867.00</b>	<b>82.84</b>		<b>227,263.00</b>	<b>220,889.00</b>	<b>101.44</b>	<b>236,558.00</b>	<b>101.44</b>

**Justificación de Diferencia de Avance con Respecto a las Metas Programadas**

C01.02 Se incrementó el presupuesto por parte del CENAPRO y como resultado de 28.45  
 C01.03 Se incrementó el presupuesto por parte del CENAPRO y como resultado de 28.45  
 C02.01 Se incrementó el presupuesto por parte del CENAPRO y como resultado de 28.45  
 C02.02 Se incrementó el presupuesto por parte del CENAPRO y como resultado de 28.45  
 C02.03 Se incrementó el presupuesto por parte del CENAPRO y como resultado de 28.45

Tercera Copia  
 DE LAS ALBERTA VILLALBA  
 DIRECTORA GENERAL DE ADMINISTRACIÓN Y FINANZAS

**GOBIERNO DEL ESTADO DE CHIHUAHUA**  
**SEGUIMIENTO A LAS METAS DEL PROGRAMA OPERATIVO ANUAL**  
**Cuarto Trimestre 2018**

Última Actualización: 31/12/2018  
Hoja No. 3 de 3  
Fecha Impresión: 25/07/2019

418-UNIVERSIDAD AUTÓNOMA DE CHIHUAHUA

Titular de Dependencia Cabeza de Sector:

Dr. Carlos González Herrera  
Secretario de Educación y Deportes

**GOBIERNO DEL ESTADO DE CHIHUAHUA  
SEGUIMIENTO A LAS METAS DEL PROGRAMA OPERATIVO ANUAL  
Cuarto Trimestre 2018**

Ultima Actualización: 3/1/2018  
Hoja No. 1 de 2  
Fecha Impresión: 25/02/2018  
#SEMIESTRO\_2

418-UNIVERSIDAD AUTONOMA DE CHIHUAHUA

**2E0817/EN02Z INCLUSIÓN Y EQUIDAD EDUCATIVA 2017 / DESARROLLO HUMANO Y SOCIAL - EDUCACIÓN - DERECHOS HUMANOS E INCLUSIÓN SOCIAL**

**Definición del Programa**

Contribuir y mejorar la calidad de las escuelas públicas de educación básica y servicios educativos para jóvenes, con énfasis en el apoyo a la infraestructura, el equipamiento y el apoyo docente en educación básica con énfasis en el apoyo de inclusión y bienestar de vulnerabilidad. Contribuir a fortalecer los centros de atención a Estudiantes con Discapacidad

**Beneficiarios**

Referencia	Objetivo	Potencial	Presupuesto Autorizado	Presupuesto Modificado	Gasto	Beneficiarios	Hombres	Mujeres	Total
REFERENCIA	Alumnos de superior		15,415	15,415		14,151		29,568	
OBJETIVO	Alumnos de superior		147	147		124		271	
POTENCIAL	Alumnos de superior		277	277		286		573	
	Alumnos de superior		424	424		420		844	

**Recursos del Programa**

Presupuesto Autorizado	Presupuesto Modificado	Gasto	Utilización
0	685,247	685,247	100.00%
			Pliego: 00000000000000000000
			0

**ALINEACIÓN**

Alineación al Plan Nacional de Desarrollo

**N3** **México con Educación de Calidad**

**E1** **Desarrollo Humano y Social**

**12** **Promover la inclusión y la igualdad del sistema educativo para contribuir a la conformación de una sociedad más justa en favor de las personas vulneradas.**  
**00** **Promover el ingreso, permanencia y egreso del sistema educativo de los grupos vulnerados en el estado.**

Alineación al Plan Estatal de Desarrollo

**Clave Fuente**

**FUENTES DE FINANCIAMIENTO**

Clave	Fuente	Origen	Parametrizable	Autorizado	Modificado	Gasto	Validación
<b>OTRAS FUENTES DE FINANCIAMIENTO</b>							
<b>Clave Fuente</b>	<b>Programa</b>	<b>Origen</b>	<b>Parametrizable</b>	<b>Autorizado</b>	<b>Modificado</b>	<b>Gasto</b>	<b>Validación</b>
255117	REASIGNACIONES DE RECURSOS FEDERALES TÉCNICOS PARA EL FORTALECIMIENTO DE LA EDUCACIÓN PÚBLICA 2017	FEDERAL	0.00	0	685,247	685,247	0
255117	REASIGNACIONES DE RECURSOS FEDERALES SECRETARÍA DE EDUCACIÓN PÚBLICA 2017	FEDERAL	0.00	0	0	0	0

**GOBIERNO DEL ESTADO DE CHIHUAHUA  
SEGUIMIENTO A LAS METAS DEL PROGRAMA OPERATIVO ANUAL  
Cuarto Trimestre 2018**

Ultima Actualización: 31/12/2018  
Folio No. 2 de 2  
Fecha Impresión: 29/02/2018

418-UNIVERSIDAD AUTÓNOMA DE CHIHUAHUA

**2161917/16572 INCLUSIÓN Y EQUIDAD EDUCATIVA 2017 / DESARROLLO HUMANO Y SOCIAL - EDUCACIÓN - DERECHOS HUMANOS E INCLUSIÓN SOCIAL**

Referencia	Resumen Narrativo	Presupuesto Autorizado	Gasto Acreditado	Oro. vs. Modif.	Meta del Objetivo		Clasificación	Valor Log. del Trimestre	% Log. vs. Rep.	Avance a la Meta del Objetivo	Justificación	Meta de Beneficiarios		Valor Logrado de Trimestre	% Avance a la Meta de Beneficiarios	Justificación		
					Unidad de Medida	Valor Reprogramado						Avance a la Meta de Beneficiarios	Valor Logrado de Trimestre					
C01	Programas Educativos contextualizados en perspectiva de Inclusión y Equidad Operando.	686,347	686,347	100.00	28.00	ACUMULADO	30.00	107.34	30.00	107.34		Alumnas y Alumnos	27%	286	105.17	105.17	126	159
C0101	Actualización de Programas Educativos en Inclusión y Equidad Operando.	686,347	686,347	100.00	12.00	ACUMULADO	15.00	135.00	15.00	135.00		Alumnas y alumnos	27%	285	105.17	105.17	126	159
C02	Desarrollo de Capacidades y Habilidades en relación a poblaciones vulnerables.	686,347	686,347	100.00	102.00	ACUMULADO	0.00	128.48	0.00	128.48		Alumnas y alumnos	27%	14	5.17	105.17	128	159
C0201	Realización de eventos para impulsar la convivencia recreativa y social.	686,347	686,347	100.00	125.00	ACUMULADO	0.00	100.00	0.00	100.00		Alumnas y alumnos	27%	180	59.04	105.17	128	159
C0202	Realización de Cursos de Capacitación sobre atención a poblaciones vulnerables.	686,347	686,347	100.00	2.00	ACUMULADO	0.00	150.00	0.00	150.00		Alumnas y alumnos	27%	285	105.17	105.17	128	159
C03	Infraestructura educativa adecuada implementada	686,347	686,347	100.00	30.00	ACUMULADO	0.00	200.00	0.00	200.00		Alumnas y alumnos	27%	14	5.17	105.17	128	159
C0301	Actualización de mobiliario y útiles para habilitación de espacios	686,347	686,347	100.00	2.00	ACUMULADO	4.00	200.00	4.00	200.00		Alumnas y alumnos	27%	285	105.17	105.17	128	159
	<b>Total</b>	<b>686,347</b>	<b>686,347</b>	<b>100.00</b>	<b>301.00</b>		<b>49.00</b>	<b>113.29</b>	<b>49.00</b>	<b>113.29</b>			<b>1,007.00</b>	<b>1,229.00</b>	<b>70.51</b>	<b>1,295.00</b>	<b>105.17</b>	<b>1,295.00</b>

**PROPÓSITO**  
Los estudiantes en situación vulnerable son formados de manera integral desarrollándose personal y profesionalmente con igualdad de oportunidades.

**FIN**  
Contribuir a asegurar una mayor cobertura, inclusión y equidad educativa entre todos los grupos vulnerables de la población universitaria que reduce la desigualdad de oportunidades mediante una oferta educativa gratuita e incluyente.

Justificación de Diferencia de Avance a la Meta con Respecto a las Metas Programadas	
<p>ME Luis Alvarado Ferrer Rector</p> <p>Titular de Dependencia Cátedra de Sector</p>	<p>ME Luis Alvarado Ferrer Rector</p> <p>Titular de Dependencia Cátedra de Sector</p>

Dr. Carlos González Herrera  
Secretario de Educación y Deporte



2004-18 / E1072 FONDO DE APOYO PARA REFORMAS ESTRUCTURALES DE LAS UNIVERSIDADES PÚBLICAS ESTATALES 2016 / DESARROLLO HUMANO Y SOCIAL - EDUCACIÓN - DERECHOS HUMANOS E INCLUSIÓN SOCIAL

Objetivo: La UACH reduce la carga financiera que representa el pago complementario de todo el personal sindicalizado jubilado a través de los subsidios de los sindicatos

Indicador	Resumen Narrativo	Presupuesto Modificado	Gasto Acumulado	% Gasto vs. Aprobado	Mesa del Objetivo	Valor Reprogramado	Clasificación	Valor Logr. del Trimestre	% Logr. vs. Rizep.	Avance de la Meta del Objetivo		Justificación	Meta de Beneficiarios		Avance de la Meta de Beneficiarios			
										Unidad de Medida	Valor		Valor Logrado Acumulado	% Acum.	vs. Rizep.	Tipos	Valor Reprogramado	Valor Logrado del Trimestre
101	Calificación Atendidos de la Universidad Autónoma de Chihuahua	8,670,282	8,670,282	100.00	Sindicato de trabajadores Recursos financieros	8,670,282.00	ACUMULADO	8,707,048.80	101.49	2.00	100.00	El ingreso de construcción del inmueble, reasignado y efuerzo del equipamiento de espacios.	Jubilados y pensionados	1,006	1,006	100.00	329	677
	<b>Total:</b>	<b>8,670,282</b>	<b>8,670,282.00</b>	<b>101.49</b>		<b>8,707,048.80</b>		<b>8,707,048.80</b>	<b>101.49</b>		<b>100.00</b>			<b>2,012.00</b>	<b>2,012.00</b>	<b>100.00</b>	<b>2,012.00</b>	<b>100.00</b>

Justificación de Diferencia de Avance con Respecto a las Metas Programadas

En virtud de acuerdo con las disposiciones de los dos sindicatos (SPAUACH y STSUAACH) que cuenta la UACH se registraron en la Junta Local de Control y Vigilancia del Fondo Complementario para Pensionados y Jubilados del Sindicato del Personal Académico de la Universidad Autónoma de Chihuahua (PAUACH) \$ 8,714,218.80 (OCHO MILLONES QUATROCIENTOS CINCUENTA Y SEIS MIL DOSCIENTOS TREINTA Y OCHO PESOS 80/100 MN) y para el Placamiento del Fondo Complementario para Pensionados y Jubilados del Sindicato de Trabajadores al Servicio de la Universidad Autónoma de Chihuahua (STTUBU) MIL QUINIENTOS VEINTIUNTO MIL SEISCIENTOS CINCUENTA Y SEIS PESOS 80/100 MN).

Titular de Dependencia:  
 ME Luis Fabian Ruiz Ramirez  
 (Recorrido)  
 Titular de Dependencia: Cabeza de Sector

Dr. Carlos González Herrera  
 Secretario de Educación y Deportes

GOBIERNO DEL ESTADO DE CHIHUAHUA  
SEGUIMIENTO A LAS METAS DEL PROGRAMA OPERATIVO ANUAL  
Cuarto Trimestre 2018

Ultima Actualización: 31/12/2018  
Hoja No. 1 de 2  
Fecha Impresión: 25/02/2019  
Programa: 2018

419-UNIVERSIDAD AUTÓNOMA DE CHIHUAHUA

2K01718 / FONDO DE APORTACIONES MÚLTIPLES INFRAESTRUCTURA EDUCATIVA SUPERIOR (FAM) 2018 / DESARROLLO HUMANO Y SOCIAL - EDUCACIÓN - DERECHOS HUMANOS E INCLUSIÓN SOCIAL

Definición del Programa

Contribución y participación observación y valoración de infraestructura física de parques escolares del nivel de educación superior según las necesidades de cada parte. Aplica para todos los estados cubiertos y tiene por objeto mejorar, mejorar y mantener en buen estado física la infraestructura y su apoyo aplicando en función de los recursos de la institución, que permita mejorar instalaciones físicas.

Objetivo	Subobjetivo	Etiquetas	Beneficiarios
01	001	001	Alumnos y Alumnos de la Universidad Autónoma de Chihuahua
			Mujeres: 889
			Hombres: 1,534
			Total: 2,423
			Alumnos de superior: 15,737
			Alumnos de superior: 14,748
			Alumnos de superior: 12,472
			Alumnos de superior: 87,849
			Total: 134,680

Recursos del Programa

Presupuesto Autorizado	Presupuesto Modificado	Gasto	Variación
80,000,000	96,985,557	18,755,313	78,230,244

ALINEACIÓN

Alineación al Plan Nacional de Desarrollo

Objetivo: 01  
Subobjetivo: 001  
Etiquetas: 001  
Línea de Acción: 001

Marco con Educación de Calidad  
Vinculación de la educación con las necesidades sociales y económicas  
Garantizar la inclusión y la equidad en el Sistema Educativo.

Objetivo: 01  
Subobjetivo: 02  
Etiquetas: 001  
Línea de Acción: 001

Desarrolla Humana y Social  
Promover la inclusión y la igualdad del sistema educativo para contribuir a la conformación de una sociedad más justa en favor de las personas vulnerables.  
Mejorar las condiciones físicas de los espacios educativos que se encuentran en escuelas ubicadas en zonas de alto riesgo social, que permita otorgar una educación inclusiva y en igualdad de oportunidades a sus estudiantes, con relación a las y los estudiantes que pertenecen a este segmento de la población.

Clave	Fuente	Origen	Porcentaje	Autorizado	Modificado	Gasto	Variación
FUENTES DE FINANCIAMIENTO							
OTRAS FUENTES DE FINANCIAMIENTO							
2K01718	FONDO DE APORTACIONES MÚLTIPLES INFRAESTRUCTURA EDUCATIVA SUPERIOR (FAM) 2018	FEDERAL	100.00	0	0	0	0
2K01718	FONDO DE APORTACIONES MÚLTIPLES INFRAESTRUCTURA EDUCATIVA SUPERIOR (FAM) 2018	FEDERAL	100.00	0	4,907,205	4,907,205	4,907,205
2K01718	FONDO DE APORTACIONES MÚLTIPLES INFRAESTRUCTURA EDUCATIVA SUPERIOR (FAM) 2018	FEDERAL	100.00	60,000,000	0	0	0
2K01718	FONDO DE APORTACIONES MÚLTIPLES INFRAESTRUCTURA EDUCATIVA SUPERIOR (FAM) 2018	FEDERAL	100.00	0	92,078,351	18,755,313	73,323,048

**GOBIERNO DEL ESTADO DE CHIHUAHUA  
SEGUIMIENTO A LAS METAS DEL PROGRAMA OPERATIVO ANUAL  
Cuarto Trimestre 2018**

Última Actualización: 31/12/2018  
Hoja No. 2 de 2  
Fecha Impresión: 25/02/2019

418-UNIVERSIDAD AUTÓNOMA DE CHIHUAHUA

2007181E/037Z FONDO DE APORTACIONES MÚLTIPLES INFRAESTRUCTURA EDUCATIVA SUPERIOR (PAM) 2018 FOMENTO AL DESARROLLO HUMANO Y SOCIAL - EDUCACIÓN - DERECHOS HUMANOS E INCLUSIÓN SOCIAL

PROYECTOS  
Alumnos y Alumnos de la Universidad Autónoma de Chihuahua cuentan con espacios educativos adecuados y suficientes

Referencia	Resumen Narrativo	Presupuesto Modificado	Gasto Acumulado	Ojo. vs Meta	Unidad de Medida	Meta del Objetivo		Valor Logr. del Trimestre	% Logr. vs Repr.	Valor Logr. vs Repr. Acumulado	Clasificación ACUMULADO	Justificación	Avance de la Meta de Beneficiarios		Valor Logrado al Trimestre	Valor Logrado Al Trimestre %	Valor Logrado Al Trimestre %	Avance de la Meta de Beneficiarios %	Mujeres	Hombres	Justificación	
						Valor Reprogramado	Reprogramado						Alumnos	%								
C01	Nuevos espacios educativos construidos	98,986,587	18,765,313	18.34	Espacios educativos	39.00	0.00	0.00	0.00	0.00	ACUMULADO	La obra UACH-CCHMS-01-2018P para la construcción del edificio de aulas para la DES Agropecuaria, ubicada en el campus II, se encuentra en proceso de construcción. El avance de la obra, a la fecha, es del 100%. Se han ejecutado los trabajos de obra gruesa y acabados. Se han entregado los espacios educativos terminados y entregados.	2,022	0	0.00	0.00	0.00	0.00	0	0	0 La obra UACH-CCHMS-01-2018P para la construcción del edificio de aulas para la DES Agropecuaria, ubicada en el campus II, se encuentra en proceso. Por lo que aun no hay beneficiarios, motivo por el cual se reportaron en el cierre anual al no haber sido oficialmente terminados y entregados.	
C010	Inversión comprometida para nuevos espacios educativos	98,986,587	18,765,313	18.34	Espacios educativos	32,038,447.15	ACUMULADO	10,466,880.02	32.87	28,172,411.89	81.06	En el presente mes se pagó a alumnos y alumnos	2,222	0	0.00	0.00	0.00	0.00	0	0	0 La obra UACH-CCHMS-01-2018P para la construcción del edificio de aulas para la DES Agropecuaria, ubicada en el campus II, se encuentra en proceso. Por lo que aun no hay beneficiarios, motivo por el cual se reportaron en el cierre anual al no haber sido oficialmente terminados y entregados.	
<b>Total</b>		<b>98,986,587</b>	<b>18,765,313</b>	<b>18.34</b>			<b>32,038,447.15</b>	<b>10,466,880.02</b>	<b>32.87</b>	<b>28,172,411.89</b>	<b>81.06</b>		<b>6,046.00</b>	<b>0.00</b>	<b>0.00</b>	<b>0.00</b>	<b>0.00</b>	<b>0.00</b>	<b>0.00</b>	<b>0.00</b>		

*Justificación de Diferencia de Avance con Respecto a las Metas Programadas*

La obra UACH-CCHMS-01-2018P para la construcción del edificio de aulas para la DES Agropecuaria, ubicada en el Campus II, se encuentra en proceso inicial, motivo por el cual se reportó en el cierre anual al no haber sido oficialmente terminados y entregados.

Titular de Dependencia  
D.E. Luis Roberto Martínez  
2018  
Titular Subordinado Canal del Sector

Dr. Carlos González Herrera  
Secretario de Educación y Deporte



**GOBIERNO DEL ESTADO DE CHIHUAHUA  
SEGUIMIENTO A LAS METAS DEL PROGRAMA OPERATIVO ANUAL  
Cuarto Trimestre 2018**

Última Actualización: 31/12/2018  
Hoja No. 1 de 2  
Fecha Impresión: 29/02/2019

418-UNIVERSIDAD AUTÓNOMA DE CHIHUAHUA

2104118 / E10172 PROGRAMA DE INVERSIÓN DE LA UNIVERSIDAD AUTÓNOMA DE CHIHUAHUA 2018 / DESARROLLO HUMANO Y SOCIAL - EDUCACIÓN - DERECHOS HUMANOS E INCLUSIÓN SOCIAL

Definición del Programa		Beneficiarios				Recursos del Programa					
Eje	Temas	Objetivo	Estrategia	Línea de Acción	Población	Tipo	Presupuesto Modificado	Origen	Mujeres	Hombres	Total
N3	01	01	001		REFERENCIA	Alumnos y alumnos	44,587,187	12,308,400	586,262	581,464	1,177,726
					OSLETIVO	Alumnos y alumnos			18,737	14,068	29,743
					POTENCIAL	Alumnos y alumnos			51,094	53,863	104,837
						Alumnos y alumnos			66,831	87,849	134,680
					<b>Recursos del Programa</b>						
					Presupuesto Autorizado						
					Presupuesto Modificado		44,587,187	35,274,528			9,302,659
<b>ALINEACIÓN</b>											
Alineación al Plan Estatal de Desarrollo											
Alineación al Plan Estatal de Desarrollo											
Eje	Desarrollo Humano y Social										
Objetivo	Desarrollar ambientes educativos que generen armonía social, con el fin de asegurar un alto logro educativo y la permanencia de las y los estudiantes en una formación educativa integral.										
Estrategia	Medianzar la infraestructura y el equipamiento de los campos educativos a fin de facilitar la labor docente y el proceso de enseñanza aprendizaje.										
Línea de Acción	PUNTES DE FINANCIAMIENTO										
Ciclo	Punto	Origen	Potencial	Autorizado	Medicador	Origen	Autorizado	Medicador	Origen	Medicador	Valoración
2018	100.001	INGRESOS PROPIOS	100.001	12,308,400	44,587,187	INGRESOS PROPIOS	12,308,400	44,587,187	INGRESOS PROPIOS	44,587,187	9,302,659

**GOBIERNO DEL ESTADO DE CHIHUAHUA  
SEGUIMIENTO A LAS METAS DEL PROGRAMA OPERATIVO ANUAL  
Cuarto Trimestre 2018**

Última Actualización: 3/17/2019  
Hoja No. 2 de 2  
Fecha Impresión: 05/07/2018  
Impresión: 18:50:20:00

**418-UNIVERSIDAD AUTÓNOMA DE CHIHUAHUA**

**2018/18 FE0872 PROGRAMA DE INVERSIÓN DE LA UNIVERSIDAD AUTÓNOMA DE CHIHUAHUA 2018 7 DESARROLLO HUMANO Y SOCIAL - EDUCACIÓN - DERECHOS HUMANOS E INCLUSIÓN SOCIAL**

**PROYECTO**

Los alumnos y alumnas inscritos en la Universidad Autónoma de Chihuahua cuentan con espacios suficientes

Referencia	Resumen Normativa	Presupuesto Modificado	Gasto Acreditado	Oro. ve Modif.	Unidad de Medida	Meta del Objetivo		Valor Logr. del Trimestre	% Logr. vs Repr.	Valor Logr. Acumulado vs Repr. Acumulado	Avance de la Meta del Objetivo vs Repr. Acumulado	Justificación	Mezcla de Beneficiarios		Valor Logrado del Trimestre	Valor Logrado Acumulado	Avance de la Meta de Beneficiarios	Justificación			
						Reprogramado	Clasificación						Mujeres	Hombres					%	%	
CO1	Espacios Adecuados para la Educación Superior	44,597,197	35,224,528	79.00	Unidades administrativas	2.00	CONSTANTE	28.00	104.71	28.00	104.71	El recurso de construcción fue asignado para el equipamiento de espacios	0	0	0.00	0.00	0.00	0	0	0.00	
CO101	Asignación de recursos para construcción de	44,597,197	35,224,528	79.00	Unidades administrativas	17.00	CONSTANTE	28.00	104.71	28.00	104.71	El recurso de construcción fue asignado para el equipamiento de espacios	28,652	28,652	101.47	28,652.00	101.47	16,200	13,302	101.47	0
CO102	Asignación de recursos para el equipamiento de espacios			0.00	Unidades financieras	714,000.00	CONSTANTE	0.00	0.00	0.00	0.00	El recurso fue asignado y ejercido en el equipamiento de espacios	0	0	0.00	0.00	0.00	0	0	0.00	0
	<b>Total</b>	<b>44,597,197</b>	<b>35,224,528</b>	<b>79.00</b>	Unidades financieras	11,549,288.00	CONSTANTE	12,317,894.90	106.65	12,317,894.90	106.65	El recurso fue asignado y ejercido en el equipamiento de espacios	28,652	28,652	101.47	28,652.00	101.47	16,200	13,302	101.47	0
						12,200,118.20		12,219,012.90	100.45	12,219,012.90	100.45		116,844.00	67,204.00	60.74	67,204.00	60.74	116,844.00	67,204.00	60.74	0

**Justificación de Diferencia de Avance, Reservas e Ingresos a las Metas Programadas**

Al cierre del trimestre no se ha aplicado recurso para construcción

Titular de Crédito

María Luisa Alcocer  
Encargada

Titular de Compras y Contratos de Sector

Dr. Carlos González Herrera  
Secretario de Educación y Deporte

**GOBIERNO DEL ESTADO DE CHIHUAHUA**  
**SEGUIMIENTO DE METAS DE INDICADORES**  
**Presentados al Honorable Congreso del Estado**  
**Cuarto Trimestre 2018**

Última Actualización 30/06/2018  
 Hoja No. 1 de 3  
 PRRRREP568

418-UNIVERSIDAD AUTONOMA DE CHIHUAHUA

**2E05118/E103T2.- VINCULACIÓN Y SERVICIOS EDUCATIVOS 2018 / DESARROLLO HUMANO Y SOCIAL - EDUCACIÓN - DERECHOS HUMANOS E INCLUSIÓN SOCIAL**

**DATOS DEL PROGRAMA**

Definición del programa	Beneficiarios			
	Población	Tipo	M	H
Fortalecer los servicios de educación básica y la vinculación con el sector educativo, social y productivo, mediante la disposición permanente y oportuna de los recursos humanos, materiales y financieros necesarios para la operación del Sistema Educativo Estatal; cumpliendo con el control interno y rendición de cuentas bajo los principios de eficacia, eficiencia, calidad y economía.	OBJETIVO	Alumnas y alumnos	15,737	14,008
	<b>Total</b>			<b>29,743</b>
	Recursos del Programa			
	Presupuesto Autorizado	Presupuesto Modificado	Gasto	Variación Presup. Modificado vs Gasto
	38,366,465	60,087,039	30,133,608	29,953,432

**ALINEACIÓN**

Periodo 2013-2018

**Alineación al Plan Nacional de Desarrollo**

<b>Eje</b>	N3	México con Educación de Calidad
<b>Tema</b>	04	Ciencia, Tecnología e Innovación
<b>Subtema</b>	00	Ciencia, Tecnología e Innovación
<b>Objetivo</b>	001	Haber del desarrollo científico, tecnológico y la innovación pilares para el progreso económico y social sostenible.
<b>Estrategia</b>		
<b>Línea de Acción</b>		

**Alineación al Plan Estatal de Desarrollo**

Periodo 2017-2021

<b>Eje</b>	E1	Desarrollo Humano y Social
<b>Tema</b>	--	
<b>Subtema</b>	14	Fortalecer la innovación científica y tecnológica en las instituciones educativas, para contribuir al desarrollo económico y la competitividad del estado.
<b>Objetivo</b>	05	Establecer vínculos con organismos empresariales para detectar la demanda laboral.
<b>Estrategia</b>		
<b>Línea de Acción</b>		

**GOBIERNO DEL ESTADO DE CHIHUAHUA**  
**SEGUIMIENTO DE METAS DE INDICADORES**  
**Presentados al Honorable Congreso del Estado**  
**Cuarto Trimestre 2018**

Última Actualización 30/06/2018  
 Hoja No. 2 de 3  
 PRBRREP568

418-UNIVERSIDAD AUTONOMA DE CHIHUAHUA

**2E05118/E103T2 - VINCULACIÓN Y SERVICIOS EDUCATIVOS 2018 / DESARROLLO HUMANO Y SOCIAL - EDUCACIÓN - DERECHOS HUMANOS E INCLUSIÓN SOCIAL**

**DATOS DEL PROGRAMA**

Definición del programa	Beneficiarios				
	Población	Tipo	M	H	Total
Fortalecer los servicios de educación básica y la vinculación con el sector educativo, social y productivo, mediante la disposición permanente y oportuna de los recursos humanos, materiales y financieros necesarios para la operación del Sistema Educativo Estatal; cumpliendo con el control interno y rendición de cuentas bajo los principios de eficacia, eficiencia, calidad y economía.	OBJETIVO	Alumnas y alumnos	15,737	14,006	29,743
	<b>Recursos del Programa</b>				
	Presupuesto Autorizado	Presupuesto Modificado	Gasto	Variación Presup. Modificado vs Gasto	
	38,366,465	60,087,039	30,133,608	29,953,432	

**DATOS DEL INDICADOR**

Nivel	Resumen Narrativo
PROPOSITO	Alumnas y alumnos formados de manera integral, socialmente responsables y con sólidas competencias se incorporan en los escenarios laborales para desarrollarse en un entorno global

Nombre del Indicador	Descripción del Indicador	Fórmula	Descripción de la Fórmula	Unidad de Medida	Tipo	Dimensión	Frecuencia
Porcentaje de egresados incorporados en el sector laboral	Expresa el total de egresados incorporados en el sector laboral en relación al total de egresados encuestados	$(TEISL / TEE) * 100$	Total de Egresados Incorporados en el Sector Laboral entre el Total de Egresados Encuestados por cien	Porcentual	ESTRATEGICO	EFICACIA	BIANUAL

**Línea Base y Meta del Indicador**

Frecuencia	Descripción de las Variables	Unidad de Medida		Meta
		Valor Inicial	Valor Programado	
BIANUAL 1	Egresados incorporados en el sector laboral	809.00	1,370.00	75.19
	Egresados	1,065.00	1,822.00	

**SEGUIMIENTO AL INDICADOR**

Periodo	Descripción de las Variables	Resultado de la Meta	
		Valor Logrado	Trimestre Acumulado
OCTUBRE-DICIEMBRE	TEISL- Total de egresados incorporados en el sector laboral	1,856.00	46.69
	TEE- Total de egresados	3,975.00	46.69

**Justificación de Diferencia de Avance con Respecto a las Metas Programadas**

Derivado a los esfuerzos realizados por el Dpto. y las unidades de Seguimiento Egresados, se han realizado más Foros de Egresados, los cuales tienen por objetivo conocer diversas variables entre ellas si se encuentran incorporados al sector laboral. A su vez los esfuerzos han sido a la par en fomentar el egreso oportuno, sin embargo dicha variable crece exponencialmente a diferencia de la anterior, reflejándose de esta forma una "baja considerable" en el indicador.

Es importante reajustar la variable a Egresados ENCUESTADOS, ya que se incurre en un mal calculo y RIESGO mayor.

**GOBIERNO DEL ESTADO DE CHIHUAHUA  
SEGUIMIENTO DE METAS DE INDICADORES  
Presentados al Honorable Congreso del Estado  
Cuarto Trimestre 2018**

Última Actualización 30/06/2018  
Hoja No. 3 de 3  
PRBRREP568

418-UNIVERSIDAD AUTONOMA DE CHIHUAHUA

2E05118/E103T2 - VINCULACIÓN Y SERVICIOS EDUCATIVOS 2018 / DESARROLLO HUMANO Y SOCIAL - EDUCACIÓN - DERECHOS HUMANOS E INCLUSIÓN SOCIAL

**DATOS DEL PROGRAMA**


**Definición del programa**

Fortalecer los servicios de educación básica y la vinculación con el sector educativo, social y productivo, mediante la disposición permanente y oportuna de los recursos humanos, materiales y financieros necesarios para la operación del Sistema Educativo Estatal; cumpliendo con el control interno y rendición de cuentas bajo los principios de eficacia, eficiencia, calidad y economía.

**Beneficiarios**

Población	Tipo	M	H	Total
OBJETIVO	Alumnas y alumnos	15,737	14,006	29,743
<b>Recursos del Programa</b>				
Presupuesto Autorizado	Presupuesto Modificado	Gasto	Presup. Modificado vs Gasto	Variación
36,366,465	60,087,039	30,133,608	29,953,432	

Titular de Dependencia



ME Luis Alberto Fierro Ramirez  
Rector

Titular de Dependencia Cabeza de Sector

Dr. Carlos González Herrera  
Secretario de Educación y Deporte

**GOBIERNO DEL ESTADO DE CHIHUAHUA**  
**SEGUIMIENTO DE METAS DE INDICADORES**  
**Presentados al Honorable Congreso del Estado**  
**Cuarto Trimestre 2018**

Última Actualización 30/06/2018  
 Hoja No. 1 de 3  
 PRBRREP588

418-UNIVERSIDAD AUTÓNOMA DE CHIHUAHUA

**2E06818/E103T2 - COBERTURA EN EDUCACIÓN SUPERIOR LICENCIATURA 2018 / DESARROLLO HUMANO Y SOCIAL - EDUCACIÓN - DERECHOS HUMANOS E INCLUSIÓN SOCIAL**

**DATOS DEL PROGRAMA**

Definición del programa	Beneficiarios				
	Población	Tipo	M	H	Total
Se orienta a las acciones y proyectos de regulación, desarrollo, promoción y prestación de servicios educativos que otorguen mayores oportunidades de acceso a la educación superior a nivel superior universitario o profesional asociado, licenciatura y universitaria para las y los alumnos.	OBJETIVO	Alumnas y alumnos	4,971	4,747	9,718
	<b>Recursos del Programa</b>				
	<b>Presupuesto Autorizado</b>	<b>Presupuesto Modificado</b>	<b>Gasto</b>	<b>Variación</b>	<b>Presup. Modificado vs Gasto</b>
	599,686,950	495,983,976	391,736,701		104,245,275

**ALINEACIÓN**

Periodo 2013-2018

**Alineación al Plan Nacional de Desarrollo**

<b>Eje</b>	N3	México con Educación de Calidad
<b>Tema</b>	02	Vinculación de la educación con las necesidades sociales y económicas
<b>Subtema</b>	00	Vinculación de la educación con las necesidades sociales y económicas
<b>Objetivo</b>	001	Garantizar la inclusión y la equidad en el Sistema Educativo.
<b>Estrategia</b>		
<b>Línea de Acción</b>		

**Alineación al Plan Estatal de Desarrollo**

Periodo 2017-2021

<b>Eje</b>	E1	Desarrollo Humano y Social
<b>Tema</b>	--	
<b>Subtema</b>	--	
<b>Objetivo</b>	13	Desarrollar ambientes escolares propicios que generen armonía social, con el fin de asegurar un alto logro educativo y la permanencia de las y los estudiantes en una formación educativa integral.
<b>Estrategia</b>	01	Promover los derechos humanos, los valores democráticos, la igualdad de género y el respeto por el medio ambiente, a fin de contribuir a la armonía social.
<b>Línea de Acción</b>		

**GOBIERNO DEL ESTADO DE CHIHUAHUA  
SEGUIMIENTO DE METAS DE INDICADORES  
Presentados al Honorable Congreso del Estado  
Cuarto Trimestre 2018**

Última Actualización 30/06/2018  
Hoja No. 2 de 3  
PRBRREP568

418-UNIVERSIDAD AUTÓNOMA DE CHIHUAHUA									
2E06818/E103T2 - COBERTURA EN EDUCACIÓN SUPERIOR LICENCIATURA 2018 / DESARROLLO HUMANO Y SOCIAL - EDUCACIÓN - DERECHOS HUMANOS E INCLUSIÓN SOCIAL									
DATOS DEL PROGRAMA									
<b>Definición del programa</b>					<b>Beneficiarios</b>				
Se orienta a las acciones y proyectos de regulación, desarrollo, promoción y prestación de servicios educativos que otorguen mayores oportunidades de acceso a la educación superior a nivel superior, universitario o profesional asociado, licenciatura y universitaria para las y los alumnos.									
<b>Población</b>		<b>Tipo</b>		<b>M</b>		<b>H</b>		<b>Total</b>	
OBJETIVO		Alumnas y alumnos		4,971		4,747		9,718	
<b>Recursos del Programa</b>									
<b>Presupuesto Autorizado</b>			<b>Presupuesto Modificado</b>			<b>Gasto</b>			<b>Variación Presup. Modificado vs Gasto</b>
599,666,950			495,983,976			391,736,701			104,245,275

DATOS DEL INDICADOR									
Resumen Narrativo									
Alumnas y alumnos acceden con igualdad de oportunidades a los servicios de educación superior ofrecidos									
<b>Nivel</b>									
PROPOSITO									

Nombre del Indicador	Descripción del Indicador	Fórmula	Descripción de la Fórmula	Unidad de Medida	Tipo	Dimensión	Frecuencia
Porcentaje de absorción de la matrícula egresada de media superior estatal que ingresa a nivel superior en la Universidad Autónoma de Chihuahua (UACH)	Expresa la absorción de egresados de media superior del estado de Chihuahua y que ingresan a primer grado de educación superior en la Universidad Autónoma de Chihuahua (UACH)	(AC/ MEMS_ECH)*100	Alumnas y alumnos aceptados en el servicio de educación superior de la Universidad Autónoma de Chihuahua (UACH) entre matrícula egresada de media superior a nivel estatal por cien	Porcentual	ESTRATEGICO	EFICACIA	ANUAL

Línea Base y Meta del Indicador							
Descripción de las Variables				Meta			
Frecuencia	Descripción de las Variables	Unidad de Medida	Valor Inicial	Valor Programado	Línea Base	Meta	
ANUAL	AC - Número de alumnas y alumnos aceptados en el servicio de educación superior en la Universidad Autónoma de Chihuahua (UACH)	Alumnas y alumnos	10,543.00	9,718.00	26.23	23.31	
	MEMS_ECH - Matrícula egresada de media superior en el estado de Chihuahua	Egresados	40,189.00	41,689.00			

SEGUIMIENTO AL INDICADOR					
Periodo		Descripción de las Variables		Resultado de la Meta	
		Valor Logrado	Valor Logrado	Trimestre	Acumulado
OCTUBRE-DICIEMBRE	AC-Número de alumnas y alumnos aceptados en el servicio de educación superior en la Universidad Autónoma de Chihuahua (UACH)	9,882.00	9,882.00	26.36	26.36
	MEMS_ECH-Matrícula egresada de media superior en el estado de Chihuahua	37,494.00	37,494.00		

<b>Justificación de Diferencia de Avance con Respecto a las Metas Programadas</b>					
---	--	--	--	--	--

**GOBIERNO DEL ESTADO DE CHIHUAHUA**  
**SEGUIMIENTO DE METAS DE INDICADORES**  
**Presentados al Honorable Congreso del Estado**  
**Cuarto Trimestre 2018**

Última Actualización 30/06/2018  
 Hoja No. 3 de 3  
 PRBRREP568


418-UNIVERSIDAD AUTONOMA DE CHIHUAHUA

**2E06818/E103T2 - COBERTURA EN EDUCACIÓN SUPERIOR LICENCIATURA 2018 / DESARROLLO HUMANO Y SOCIAL - EDUCACIÓN - DERECHOS HUMANOS E INCLUSIÓN SOCIAL**

**DATOS DEL PROGRAMA**

Definición del programa	Beneficiarios				
	Población	Tipo	M	H	Total
Se orienta a las acciones y proyectos de regulación, desarrollo, promoción y prestación de servicios educativos que otorguen mayores oportunidades de acceso a la educación superior a nivel superior universitario o profesional asociado, licenciatura y universitaria para las y los alumnos.	OBJETIVO	Alumnas y alumnos	4,971	4,747	9,718
	<b>Recursos del Programa</b>				
	Presupuesto Autorizado	Presupuesto Modificado	Gasto	Presup. Modificado vs Gasto	Variación
	599,686,950	495,983,976	391,738,701	104,245,275	

Titular de Dependencia

  
 M.E. Luis Alberto Fierro Ramírez  
 Rector

Titular de Dependencia Cabeza de Sector

  
 Dr. Carlos González Herrera  
 Secretario de Educación y Deporte



**GOBIERNO DEL ESTADO DE CHIHUAHUA**  
**SEGUIMIENTO DE METAS DE INDICADORES**  
**Presentados al Honorable Congreso del Estado**  
**Cuarto Trimestre 2018**

Última Actualización 30/06/2018  
 Hoja No. 1 de 3  
 PRBRREP568

418-UNIVERSIDAD AUTÓNOMA DE CHIHUAHUA

**2E07218/E103T2 - DOCENCIA EN EDUCACIÓN SUPERIOR LICENCIATURA 2018 / DESARROLLO HUMANO Y SOCIAL - EDUCACIÓN - DERECHOS HUMANOS E INCLUSIÓN SOCIAL**

**DATOS DEL PROGRAMA**

Definición del programa	Beneficiarios				
	Población	Tipo	M	H	Total
Se orienta a las acciones y proyectos que permiten la correcta prestación y regulación de los servicios para educación superior en licenciatura, que aporten mayor calidad a la educación que se brinda en nivel superior universitario o profesional asociado, licenciatura y universitaria.	OBJETIVO		14,518	12,719	27,237
	Alumnos y alumnos				
	Recursos del Programa				
	Presupuesto Autorizado	Presupuesto Modificado	Gasto	Presup. Modificado vs Gasto	Variación
	841,863,437	739,113,574	665,719,774		73,393,799

**ALINEACIÓN**

Periodo 2013-2018

**Alineación al Plan Nacional de Desarrollo**

<b>Eje</b>	N3	México con Educación de Calidad
<b>Tema</b>	01	Educación
<b>Subtema</b>	00	Educación
<b>Objetivo</b>	001	Desarrollar el potencial humano de los mexicanos con educación de calidad.
<b>Estrategia</b>		
<b>Línea de Acción</b>		

**Alineación al Plan Estatal de Desarrollo**

Periodo 2017-2021

<b>Eje</b>	E1	Desarrollo Humano y Social
<b>Tema</b>	--	
<b>Subtema</b>	--	
<b>Objetivo</b>	16	Desarrollar la cultura del deporte y la activación física como una forma de atención a la salud y a la vez como un mecanismo de prevención de conductas antisociales, que fomente la igualdad entre hombres y mujeres.
<b>Estrategia</b>	01	Impulsar la participación en actividades físicas y deportivas en zonas de alta marginación que promuevan la sana convivencia y fomenten el desarrollo armónico de dichas comunidades.
<b>Línea de Acción</b>		

**GOBIERNO DEL ESTADO DE CHIHUAHUA**  
**SEGUIMIENTO DE METAS DE INDICADORES**  
**Presentados al Honorable Congreso del Estado**  
**Cuarto Trimestre 2018**

Última Actualización 30/06/2018  
 Hoja No. 2 de 3  
 PRBRREP568

418-UNIVERSIDAD AUTÓNOMA DE CHIHUAHUA														
2E07218/IE103T2 - DOCENCIA EN EDUCACIÓN SUPERIOR LICENCIATURA 2018 / DESARROLLO HUMANO Y SOCIAL - EDUCACIÓN - DERECHOS HUMANOS E INCLUSIÓN SOCIAL														
DATOS DEL PROGRAMA														
Definición del programa					Beneficiarios									
Se orienta a las acciones y proyectos que permiten la correcta prestación y regulación de los servicios para educación superior en licenciatura, que aporten mayor calidad a la educación que se brinda en nivel superior universitario o profesional asociado, licenciatura y universitaria.					Población	Tipo	M	H	Total					
					OBJETIVO					Alumnas y alumnos	14,518	12,719	27,237	
					Recursos del Programa					Presupuesto Autorizado	Presupuesto Modificado	Gasto	Variación Presup. Modificado vs Gasto	
					841,663,437		739,113,574	665,719,774	73,393,799					
DATOS DEL INDICADOR														
Resumen Narrativo														
Nivel	Alumnas y alumnos concluyen su educación superior en programas educativos de calidad, formados de manera integral y con sentido humanista													
PROPOSITO														
Nombre del Indicador	Descripción del Indicador	Fórmula	Descripción de la Fórmula	Unidad de Medida	Tipo	Dimensión	Frecuencia							
Porcentaje de las y los egresados de programas educativos reconocidos por su buena calidad	Expresa el porcentaje de las y los alumnos que terminaron su formación académica en programas educativos reconocidos por su buena calidad	$(AE\_PEBC/AET) * 100$	Total de alumnas y alumnos egresados de Programas Educativos reconocidos por su Buena Calidad en relación al total de Alumnos Egresados por cien.	Porcentual	ESTRATEGICO	EFICACIA	ANUAL							
Línea Base y Meta del Indicador														
Frecuencia	Descripción de las Variables	Unidad de Medida	Valor Inicial	Valor Programado	Línea Base	Meta								
ANUAL	AE_PEBBC - Total de alumnas y alumnos egresados de programas educativos reconocidos por su buena calidad	Alumnas y alumnos	3,454.00	3,510.00	97.41	97.61								
	AET - Total de alumnas y alumnos egresados	Alumnas y alumnos	3,546.00	3,596.00										
SEGUIMIENTO AL INDICADOR														
Periodo	Descripción de las Variables	Valor Logrado	Trimestre	Resultado de la Meta	Acumulado									
OCTUBRE-DICIEMBRE	AE_PEBBC-Total de alumnas y alumnos egresados de programas educativos reconocidos por su buena calidad	3,134.00	78.84		78.84									
	AET-Total de alumnas y alumnos egresados	3,975.00												
Justificación de Diferencia de Avance con Respecto a las Metas Programadas														
Las facultades que no alcanzaron la meta respecto % de egresados programados fueron: FCA, FCQ, FZYE, FCPYS, FCAFE.														

**GOBIERNO DEL ESTADO DE CHIHUAHUA**  
**SEGUIMIENTO DE METAS DE INDICADORES**  
**Presentados al Honorable Congreso del Estado**  
**Cuarto Trimestre 2018**

Última Actualización 30/06/2018  
 Hoja No. 3 de 3  
 PRBRREP568


418-UNIVERSIDAD AUTÓNOMA DE CHIHUAHUA

2E07218/E103T2 - DOCENCIA EN EDUCACIÓN SUPERIOR LICENCIATURA 2018 / DESARROLLO HUMANO Y SOCIAL - EDUCACIÓN - DERECHOS HUMANOS E INCLUSIÓN SOCIAL

**DATOS DEL PROGRAMA**

Definición del programa	Beneficiarios				
	Población	Tipo	M	H	Total
Se orienta a las acciones y proyectos que permiten la correcta prestación y regulación de los servicios para educación superior en licenciatura, que aporten mayor calidad a la educación que se brinda en nivel superior universitario o profesional asociado, licenciatura y universitaria.	OBJETIVO	Alumnas y alumnos	14,518	12,719	27,237
	<b>Recursos del Programa</b>				
	Presupuesto Autorizado	Presupuesto Modificado	Gasto	Presup. Modificado vs Gasto	Variación
	841,663,437	739,113,574	665,719,774	73,393,798	

Titular de Dependencia

  
 ME Luis Alberto Fierro Ramírez  
 Rector

Titular de Dependencia Cabeza de Sector

  
 Dr. Carlos González Herrera  
 Secretario de Educación y Deporte

**GOBIERNO DEL ESTADO DE CHIHUAHUA**  
**SEGUIMIENTO DE METAS DE INDICADORES**  
**Presentados al Honorable Congreso del Estado**  
**Cuarto Trimestre 2018**

Última Actualización 30/06/2018  
 Hoja No. 1 de 3  
 PRBRREP568

418-UNIVERSIDAD AUTONOMA DE CHIHUAHUA

**2E07318/E/03T2 - DOCENCIA EN EDUCACIÓN SUPERIOR POSGRADO 2018 / DESARROLLO HUMANO Y SOCIAL - EDUCACIÓN - DERECHOS HUMANOS E INCLUSIÓN SOCIAL**

**DATOS DEL PROGRAMA**

Definición del programa	Beneficiarios			
	Población	Tipo	M	H
El programa de docencia se orienta exclusivamente al posgrado, lo que significa que forma investigadores especializados en temáticas socio ambientales, de sustentabilidad, humanísticas, tecnologías de información (TICS) que son entregados a la sociedad permitiendo la mejora continua en la educación, calidad de vida y una sociedad más comprometida con la cultura, ambiente y compromiso social. Lo anterior permite la operación de un laboratorio de ideas en apoyo a la confexión de políticas públicas.	OBJETIVO	Alumnos y alumnas	1,219	1,287
	<b>Recursos del Programa</b>			
	<b>Presupuesto Autorizado</b>	<b>Presupuesto Modificado</b>	<b>Gasto</b>	<b>Variación Presup. Modificado vs Gasto</b>
	94,030,568	120,344,354	69,238,950	51,105,404

**ALINEACIÓN**

Periodo 2013-2018

**Alineación al Plan Nacional de Desarrollo**

<b>Eje</b>	N3	México con Educación de Calidad
<b>Tema</b>	01	Educación
<b>Subtema</b>	00	Educación
<b>Objetivo</b>	001	Desarrollar el potencial humano de los mexicanos con educación de calidad.
<b>Estrategia</b>		
<b>Línea de Acción</b>		

**Alineación al Plan Estatal de Desarrollo**

Periodo 2017-2021

<b>Eje</b>	E1	Desarrollo Humano y Social
<b>Tema</b>	--	
<b>Subtema</b>	--	
<b>Objetivo</b>	14	Fortalecer la innovación científica y tecnológica en las instituciones educativas, para contribuir al desarrollo económico y la competitividad del estado.
<b>Estrategia</b>	02	Impulsar la investigación científica, el desarrollo tecnológico y la formación de capital humano de alto nivel en el sector educativo para transitar hacia una sociedad del conocimiento.
<b>Línea de Acción</b>		

**GOBIERNO DEL ESTADO DE CHIHUAHUA  
SEGUIMIENTO DE METAS DE INDICADORES  
Presentados al Honorable Congreso del Estado  
Cuarto Trimestre 2018**

Última Actualización 30/06/2018  
Hoja No. 2 de 3  
PRBRREP568

418-UNIVERSIDAD AUTÓNOMA DE CHIHUAHUA

**2E07318/E103T2 - DOCENCIA EN EDUCACIÓN SUPERIOR POSGRADO 2018 / DESARROLLO HUMANO Y SOCIAL - EDUCACIÓN - DERECHOS HUMANOS E INCLUSIÓN SOCIAL**

**DATOS DEL PROGRAMA**

Definición del programa		Beneficiarios				
		Población	Tipo	M	H	Total
El programa de docencia se orienta exclusivamente al posgrado, lo que significa que forma investigadores especializados en temáticas socio ambientales, de sustentabilidad, humanísticas, tecnologías de información (TICS) que son entregados a la sociedad permitiendo la mejora continua en la educación, calidad de vida y una sociedad más comprometida con la cultura, ambiente y compromiso social. Lo anterior permite la operación de un laboratorio de ideas en apoyo a la confexión de políticas públicas.		OBJETIVO	Alumnos y alumnas	1,219	1,287	2,506
		Recursos del Programa				
	Presupuesto Autorizado	Presupuesto Modificado	Gasto	Variación Presup. Modificado vs Gasto		
	94,030,588	120,344,354	69,238,950	51,105,404		

**DATOS DEL INDICADOR**

Nivel	Resumen Narrativo
PROPOSITO	Las alumnas y los alumnos cuentan con una formación de alto nivel desarrollándose como profesionistas científicos, tecnólogos y líderes socialmente responsables; capaces de solucionar, crear, innovar y eficientar el uso sustentable de recursos

Nombre del Indicador	Descripción del Indicador	Fórmula	Descripción de la Fórmula	Unidad de Medida	Tipo	Dimensión	Frecuencia
Porcentaje de profesionistas a nivel posgrado del estado atendidas por la Universidad Autónoma de Chihuahua (UACH)	Determina el número total de profesionistas inscritos en un programa de posgrado de alto nivel en la Universidad Autónoma de Chihuahua (UACH) en relación al total de profesionistas estudiando un posgrado en el estado	$(\text{TPP\_UACH}/\text{TPP\_ECH}) * 100$	Total de Profesionistas a nivel Posgrado atendidos en la Universidad Autónoma de Chihuahua (UACH) en relación al Total de profesionistas a nivel posgrado del estado de Chihuahua	Porcentual	ESTRATEGICO	EFICACIA	ANUAL

**Línea Base y Meta del Indicador**

Frecuencia	Descripción de las Variables	Unidad de Medida	Valor Inicial	Valor Programado	Línea Base	Meta
ANUAL	TPP_UACH - Total de profesionistas a nivel posgrado atendidos en la Universidad Autónoma de Chihuahua (UACH)	Alumnas y alumnos	2,506.00	1,589.00	34.63	21.59
	TPP_ECH - Total de profesionistas a nivel posgrado del estado de Chihuahua	Alumnas y alumnos	7,236.00	7,361.00		

**SEGUIMIENTO AL INDICADOR**

Periodo	Descripción de las Variables	Resultado de la Meta	
		Trimestre	Acumulado
OCTUBRE-DICIEMBRE	TPP_UACH-Total de profesionistas a nivel posgrado atendidos en la Universidad Autónoma de Chihuahua (UACH)	2,077.00	29.96
	TPP_ECH-Total de profesionistas a nivel posgrado del estado de Chihuahua	6,933.00	

**Justificación de Diferencia de Avance con Respecto a las Metas Programadas**

Se reflejó un incremento en la matrícula, debido a la permanencia de programas en el Padrón Nacional de Posgrado de Calidad.

**GOBIERNO DEL ESTADO DE CHIHUAHUA**  
**SEGUIMIENTO DE METAS DE INDICADORES**  
**Presentados al Honorable Congreso del Estado**  
**Cuarto Trimestre 2018**

Última Actualización 30/06/2018  
 Hoja No. 3 de 3  
 PRBRREP568


418-UNIVERSIDAD AUTÓNOMA DE CHIHUAHUA

2E07318/E103T2 - DOCENCIA EN EDUCACIÓN SUPERIOR POSGRADO 2018 / DESARROLLO HUMANO Y SOCIAL - EDUCACIÓN - DERECHOS HUMANOS E INCLUSIÓN SOCIAL

**DATOS DEL PROGRAMA**

Definición del programa	Beneficiarios				
	Población	Tipo	M	H	Total
El programa de docencia se orienta exclusivamente al posgrado; lo que significa que forma investigadores especializados en temáticas socio ambientales, de sustentabilidad, humanísticas, tecnológicas de información (TICS) que son entregados a la sociedad permitiendo la mejora continua en la educación, calidad de vida y una sociedad más comprometida con la cultura, ambiente y compromiso social. Lo anterior permite la operación de un laboratorio de ideas en apoyo a la confexión de políticas públicas.	OBJETIVO	Alumnos y alumnas	1,219	1,287	2,506
	<b>Recursos del Programa</b>				
	<b>Presupuesto Autorizado</b>		<b>Presupuesto Modificado</b>	<b>Gasto</b>	<b>Variación Presup. Modificado vs Gasto</b>
	94,030,588		120,344,354	69,238,950	51,105,404

Titular de Dependencia

  
 ME Luis Alberto Fierro Ramírez  
 Rector

Titular de Dependencia Cabeza de Sector

  
 Dr. Carlos González Herrera  
 Secretario de Educación y Deporte

**GOBIERNO DEL ESTADO DE CHIHUAHUA**  
**SEGUIMIENTO DE METAS DE INDICADORES**  
**Presentados al Honorable Congreso del Estado**  
**Cuarto Trimestre 2018**

Última Actualización 30/06/2018  
 Hoja No. 1 de 3  
 PRBRREP568

418-UNIVERSIDAD AUTONOMA DE CHIHUAHUA

**2E14218/E103T2 - FORTALECIMIENTO DE LA GESTIÓN EDUCATIVA, INCLUYENTE E INNOVADORA 2018 / DESARROLLO HUMANO Y SOCIAL - EDUCACIÓN - DERECHOS HUMANOS E INCLUSIÓN SOCIAL**

**DATOS DEL PROGRAMA**

Definición del programa	Beneficiarios			
	Población	Tipo	M	H
Se orienta a la correcta prestación de servicios educativos de nivel superior con el objetivo del aseguramiento de la calidad de las funciones sustantivas y adjetivas de la institución mediante una gestión holística, innovadora, incluyente, eficiente y oportuna de los recursos intelectuales, académicos, financieros y patrimoniales con el objetivo de ser una institución pertinente, socialmente responsable y con alto sentido de pertenencia que satisfaga las necesidades de la comunidad universitaria.	OBJETIVO	Alumnas y alumnos	15,737	14,006
	<b>Total</b>			
	<b>Recursos del Programa</b>			
	<b>Presupuesto Autorizado</b>	<b>Presupuesto Modificado</b>	<b>Gasto</b>	<b>Variación Presup. Modificado vs Gasto</b>
	353,271,440	554,544,737	265,758,982	288,785,755

**ALINEACIÓN**

Periodo 2013-2018

**Alineación al Plan Nacional de Desarrollo**

<b>Eje Tema</b>	N3	México con Educación de Calidad
<b>Subtema</b>	ET	México con Educación de Calidad
<b>Objetivo</b>	00	México con Educación de Calidad
<b>Estrategia</b>	000	México con Educación de Calidad
<b>Línea de Acción</b>		

**Alineación al Plan Estatal de Desarrollo**

Periodo 2017-2021

<b>Eje Tema</b>	E1	Desarrollo Humano y Social
<b>Subtema</b>	--	
<b>Objetivo</b>	15	Fomentar la transparencia y la rendición de cuentas del sector educativo para garantizar su eficacia.
<b>Estrategia</b>	02	Incrementar la automatización de los servicios educativos facilitando el acceso a los mismos.
<b>Línea de Acción</b>		

**GOBIERNO DEL ESTADO DE CHIHUAHUA**  
**SEGUIMIENTO DE METAS DE INDICADORES**  
**Presentados al Honorable Congreso del Estado**  
**Cuarto Trimestre 2018**

Últim a Actualización 30/06/2018  
 Hoja No. 2 de 3  
 PRBRREP568

418-UNIVERSIDAD AUTONOMA DE CHIHUAHUA

**2E142181E103T2 - FORTALECIMIENTO DE LA GESTIÓN EDUCATIVA, INCLUYENTE E INNOVADORA 2018 / DESARROLLO HUMANO Y SOCIAL - EDUCACIÓN - DERECHOS HUMANOS E INCLUSIÓN SOCIAL**

**DATOS DEL PROGRAMA**

Definición del programa	Beneficiarios				
	Población	Tipo	M	H	Total
Se orienta a la correcta prestación de servicios educativos de nivel superior con el objetivo del aseguramiento de la calidad de las funciones sustantivas y adjetivas de la institución mediante una gestión holística, innovadora, incluyente, eficiente y oportuna de los recursos intelectuales, académicos, financieros y patrimoniales con el objetivo de ser una institución pertinente, socialmente responsable y con alto sentido de pertenencia que satisfaga las necesidades de la comunidad universitaria.	OBJETIVO	Alumnas y alumnos	15,737	14,006	29,743
	Recursos del Programa		Presupuesto Modificado	Gasto	Variación Presup. Modificado vs Gasto
	Presupuesto Autorizado	Presupuesto Modificado	554,544,737	265,758,982	288,785,755

**DATOS DEL INDICADOR**

Nivel	Resumen Narrativo
PROPOSITO	Alumnas y alumnos satisfechos con la calidad de la gestión de los servicios educativos de la institución

Nombre del Indicador	Descripción del Indicador	Fórmula	Descripción de la Fórmula	Unidad de Medida	Tipo	Dimensión	Frecuencia
Porcentaje de alumnas y alumnos satisfechos con la calidad de la gestión educativa de la institución	Expresa el número de alumnas y alumnos satisfechos con la administración y gestión educativa de la institución en relación al total de alumnos encuestados	(ASAG/ME)*100	Alumnas y alumnos satisfechos con la Administración y Gestión de la Institución entre la Matrícula encuestada por o/en	Porcentual	ESTRATEGICO	EFICACIA	ANUAL

**Linea Base y Meta del Indicador**

Frecuencia	Descripción de las Variables	Unidad de Medida	Valor Inicial	Valor Programado	Linea Base	Meta
ANUAL	ASAG - Alumnas y alumnos satisfechos con la administración y gestión de la institución	Alumnas y alumnos	631.00	740.00	74.32	77.89
	ME - Matrícula encuestada	Alumnas y alumnos	849.00	950.00		

**SEGUIMIENTO AL INDICADOR**

Periodo	Descripción de las Variables	Valor Logrado	Trimestre	Resultado de la Meta Acumulado
OCTUBRE-DICIEMBRE	ASAG-Alumnas y alumnos satisfechos con la administración y gestión de la institución ME-Matrícula encuestada	1,684.00 1,939.00	86.85	86.85

**Justificación de Diferencia de Avance con Respecto a las Metas Programadas**

--



**GOBIERNO DEL ESTADO DE CHIHUAHUA**  
**SEGUIMIENTO DE METAS DE INDICADORES**  
**Presentados al Honorable Congreso del Estado**  
**Cuarto Trimestre 2018**

Última Actualización 30/06/2018  
 Hoja No. 3 de 3  
 PRBRREP568


418-UNIVERSIDAD AUTONOMA DE CHIHUAHUA

2E14218/E103T2 - FORTALECIMIENTO DE LA GESTIÓN EDUCATIVA, INCLUYENTE E INNOVADORA 2018 / DESARROLLO HUMANO Y SOCIAL - EDUCACIÓN - DERECHOS HUMANOS E INCLUSIÓN SOCIAL.

**DATOS DEL PROGRAMA**

Definición del programa	Beneficiarios				Total
	Población	Tipo	M	H	
Se orienta a la correcta prestación de servicios educativos de nivel superior con el objetivo del aseguramiento de la calidad de las funciones sustantivas y adjetivas de la institución mediante una gestión holística, innovadora, incluyente, eficiente y oportuna de los recursos intelectuales, académicos, financieros y patrimoniales con el objetivo de ser una institución pertinente, socialmente responsable y con alto sentido de pertenencia que satisfaga las necesidades de la comunidad universitaria.	OBJETIVO	Alumnas y alumnos	15,737	14,006	29,743
	<b>Recursos del Programa</b>				
	<b>Presupuesto Autorizado</b>	<b>Presupuesto Modificado</b>	<b>Gasto</b>	<b>Variación Presup. Modificado vs Gasto</b>	
	363,271,440	554,544,737	265,758,982	288,785,755	

Titular de Dependencia



ME Luis Alberto Ferro Ramirez  
 Rector

Titular de Dependencia Cabeza de Sector

Dr. Carlos González Herrera  
 Secretario de Educación y Deporte

**GOBIERNO DEL ESTADO DE CHIHUAHUA**  
**SEGUIMIENTO DE METAS DE INDICADORES**  
**Presentados al Honorable Congreso del Estado**  
**Cuarto Trimestre 2018**

Última Actualización 30/06/2018  
 Hoja No. 1 de 3  
 PRBRREP568

418-UNIVERSIDAD AUTÓNOMA DE CHIHUAHUA

**2E16917/E103T2 - INCLUSIÓN Y EQUIDAD EDUCATIVA 2017 / DESARROLLO HUMANO Y SOCIAL - EDUCACIÓN - DERECHOS HUMANOS E INCLUSIÓN SOCIAL**

**DATOS DEL PROGRAMA**

Definición del programa	Beneficiarios			
	Población	Tipo	M	H
Contribuir a mejorar la capacidad de las escuelas públicas de educación básica y servicios educativos para generar condiciones de inclusión y equidad, mediante la promoción de acciones que garanticen el logro de aprendizaje, la retención, la reinserción y el egreso oportuno en educación básica con énfasis en la niñez en riesgo de exclusión y contexto de vulnerabilidad. Contribuir a fortalecer los centros de atención a Estudiantes con Discapacidad.	OBJETIVO	Alumnos de superior	147	124
	<b>Total</b>			<b>271</b>
	Recursos del Programa		Presupuesto Modificado	Variación
	Presupuesto Autorizado	Gasto	Presup. Modificado vs Gasto	
	0	685,347	685,347	0

**ALINEACIÓN**

Periodo 2013-2018

**Alineación al Plan Nacional de Desarrollo**

Eje	N3	México con Educación de Calidad
Tema		
Subtema		
Objetivo		
Estrategia		
Línea de Acción		

**Alineación al Plan Estatal de Desarrollo**

Periodo 2017-2021

Eje	E1	Desarrollo Humano y Social
Tema		
Subtema		
Objetivo	12	Promover la inclusión y la igualdad del sistema educativo para contribuir a la conformación de una sociedad más justa en favor de las personas vulneradas.
Estrategia	03	Promover el ingreso, permanencia y egreso del sistema educativo de los grupos vulnerados en el estado.
Línea de Acción		

**GOBIERNO DEL ESTADO DE CHIHUAHUA**  
**SEGUIMIENTO DE METAS DE INDICADORES**  
**Presentados al Honorable Congreso del Estado**  
**Cuarto Trimestre 2018**

Última Actualización 30/06/2018  
 Hoja No. 2 de 3  
 PRBRREP568

418-UNIVERSIDAD AUTONOMA DE CHIHUAHUA

**2E16917E103T2 - INCLUSIÓN Y EQUIDAD EDUCATIVA 2017 / DESARROLLO HUMANO Y SOCIAL - EDUCACIÓN - DERECHOS HUMANOS E INCLUSIÓN SOCIAL**

**DATOS DEL PROGRAMA**

Definición del programa		Beneficiarios				
Contribuir a mejorar la capacidad de las escuelas públicas de educación básica y servicios educativos para generar condiciones de inclusión y equidad, mediante la promoción de acciones que garanticen el logro de aprendizaje, la retención, la reinserción y el egreso oportuno en educación básica con énfasis en la niñez en riesgo de exclusión y contexto de vulnerabilidad. Contribuir a fortalecer los centros de atención a Estudiantes con Discapacidad.		Población	Tipo	M	H	Total
		OBJETIVO	Alumnos de superior	147	124	271
Recursos del Programa		Presupuesto Autorizado	Presupuesto Modificado	Gasto	Variación Presup. Modificado vs Gasto	
		0	685,347	685,347	0	0

**DATOS DEL INDICADOR**

Nivel	Resumen Narrativo
PROPOSITO	Los estudiantes en situación vulnerable son formados de manera integral desarrollandose personal y profesionalmente con igualdad de oportunidades.

Nombre del Indicador	Descripción del Indicador	Fórmula	Descripción de la Fórmula	Unidad de Medida	Tipo	Dimensión	Frecuencia
Porcentaje de alumnas y alumnos atendidos con situación vulnerable	Este indicador expresa el número de estudiantes en situación vulnerable que son atendidos.	$(NAA/AV)*100$	Número de Alumnos Atendidos en relación a los Alumnos Vulnerables	Porcentual	ESTRATEGICO	EFICIENCIA	ANUAL

**Línea Base y Meta del Indicador**

Frecuencia	Descripción de las Variables	Unidad de Medida	Valor Inicial	Valor Programado	Línea Base	Meta
ANUAL	NAA - Número de Alumnos Atendidos	Alumnas y alumnos	233.00	271.00	40.52	36.72
	AV - Alumnos Vulnerables	Alumnas y alumnos	575.00	738.00		

**SEGUIMIENTO AL INDICADOR**

Periodo	Descripción de las Variables	Resultado de la Meta	
		Valor Logrado	Trimestre Acumulado
OCTUBRE-DICIEMBRE	NAA-Número de Alumnos Atendidos AV-Alumnos Vulnerables	285.00 773.00	36.87 36.87

**Justificación de Diferencia de Avance con Respecto a las Metas Programadas**

**GOBIERNO DEL ESTADO DE CHIHUAHUA**  
**SEGUIMIENTO DE METAS DE INDICADORES**  
**Presentados al Honorable Congreso del Estado**  
**Cuarto Trimestre 2018**

Última Actualización 30/06/2018  
 Hoja No. 3 de 3  
 PRRRREP568

418-UNIVERSIDAD AUTONOMA DE CHIHUAHUA

2E16917/E103T2 - INCLUSIÓN Y EQUIDAD EDUCATIVA 2017 / DESARROLLO HUMANO Y SOCIAL - EDUCACIÓN - DERECHOS HUMANOS E INCLUSIÓN SOCIAL

**DATOS DEL PROGRAMA**

Definición del programa	Beneficiarios				Variación Presup. Modificado vs Gasto
	Población	Tipo	M	H	
Contribuir a mejorar la capacidad de las escuelas públicas de educación básica y servicios educativos para generar condiciones de inclusión y equidad, mediante la promoción de acciones que garanticen el logro de aprendizaje, la retención, la reinserción y el egreso oportuno en educación básica con énfasis en la niñez en riesgo de exclusión y contexto de vulnerabilidad. Contribuir a fortalecer los centros de atención a Estudiantes con Discapacidad.	OBJETIVO	Alumnos de superior	147	124	271
	<b>Recursos del Programa</b>				
	Presupuesto Autorizado	Presupuesto Modificado	Gasto		
	0	685,347	685,347		0

Titular de Dependencia



Dr. Luis Alberto Fierro Ramírez  
 Rector

Titular de Dependencia Cabeza de Sector

Dr. Carlos González Herrera  
 Secretario de Educación y Deporte

**GOBIERNO DEL ESTADO DE CHIHUAHUA**  
**SEGUIMIENTO DE METAS DE INDICADORES**  
**Presentados al Honorable Congreso del Estado**  
**Cuarto Trimestre 2018**

Última Actualización 30/06/2018  
 Hoja No. 1 de 3  
 PRBRREP568

418-UNIVERSIDAD AUTONOMA DE CHIHUAHUA

**2G01418/E10372 - FONDO DE APOYO PARA REFORMAS ESTRUCTURALES DE LAS UNIVERSIDADES PÚBLICAS ESTATALES 2018 / DESARROLLO HUMANO Y SOCIAL - EDUCACIÓN - DERECHOS HUMANOS E INCLUSIÓN SOCIAL**

**DATOS DEL PROGRAMA**

Definición del programa	Beneficiarios				
	Población	Tipo	M	H	Total
Fomentar la realización de proyectos en las Universidades Públicas Estatales (UPE) que incidan en la solución de problemas estructurales que afectan negativamente en su viabilidad financiera de corto, mediano y largo plazos; operar los fondos de financiamiento de los sistemas de pensiones y jubilaciones, considerando el proceso de envejecimiento del personal académico y administrativo, reformar y fortalecer los fondos de financiamiento de los sistemas de jubilaciones y pensiones de la UPE, fomentar la realización de proyectos en las UPE que incidan de manera definitiva en la solución de problemas estructurales.	OBJETIVO	Jubilados y pensionados	329	677	1,006
	<b>Presupuesto Autorizado</b>		<b>Presupuesto Modificado</b>	<b>Gasto</b>	<b>Variación Presup. Modificado vs Gasto</b>
	0		8,579,282		8,579,282

**ALINEACIÓN**

Periodo 2013-2018

**Alineación al Plan Nacional de Desarrollo**

<b>Eje</b>	N3	México con Educación de Calidad
<b>Tema</b>	01	Educación
<b>Subtema</b>	00	Educación
<b>Objetivo</b>	001	Desarrollar el potencial humano de los mexicanos con educación de calidad.
<b>Estrategia</b>	003	Garantizar que los planes y programas de estudio sean pertinentes y contribuyan a que los estudiantes puedan avanzar exitosamente en su trayectoria educativa, al tiempo que desarrollen aprendizajes significativos y competencias que les sirvan a lo largo de la vida.

Garantizar que los planes y programas de estudio sean pertinentes y contribuyan a que los estudiantes puedan avanzar exitosamente en su trayectoria educativa, al tiempo que desarrollen aprendizajes significativos y competencias que les sirvan a lo largo de la vida.

**Alineación al Plan Estatal de Desarrollo**

Periodo 2017-2021

<b>Eje</b>	E1	Desarrollo Humano y Social
<b>Tema</b>	--	
<b>Subtema</b>	--	
<b>Objetivo</b>	12	Promover la inclusión y la igualdad del sistema educativo para contribuir a la conformación de una sociedad más justa en favor de las personas vulneradas.
<b>Estrategia</b>	01	Ampliar las oportunidades de acceso al sistema educativo para las y los chihuahuenses que se encuentran en condiciones de mayor vulnerabilidad socioeconómica.

**GOBIERNO DEL ESTADO DE CHIHUAHUA**  
**SEGUIMIENTO DE METAS DE INDICADORES**  
**Presentados al Honorable Congreso del Estado**  
**Cuarto Trimestre 2018**

Última Actualización 30/06/2018  
 Hoja No. 2 de 3  
 PRBRREP568

418-UNIVERSIDAD AUTONOMA DE CHIHUAHUA

**2G01418/E103T2 - FONDO DE APOYO PARA REFORMAS ESTRUCTURALES DE LAS UNIVERSIDADES PÚBLICAS ESTATALES 2018 / DESARROLLO HUMANO Y SOCIAL - EDUCACIÓN - DERECHOS HUMANOS E INCLUSIÓN SOCIAL**

Definición del programa		Beneficiarios			
Población	Tipo	M	H	Total	
OBJETIVO	Jubilados y pensionados	329	677	1,006	
<b>Recursos del Programa</b>					
<b>Presupuesto Autorizado</b>	<b>Presupuesto Modificado</b>	<b>Gasto</b>	<b>Variación Presup. Modificado vs Gasto</b>		
0	8,579,282		8,579,282		

**DATOS DEL INDICADOR**

Resumen Narrativo

La UACH reduce la carga financiera que representa el pago complementario de todo el personal sindicalizado jubilado a través de los fideicomisos de los sindicatos.

Nombre del Indicador	Descripción del Indicador	Fórmula	Descripción de la Fórmula	Unidad de Medida	Tipo	Dimensión	Frecuencia
Variación porcentual del monto anual asignado.	Determina el diferencial de montos asignados a la UACH del año actual con respecto al año anterior.	$((MAT/MAT_{-1})-1)*100$	Monto Asignado en el año actual entre Monto Asignado en el año anterior menos uno por cien	Variación Porcentual	ESTRATEGICO	EFICIENCIA	ANUAL

**Línea Base y Meta del Indicador**

Frecuencia	Descripción de las Variables	Unidad de medida	Valor Inicial	Valor Programado	Línea Base	Meta
ANUAL	MAT - Monto Asignado Total en el año actual	Recursos financieros	6,705,164.00	8,579,219.00	-25.08	27.95
	MAT_{-1} - Monto Asignado Total en el año anterior	Recursos financieros	8,949,277.00	6,705,164.00		

**SEGUIMIENTO AL INDICADOR**

Periodo	Descripción de las Variables	Resultado de la Meta	
		Valor Logrado	Trimestre Acumulado
OCTUBRE-DICIEMBRE	MAT-Monto Asignado Total en el año actual	8,579,219.00	27.95
	MAT_{-1}-Monto Asignado Total en el año anterior	6,705,164.00	27.95

**Justificación de Diferencia de Avance con Respecto a las Metas Programadas**

418-UNIVERSIDAD AUTONOMA DE CHIHUAHUA

2001418/EI/03T2 - FONDO DE APOYO PARA REFORMAS ESTRUCTURALES DE LAS UNIVERSIDADES PUBLICAS ESTATALES 2018 / DESARROLLO HUMANO Y SOCIAL - EDUCACION - DERECHOS HUMANOS E INCLUSION SOCIAL

DATOS DEL PROGRAMA


Definición del programa

Fomentar la realización de proyectos en las Universidades Públicas Estatales (UPE) que incidan en la solución de problemas estructurales que afectan negativamente en su viabilidad financiera de corto, mediano y largo plazos, operar los fondos de financiamiento de los sistemas de pensiones y jubilaciones, considerando el proceso de envejecimiento del personal académico y administrativo, reformar y fortalecer los fondos de financiamiento de los sistemas de jubilaciones y pensiones de la UPE, fomentar la realización de proyectos en las UPE que incidan de manera definitiva en la solución de problemas estructurales.

Beneficiarios

Población	Tipo	M	H	Total
OBJETIVO	Jubilados y pensionados	329	677	1,006
Recursos del Programa				
Presupuesto Autorizado	Presupuesto Modificado	Gasto	Variación	
0	8,579,282		Presup. Modificado vs Gasto	8,579,282

Titular de Dependencia



ME Luis Alberto Fierro Ramirez  
Rector

Titular de Dependencia Cabeza de Sector

Dr. Carlos González Herrera  
Secretario de Educación y Deporte

**GOBIERNO DEL ESTADO DE CHIHUAHUA**  
**SEGUIMIENTO DE METAS DE INDICADORES**  
**Presentados al Honorable Congreso del Estado**  
**Cuarto Trimestre 2018**

Última Actualización 30/06/2018  
 Hoja No. 1 de 3  
 PRBRREP568

418-UNIVERSIDAD AUTONOMA DE CHIHUAHUA

**2K01718/E103T2 - FONDO DE APORTACIONES MÚLTIPLES INFRAESTRUCTURA EDUCATIVA SUPERIOR (FAIM) 2018 / DESARROLLO HUMANO Y SOCIAL - EDUCACIÓN - DERECHOS HUMANOS E INCLUSIÓN SOCIAL**

**DATOS DEL PROGRAMA**

Definición del programa	Beneficiarios				
	Población	Tipo	M	H	Total
Construcción, equipamiento, conservación y rehabilitación de infraestructura física de plantales escolares del nivel de educación superior según las necesidades de cada plantel. Aplica para todas las escuelas públicas y tiene por objeto ampliar, mejorar y mantener en buen estado físico la infraestructura, así como optimizar el funcionamiento de la misma, que permita mantener instalaciones dignas.	OBJETIVO	Alumnas y alumnos de la Universidad Autónoma de Chihuahua	989	1,534	2,523
	<b>Recursos del Programa</b>				
	<b>Presupuesto Autorizado</b>		<b>Presupuesto Modificado</b>	<b>Gasto</b>	<b>Variación Presup. Modificado vs Gasto</b>
	60,000,000		96,985,567	18,755,313	78,230,254

**ALINEACIÓN**

Periodo 2013-2018

Alineación al Plan Nacional de Desarrollo

<b>Eje</b>	N3	México con Educación de Calidad
<b>Tema</b>	02	Vinculación de la educación con las necesidades sociales y económicas
<b>Subtema</b>	00	Vinculación de la educación con las necesidades sociales y económicas
<b>Objetivo</b>	001	Garantizar la inclusión y la equidad en el Sistema Educativo.
<b>Estrategia</b>		
<b>Línea de Acción</b>		

Alineación al Plan Estatal de Desarrollo

Periodo 2017-2021

<b>Eje</b>	E1	Desarrollo Humano y Social
<b>Tema</b>	--	
<b>Subtema</b>	12	Promover la inclusión y la igualdad del sistema educativo para contribuir a la conformación de una sociedad más justa en favor de las personas vulneradas.
<b>Objetivo</b>	02	Mejorar las condiciones físicas de los espacios educativos que se encuentran en escuelas ubicadas en zonas de alto rezago social, que permita otorgar una educación inclusiva y en igualdad de oportunidades a sus estudiantes, con relación a las y los estudiantes que pertenecen a otro segmento de la población.
<b>Estrategia</b>		
<b>Línea de Acción</b>		



**GOBIERNO DEL ESTADO DE CHIHUAHUA**  
**SEGUIMIENTO DE METAS DE INDICADORES**  
**Presentados al Honorable Congreso del Estado**  
**Cuarto Trimestre 2018**

Última Actualización 30/06/2018  
 Hoja No. 2 de 3  
 PRBRREP568

418-UNIVERSIDAD AUTONOMA DE CHIHUAHUA

**2K01748/E/103T2 - FONDO DE APORTACIONES MULTIPLES INFRAESTRUCTURA EDUCATIVA SUPERIOR (FAM) 2018 / DESARROLLO HUMANO Y SOCIAL - EDUCACIÓN - DERECHOS HUMANOS E INCLUSIÓN SOCIAL**

**DATOS DEL PROGRAMA**

Definición del programa	Beneficiarios			
	Población	Tipo	M	H
Construcción, equipamiento, conservación y rehabilitación de infraestructura física de planteles escolares del nivel de educación superior, según las necesidades de cada plantel. A plica para todas las escuelas públicas y tiene por objeto ampliar, mejorar y mantener en buen estado físico la infraestructura, así como optimizar el funcionamiento de la misma, que permita mantener instalaciones dignas.	OBJETIVO	Alumnas y alumnos de la Universidad Autónoma de Chihuahua	989	1,534
	<b>Total</b>			<b>2,523</b>
Recursos del Programa				
	<b>Presupuesto Autorizado</b>	<b>Presupuesto Modificado</b>	<b>Gasto</b>	<b>Variación Presup. Modificado vs Gasto</b>
	60,000,000	96,985,567	18,755,313	78,230,254

**DATOS DEL INDICADOR**

**Resumen Narrativo**

Alumnas y alumnos de la Universidad Autónoma de Chihuahua cuentan con espacios educativos adecuados y suficientes

Nivel

PROPOSITO

Nombre del Indicador	Descripción del Indicador	Fórmula	Descripción de la Fórmula	Unidad de Medida	Tipo	Dimensión	Frecuencia
Porcentaje de alumnas y alumnos beneficiados con construcción de infraestructura educativa	Determina el porcentaje de alumnas y alumnos de la UACH inscritos y que son beneficiados con construcción de espacios educativos en el año actual	$(AB/MRC) * 100$	Alumnas y alumnos Beneficiados con espacios educativos construidos en el año actual entre Matricula con Requerimiento de Construcción en el año actual por cien	Porcentual	ESTRATEGICO	EFICIENCIA	ANUAL

**Línea Base y Meta del Indicador**

Frecuencia	Descripción de las Variables	Unidad de Medida		Valor Inicial	Valor Programado	Línea Base	Meta
		Alumnas y alumnos	Alumnas y alumnos				
ANUAL	AB - Alumnas y alumnas beneficiados con espacios educativos construidos en el año actual			1,513.00	2,523.00	100.00	100.00
	MRC - Matricula con requerimiento de construcción en el año actual			1,513.00	2,523.00		

**SEGUIMIENTO AL INDICADOR**

Periodo	Descripción de las Variables	Resultado de la Meta	
		Valor Logrado	Acumulado
OCTUBRE-DICIEMBRE	AB-Alumnas y alumnas beneficiados con espacios educativos construidos en el año actual MRC-Matricula con requerimiento de construcción en el año actual	0.00	0.00
		2,523.00	0.00

**Justificación de Diferencia de Avance con Respecto a las Metas Programadas**

La obra UACH-CCMS-01-2018/P para la construcción del edificio de aulas para la DES Agropecuaria, ubicado en el campus II, se encuentra en proceso, por lo que aun no hay beneficiarios, motivo por el cual se reporta en ceros al cierre anual al no haber obras oficialmente terminadas y entregadas

La obra UACH-CCMS-01-2018/P para la construcción del edificio de aulas para la DES Aropecuaria, ubicado en el campus II, se encuentra en proceso inicial por que aun no hay beneficiarios, por lo tanto se da seguimiento en ceros

**GOBIERNO DEL ESTADO DE CHIHUAHUA**  
**SEGUIMIENTO DE METAS DE INDICADORES**  
**Presentados al Honorable Congreso del Estado**  
**Cuarto Trimestre 2018**

Última Actualización 30/06/2018  
 Hoja No. 3 de 3  
 PRBRREP568


418-UNIVERSIDAD AUTONOMA DE CHIHUAHUA

2K01718/IE103T2 - FONDO DE APORTACIONES MÚLTIPLES INFRAESTRUCTURA EDUCATIVA SUPERIOR (FAM) 2018 / DESARROLLO HUMANO Y SOCIAL - EDUCACIÓN - DERECHOS HUMANOS E INCLUSIÓN SOCIAL

**DATOS DEL PROGRAMA**

Definición del programa	Beneficiarios				
	Población	Tipo	M	H	Total
Construcción, equipamiento, conservación y rehabilitación de infraestructura física de planteles escolares del nivel de educación superior según las necesidades de cada plantel. Aplica para todas las escuelas públicas y tiene por objeto ampliar, mejorar y mantener en buen estado físico la infraestructura, así como optimizar el funcionamiento de la misma, que permita mantener instalaciones dignas.	OBJETIVO	Alumnas y alumnos de la Universidad Autónoma de Chihuahua	989	1,534	2,523
	<b>Recursos del Programa</b>				
	<b>Presupuesto Autorizado</b>	<b>Presupuesto Modificado</b>	<b>Gasto</b>	<b>Presup. Modificado vs Gasto</b>	<b>Variación</b>
	60,000,000	96,985,567	18,755,313		78,230,254

Titular de Dependencia

  
 M.E. Luis Alberto Fierro Ramírez  
 Rector

Titular de Dependencia Cabeza de Sector

\_\_\_\_\_  
 Dr. Carlos González Herrera  
 Secretario de Educación y Deporte

**GOBIERNO DEL ESTADO DE CHIHUAHUA  
SEGUIMIENTO DE METAS DE INDICADORES  
Presentados al Honorable Congreso del Estado  
Cuarto Trimestre 2018**

Última Actualización 30/06/2018  
Hoja No. 1 de 3  
PRBRREP568

418-UNIVERSIDAD AUTÓNOMA DE CHIHUAHUA

**2K04118E103T2 - PROGRAMA DE INVERSIÓN DE LA UNIVERSIDAD AUTÓNOMA DE CHIHUAHUA 2018 / DESARROLLO HUMANO Y SOCIAL - EDUCACIÓN - DERECHOS HUMANOS E INCLUSIÓN SOCIAL**

**DATOS DEL PROGRAMA**

Definición del programa	Beneficiarios				
	Población	Tipo	M	H	Total
Se orienta a la construcción, equipamiento, conservación y rehabilitación de infraestructura física de nivel de educación superior según las necesidades de la Universidad Autónoma de Chihuahua. El principal objetivo es optimizar el funcionamiento de la misma, que permita mantener instalaciones dignas para dar cabida al incremento de cobertura y regionalización de la matrícula con calidad.	OBJETIVO	Alumnos y alumnos	15,737	14,006	29,743
	<b>Recursos del Programa</b>				
	Presupuesto Autorizado		Presupuesto Modificado	Gasto	Variación Presup. Modificado vs Gasto
	12,308,400		44,587,197	35,224,528	9,362,669

**ALINEACIÓN**

Periodo 2013-2018

**Alineación al Plan Nacional de Desarrollo**

<b>Eje</b>	N3	México con Educación de Calidad
<b>Tema</b>	01	Educación
<b>Subtema</b>	00	Educación
<b>Objetivo</b>	001	Desarrollar el potencial humano de los mexicanos con educación de calidad.
<b>Estrategia</b>		
<b>Línea de Acción</b>		

**Alineación al Plan Estatal de Desarrollo**

Periodo 2017-2021

<b>Eje</b>	E1	Desarrollo Humano y Social
<b>Tema</b>	--	
<b>Subtema</b>	--	
<b>Objetivo</b>	13	Desarrollar ambientes escolares propicios que generen armonía social, con el fin de asegurar un alto logro educativo y la permanencia de las y los estudiantes en una formación educativa integral.
<b>Estrategia</b>	03	Modernizar la infraestructura y el equipamiento de los centros educativos a fin de facilitar la labor docente y el proceso de enseñanza aprendizaje.
<b>Línea de Acción</b>		

**GOBIERNO DEL ESTADO DE CHIHUAHUA  
SEGUIMIENTO DE METAS DE INDICADORES  
Presentados al Honorable Congreso del Estado  
Cuarto Trimestre 2018**

Última Actualización 30/06/2018  
Hoja No. 2 de 3  
PRBRREP568

418-UNIVERSIDAD AUTÓNOMA DE CHIHUAHUA

2K04118/E103T2 - PROGRAMA DE INVERSIÓN DE LA UNIVERSIDAD AUTÓNOMA DE CHIHUAHUA 2018 / DESARROLLO HUMANO Y SOCIAL - EDUCACIÓN - DERECHOS HUMANOS E INCLUSIÓN SOCIAL

Definición del programa		Beneficiarios			
Población	Tipo	M	H	Total	
OBIETIVO	Alumnas y alumnos	15,737	14,006	29,743	
<b>Recursos del Programa</b>					
Presupuesto Autorizado	Presupuesto Modificado	Gasto	Presup. Modificado vs Gasto	Variación	
12,308,400	44,587,197	35,224,528		9,362,669	

DATOS DEL INDICADOR	
Nivel	Resumen Narrativo
PROPOSITO	Los alumnos y alumnas inscritos en la Universidad Autónoma de Chihuahua cuentan con espacios suficientes

Nombre del Indicador	Descripción del Indicador	Fórmula	Descripción de la Fórmula	Unidad de Medida	Tipo	Dimensión	Frecuencia
Porcentaje de cobertura estatal de educación superior	Determina el porcentaje de alumnos que se encuentran matriculados en la Universidad Autónoma de Chihuahua (UACH) en relación con el total de alumnos a nivel superior del estado	$(MT\_UACH/TAES)*100$	Matricula total superior de la Universidad Autónoma de Chihuahua (UACH) en relación al Total de alumnos en educación superior en el estado por cien	Porcentual	ESTRATEGICO	EFICIENCIA	ANUAL

Frecuencia	Descripción de las Variables	Linea Base y Meta del Indicador	
		Unidad de Medida	Meta
ANUAL	MT_UACH - Matricula total superior de la Universidad Autónoma de Chihuahua (UACH)	Valor Inicial	29,743.00
	TAES - Total de alumnos en educación superior en el estado de Chihuahua	Valor Programado	28,236.00
		Linea Base	22.95
		Valor Logrado	134,680.00

Periodo	Descripción de las Variables	Resultado de la Meta	
		Trimestre	Acumulado
OCTUBRE-DICIEMBRE	MT_UACH-Matricula total superior de la Universidad Autónoma de Chihuahua (UACH)	21.04	21.04
	TAES- Total de alumnos en educación superior en el estado de Chihuahua	136,182.00	28,652.00

**SEGUIMIENTO AL INDICADOR**

**Justificación de Diferencia de Avance con Respecto a las Metas Programadas**

**GOBIERNO DEL ESTADO DE CHIHUAHUA**  
**SEGUIMIENTO DE METAS DE INDICADORES**  
**Presentados al Honorable Congreso del Estado**  
**Cuarto Trimestre 2018**

Última Actualización 30/06/2018  
 Hoja No. 3 de 3  
 PRBRREP568


418-UNIVERSIDAD AUTÓNOMA DE CHIHUAHUA

2K04118/E103T2 - PROGRAMA DE INVERSIÓN DE LA UNIVERSIDAD AUTÓNOMA DE CHIHUAHUA 2018 / DESARROLLO HUMANO Y SOCIAL - EDUCACIÓN - DERECHOS HUMANOS E INCLUSIÓN SOCIAL

**DATOS DEL PROGRAMA**

Definición del programa	Beneficiarios				
	Población	Tipo	M	H	Total
Se orienta a la construcción, equipamiento, conservación y rehabilitación de infraestructura física de nivel de educación superior según las necesidades de la Universidad Autónoma de Chihuahua. El principal objetivo es optimizar el funcionamiento de la misma, que permita mantener instalaciones dignas para dar cabida al incremento de cobertura y regionalización de la matrícula con calidad.	OBJETIVO	Alumnas y alumnos	15,737	14,006	29,743
	<b>Recursos del Programa</b>	<b>Presupuesto Autorizado</b>	<b>Presupuesto Modificado</b>	<b>Gasto</b>	<b>Variación Presup. Modificado vs Gasto</b>
	12,308,400	44,587,197	35,224,528	9,362,669	

Titular de Dependencia

  
 ME Luis Alberto Fierro Ramírez  
 Rector

Titular de Dependencia Cabeza de Sector

Dr. Carlos González Herrera  
 Secretario de Educación y Deporte

**GOBIERNO DEL ESTADO DE CHIHUAHUA**  
**RECURSOS DESTINADOS PARA LA IGUALDAD DE MUJERES Y HOMBRES**  
**Seguimiento de Acciones al Cuarto Trimestre 2018**

Última Actualización 31/03/2018  
 Hoja No. 1 de 2  
 PRBRREP556

418 - UNIVERSIDAD AUTONOMA DE CHIHUAHUA

**2E07218 / E10372 DOCENCIA EN EDUCACIÓN SUPERIOR LICENCIATURA 2018 / DESARROLLO HUMANO Y SOCIAL - EDUCACIÓN - DERECHOS HUMANOS E INCLUSIÓN SOCIAL**

Definición del Programa		Beneficiarios / Población Objetivo				
		Población	Tipo	M	H	Total
Se orienta a las acciones y proyectos que permiten la correcta prestación y regulación de los servicios para educación superior en licenciatura, que aporten mayor calidad a la educación que se brinda en nivel superior universitario o profesional asociado, licenciatura y universitaria.		OBJETIVO	Alumnas y alumnos	14,518	12,719	27,237
		<b>Recursos Destinados para la Igualdad de Mujeres y Hombres</b>				
		Presupuesto Autorizado	Ejercido Acumulado	Variación Anual		
		1,251,490	272,240	979,250		

Alineación		Periodo
Alineación al Plan Nacional de Desarrollo		2013-2018
Eje Tema Subtema Objetivo Estratégico Línea de Acción	N3 México con Educación de Calidad 01 Educación 00 Educación 001 Desarrollar el potencial humano de los mexicanos con educación de calidad.	

Alineación al Plan Estatal de Desarrollo		Periodo
Eje Tema Subtema Objetivo		2017-2021
E1 Desarrollo Humano y Social -- 16 Desarrollar la cultura del deporte y la activación física como una forma de atención a la salud y a la vez como un mecanismo de prevención de conductas antisociales, que fomente la igualdad entre hombres y mujeres. 01 Impulsar la participación en actividades físicas y deportivas en zonas de alta marginación que promuevan la sana convivencia y fomenten el desarrollo armónico de dichas comunidades.		

Descripción	Recursos 2018		Avance de la Meta	
	Destinados	Ejercidos	Trimestre	Acumulada
Observaciones	120,000	0	0	0
Transmitir a la población estudiantil a través de planes de estudio y de las prácticas docentes, los valores de la igualdad, equidad, tolerancia, respeto así como conceptos teóricos y metodológicos sobre la perspectiva de género en el ámbito profesional. *Nota: Cabe mencionar que dicho recurso es el anteproyecto dentro de Programa de Fortalecimiento de la Calidad Educativa (PFCE 2018) el cual es de ámbito federal y mismo que complementa la operación de nuestro programa y se encuentra sujeto a cambios según autorización.				
Capacitar a la comunidad universitaria en temas en temas pertinentes de la	859,250	0	0	0

**GOBIERNO DEL ESTADO DE CHIHUAHUA**  
**RECURSOS DESTINADOS PARA LA IGUALDAD DE MUJERES Y HOMBRES**  
**Seguimiento de Acciones al Cuarto Trimestre 2018**


Ultima Actualización 31/03/2018  
 Hoja No. 2 de 2  
 PRBRREP556

418 - UNIVERSIDAD AUTONOMA DE CHIHUAHUA

**2E07218 / E103T2 DOCENCIA EN EDUCACIÓN SUPERIOR LICENCIATURA 2018 / DESARROLLO HUMANO Y SOCIAL - EDUCACIÓN - DERECHOS HUMANOS E INCLUSIÓN SOCIAL**

Descripción	Observaciones	Recursos 2018		Avance de la Meta Trimestre	Acumulada
		Destinados	Ejercidos		
responsabilidad social como derechos humanos, igualdad y prevención de la violencia de género *Nota: Cabe mencionar que dicho recurso es el anteproyecto dentro de Programa de Fortalecimiento de la Calidad Educativa (PFCE 2018) el cual es de ámbito federal y mismo que complementa la operación de nuestro programa y se encuentra sujeto a cambios según autorización.		28,460	0	0	100
Transmitir a la población estudiantil, a través de los planes de estudio y de las prácticas docentes, los valores de igualdad y respeto a las diferencias, así como conceptos teóricos y metodológicos de la perspectiva de género. (PFCE 2017 Acción 3.1.1.1)		243,780	17,500	7.18	100
Capacitar a la comunidad universitaria sobre los derechos humanos, la igualdad, equidad y violencia de género. (PFCE 2017 Acción 3.1.2.1)					

Titular de Dependencia



ME Luis Alberto Fierro Ramirez  
Rector

Titular de Dependencia Cabeza de Sector

Dr. Carlos González Herrera  
Secretario de Educación y Deporte