



UNIVERSIDAD AUTÓNOMA DE  
CHIHUAHUA



Chihuahua, Chih., a 26 de febrero del 2019  
Oficio No. REC-135/2019

**DR. CARLOS GONZÁLEZ HERRERA**  
**SECRETARIO DE EDUCACIÓN Y DEPORTE**  
**GOBIERNO DEL ESTADO DE CHIHUAHUA**  
**PRESENTE.-**

Por este conducto y tal y como lo establece la Ley General de Contabilidad Gubernamental, Ley de Transparencia y Acceso a la Información Pública, Ley de Presupuesto de Egresos, Contabilidad Gubernamental y Gasto Público, así como lo establecido en los lineamientos de Programación y Presupuestación emitidos por la Secretaría de Hacienda y otras disposiciones legales aplicables vigentes a la fecha, se anexa al presente los reportes relativos al Cuarto Seguimiento Trimestral y Cierre Anual del Ejercicio Fiscal 2018 correspondientes a:

- Seguimiento Trimestral y Cierre Anual de los Indicadores para Resultados.
- Seguimiento Trimestral y Cierre Anual del Programa Operativo Anual.
- Seguimiento Trimestral y Cierre Anual a las Acciones de Perspectiva de Género.
- Seguimiento Trimestral y Cierre Anual a los Indicadores para resultados presentados al H. Congreso del Estado.

Esto para su revisión, aprobación y posterior firma, mismos que a su vez tendrán que ser publicados en nuestro portal de transparencia.

Sin otro particular por el momento, reciba Usted un cordial saludo.

ATENTAMENTE,  
"LUCHAR PARA LOGRAR, LOGRAR PARA DAR"

  
M.E. LUIS ALBERTO FIERRO RAMÍREZ  
RECTOR



**RECTORÍA**  
Edificio de Rectoría  
Escorza No. 900, Col Centro, C.P 31000  
Teléfonos directos: +52(614)439.1516  
+52(614)439.1550  
Conmutador: +52(614)439.1500  
e-mail: rectoria@uach.mx  
Chihuahua, Chih., Mex.  
[www.uach.mx](http://www.uach.mx)

**GOBIERNO DEL ESTADO DE CHIHUAHUA  
SEGUIMIENTO A LA MATRIZ DE INDICADORES  
Cierre Anual 2018**

Ultima Actualización 31-12-2018  
Hoja No 1 de 6  
Fecha de Impresión 25/02/2019  
Página: 111 de 111

**418-UNIVERSIDAD AUTÓNOMA DE CHIHUAHUA**

**26067810372- VINCULACIÓN Y SERVICIOS EDUCATIVOS 2018 / DESARROLLO HUMANO Y SOCIAL - EDUCACIÓN- DERECHOS HUMANOS E INCLUSIÓN SOCIAL**

**Definición del Programa**

Fortalecer los servicios de educación básica y la vinculación con el sector académico, social y productivo, mediante la disposición permanente y oportuna de los recursos humanos, materiales y financieros necesarios para la operación del Sistema Educativo Estatal; cumplimiento con el control interno y emisión de cuentas bajo los propósitos de eficiencia, efectividad, calidad y economía

Población	Beneficiarios			Total
	Tipos	Mujeres	Hombres	
REFERENCIA	Alumnos y alumnos	586,262	591,464	1,177,726
OBJETIVO	Alumnos y alumnos	15,137	14,006	29,143
POTENCIAL	Alumnos y alumnos	51,084	53,843	104,927
	Alumnos y alumnos	66,831	67,849	134,680

Resumen del Programa		Presupuesto Modificado vs Gasto	
Presupuesto Autorizado	Presupuesto Modificado	Gasto	Verificación
38,366,465	60,087,039	30,133,608	29,953,472

**ALINEACIÓN**

Alineación al Plan Nacional de Desarrollo

**FUENTES DE FINANCIAMIENTO**

Código	Fuente	Origen	Porcentaje	Autorizado	Modificado	Gasto	Verificación
110018	RECURSOS DEL ESTADO 2018	ESTATAL	0.00	0	1,014,299	842,350	171,748
116018	CONTEMPORANEO A REASIGNACIONES DE RECURSOS FEDERALES ORDINARIAS SECRETARIA DE EDUCACION PUBLICA 2018	ESTATAL	38.10	0	17,473,127	8,131,573	6,741,604
121018	FINANCIAMIENTO INTERNO 2018	ESTATAL	0.00	0	0	0	0
149818	INGRESOS PROPIOS DE ENTIDADES PARA ESTATALES 2018	INGRESOS PROPIOS	23.97	0	15,200,327	6,233,793	3,208,534
<b>OTRAS FUENTES DE FINANCIAMIENTO</b>							
Código	Fuente	Programa		Autorizado	Modificado	Gasto	Verificación
1521618	FONDO GENERAL DE PARTICIPACIONES 2018	FEDERAL	0.00	0	0	0	0
1521718	FONDO DE FOMENTO MUNICIPAL 2018	FEDERAL	0.00	0	0	0	0
1521818	CAMINOS Y PUENTES FEDERALES (CAPUPE) 2018	FEDERAL	0.00	0	0	0	0
1521918	IMPUESTO ESPECIAL SOBRE PRODUCCION Y SERVICIOS 2018	FEDERAL	0.00	0	0	0	0
1522018	IMPUESTO ESPECIAL SOBRE PRODUCCION Y SERVICIOS 2018	FEDERAL	0.00	0	0	0	0
1522118	FONDO DE FISCALIZACION PARA ENTIDADES FEDERATIVAS (FIFE) 2018	FEDERAL	0.00	0	0	0	0
1522418	FONDO DE FISCALIZACION PARA ENTIDADES FEDERATIVAS (FIFE) 2018	FEDERAL	0.00	0	0	0	0
1522518	FONDO DE ISR PARTICIPABLE SOBRE SERVIDORES PUBLICOS ESTATALES 2018	FEDERAL	0.00	0	0	0	0
1522618	FONDO DE ISR PARTICIPABLE SOBRE SERVIDORES PUBLICOS MUNICIPALES 2018	FEDERAL	0.00	0	0	0	0
1522818	0.180% DE LA RECAUDACION FEDERAL PARTICIPABLE 2018	FEDERAL	0.00	0	0	0	0
2579018	REASIGNACIONES DE RECURSOS FEDERALES ORDINARIAS SECRETARIA DE EDUCACION PUBLICA 2018	FEDERAL	38.23	0	0	0	0
2579018	REASIGNACIONES DE RECURSOS FEDERALES ORDINARIAS SECRETARIA DE EDUCACION PUBLICA 2018	FEDERAL	0.00	0	26,381,288	14,258,742	12,131,546

**GOBIERNO DEL ESTADO DE CHIHUAHUA**  
**SEGUIMIENTO A LA MATRIZ DE INDICADORES**  
**Cierre Anual 2018**

Última Actualización: 31-12-2018  
Hoja No. 2 de 2  
Fecha de Impresión: 25/02/2019  
Prepared por: J. J. J.

**418 UNIVERSIDAD AUTÓNOMA DE CHIHUAHUA**  
**SECRETARÍA DE VINCULACIÓN Y SERVICIOS EDUCATIVOS 2018 / DESARROLLO HUMANO Y SOCIAL, EDUCACIÓN, DEBERES HUMANOS E INCLUSIÓN SOCIAL**

Referencia	Resumen Narrativo	Nombre del Indicador / Descripción del Indicador	Método de Cálculo	Tipo / Dimen. Frecuencia / Trayectoria	Fórmula / Variables de la Fórmula	Clasificación	Unidad de Medida	Meta Reprogramada	Avance Acumulado Anual de la Meta del Indicador		Justificación	Medios de Verificación	Supuestos
									Valor Logrado	% de Meta Lograda vs Reprogram			
FIN	Contribuir a la vinculación del sector educativo con su entorno mediante un capital humano calificado y capaz para las necesidades del mercado con la demanda laboral.	Porcentaje de empleadores satisfechos con el desempeño de los egresados en relación al total de empleadores encuestados	PORCENTUAL	ESTRATÉGICO EPICADA ANUAL ASCENDENTE	EESEG = Número de empleadores satisfechos con el desempeño de los egresados	CONSTANTE Empresas	Empresas	900	377	353	39.1%	Encuestas y encuestas de satisfacción de empleadores	Disponibilidad de los egresados en el mercado
PROPÓSITO	Alumnos y alumnas responsables y con sólidas competencias se incorporan en los asentamientos laborales en un entorno global	Porcentaje de egresados incorporados en el sector laboral en relación al total de egresados encuestados	PORCENTUAL	ESTRATÉGICO EPICADA BIANUAL ASCENDENTE	TEE = Total de egresados incorporados en el sector laboral TEBSL = Total de egresados incorporados en el sector laboral	CONSTANTE Empresa	Empresas	570	75	361	63.3%	Encuestas y encuestas de satisfacción de empleadores <a href="http://www.inec.edu.mx">http://www.inec.edu.mx</a> <a href="http://www.inec.edu.mx">http://www.inec.edu.mx</a>	Disponibilidad de los egresados en el mercado
Componente Con	Difusión, Divulgación, Extensión y Vinculación otorgada	Promoción de asistentes por evento, muestra al promedio de asistentes a las actividades de difusión, divulgación y extensión como transmisiones en vivo, conferencias, talleres, seminarios, exposiciones, lecturas, foros, jornadas literarias, presentaciones, de teatro, musicales, danza de calle, coros de niños, etc. Otros eventos de difusión, promoción de videos, audios, fotografías y actividades deportivas	PROMEDIO	GESTION CALIDAD ANUAL ASCENDENTE	TEE = Total de egresados TAA / TAP TA = Total de Asistentes a las Actividades realizadas	CONSTANTE Asistentes	Asistentes	95,100	37	101,113	107.4%	<a href="http://www.inec.edu.mx">http://www.inec.edu.mx</a>	Disponibilidad de los egresados en el mercado
					TAP = Total Actividades programadas	CONSTANTE Actividades	Actividades	2,550		1,246	48.8%		

GOBIERNO DEL ESTADO DE CHIUAHUA  
 SEGUIMIENTO A LA MATRIZ DE INDICADORES  
 Cierre Anual 2018

478-UNIVERSIDAD AUTÓNOMA DE CHIUAHUA

Referencia	Resumen Narrativo	Núcleo del Indicador					Avance Acumulado Anual de la Meta del Indicador				Métodos de Verificación	Supuestos	
		Nombre del Indicador / Descripción del Indicador	Método de Cálculo	Frecuencia / Trayectoria	Fórmula / Variables de la Fórmula	Clasificación	Unidad de Medida	Meta Reprogramada	Valor Logrado	Meta Lograda			% de Meta Lograda vs Reprogramada
Actividad C001	Realización de actividades de vinculación:	<u>Vinculación porcentual de actividades:</u> Muestra las actividades de vinculación (conferencias, talleres, mesas de trabajo, foros, concursos, donaciones, becas, premios, etc.), festivales, eventos, primicias y otras acciones organizadas.	VARIACION_PO CENTUAL	GESTION ECONOMIA ANUAL ASCENDENT E	CONSTANTE Actividades	(AVL = AVL_1) - 1) * 100 AVL = Actividades de vinculación realizadas en el año actual	550	742	832,71	832,71	El peso de cumplir el indicador por más del 20% a fines logrados en actividades de vinculación. Es importante consignar que la programación no fue absorbida por lo que se sigue ejecutando en el ejercicio 2019.	Programa de actividades de las Unidades Académicas y Dirección de Extensión y Difusión	Procesos de vinculación en el espacio académico, productivo y social
		<u>Verificación porcentual de convenios firmados:</u> Variación porcentual de convenios firmados en el año actual con respecto al año anterior	VARIACION_PO CENTUAL	GESTION ECONOMIA ANUAL ASCENDENT E	CONSTANTE Convenios	AVL_1 = Actividades de vinculación realizadas en año anterior (CFL / CFL_1) - 1) * 100 CFL = Convenios Firmados en el año actual CFL_1 = Convenios Firmados en el año anterior	524	524	99,04	99,04		Programa de actividades de las Unidades Académicas y Dirección de Extensión y Difusión	
		<u>Promedio mensual de currículos registrados:</u> Promedio mensual de currículos registrados en las bases de trabajo institucional en el año	PROMEDIO	GESTION ECONOMIA ANUAL ASCENDENT E	CONSTANTE Solicitudes recibidas	(CVR / VM) - 1) * 100 CVR = Cummulums Vras Registrados al año anterior	1.100	1.500	136,36	136,36	Se proyectó la disminución de la Base de Trabajo Institucional a través de nuevos currículos de implementación los registros de CV en el año	Programa de actividades de las Unidades Académicas y Dirección de Extensión y Difusión	
		<u>Verificación porcentual de unidades académicas por los servicios asistenciales:</u> Ejecución la vinculación porcentual de unidades académicas por los servicios asistenciales que se atienden en servicios	VARIACION_PO CENTUAL	GESTION ECONOMIA ANUAL ASCENDENT E	CONSTANTE Meses	TM = Total de Meses (UASET / UASET_1) - 1) * 100 UASET = Unidades Asistidas en Servicios Ejecutados en el año actual	12	12	100,00	100,00	Se incrementaron los usuarios debido al crecimiento en la matrícula, así como por la actividad y que se reflejaron aumentos considerables en los servicios prestados por la FCCE	Programa en OCC y Unidades Académicas y Dirección de Extensión y Difusión Cultural	
Actividad C002	Realización de actividades de vinculación y divulgación cultural:	<u>Verificación porcentual de actividades de vinculación y divulgación cultural:</u> Muestra las actividades de vinculación y divulgación cultural (conferencias, talleres, mesas de trabajo, foros, concursos, donaciones, becas, premios, etc.), festivales, eventos, primicias y otras acciones organizadas.	VARIACION_PO CENTUAL	GESTION ECONOMIA ANUAL ASCENDENT E	CONSTANTE Actividades	(ADRR / ADRR_1) - 1) * 100 ADRR = Actividades de Difusión y divulgación Realizadas en el año actual	88,259	88,259	100,00	100,00	Acción al requisito presupuestal para este tipo de acciones, fue necesario nombrar algunos especialistas para la coordinación de la comunidad universitaria por lo que algunas fueron eliminadas y otras incorporadas para el ejercicio 2019.	Participación de actividades de las Unidades Académicas y Dirección de Extensión y Difusión Cultural	Participación de la comunidad académica y en las actividades de difusión y divulgación

**GOBIERNO DEL ESTADO DE CHIHUAHUA**  
**SEGUIMIENTO A LA MATRIZ DE INDICADORES**  
 Cierre Anual 2018

Ultima Actualización: 31-12-2018  
 Hoja No. 6 de 6  
 Fecha de Impresión: 25/02/2019  
 Page: 102 de 102

**418-UNIVERSIDAD AUTÓNOMA DE CHIHUAHUA**

Referencia	Resumen Narrativo	Datos del Indicador						Avance Acumulado Anual de la Meta del Indicador				Medios de Verificación	Supuestos
		Nombre del Indicador / Descripción del Indicador	Método de Cálculo	Tipo / Dimensión / Frecuencia / Trayectoria	Fórmula / Variables de la Fórmula	Clasificación	Unidad de Medida	Meta Reprogramada	Valor Logrado	Meta Lograda	% de Meta Lograda vs Programada		
Actividad C0103	Realización de actividades de Servicio Social	Verificación porcentual de la asistencia de los alumnos que participan en los programas orientados de servicio social en el año anterior	VERIFICACIÓN PORCENTUAL	GESTIÓN ECONOMÍA ANUAL ASCENDENTE	(PSS_L1PSS_L1)*100 PSS_L1 = Programas Orientados de Servicio Social en el año actual	CONSTANTE	Programas	180	142	119.32	80.17	www.uach.mx	Realización de actividades de servicio social en general en las actividades de extensión
		Porcentaje de estudiantes que realizan el Servicio Social	PORCENTUAL	GESTIÓN ECONOMÍA ANUAL ASCENDENTE	PSS_L1 = Programas Orientados de Servicio Social en el año anterior ASST(M)*100 ASST = Alumnos que se registran en Servicio Social en el año actual	CONSTANTE	Programas	176	176	28.84	57.71	Archivo sistema integral de servicio social	
		Porcentaje de alumnos que realizan el Servicio Social Comunitario	PORCENTUAL	GESTIÓN ECONOMÍA ANUAL ASCENDENTE	T(MV = Total de Matrícula Viable para realizar servicio social) I(ASSTO)ASST100 ASST = Alumnos que se registran en Servicio Social Comunitario	CONSTANTE	Alumnos y alumnos	11,000	11,105	82.38	186.55	Archivo sistema integral de servicio social	
					TASS = Total de Alumnos que de registro en Servicio Social	CONSTANTE	Alumnos y alumnos	5,650	3,292			Dicho indicador presenta un avance de 100% en relación a la meta programada por realizar el servicio social en los programas comunitarios. Esto es debido a que se ha incrementado la participación de la comunidad universitaria de las necesidades de contribuir al bienestar social.	

**GOBIERNO DEL ESTADO DE CHIHUAHUA**  
**SEGUIMIENTO A LA MATRIZ DE INDICADORES**  
**Cierre Anual 2018**

Ultima Actualización 31-12-2018  
Hoja No 5 de 6  
Fecha de Impresión 25/02/2019  
Presidencia

418-UNIVERSIDAD AUTÓNOMA DE CHIHUAHUA

**ZEBSTREIBUNGS - VINCULACIÓN Y SERVICIOS EDUCATIVOS 2018 / DESARROLLO HUMANO Y SOCIAL - EDUCACIÓN - DERECHOS HUMANOS E INCLUSIÓN SOCIAL**

**Justificación de Diferencia de Avance con Respecto a las Metas Programadas**

FIN. La meta es alcanzada por aproximadamente un 100% indicando que nuestros emprendedores se involucran satisfactoriamente con la formación de negocios exitosos. Sin embargo, dicho indicador se marca en negro (no sobrepasa los límites máximos para su programación) debido a que en el presente ejercicio de presupuesto, se han reasignado más Fines de Ejercicios, los cuales tienen por objetivo conocer diversos rubros de la economía, el sector empresarial y el sector académico, tanto a nivel de la ciudad como a nivel de los estados de Chihuahua y Coahuila. En consecuencia, se ha alcanzado la meta de este indicador por haber logrado realizar una mayor cantidad de actividades de vinculación. Es importante resaltar la veracidad de los datos reportados en el indicador, ya que se ha informado en el sistema de seguimiento y evaluación de los datos de los programas de vinculación. En consecuencia, se ha alcanzado la meta de este indicador por haber logrado realizar una mayor cantidad de actividades de vinculación. Es importante resaltar la veracidad de los datos reportados en el indicador, ya que se ha informado en el sistema de seguimiento y evaluación de los datos de los programas de vinculación. En consecuencia, se ha alcanzado la meta de este indicador por haber logrado realizar una mayor cantidad de actividades de vinculación.

CO101 A pesar de cumplir el indicador por más del 20% al haber logrado realizar una mayor cantidad de actividades de vinculación. Es importante resaltar la veracidad de los datos reportados en el indicador, ya que se ha informado en el sistema de seguimiento y evaluación de los datos de los programas de vinculación. En consecuencia, se ha alcanzado la meta de este indicador por haber logrado realizar una mayor cantidad de actividades de vinculación.

CO102 Adicional al requisito presupuestal para este tipo de acciones, fue necesario implementar algunas actividades de vinculación de las comunidades universitarias por lo que algunas fueron eliminadas y otras financiadas. Muchos por el cual se agotó el presupuesto.

CO103 Son programas que cambian de actividades y se agotan en algunas actividades de vinculación de las comunidades universitarias por lo que algunas fueron eliminadas y otras financiadas. Muchos por el cual se agotó el presupuesto.

GOBIERNO DEL ESTADO DE CHIHUAHUA  
SEGUIMIENTO A LA MATRIZ DE INDICADORES  
Cierre Anual/2018

ATLUNIVERSIDAD AUTÓNOMA DE CHIHUAHUA

Ultima Actualización 31-12-2018  
Hija No 6 de  
Fecha de Impresión 25/02/2019  
Página No. 7

Taller de Diagnóstico

Dr. Luis Alberto Pardo Ramos  
Rector



Dr. Carlos González Herrera  
Secretario de Educación y Deportes

**GOBIERNO DEL ESTADO DE CHIHUAHUA**  
**SEGUIMIENTO A LA MATRIZ DE INDICADORES**  
**Cierre Anual 2018**

Ultima Actualización: 31-12-2018  
 Hoja No: 1 de 6  
 Fecha de Impresión: 25/02/2019  
 Periodo: 1

418-UNIVERSIDAD AUTONOMA DE CHIHUAHUA

**HEBESBERTOZ - COBERTURA EN EDUCACION SUPERIOR LICENCIATURA 2018 / DESARROLLO HUMANO Y SOCIAL - EDUCACION - DERECHOS HUMANOS E INCLUSION SOCIAL**

**Definición del Programa**

Se orienta a las acciones y proyectos de regulación, desarrollo, promoción y prestación de servicios educativos que otorgan mayores oportunidades de acceso a la educación superior a nivel superior universitario o profesional asociado, licenciatura y maestría para las y los alumnos.

Referencia	Tipo	Beneficiarios			Total
		Mujeres	Hombres	Total	
Alumnas y alumnos		586,262	591,464	1,177,726	
Alumnas y alumnos		4,971	4,747	9,718	
Alumnas y alumnos		80,571	76,453	157,024	
Alumnas y alumnos		85,542	81,200	166,742	
<b>Recursos del Programa</b>					
<b>Presupuesto Autorizado</b>	<b>Presupuesto Modificado</b>	<b>Gasto</b>	<b>Presup. Modificado vs Gasto</b>	<b>Variación</b>	
599,686,550	495,983,976	331,738,701	104,245,275		

ALINEACION

Alineación al Plan Nacional de Desarrollo

**FUENTES DE FINANCIAMIENTO**

Cifra	Fuente	Origen	Porcentaje	Autorizado	Modificado	Gasto	Variación
1176018	RECURSOS DEL ESTADO 2018	ESTATAL	0.00	0	24,870,940	15,914,935	8,956,005
1219118	CONTRAPARTE ESTATAL A REASIGNACIONES DE RECURSOS FEDERALES ORDINARIAS SECRETARIA DE EDUCACION PUBLICA 2018	ESTATAL	23.18	0	123,816,631	91,763,098	31,953,533
1498818	FINANCIAMIENTO INTERNO 2018	ESTATAL	0.00	0	0	0	0
	INGRESOS PROPIOS DE ENTIDADES PARA ESTATALES 2018	IMPRESOS-PROPIOS	44.59	0	137,815,515	118,893,790	18,919,726

**OTRAS FUENTES DE FINANCIAMIENTO**

Cifra	Fuente	Programa	Origen	Porcentaje	Autorizado	Modificado	Gasto	Variación
1521618	FONDO GENERAL DE PARTICIPACIONES 2018		FEDERAL	0.00	0	0	0	0
1521718	FONDO DE FOMENTO MUNICIPAL 2018		FEDERAL	0.00	0	0	0	0
1521818	CAMINOS Y PUENTES FEDERALES (CARIFE) 2018		FEDERAL	0.00	0	0	0	0
1521918	IMPULESTO ESPECIAL SOBRE PRODUCCION Y SERVICIOS 2018		FEDERAL	0.00	0	0	0	0
1522018	IMPULESTO ESPECIAL SOBRE PRODUCCION Y SERVICIOS GASOLINA Y DIESEL 2018		FEDERAL	0.00	0	0	0	0
1522118	FONDO DE FISCALIZACION PARA ENTIDADES FEDERATIVAS (FOFE) 2018		FEDERAL	0.00	0	0	0	0
1522218	FONDO DE ISR PARTICIPABLE SOBRE SERVIDORES PUBLICOS ESTATALES 2018		FEDERAL	0.00	0	0	0	0
1522318	FONDO DE ISR PARTICIPABLE SOBRE SERVIDORES PUBLICOS MUNICIPALES 2018		FEDERAL	0.00	0	0	0	0
1522418	0 100% DE LA RECAUDACION FEDERAL PARTICIPABLE 2018		FEDERAL	0.00	0	0	0	0
1522518	INGRESOS FISCALES FEDERALES ADMINISTRADOS POR EL GOBIERNO DEL ESTADO 2018		FEDERAL	0.00	0	0	0	0
1522618	REASIGNACIONES DE RECURSOS FEDERALES SECRETARIA DE EDUCACION PUBLICA 2013	FONDO PARA ELEVAR LA CALIDAD DE LA EDUCACION SUPERIOR DE LAS UNIVERSIDADES PUBLICAS ESTATALES 2013	FEDERAL	0.00	0	0	0	0
2555113	REASIGNACIONES DE RECURSOS FEDERALES SECRETARIA DE EDUCACION PUBLICA 2013	AMPLIACION DE LA OFERTA EDUCATIVA 2013	FEDERAL	0.00	0	0	0	0
2555114	REASIGNACIONES DE RECURSOS FEDERALES SECRETARIA DE EDUCACION PUBLICA 2014	AMPLIACION DE LA OFERTA EDUCATIVA 2014	FEDERAL	0.00	0	0	0	0
2555114	REASIGNACIONES DE RECURSOS FEDERALES SECRETARIA DE EDUCACION PUBLICA 2014	FONDO PARA ELEVAR LA CALIDAD DE LA EDUCACION SUPERIOR DE LAS UNIVERSIDADES PUBLICAS ESTATALES 2014	FEDERAL	0.00	0	0	0	0
				0.00	498,672	385,277	42,595	





GOBIERNO DEL ESTADO DE CHIHUAHUA  
SEGUIMIENTO A LA MATRIZ DE INDICADORES  
Cierre Anual 2018

Ultima Actualización 31-12-2018  
Hoja No 3 de 6  
Fecha de Impresión 25/02/2019  
Página No. 3

18-LINIA VEREDAS AUTONOMA DE CHIHUAHUA

Referencia	Resumen Narrativo	Nombre del Indicador / Descripción del Indicador	Método de Cálculo	Tipo / Frecuencia / Trayectoria	Fórmula / Variables de la Fórmula	Clasificación	Unidad de Medida	Meta Reprogramada		Justificación	Medios de Verificación	Supuestos
								Valor Logrado	Meta Lograda			
FIN	Contribuir a ampliar las oportunidades de acceso a la Educación Superior mediante la cobertura de un programa educativo e incluyente.	Porcentaje de cobertura de estudiantes en educación superior en el Estado de Chihuahua.	PERCENTUAL	EFICACIA ANUAL ASCENDENTE	MIS_LIACH_POB*100 MIS_LIACH_L LIACH en Educación Superior POB = Población de 19 a 23 años en el Estado de Chihuahua	CONSTANTE	Alumnos y alumnos	26,647	8,22	39,38	http://www.uchm.mx/informacion/INFORMACION/Estadisticas_Bases_2018.pdf http://sech.gob.mx/informacion/informacion/Estadisticas_Bases_2018.pdf	El número de estudiantes inscritos en la matrícula de la UACH.
		Alumnos y alumnos acceden con igualdad de oportunidades a los servicios de educación superior ofrecidos.	Porcentaje de abstracción de la matrícula egresada de nivel superior en la Universidad Autónoma de Chihuahua.	PERCENTUAL	EFICACIA ANUAL ASCENDENTE	IACTMENS_ECH*100 AC = Número de alumnos y alumnos egresados en el servicio de educación superior en la Universidad Autónoma de Chihuahua (UACH) MENS_ECH = Matrícula egresada de nivel superior en el estado de Chihuahua	CONSTANTE	Alumnos y alumnos Egresados	9,982	23,31	113,08	http://resultados.uchm.mx/Info/Sech_gob_muestro_estadisticas_informacion_2018.pdf
Componente COI	Servicios de educación superior proporcionados de manera equitativa e incluyente.	Porcentaje de alumnos y alumnos inscritos en el servicio de educación superior.	PERCENTUAL	GESTION CALIDAD ANUAL ASCENDENTE	IAEC*100 AC = Número de alumnos y alumnos aceptados en el servicio de educación superior AEC = Alumnos y alumnos que presentaron Examen Calafiel	CONSTANTE	Alumnos y alumnos	9,982	68,26	97,82	www.uchm.mx/informacion/Estadisticas_Bases_2018.pdf	Alumnos permanecen en la matrícula.
		Alumnos y alumnos acceden con igualdad de oportunidades a los servicios de educación superior ofrecidos.	Porcentaje de alumnos y alumnos inscritos en los servicios educativos de la UACH a nivel superior.	PERCENTUAL	GESTION CALIDAD ANUAL ASCENDENTE	IAATUACHATECH*100 AATUACH = Alumnos y alumnos Atendidos en la UACH a nivel licenciatura ATECH = Alumnos Atendidos en los Servicios de Educación Superior en el Estado de Chihuahua	CONSTANTE	Alumnos y alumnos	26,647	20,27	96,25	http://www.uchm.mx/informacion/Estadisticas_Bases_2018.pdf
Componente COI	Servicios de educación superior proporcionados de manera equitativa e incluyente.	Porcentaje de matrícula de alumnos y alumnos inscritos en programas de alumnos inscritos en programas de licenciatura.	PERCENTUAL	GESTION CALIDAD ANUAL ASCENDENTE	IMPEBCMT_L*100 IMPEBC = Matrícula en Programas Educativos de Buena Calidad MT_L = Matrícula Total de Licenciatura	CONSTANTE	Alumnos y alumnos	19,302	79,82	90,53	http://www.uchm.mx/informacion/Estadisticas_Bases_2018.pdf	Alumnos permanecen en la matrícula.
		Alumnos y alumnos acceden con igualdad de oportunidades a los servicios de educación superior ofrecidos.	Índice anual de matrícula de alumnos y alumnos inscritos en modalidades de congresos del año actual en relación al año anterior.	INDICE	GESTION CALIDAD ANUAL ASCENDENTE	IMPRNC_L*100 IMPRNC = Matrícula en Programas de licenciatura en modalidades de congresos del año actual en relación al año anterior	CONSTANTE	Alumnos y alumnos	1,071	102,00	261,76	http://www.uchm.mx/informacion/Estadisticas_Bases_2018.pdf

GOBIERNO DEL ESTADO DE CHIHUAHUA  
 SEGUIMIENTO A LA MATRIZ DE INDICADORES  
 Cierre Anual 2018

Ultima Actualización 31/12/2018  
 Hoja No 4 de 6  
 Fecha de Impresión 25/02/2019  
 Primer Impresión 02/12/2018

414 UNIVERSIDAD AUTÓNOMA DE CHIHUAHUA

SEGUIMIENTO A LA COBERTURA EN EDUCACIÓN SUPERIOR LICENCIATURA DE INGENIERÍA EN INGENIERÍA EN INGENIERÍA SOCIAL

Referencia	Resumen Nombre	Objetivo del Indicador				Avance Acumulado Anual de la Meta del Indicador				Medios de Verificación	Sujetos	
		Nombre del Indicador / Descripción del Indicador	Método de Cálculo	Tipo / Fuente / Trayectoria	Fórmula / Variables de la Fórmula	Clasificación	Unidad de Medida	Meta Programada	Valor Logrado	% de Meta Lograda vs Programada	Justificación	
Componente C02	Infraestructura educativa gestionada.	Verificación de la cobertura de la infraestructura educativa en el año actual. Se calcula el número de metros cuadrados construidos en el año actual respecto al anterior.	ÍNDICE PORCENTUAL	GESTIÓN CALIDAD ANUAL ASCENDENTE	(MVC <sub>t</sub> - MVC <sub>t-1</sub> ) / MVC <sub>t-1</sub> * 100 MVC <sub>t</sub> = Total de Metros Cuadrados Construidos en el año actual	CONSTANTE	Metros Cuadrados	516,126	511,334	42.33	El método de cálculo es índice, sin embargo hubo un incremento de metros cuadrados en el año anterior.	http://www.uchm.mx/informacion/2017/05/08/indicadores-de-avance-de-trabajo-en-temporales
Componente C03	Apoyos académicos otorgados	Verificación porcentual de apoyos económicos otorgados por la institución. Se expresa la diferencia porcentual del total de apoyos económicos otorgados en el año anterior respecto al anterior por parte de la institución.	ÍNDICE PORCENTUAL	GESTIÓN CALIDAD ANUAL ASCENDENTE	NAEQO_L1 = Número de Apoyos Económicos Otorgados en el año actual	CONSTANTE	Condonesiones	30,907	28,327	25.22	El impacto de la disminución de apoyos económicos otorgados en el año anterior. Adicional la comparación del mismo.	http://www.uchm.mx/informacion/2017/05/08/indicadores-de-avance-de-trabajo-en-temporales
Actividad C0101	Oferta educativa	Verificación de la oferta educativa en el año actual. Se calcula el número de programas educativos autorizados en el año actual respecto al anterior por parte de la institución.	ÍNDICE PORCENTUAL	GESTIÓN ECONOMÍA ANUAL ASCENDENTE	PEBC_L1 = Número de Programas Educativos de Buena Calidad	CONSTANTE	Programas	48	38	82.10	Alumnos se inscriben en los planes de estudio.	http://www.uchm.mx/informacion/2017/05/08/indicadores-de-avance-de-trabajo-en-temporales
Actividad C0201	Participación de proyectos de infraestructura educativa	Verificación de la participación de proyectos autorizados y apoyados por la SEP en el año actual. Se calcula el número de proyectos autorizados y apoyados por la SEP en el año actual respecto al anterior por parte de la institución.	ÍNDICE PORCENTUAL	GESTIÓN ECONOMÍA ANUAL ASCENDENTE	PIA = Número de Proyectos de Infraestructura Autorizados	CONSTANTE	Proyectos	2	2	100.00	La SEP publica convocatorias para la presentación de proyectos con fondos autorizados.	http://www.uchm.mx/informacion/2017/05/08/indicadores-de-avance-de-trabajo-en-temporales
Actividad C0202	Participación de proyectos de equipamiento	Verificación de la participación de proyectos autorizados y apoyados por la SEP en el año actual. Se calcula el número de proyectos autorizados y apoyados por la SEP en el año actual respecto al anterior por parte de la institución.	ÍNDICE PORCENTUAL	GESTIÓN ECONOMÍA ANUAL ASCENDENTE	PEP = Número de Proyectos de Equipamiento Autorizados	CONSTANTE	Proyectos	11	11	90.91	El método de cálculo es índice, sin embargo hubo un incremento de proyectos autorizados en el año anterior.	http://www.uchm.mx/informacion/2017/05/08/indicadores-de-avance-de-trabajo-en-temporales
Actividad C0301	Institucionalización de extensión de pago	Verificación de la institucionalización de la extensión de pago en el año actual. Se calcula el número de becas otorgadas en el año actual respecto al anterior por parte de la institución.	ÍNDICE PORCENTUAL	GESTIÓN ECONOMÍA ANUAL ASCENDENTE	NEBP_L1 = Número de Becas con Extensión de Pago en el año actual	CONSTANTE	Condonesiones	26,000	16,532	0.00	El impacto de la disminución de becas otorgadas en el año anterior. Adicional la comparación del mismo.	http://www.uchm.mx/informacion/2017/05/08/indicadores-de-avance-de-trabajo-en-temporales

Gobierno del Estado de Chihuahua  
Seguimiento a la Matriz de Indicadores  
Ciente Anual 2018

Ultima Actualizacion 31-12-2018  
Hoja No 5 de 6  
Fecha de Impresión 25/02/2019

418 UNIVERSIDAD AUTONOMA DE CHIHUAHUA

2E067B70717 - COBERTURA EN EDUCACION SUPERIOR LICENCIATURA 2018 I DESARROLLO HUMANO Y SOCIAL - EDUCACION - DEBERCHOS HUMANOS E INCLUSION SOCIAL

Justificación de Diferencia de Avance con Respecto a las Metas Programadas

- C011 Datos estadísticos estadística de los sectores de la USA, lo cual también se completa luego de programación. Sin embargo, es correcto
- C02 El método de cálculo es igual, con los datos habidos.
- C03 El impacto de la disminución de presupuesto se ve reflejado en el cumplimiento de los indicadores de este tipo. Adicional la comparación del mismo
- C0301 El impacto de la disminución de presupuesto se ve reflejado, anualmente, en los indicadores de este tipo. Adicional la comparación del mismo.

Gobierno del Estado de Chihuahua  
Seguimiento a la Matriz de Indicadores  
Cierre Anual 2018

419 UNIVERSIDAD AUTÓNOMA DE CHIHUAHUA

Última Actualización: 31-12-2018  
Hoja No: 6 de 6  
Fecha de Impresión: 25/02/2019  
PÁGINA 6 DE 6

Titular de Dependencia

SE Luis Alberto Martínez  
Princip



D. Carlos González Hernández  
Secretario de Educación y Deporte

Gobierno del Estado de Chihuahua  
 Seguimiento a la Matriz de Indicadores  
 Cierre Anual 2018

Ultima Actualización 31/12/2018  
 Hoja No 1 de 7  
 Fecha de Impresión 25/02/2019

419 UNIVERSIDAD AUTONOMA DE CHIHUAHUA

2072181007 - DOCENCIA EN EDUCACION SUPERIOR LICENCIATURA 2018 (DESARROLLO HUMANO Y SOCIAL - EDUCACION - DERECHOS HUMANOS E INCLUSION SOCIAL

Definición del Programa

Se orienta a los actores y proyectos que permitan la correcta prestación y regulación de los servicios para educación superior en licenciatura, que aporten mayor calidad a la educación que se brinda en nivel superior universitario o profesional asociado, licenciatura y maestría.

Población	Beneficiarios			
	Tipo	Mujeres	Hombres	Total
REFERENCIA	Alumnos y alumnos	386,262	581,464	1,177,726
OBLIGATIVO	Alumnos y alumnos	14,518	12,719	27,237
POSTERGADA	Alumnos y alumnos	52,313	55,130	107,443
POTENCIAL	Alumnos y alumnos	86,831	67,849	134,680

Reclutas del Programa	
Presupuesto Autorizado	Presup. Modificado vs Gasto
841,663,437	739,113,574
	665,718,774
	73,393,799

ALINEACION

Alineación al Plan Nacional de Desarrollo

FUENTES DE FINANCIAMIENTO

Clave	Fuente	Origen	Porcentaje	Autorizado	Modificado	Gasto	Variación
110118	RECURSOS DEL ESTADO 2018	ESTATAL	0.00	0	26,079,652	20,309,467	4,770,185
117208	CONTRAPARTE ESTATAL A REASIGNACIONES DE RECURSOS FEDERALES ORDINARIAS SECRETARIA DE EDUCACION PUBLICA 2018	ESTATAL	28.33	0	230,865,350	198,634,335	32,231,015
121918	FINANCIAMIENTO INTERNO 2018	ESTATAL	0.00	0	0	0	0
148818	INGRESOS PROPIOS DE ENTIDADES PARAESTATALES 2018	INGRESOS PROPIOS	18.37	0	127,624,663	97,654,062	29,969,891

Programa

Clave	Fuente	Origen	Porcentaje	Autorizado	Modificado	Gasto	Variación
152168	FONDO GENERAL DE PARTICIPACIONES 2018	FEDERAL	0.00	0	0	0	0
152178	FONDO DE FOMENTO MUNICIPAL 2018	FEDERAL	0.00	0	0	0	0
152183	CANANCS Y PUENTES FEDERALES (CARIFE) 2018	FEDERAL	0.00	0	0	0	0
152198	IMPUESTO ESPECIAL SOBRE PRODUCCION Y SERVICIOS 2018	FEDERAL	0.00	0	0	0	0
152208	IMPUESTO ESPECIAL SOBRE PRODUCCION Y SERVICIOS 2018	FEDERAL	0.00	0	0	0	0
152218	FONDO DE FISCALIZACION PARA ENTIDADES FEDERATIVAS (FOFIE) 2018	FEDERAL	0.00	0	0	0	0
152248	FONDO DE ISR PARTICIPABLE SOBRE SERVIDORES PUBLICOS ESTATALES 2018	FEDERAL	0.00	0	0	0	0
152258	FONDO DE ISR PARTICIPABLE SOBRE SERVIDORES PUBLICOS ESTATALES 2018	FEDERAL	0.00	0	0	0	0
152268	INGRESOS FISCALES FEDERALES ADMINISTRADOS POR EL GOBIERNO DEL ESTADO 2018	FEDERAL	0.00	0	0	0	0
152288	INGRESOS FISCALES FEDERALES ADMINISTRADOS POR EL GOBIERNO DEL ESTADO 2018	FEDERAL	0.00	0	0	0	0
255117	REASIGNACIONES DE RECURSOS FEDERALES SECRETARIA DE EDUCACION PUBLICA 2017	FEDERAL	0.00	0	0	0	0
255117	REASIGNACIONES DE RECURSOS FEDERALES SECRETARIA DE EDUCACION PUBLICA 2017	FEDERAL	0.00	0	8,294,144	8,294,144	0
255117	REASIGNACIONES DE RECURSOS FEDERALES SECRETARIA DE EDUCACION PUBLICA 2017	FEDERAL	0.00	0	15,459,441	15,459,441	0
255118	REASIGNACIONES DE RECURSOS FEDERALES SECRETARIA DE EDUCACION PUBLICA 2018	FEDERAL	0.00	0	0	53,564	53,564
255118	REASIGNACIONES DE RECURSOS FEDERALES SECRETARIA DE EDUCACION PUBLICA 2018	FEDERAL	0.00	0	7,402,434	7,402,434	0
255118	REASIGNACIONES DE RECURSOS FEDERALES SECRETARIA DE EDUCACION PUBLICA 2018	FEDERAL	0.00	0	11,516,825	476,192	11,039,633

**GOBIERNO DEL ESTADO DE CHIHUAHUA  
SEGUIMIENTO A LA MATRIZ DE INDICADORES  
Cierre Anual 2018**

Ultima Actualización 31/12/2018  
Hoja No 2 de 7  
Fecha de Impresión 25/02/2019  
PROGRAMA FOLIA

418 UNIVERSIDAD AUTONOMA DE CHIHUAHUA		418 UNIVERSIDAD AUTONOMA DE CHIHUAHUA		418 UNIVERSIDAD AUTONOMA DE CHIHUAHUA	
26721BET079 - DOCENCIA EN EDUCACION SUPERIOR LICENCIATURA 2018 (DESARROLLO HUMANO Y SOCIAL - EDUCACION - DERECHOS HUMANOS E INCLUSION SOCIAL		OTRAS FUENTES DE FINANCIAMIENTO			
2555118	REASIGNACIONES DE RECURSOS FEDERALES SECRETARIA DE EDUCACION PUBLICA 2018	FORTALECIMIENTO DE LA CAUDIA EDUCATIVA 2018			
2579018	REASIGNACIONES DE RECURSOS FEDERALES ORDINARIAS SECRETARIA DE EDUCACION PUBLICA 2018				
2579018	REASIGNACIONES DE RECURSOS FEDERALES ORDINARIAS SECRETARIA DE EDUCACION PUBLICA 2018	DOCENCIA EN EDUCACION SUPERIOR LICENCIATURA 2018			
		FEDERAL	0.00	0	0
		FEDERAL	52.30	0	0
		FEDERAL	0.00	0	0
			28,381,153	0	0
			0	0	0
			284,510,821	0	0
				3,410,673	24,950,480
				0	0
				321,565,024	-38,694,403

418 UNIVERSIDAD AUTÓNOMA DE CHIHUAHUA

2677818610377 - COCENIA EN EDUCACIÓN SUPERIOR LICENCIATURA 2718 / DESARROLLO HUMANO Y SOCIAL - EDUCACIÓN - DERECHOS HUMANOS E INCLUSIÓN SOCIAL

Referencia	Resumen Narrativo	Nombre del Indicador / Descripción del Indicador	Método de Cálculo	Tipo / Dimen. Frecuencia / Trayectoria	Datos del Indicador		Clasificación	Unidad de Medida	Meta Reprogramada	Valor Logrado	Meta Lograda vs Propos.	Justificación	Medios de Verificación	Supuestos
					Fórmula / Variables de la Fórmula	Avance Acumulado Anual de la Meta del Indicador								
FIN	Contribuir al mejoramiento de la calidad de la enseñanza superior en programas educativos de menor integral y con sentido humanista	Porcentaje de alumnos que participan en actividades de educación integral en relación a la matrícula total	PORCENTUAL	ESPERADO ANUAL ASCENDENTE	(FEBE_UACH/FEBE_UAPE)*100 FEBE_UACH = Programas Educativos de Buena Calidad con los que cuenta la UACH FEBE_UAPE = Programas Educativos de Buena Calidad a nivel nacional	46	CONSTANTE	Programas	46	38	70.43	Algunos programas educativos se encuentran en proceso de implementación, por lo que el avance por el total se refiere a la ejecución.	http://www.ogesu.ses.sag.pob.mx/calidad.aspx http://www.uach.mx/planeacion/2017/06/06/estados-de-avance-2018.pdf	Los organismos acreditadores entregan en tiempo y forma los dictámenes.
PROPOSITO	Alumnos y alumnas con un nivel superior en programas educativos de menor integral y con sentido humanista	Porcentaje de las y los egresados de las y los programas educativos reconocidos por la Buena Calidad	PORCENTUAL	ESPERADO ANUAL ASCENDENTE	(AE_FEBE/AET)*100 AE_FEBE = Total de alumnos y alumnas reconocidos por Buena Calidad AET = Total de alumnos y alumnas egresados	1 650	CONSTANTE	Programas	1 650	1 657	100.42	Las facultades que no alcanzaron el nivel respecto a los egresados programados fueron: ECA, ECU, FETE, FOPTE, FCAF.	http://www.uach.mx/planes/2017/06/06/estados-de-avance-2018.pdf	Alumnos y alumnas concluyen estudios de un programa educativo de calidad.
Componente CO1	Tutorías impartidas	Índice de alumnos atendidos en el programa de tutorías de alto actual respecto al objetivo	INDICE	GESTION CALIDAD ANUAL ASCENDENTE	(AAPT_U - (AAPT_L * 1)) / (AAPT_U - AAPT_L) * 100 AAPT_U = Alumnos Atendidos en el Programa de Tutorías en el año actual AAPT_L = Alumnos Atendidos en el Programa de Tutorías en el año anterior	107 00	CONSTANTE	Alumnos y alumnas	14 500	14 196	-184.11	La oferta de tutores cuenta con un número limitado de alumnos a atender en el año actual, por lo que se requiere de un mayor número de tutores.	www.uach.mx	Alumnos asisten a tutorías impartidas por el personal docente de la UACH.
Componente CO2	Efímulo al desempeño docente	Porcentaje de profesores de tiempo completo que participan en actividades de desarrollo de competencias	PORCENTUAL	GESTION CALIDAD ANUAL ASCENDENTE	(PTC_ED/PTC)*100 PTC_ED = Profesores de tiempo completo que participan y obtienen el estímulo al desempeño PTC = Total de Profesores de tiempo completo	46 05	CONSTANTE	Profesores de tiempo completo	306	406	102.92	Los recursos humanos con experiencia y conocimientos en el área de desarrollo de competencias son escasos.	http://www.uach.mx/multimedia/estados-de-avance-2018.pdf	Los PTC atienden la convocatoria para participar en actividades de desarrollo de competencias en tiempo y forma.
Componente CO3	Las tecnologías de información y comunicación implementadas en el desarrollo de competencias	Porcentaje de alumnos y alumnas con acceso a las tecnologías de información y comunicación en actividades de educación integral en relación a la matrícula total	PORCENTUAL	GESTION CALIDAD ANUAL ASCENDENTE	(AATICM_T/100) AATICM_T = Total de alumnos y alumnas con acceso a TIC's MT = Matrícula total	100 00	CONSTANTE	Alumnos y alumnas	26 547	26 575	100.00	Los recursos humanos con experiencia y conocimientos en el área de desarrollo de competencias son escasos.	http://www.uach.mx/multimedia/estados-de-avance-2018.pdf	Los PTC atienden la convocatoria para participar en actividades de desarrollo de competencias en tiempo y forma.
Componente CO4	Educación integral a los alumnos promovida	Porcentaje de alumnos que participan en actividades de educación integral en relación a la matrícula total	PORCENTUAL	GESTION CALIDAD ANUAL ASCENDENTE	(APAEI / MT) * 100 APAEI = Alumnos Participando en Actividades de Educación Integral MT = Matrícula total	95 70	CONSTANTE	Alumnos y alumnas	25 500	26 142	102.79	Los recursos humanos con experiencia y conocimientos en el área de desarrollo de competencias son escasos.	http://www.uach.mx/multimedia/estados-de-avance-2018.pdf	Alumnos asisten y participan en las actividades de educación integral.



**GOBIERNO DEL ESTADO DE CHIHUAHUA  
SEGUIMIENTO A LA MATRIZ DE INDICADORES  
Cierre Anual 2018**

Ultima Actualizacion 31-12-2018  
Hoja No. 4 de 7  
Fecha de Impresión 25/02/2018  
RESERVA FTE. \*

**418 UNIVERSIDAD AUTONOMA DE CHIHUAHUA**

**26272186 0372 - DOCENCIA EN EDUCACION SUPERIOR LICENCIATURA 2018 / DESARROLLO HUMANO Y SOCIAL - EDUCACION - DERECHOS HUMANOS E INCLUSION SOCIAL**

Referencia	Resumen Narrativo	Tipo / Dimen. Precurvencia / Trimestre	Método de Cálculo	Nombre del Indicador / Descripción del Indicador	Criterios del Indicador			Unidad de Medida	Clasificación	Fórmula / Variables de la Fórmula	Meta Reprogramada	Año Logrado	Avance Acumulado Anual de la Meta del Indicador % de Meta Lograda vs Reprogramada	Justificación	Medios de Verificación	Supuestos
					Objetivo	Indicador	Medida									
Actividad CO01	Realización del programa de labores	GESTION ECONOMIA ANUAL ASCENDENT E	PERCENTUAL	Porcentaje de PTC que participan en el Programa de Tutorías. Expresa el número de Profesores de tiempo completo capacitados para impartir Tutorías	PTC	PTC	100	CONSTANTE	PTC = Total de Profesores de Tiempo Completo que imparten Tutorías	740	768	103.78		www.uach.mx	1. SER PTC. 2. Haber cursado el diplomado de labor para poder impartir las	
Actividad CO01	Personal académico capacitado y actualizado	GESTION ECONOMIA ANUAL ASCENDENT E	PERCENTUAL	Porcentaje de PTC con nivel de PTC POSGRADO. Expresa el porcentaje de Profesores de tiempo completo que han alcanzado el nivel de posgrado según la planta de PTC.	PTC_POSGRADO	PTC_POSGRADO	100	CONSTANTE	TPTC = Total de Profesores de Tiempo Completo PTC_POSGRADO = Profesores de Tiempo Completo con Posgrado	683	683	100.00		www.uach.mx	El personal académico cumple con los requisitos de los proyectos de actualización. El personal académico asiste a los cursos de actualización.	
Actividad CO02	Impartición de cursos y talleres de capacitación y actualización académica.	GESTION ECONOMIA ANUAL ASCENDENT E	PERCENTUAL	Porcentaje de profesores actualizados en habilidades docentes. Expresa el número de profesores actualizados en habilidades docentes en relación al total de profesores	POCHO	POCHO	100	CONSTANTE	TPTC = Total de Profesores de Tiempo Completo POCHO = Profesores Capacitados en Habilidades Docentes	1,842	1,420	88.85		www.uach.mx	Profesores asisten a los capacitaciones.	
Actividad CO03	Evía el número de Profesores de Tiempo Completo con perfil deseable PRODEP.	GESTION ECONOMIA ANUAL ASCENDENT E	PERCENTUAL	Porcentaje de Profesores de Tiempo Completo con perfil deseable PRODEP. Expresa el número de Profesores de tiempo completo que han alcanzado el nivel de posgrado según la planta de PTC.	TP	TP	100	CONSTANTE	TP = Total de Profesores que integran la planta docente PTC_PO = (PTC_PO / TPTC) * 100 PRODEP = Profesores de tiempo completo	3,011	2,931	94.99		http://www.uach.mx/planesconformes/1706/06/estados_a_dados_de_la_uach_2018	Los PTC, participan en los congresos y capacitaciones con los evaluadores se apoyan a los Reglas de Operación para la emisión de dictámenes.	
Actividad CO01	Habilidades del servicio de internet en la institución educativa	GESTION ECONOMIA ANUAL ASCENDENT E	PERCENTUAL	Porcentaje de instalaciones con servicio habilitado a internet. Expresa el número de instalaciones habilitadas en instalaciones educativas.	ICC	ICC	100	CONSTANTE	TPTC = Total de PTC en la institución ICC = Instalaciones con Conexión a Internet	32	33	100.00		www.uach.mx	Las proveedoras de TIC's brindan soporte técnico a las aulas, además con acciones cibernéticas preventivas.	
Actividad CO01	Realización de actividades operativas	GESTION ECONOMIA ANUAL ASCENDENT E	PERCENTUAL	Porcentaje de alumnos participando en eventos operativos. Expresa el número de alumnos que participan en eventos operativos respecto a la matrícula total.	MT	MT	100	CONSTANTE	MT = Matrícula Total	26,647	26,575	94.35		http://www.uach.mx/planesconformes/1706/06/estados_a_dados_de_la_uach_2018	Alumnos asisten y participan en los eventos operativos.	





GOBIERNO DEL ESTADO DE CHIHUAHUA  
SEGUIMIENTO A LA MATRIZ DE INDICADORES  
Cierre Anual 2018

418 UNIVERSIDAD AUTONOMA DE CHIHUAHUA

Ultima Actualización 31-12-2018  
Hoja No 7 de 7  
Fecha de Impresión 25/02/2019  
Página 12 de 13

Revisor de Documentos

Dr. Luis Alberto Prieto Ramírez  
Rector



Dr. Carlos Sánchez Hernández  
Secretario de Educación y Deporte

GOBIERNO DEL ESTADO DE CHIHUAHUA  
SEGUIMIENTO A LA MATRIZ DE INDICADORES  
Cierre Anual 2018

Ultima Actualización 31-12-2018  
Hoja No 1 de 6  
Fecha de Impreso 25/02/2019  
segurimco

41-UNIVERSIDAD AUTONOMA DE CHIHUAHUA

28073180107 - DOCENCIA EN EDUCACION SUPERIOR POSGRADO 2018 Y DESARROLLO HUMANO Y SOCIAL - EDUCACION, DERECHOS HUMANOS E INCLUIDION SOCIAL

Definición del Programa

El programa de doctorado en ciencias educacionales está dirigido, lo que significa que toma investigadores especializados en temáticas socio ambientales, de sustentabilidad, humanísticas, tecnológicas de información (TICS) que son entregados a la sociedad permitiendo la mejora continua en la educación, calidad de vida y una sociedad más comprometida con la cultura, ambiente y compromiso social. Lo anterior permite la obtención de un laboratorio de ideas en apoyo a la conformación de políticas públicas.

Beneficiarios

Referencia	Tipo	Mujeres	Hombres	Total
REFERENCIA OBJETIVO	Alumnos y alumnas	586,282	591,464	1,177,726
POSTGRADA	Alumnos y alumnas	1,219	1,287	2,506
POTENCIAL	Alumnos y alumnas	2,152	1,918	4,130
	Alumnos y alumnas	3,971	3,265	7,236

Recursos del Programa

Presupuesto Autorizado	Presupuesto Modificado	Gasto	Presup. Modificado vs Gasto
94,030,568	120,344,354	69,238,950	51,105,404

ALINEACION

Alineación al Plan Nacional de Desarrollo

FUENTES DE FINANCIAMIENTO

Clave	Fuente	Origen	Porcentaje	Autorizado	Modificado	Gasto	Variación
111018	RECURSOS DEL ESTADO 2018	ESTATAL	0.00	0	2,757,157	2,233,278	524,479
113008	CONTRAPARTE ESTATAL A REASIGNACIONES DE RECURSOS FEDERALES ORDINARIAS SECRETARIA DE EDUCACION PUBLICA 2018	ESTATAL	39.22	0	31,750,447	21,869,143	9,881,304
121918	FINANCIAMIENTO INTERNO 2018	ESTATAL	0.00	0	0	0	0
148888	INGRESOS PROPIOS DE ENTIDADES PARA ESTATALES 2018	INGRESOS PROPIOS	54.83	0	7,610,184	6,920,803	679,381

OTRAS FUENTES DE FINANCIAMIENTO

Clave	Fuente	Programa	Origen	Porcentaje	Autorizado	Modificado	Gasto	Variación
1521618	FONDO GENERAL DE PARTICIPACIONES 2018		FEDERAL	0.00	0	0	0	0
1521718	FONDO DE FOMENTO MUNICIPAL 2018		FEDERAL	0.00	0	0	0	0
1521818	CAMINOS Y PUENTES FEDERALES (CAPURFE) 2018		FEDERAL	0.00	0	0	0	0
1521918	IMPUESTO ESPECIAL SOBRE PRODUCCION Y SERVICIOS 2018		FEDERAL	0.00	0	0	0	0
1522018	IMPUESTO ESPECIAL SOBRE PRODUCCION Y SERVICIOS GASOLINA Y DIESEL 2018		FEDERAL	0.00	0	0	0	0
1522118	FONDO DE FISCALIZACION PARA ENTIDADES FEDERATIVAS (FOFIE) 2018		FEDERAL	0.00	0	0	0	0
1522418	FONDO DE ISR PARTICIPABLE SOBRE SERVIDORES PUBLICOS ESTATALES 2018		FEDERAL	0.00	0	0	0	0
1522518	FONDO DE ISR PARTICIPABLE SOBRE SERVIDORES PUBLICOS MUNICIPALES 2018		FEDERAL	0.00	0	0	0	0
1522818	0.18% DE LA RECAUDACION FEDERAL PARTICIPABLE 2018		FEDERAL	0.00	0	0	0	0
1522918	INGRESOS FISCALES FEDERALES ADMINISTRADOS POR EL GOBIERNO DEL ESTADO 2018		FEDERAL	0.00	0	0	0	0
255717	REASIGNACIONES DE RECURSOS FEDERALES COMISION NACIONAL DEL AGUA 2017	FONDO MIXTO CONSEJO NACIONAL DE CIENCIA Y TECNOLOGIA (CONACYT) 2017	FEDERAL	0.00	0	0	0	0
2557818	REASIGNACIONES DE RECURSOS FEDERALES COMISION NACIONAL DE CIENCIA Y TECNOLOGIA 2018	FONDO MIXTO CONSEJO NACIONAL DE CIENCIA Y TECNOLOGIA (CONACYT) 2018	FEDERAL	0.00	0	0	2,883,166	-2,883,166
2579018	REASIGNACIONES DE RECURSOS FEDERALES ORDINARIAS SECRETARIA DE EDUCACION PUBLICA 2018	DOCENCIA EN EDUCACION SUPERIOR POSGRADO 2018	FEDERAL	0.00	0	78,225,966	56,522,580	21,703,405
2579218	REASIGNACIONES DE RECURSOS FEDERALES ORDINARIAS SECRETARIA DE EDUCACION PUBLICA 2018		FEDERAL	51.95	0	0	0	0

GOBIERNO DEL ESTADO DE CHIHUAHUA  
 SEGUIMIENTO A LA MATRIZ DE INDICADORES  
 Cierre Anual 2018

Última Actualización 31/12/2018  
 Hoja No. 2 de 6  
 Fecha de Impreso 25/02/2019

418-UNIVERSIDAD AUTÓNOMA DE CHIHUAHUA

IDENTIFICACIÓN DE LA TENDENCIA EN EDUCACIÓN SUPERIOR POSGRADO 2018/ DESARROLLO HUMANO Y SOCIAL - EDUCACIÓN - DERECHOS HUMANOS E INCLUSIÓN SOCIAL

Referencia	Resumen Narrativo	Nombre del Indicador / Descripción del Indicador	Método de Cálculo	Tipo / Frecuencia / Trayectoria	Uso del Indicador		Clasificación	Unidad de Medida	Más Reprogramada	Avance Acumulado Actual de la Meta del Indicador		Justificación	Medios de Verificación	Supuestos
					Fórmula / Variables de la Fórmula	Valor Logrado				% de Meta Lograda vs Program.				
FIN	Contribuir a la aplicación y generación del conocimiento al impulsar la investigación tecnológica mediante la formación de alto nivel de alumnos y alumnas y alumnas y alumnas para contribuir a la solución de problemas del conocimiento.	Porcentaje de abstracción estatal de alumnos y alumnas inscritos en nivel posgrado a nivel estatal.	PERCENTUAL	ESTRATEGIA EFICAZ ANUAL ASCENDENTE	(TAP_ECHTAELECH)*100 TAP_ECH = Total de Alumnos y Alumnos inscritos a nivel Posgrado en el Estado de Chihuahua	6,993	34.5%	7,351	21.59	138.77	Dichas bases de matrícula se presentan en el Estado de Chihuahua y en el Estado de México, donde se encuentran los datos para contemplar la posterior programación según el número de la población estudiantil.	http://www.uach.mx/informacion/11000/indicadores/indicadores_de_la_uach-2019	La oferta de las instituciones de Educación Superior de matrícula.	
PROPÓSITO	Las alumnas y los alumnos se forman con una formación como profesionistas científicos, tecnológicos y líderes socialmente responsables para solucionar, crear, innovar y eficientar el uso sustentable de recursos.	Porcentaje de profesionistas a nivel posgrado del estado abstracción de Chihuahua (UACH).	PERCENTUAL	ESTRATEGIA EFICAZ ANUAL ASCENDENTE	TAELECH = Total de Alumnas y Alumnos Egresados de nivel Licenciatura del Estado de Chihuahua TAP_UACHTPP_ECH*100 TAP_UACH = Total de profesionistas a nivel posgrado atendidos en la Universidad Autónoma de Chihuahua (UACH)	19,212	29.96	1,589	21.59	138.77	Se refiere al egreso de la licenciatura de los programas en el Posgrado Nacional de Posgrado de Calidad.	http://www.uach.mx/informacion/11000/indicadores/indicadores_de_la_uach-2019	Están alumnos interesados en los programas del Posgrado estatal y federal en matrícula estable.	
Componente Fortalecidos CO1	Programas de Posgrado Fortalecidos	Porcentaje de Programas de Posgrado de calidad con pertenencia.	PERCENTUAL	GESTION CALIDAD ANUAL ASCENDENTE	(PPC/TPP)*100 PPC = Programas de Posgrado de Calidad TPP = Total de Programas de Posgrado	18	30.16	19	27.14	111.13	Programas de Posgrado de Calidad de acuerdo a la reestructuración de los planes.	http://www.uach.mx/informacion/11000/indicadores/indicadores_de_la_uach-2019	CONACYT ofrece el apoyo en tiempo y forma los programas de calidad.	
Componente Habilitación de CO2	Grado de habilitación de investigadores mejorado	Grado de habilitación de investigadores mejorado.	VARIAACION PORCENTUAL	GESTION CALIDAD ANUAL ASCENDENTE	(PTCCA_TPTCCA_T_1) * 100 PTCCA_T = Profesores de Tiempo Completo Contratados y/o Apoyados en el año actual	63	9.02	101	17.21	0.00	Se han implementado Prácticas de Tiempo Completo para profesionistas con grado de Doctor para pertenecer al SNL con miras a fortalecer la investigación en las Universidades y los Cuerpos Académicos.	http://www.uach.mx/informacion/11000/indicadores/indicadores_de_la_uach-2019	Estos datos se obtienen de la PTC y los profesionistas en el tiempo y forma los programas de matrícula.	
Componente CO3	Los resultados de las líneas de investigación y conocimiento son vinculadas y difundidas.	Porcentaje de Productividad Académica en cursos de maestrías y/o productos generados por cada PTC.	PERCENTUAL	GESTION CALIDAD ANUAL ASCENDENTE	PTCCA_T_1 = Profesores de Tiempo Completo Contratados y/o Apoyados en el año anterior (TPG/PTPPTCY)*100 TPG = Total de Cursos y/o Productos generados	122	64.30	384	44.65	144.01	Se han implementado instrumentos y encuestas en tiempo y forma a los investigadores con grado de Doctor para pertenecer al SNL con miras a fortalecer la investigación en las Universidades y los Cuerpos Académicos.	http://www.uach.mx/informacion/11000/indicadores/indicadores_de_la_uach-2019	Se generan productos de investigación en tiempo y forma.	

48 UNIVERSIDAD AUTÓNOMA DE CHIHUAHUA

2673197017 - DEPENDENCIA EN EDUCACIÓN SUPERIOR PSICADO 2017 DESARROLLO HUMANO Y SOCIAL - EDUCACIÓN - DERECHOS HUMANOS E INCLUSIÓN SOCIAL

Referencia	Resumen Narrativo	Nombre del Indicador / Descripción del Indicador	Método de Cálculo	Tipo de Frecuencia / Trimestre	Datos del Indicador	Fórmula / Variables de la Fórmula	Clasificación	Unidad de Medida	Meta Reprogramada	Valor Logrado	% de Meta Lograda vs Prop.	Justificación	Mecanismo de Verificación	Suporte
Actividad C001	Becas COMACTY para estudiantes en programas en el PNPIC.	Porcentaje de becas COMACTY otorgadas en relación a las becas asignadas.	PORCENTUAL	GESTIÓN ECONOMÍA ANUAL ASCENDENTE	100.00	BA_COMACTY/BSI*100 BA_COMACTY = Becas Aprobadas COMACTY	CONSTANTE	Becas	375	384	100.00	Es importante hacer énfasis en que el indicador mide el porcentaje de becas otorgadas por el programa de becas COMACTY, respecto COMACTY el responsable de su autorización.	http://www.uchm.mx/informacion/2017/06/06/estadisticas_basica_de_la_uchm_2018/	Se la autorización de estudiantes dentro de programas de becas otorgadas al PNPIC, consultados ante el COMACTY y según acuerdos.
Actividad C001	Completación de Nuevos profesores de tiempo completo (PTC) con nivel de posgrado.	Porcentaje de Nuevos Profesores de tiempo completo (PTC) contratados en el semestre de posgrado.	PORCENTUAL	GESTIÓN ECONOMÍA ANUAL ASCENDENTE	11.74	ES = Becas Solicitadas (NPTC_POS / T_PTC)*100 NPTC_POS = Nuevos Profesores de tiempo completo con nivel Posgrado	CONSTANTE	Becas	375	384	36.63	La UACH ha hecho un gran esfuerzo por gestionar nuevos profesores de tiempo completo (PTC) adscritos con grado de licenciatura de Doctor y por el reclutamiento adscritos en el SN.	Registro Interno del Depto. de Recursos Humanos	La Secretaría de Educación Pública autorizó plazas.
Actividad C002	Realización de PTC con SN.	Porcentaje de PTC con SN. Muestra la cantidad de Profesores de tiempo completo que se encuentran adscritos al Sistema Nacional de Investigadores.	PORCENTUAL	GESTIÓN ECONOMÍA ANUAL ASCENDENTE	100.00	T_PTC = Profesores de tiempo completo PTC_SNI/TSNI*100 PTC_SNI = Profesores de tiempo completo con reconocimiento del Sistema Nacional de Investigadores	CONSTANTE	Profesores de tiempo completo	132	154	87.01	Los esfuerzos por gestionar nuevos profesores de tiempo completo (PTC) adscritos con grado de Doctor y preferentemente adscritos en el SN. Se ha trabajado para incrementar la cantidad de plazas para la cantidad de profesores con SN.	http://www.uchm.mx/informacion/2017/06/06/estadisticas_basica_de_la_uchm_2018/	
Actividad C002	Realización de Cuerpos Académicos consolidados.	Porcentaje de Cuerpos Académicos consolidados. Muestra el porcentaje de cuerpos académicos reconocidos con el que sujeta la institución en la categoría de formación, compilación e investigación.	PORCENTUAL	GESTIÓN ECONOMÍA ANUAL ASCENDENTE	45.61	T_SNI = Total de Profesores adscritos al Sistema Nacional de Investigadores (CAOT/TA)*100 CAC = Cuerpos Académicos Consolidados	CONSTANTE	Profesores de tiempo completo	132	154	89.38	Se trabaja por mantener los CA en nivel consolidado. Varios CA fueron evaluados, manteniendo su nivel consolidado.	http://www.uchm.mx/informacion/2017/06/06/estadisticas_basica_de_la_uchm_2018/	
Actividad C002	Realización de Movilidad académica y de Investigación de PTC.	Verificación porcentual de movilidad de Profesores de tiempo completo. Muestra la variación porcentual de movilidad de profesores de tiempo completo por PTC en el año anterior.	VARIAÇÃO PORCENTUAL	GESTIÓN ECONOMÍA ANUAL ASCENDENTE	15.38	MR_PTC = Movilidades Realizadas por PTC en el año actual MR_PTC_L1 = Movilidades Realizadas por PTC en el año anterior	CONSTANTE	Estadísticas	30	27	275.10	Se promueve la movilidad entre profesores.	Registro Interno de las Facultades	Entran profesores intencionales en realizar movilidad a otras facultades para continuar sus líneas de investigación.





GOBIERNO DEL ESTADO DE CHIHUAHUA  
SEGUIMIENTO A LA MATRIZ DE INDICADORES  
Cierre Anual 2018

Ultima Actualizacion 31-12-2018  
Hoja No 5 de 6  
Fecha de Impresión 25/02/2019  
Impresión: 2

418-UNIVERSIDAD AUTONOMA DE CHIHUAHUA

187731810173 DOCCENCIA EN EDUCACION SUPERIOR POSGRADO 2018/ DESARROLLO HUMANO Y SOCIAL EDUCACION DEBERCHOS HUMANOS E INCLUIYON SOCIAL

Justificación de Diferencias de Avance con respecto a las Metas Programadas

FIN Dicha baja de matrícula se presentó a nivel Estatal por la que se recomendaron revisar la frecuencia de dicha variable en el Estado para considerar su posterior programación según el comportamiento de la población estudiantil.  
PROPÓSITO Se realizó un diagnóstico de la situación actual de la población estudiantil en el Estado de Chihuahua, con el fin de determinar el nivel de cumplimiento de los programas de la Población Nacional de Posgrado de Calidad.

CO2 Se han convocado Pizcas de Tiempo Completo para profesionistas con grado de Doctor que pertenecen al SNI, con miras a trabajar el Posgrado de la Universidad y los Cuerpos Académicos.  
CO3 Se han implementado cursos de actualización y capacitación para docentes de la UACH, con miras a fortalecer el Posgrado de la Universidad y los Cuerpos Académicos.

CO201 La UACH ha hecho un gran esfuerzo por gestionar ante la Federación Mexicana de Plazas de tiempo completo (PTC) sobresueldo con grado de habilitación de Doctor y ordenamiento de plazas en el SNI. Los esfuerzos por parte de la UACH, a través de la Federación Mexicana de Plazas de tiempo completo (PTC) sobresueldo con grado de habilitación de Doctor y ordenamiento de plazas en el SNI, han sido exitosos, manteniendo su nivel consolidado.

CO303 Se han implementado cursos de actualización y capacitación para docentes de la UACH, con miras a fortalecer el Posgrado de la Universidad y los Cuerpos Académicos.

GOBIERNO DEL ESTADO DE CHIHUAHUA  
SEGUIMIENTO A LA MATRIZ DE INDICADORES  
Cierre Anual 2018

418-UNIVERSIDAD AUTONOMA DE CHIHUAHUA

Ultima Actualización: 31-12-2018  
Hoja No 6 de 6  
Fecha de Impresión: 25/02/2019  
Presupuesto

Rector de Chihuahua

Dr. Luis Ángel Prieto Villalaz  
Rector

*Carlos González Herrera*

Dr. Carlos González Herrera  
Secretario de Educación y Deportes

GOBIERNO DEL ESTADO DE CHIHUAHUA  
SEGUIMIENTO A LA MATRIZ DE INDICADORES  
Cierre Anual 2018

Ultima Actualización 31-12-2018  
Hoja No 1 de 6  
Fecha de Impresión 25/02/2019  
PÁGINA 10 DE 13

418-UNIVERSIDAD AUTÓNOMA DE CHIHUAHUA

ZETAQUÉMISTE - FORTALECIMIENTO DE LA GESTIÓN EDUCATIVA, INCLUYENTE E INNOVADORA 2018 / DESARROLLO HUMANO Y SOCIAL - EDUCACIÓN, DERECHOS HUMANOS E INCLUSIÓN SOCIAL

Definición del Programa

Se orienta a la correcta prestación de servicios educativos de nivel superior con el objetivo del aseguramiento de la calidad de las funciones sustantivas y adyuvantes de la institución mediante una gestión holística, innovadora, incluyente, eficiente y oportuna de los recursos intelectuales, académicos, financieros y patrimoniales con el objetivo de ser una institución pertinente, socialmente responsable y con alto sentido de pertenencia que satisfaga las necesidades de la comunidad universitaria

Beneficiarios

Población	Tipo	Mujeres	Hombres	Total
OBJETIVO POTENCIAL	Alumnos y alumnos Estudiantes	15,737	14,006	29,743
POSTERORAL REFERENCIA	Estudiantes Estudiantes	86,331	67,849	154,180
		51,094	53,843	104,937
		596,252	591,464	1,177,726

Recursos del Programa

Presupuesto Autorizado	Presupuesto Modificado	Gasto	Presup. Modificado vs Gasto
353,271,440	554,544,737	255,758,982	298,785,755

ALIACIÓN

Aliación al Plan Nacional de Desarrollo

FUENTES DE FINANCIAMIENTO

Clave	Fuente	Origen	Porcentaje	Autorizado	Modificado	Gasto	Variación
117018	RECURSOS DEL ESTADO 2018	ESTATAL	0.00	0	7,817,730	6,532,638	1,079,192
1179018	CONTRAPARTE ESTATAL A REASIGNACIONES DE RECURSOS FEDERALES ORDINARIAS SECRETARIA DE EDUCACION PUBLICA 2018	ESTATAL	19.01	0	68,718,120	67,136,116	13,582,004
121918	FINANCIAMIENTO INTERNO 2018	ESTATAL	0.00	0	0	0	0
148918	INGRESOS PROPIOS DE ENTIDADES PARA ESTATALES 2018	INGRESOS PROPIOS	37.13	0	210,029,034	80,145,871	129,883,163

OTRAS FUENTES DE FINANCIAMIENTO

Clave	Fuente	Programa	Origen	Porcentaje	Autorizado	Modificado	Gasto	Variación
1521818	FONDO GENERAL DE PARTICIPACIONES 2018		FEDERAL	0.00	0	0	0	0
1521718	FONDO DE FOMENTO MUNICIPAL 2018		FEDERAL	0.00	0	0	0	0
1521918	CAMINGS Y PUNTES FEDERALES (CARUPE) 2018		FEDERAL	0.00	0	0	0	0
1521918	IMPUESTO ESPECIAL SOBRE PRODUCCION Y SERVICIOS 2018		FEDERAL	0.00	0	0	0	0
1522018	IMPUESTO ESPECIAL SOBRE PRODUCCION Y SERVICIOS GASOLINA Y DIESEL 2018		FEDERAL	0.00	0	0	0	0
1522118	FONDO DE FISCALIZACION PARA ENTIDADES FEDERATIVAS (FOFIE) 2018		FEDERAL	0.00	0	0	0	0
1522418	FONDO DE ISR PARTICIPABLE SOBRE SERVIDORES PUBLICOS ESTATALES 2018		FEDERAL	0.00	0	0	0	0
1522518	FONDO DE ISR PARTICIPABLE SOBRE SERVIDORES PUBLICOS MUNICIPALES 2018		FEDERAL	0.00	0	0	0	0
1522618	FONDO DE ISR PARTICIPABLE SOBRE SERVIDORES PUBLICOS MUNICIPALES 2018		FEDERAL	0.00	0	0	0	0
1522818	0.10% DE LA RECAUDACION FEDERAL PARTICIPABLE 2018		FEDERAL	0.00	0	0	0	0
1522818	INGRESOS FISCALES FEDERALES ADMINISTRADOS POR EL GOBIERNO DEL ESTADO 2018		FEDERAL	0.00	0	0	0	0
2579018	REASIGNACIONES DE RECURSOS FEDERALES ORDINARIAS SECRETARIA DE EDUCACION PUBLICA 2018		FEDERAL	0.00	0	0	0	0
2579018	REASIGNACIONES DE RECURSOS FEDERALES ORDINARIAS SECRETARIA DE EDUCACION PUBLICA 2018		FEDERAL	43.86	0	0	0	0
2579018	REASIGNACIONES DE RECURSOS FEDERALES ORDINARIAS SECRETARIA DE EDUCACION PUBLICA 2018		FEDERAL	0.00	0	250,185,853	111,944,457	138,241,396

**GOBIERNO DEL ESTADO DE CHIHUAHUA  
SEGUIMIENTO A LA MATRIZ DE INDICADORES  
Cierre Anual 2018**

Última Actualización 31-12-2018  
Hoja No 2 de 6  
Fecha de Impresión 25/02/2019  
Presidencia

**4.1 UNIVERSIDAD AUTÓNOMA DE CHIHUAHUA**

**SETEMBRE 2017 - FORTALECIMIENTO DE LA GESTIÓN EDUCATIVA INCLUYENTE E INNOVADORA 2018 / DESARROLLO HUMANO Y SOCIAL - EDUCACIÓN - DERECHOS HUMANOS E INCLUSIÓN SOCIAL**

Referencia	Resumen Narrativo	Nombre del Indicador / Descripción del Indicador	Método de Cálculo	Tipo / Dimen. Frecuencia / Trayectoria	Dígitos del Indicador		Fórmula / Variables de la Fórmula	Clasificación	Unidad de Medida	Meta Reprogramada	Valor Logrado	Meta Lograda vs Reprog.	Justificación	Medias de Verificación	Supuestos
					1	2									
FIN	Contribuir a mejorar la calidad de los servicios educativos fomentando la cultura de innovación de los docentes y la aplicación de un Sistema Integral de Información que permita una oportuna toma de decisiones por parte de los docentes y los alumnos y alumnas	Porcentaje de matriculas del Sistema Integral de Información desarrolladas. Se mide el número de incrementos o disminuciones desarrollados en el Sistema de Información Universitario.	PROCESO	ESTRATEGIA EFICACIA ANUAL ASCENDENTE	(ITSU)	IT = Incrementos Tecnológicos SIU = Sistemas de Información Universitario	CONSTANTE	Módulos	15	18	15.00	100.00	Se debe el análisis de los incrementos de los módulos de los cursos de la institución.	www.uach.mx	Políticas públicas actuales y sus cambios.
PROPOSITO	Alumnas y alumnos satisfiechos con la calidad de la gestión de los servicios educativos de la institución	Porcentaje de alumnas y alumnos satisfiechos con la calidad de la gestión de los servicios educativos de la institución. Se mide el número de alumnos satisfiechos con la administración y gestión educativa de la institución en relación al total de alumnos matriculados.	PORCENTUAL	ESTRATEGIA EFICACIA ANUAL ASCENDENTE	(ASAGIME)100	ASAG = Alumnas y alumnos satisfiechos con la administración y gestión de la institución ME = Matricula encuestada	CONSTANTE	Alumnas y alumnos	740	1,684	86.85	111.50	www.uach.mx	Estudiantes responden encuesta de satisfacción.	
Componente CO1	Gestión de los Servicios Educativos orientado a Resultados	Porcentaje de programas presupuestados en POR presupuestado en POR en relación al total de programas presupuestados	PORCENTUAL	ESTRATEGIA CALIDAD ANUAL ASCENDENTE	(PPR)TPP*100	PPR = Programas presupuestados en POR TPP = Total de Programas Presupuestados	CONSTANTE	Programas basados en programas vigentes	10	13	100.00	100.00	http://transparencia.uach.mx/informacion_publica_de_transparencia_en_html	www.uach.mx	Entrega de recursos en tiempo y forma.
Componente CO2	Eficiente y oportuno Sistema de Gestión de Calidad	Porcentaje de procesos certificados en ISO 9001. Se mide el porcentaje de procesos certificados en relación al total de procesos ISO 9001.	PORCENTUAL	GESTION CALIDAD ANUAL ASCENDENTE	(PCISO)TPC*100	PCISO = Procesos Certificados conforme normas ISO 9001 TPC = Total de Procesos de Certificación	CONSTANTE	Procesos	12	12	100.00	100.00	www.uach.mx	Entrega de recursos en tiempo y forma.	
Actividad CO01	Revisión y actualización del Marco Normativo universitario	Porcentaje de documentos normativos en operación. Se mide el porcentaje de documentos normativos en operación.	PORCENTUAL	GESTION ECONOMIA ANUAL ASCENDENTE	(DNO)DNO*100	DNO = Documentos Normativos en Operación DNO = Numero de Documentos Normativos	CONSTANTE	Documentos de normatividad	84	86	100.00	100.00	http://transparencia.uach.mx/informacion_publica_de_transparencia_en_html	www.uach.mx	Organismo de certificación acreditado en tiempo y forma.

**GOBIERNO DEL ESTADO DE CHIHUAHUA  
SEGUIMIENTO A LA MATRIZ DE INDICADORES  
Cierre Anual 2018**

Última Actualización 31-12-2018  
Hoja No 3 de 6  
Fecha de Impreso 25/02/2019  
Preservoz, J

**418-UNIVERSIDAD AUTÓNOMA DE CHIHUAHUA  
26-1427-11-1012 - FORTALECIMIENTO DE LA GESTIÓN EDUCATIVA, INCLUYENTE E INNOVADORA 2018 / DESARROLLO HUMANO Y SOCIAL - EDUCACIÓN - DERECHOS HUMANOS E INCLUSIÓN SOCIAL**

Referencia	Resumen Narrativo	Índice del Indicador				Avance Acumulado Anual de la Meta del Indicador		Medios de Verificación	Supuestos				
		Tipo de Frecuencia / Trayectoria	Método de Cálculo	Fórmula / Variables de la Fórmula	Clasificación	Unidad de Medida	Meta Reprogramada			Valor Logrado	% de Meta Lograda vs Programada	Justificación	
Actividad C002	Transparencia y rendición de cuentas en la gestión, seguimiento y evaluación institucional.	GESTIÓN ECONOMÍA ANUAL ASCENDENTE	PROCENTUAL	Nombre del Indicador / Descripción del Indicador Promedio de resultados obtenidos en evaluaciones de transparencia al portal de transparencia del Estado de Chihuahua	CONSTANTE	Evaluación	450	96	100.00	Se promueven 5 evaluaciones por ciclo de trabajo, obteniendo un resultado de 96.45.	www.uach.mx	Se obtiene la información en tiempo y forma.	
Actividad C003	Capacitación y actualización del personal al servicio de la institución.	GESTIÓN ECONOMÍA ANUAL ASCENDENTE	PORCENTUAL	Porcentaje de auditorías favorables. Enfoque en los procesos auditados en relación al total de acciones por evaluar programadas	CONSTANTE	Evaluaciones	5	1	100.00	PAFPAF 100	http://www.uach.mx	Personal interesado en capacitarse	
Actividad C001	Atención y seguimiento a la gestión de los servicios de las Dependencias Educativas y administrativas	GESTIÓN ECONOMÍA ANUAL ASCENDENTE	PORCENTUAL	Porcentaje de personal al servicio de la universidad capacitado y actualizado en relación al total de personal al servicio de la universidad capacitado y actualizado en relación total	CONSTANTE	Procesos	56	56	100.00	TPA = Total de Procesos por Aular programados	http://uach.mx	Información disponible en tiempo y forma.	
Actividad C002	Documentación del Sistema de Gestión de Calidad	GESTIÓN ECONOMÍA ANUAL ASCENDENTE	PORCENTUAL	Porcentaje de procedimientos del sistema de gestión de calidad (SGC) documentados en relación al total de procedimientos	CONSTANTE	Procedimientos	2,808	2,791	100.00	PSGCD/PSGCI 100	www.uach.mx	La unidad de documentación no tiene un procedimiento para cumplir las obligaciones de la asociación de la universidad, por lo tanto se realizaron 2,791 procedimientos de documentación del SGC en el ciclo 2018 se cumplió el 100% con la unidad de responsabilidad social universitaria y con la misma metodología se realizaron los procedimientos que actualmente nos encontramos realizando avances para mejorar el trabajo con el centro universitario para el siguiente ciclo.	
Actividad C002	Atención y seguimiento a la gestión de los servicios de las Dependencias Educativas y administrativas	GESTIÓN ECONOMÍA ANUAL ASCENDENTE	PORCENTUAL	Porcentaje de bienes y servicios recibidos por el personal al servicio de la institución en el total de Solicitudes Administrativas de Bienes y Servicios emitidas en el total de Solicitudes	CONSTANTE	Procedimientos	52	14	81.67	TPSGC = Total de Procedimientos del Sistema de Gestión de Calidad / (SABIST/100) * 100	www.uach.mx	La información de los procedimientos documentados se encuentra en el sistema de gestión de la calidad de la universidad, en un sistema de gestión de la calidad de la universidad, en un sistema de gestión de la calidad de la universidad, en un sistema de gestión de la calidad de la universidad.	Las prestaciones entregadas en tiempo y forma.

GOBIERNO DEL ESTADO DE CHIHUAHUA  
SEGUIMIENTO A LA MATRIZ DE INDICADORES  
Cierre Anual 2018

Ultima Actualización 31-12-2018  
Hoja No 4 de 8  
Fecha de Impreso 25/02/2019  
RPP/PP/CI/2019

418 UNIVERSIDAD AUTÓNOMA DE CHIHUAHUA

Referencia	Resumen Narrativo	Nombre del Indicador / Descripción del Indicador	Método de Cálculo	Frecuencia	Bases del Indicador		Clasificación	Unidad de Medida	Meta Reprogramada	Valor Logrado	Meta Lograda	Avance Acumulado Anual de la Meta del Indicador	Justificación	Medios de Verificación	Supuestos
					Tipos de Frecuencia	Tipos de Trayectoria									
Actividad Universitaria C2003	Actualización de inventarios universitarios	Porcentaje de activos etiquetados en relación a los adquiridos	PROCENTUAL	ANUAL	ASCENDENTE	ESTADÍSTICA	CONSTANTE	Inventarios	4,775	2,261	47.57	www.iaicc.mx	Debido a la disminución de los recursos de asignación de recursos de operación de activos fijos, en conjunto con una política más restrictiva de adquisición de activos fijos, se disminuyen las provisiones que se pronosticó de 2018 a 2019, por ende se disminuyen los recursos disponibles para el ejercicio de 2018.	Los proveedores entregan en tiempo y forma Los recursos para ser entregados en tiempo y forma	
							CONSTANTE	Inventarios	5,027	2,381					

GOBIERNO DEL ESTADO DE CHIHUAHUA  
SEGUIMIENTO A LA MATRIZ DE INDICADORES  
Cierre Anual 2018

Ultima Actualización 31/12/2018  
Hoja No 5 de 6  
Fecha de Impresión 25/02/2019  
Página No. 4

41-UNIVERSIDAD AUTÓNOMA DE CHIHUAHUA

26142181610312 - FORTALECIMIENTO DE LA GESTIÓN EDUCATIVA, INCLUYENTE E INNOVADORA 2018 | DESARROLLO HUMANO Y SOCIAL - EDUCACIÓN, DERECHOS HUMANOS E INCLUSIÓN SOCIAL

**Justificación de Diferencia en Avance con respecto a las Metas Programadas**

FIN Debido a el análisis de los incrementos, se detectaron nuevos procesos a implementar

CO103

La unidad de capacitación no cuenta con suficiente recurso para cubrir las necesidades de capacitación de la plantilla total del personal de la universidad, por lo que en el ejercicio 2017 con el apoyo del trabajo con la unidad de responsabilidad social universitaria y que a la misma contaba con recursos PFC, además que actualmente nos encontramos formando alianzas estratégicas de labor con el centro universitario en un solo programa de gestión de la calidad que anteriormente estaba en el uso de recursos utilizados en la certificación de procesos

CO001 Le falta la determinación de procedimientos documentados se debe a la integración de los cinco sistemas de gestión de la calidad que anteriormente estaba en un solo programa de gestión universitario con la finalidad de alinear el uso de recursos utilizados en la certificación de procesos

CO003 Debido a la determinación de procedimientos documentados se debe a la integración de los cinco sistemas de gestión de la calidad que anteriormente estaba en un solo programa de gestión universitario con la finalidad de alinear el uso de recursos utilizados en la certificación de procesos

GOBIERNO DEL ESTADO DE CHIHUAHUA  
SEGUIMIENTO A LA MATRIZ DE INDICADORES  
Cierre Anual 2018

Ultima Actualización: 31-12-2018  
Hoja No 6 de 6  
Fecha de Impresión: 25/07/2019

RESERVA

418-UNIVERSIDAD AUTONOMA DE CHIHUAHUA

Rector de la Universidad

Dr. Luis Arturo Palomares

Rector

Dr. Carlos Zamudio

Secretario de Educación y Deporte



GOBIERNO DEL ESTADO DE CHIHUAHUA  
SEGUIMIENTO A LA MATRIZ DE INDICADORES  
Cierre Anual 2018

31-12-2018  
1 de 5  
25/02/2019  
Fecha de Impreso  
PREMEX/02.3

418-UNIVERSIDAD AUTONOMA DE CHIHUAHUA

251087110217 - INCLUSION Y EQUIDAD EDUCATIVA 2017 / DESARROLLO HUMANO Y SOCIAL - EDUCACION, DERECHOS HUMANOS E INCLUSION SOCIAL

Definición del Programa

Contribuir a mejorar la capacidad de las escuelas, públicas de educación básica y servicios educativos para generar condiciones de inclusión y equidad, mediante la promoción de acciones que garanticen el logro de aprendizajes, la retención, la reinscripción y el egreso oportuno en educación básica con énfasis en la niña, en riesgo de exclusión y contexto de vulnerabilidad. Contribuir a fortalecer los centros de atención a Estudiantes con Discapacidad.

Beneficiarios

Subcategoría	Tipo	Mujeres	Hombres	Total
REFERENCIA	Alumnos de superior	15,415	14,151	29,566
OBJETIVO	Alumnos de superior	147	124	271
POSTERGADA	Alumnos de superior	277	266	573
POTENCIAL	Alumnos de superior	424	400	844

Recursos del Programa

Presupuesto Autorizado	Presupuesto Modificado	Gasto	Presup. Modificado vs Gasto
0	685,347	685,347	0

ALINEACION

Alineación al Plan Nacional de Desarrollo

Clave

Clave	Fuente	Origen	Porcentaje	Autorizado	Modificado	Gasto	Variación

FUENTES DE FINANCIAMIENTO

Clave	Fuente	Origen	Porcentaje	Autorizado	Modificado	Gasto	Variación

Clave

Clave	Fuente	Programa	Porcentaje	Autorizado	Modificado	Gasto	Variación

OTRAS FUENTES DE FINANCIAMIENTO

Clave	Fuente	Programa	Porcentaje	Autorizado	Modificado	Gasto	Variación
2555117	REASIGNACIONES DE RECURSOS FEDERALES SECRETARIA DE EDUCACION PUBLICA 2017	INCLUSION Y EQUIDAD EDUCATIVA 2017	0.00	0	685,347	685,347	0
2555117	REASIGNACIONES DE RECURSOS FEDERALES SECRETARIA DE EDUCACION PUBLICA 2017		0.00	0	0	0	0

418 UNIVERSIDAD AUTÓNOMA DE CHIHUAHUA  
 SEGUIMIENTO A LA MATRIZ DE INDICADORES DE DESARROLLO HUMANO Y SOCIAL - EDUCACIÓN - DERECHOS HUMANOS E INCLUSIÓN SOCIAL

Referencia	Resumen Narrativo	Nombre del Indicador / Descripción del Indicador	Método de Cálculo	Tipo (Cuantitativo / Cualitativo / Trayectoria)	Fórmula / Variables de la Fórmula	Clasificación	Unidad de Medida	Meta Reprogramada	Valor Logrado	Avance Acumulado Anual de la Meta del Indicador		Justificación	Medios de Verificación	Siguientes
										Meta Lograda	% de Meta Lograda vs. Programada			
FN	Contribuir a fortalecer una mejor cobertura educativa en todos los grupos vulnerables de la población universitaria en situación vulnerable a oportunidades educativas equitativa e incluyente.	Porcentaje de alumnos matriculados con matrícula regular en la modalidad de educación superior en la universidad que se encuentran en situación vulnerable a oportunidades educativas equitativa e incluyente.	PERCENTUAL	ESTRATEGICO	(AVINAT/100) AV = Alumnos Vulnerables MT = Matrícula Total	CONSTANTE	Alumnos y alumnos	738	773	2,70	100,83	http://www.uach.mx/boletines/boletines-2018.pdf	El número de IEES incrementa. Los alumnos con situación especial se interesan en los programas de inclusión y cumplen con los requisitos.	
PROPOSTO	Programa Educativos vulnerables con tomados de desarrollo personal y profesionalmente con igualdad de oportunidades.	Porcentaje de alumnos y alumnas matriculados en la modalidad de educación superior en situación vulnerable con beneficios.	PERCENTUAL	ESTRATEGICO	(NAAAV/100) NAA = Número de Alumnos Matriculados AV = Alumnos Vulnerables	CONSTANTE	Alumnos y alumnos	271	285	36,87	100,41	http://www.uach.mx/boletines/boletines-2018.pdf	Existen alumnos con situación vulnerable interesados en su formación. Se han realizado convocatorias a grupos vulnerables. Se han realizado actividades de reforzamiento a Grupos Vulnerables. Los recursos se entregan en tiempo y forma.	
Componente C01	Programa Educativos contextualizados con perspectiva de inclusión y Equidad Operando.	Porcentaje de Programas Educativos con Inclusión y Equidad Operando.	PERCENTUAL	GESTION	(PEIE/PEI*100) PEIE = Programas Educativos con Inclusión y Equidad Operando. PEI = Total de Programas Educativos	CONSTANTE	Programas educativos	28	30	56,56	111,12	http://www.uach.mx/boletines/boletines-2018.pdf	Programa Educativos registrados en la SEP. Programa Educativos con perspectiva de inclusión e implementación de acciones para la inclusión y Equidad.	
Componente C02	Personal Docente y Directivo capacitado en atención a poblaciones vulnerables.	Porcentaje de docentes y directivos capacitados.	PERCENTUAL	GESTION	(PODTP/100) POD = Personal Docente y Directivo Capacitado TP = Total de Personal	CONSTANTE	Personal capacitado	102	128	12,72	112,97	http://www.uach.mx/	El personal docente y directivo se encuentra capacitado en el servicio de los alumnos en situación vulnerable.	
Componente C03	Infraestructura educativa adecuada implementada.	Porcentaje de áreas habilitadas para personas con necesidades especiales.	PERCENTUAL	GESTION	(AHAD/100) AH = Areas Habilitadas AD = Areas Disponibles	CONSTANTE	Espacios acondicionados	30	36	76,60	120,01	http://www.uach.mx	Existen áreas de oportunidades para las personas con discapacidad en situación vulnerable.	
Actividad C0101	Actividades de Programas Educativos en Inclusión y Equidad.	Porcentaje de Programas Educativos actualizados en Inclusión y Equidad.	PERCENTUAL	GESTION	(PEAAE/PEI*100) PEAAE = Programas Educativos Actualizados con Inclusión y Equidad PEI = Total de Programas Educativos	CONSTANTE	Programas educativos	12	15	12,00	125,00	http://www.uach.mx/boletines/boletines-2018.pdf	Programa Educativos registrados en la SEP. Programa Educativos con perspectiva de inclusión e implementación de acciones para la inclusión y Equidad.	
Actividad C0101	Realización de eventos para impulsar la convivencia recreativa y social.	Promedio de asistentes en eventos de inclusión y equidad.	PROMEDIO	ECONOMIA	(EASVEIEE) EASV = Estadísticas Asistentes en Situación Vulnerable EIEE = Eventos realizados de inclusión y Equidad Educativa	CONSTANTE	Asistentes eventos realizados	25,00	25	26,00	100,00	http://www.uach.mx	Programa Educativos registrados en la SEP. Programa Educativos con perspectiva de inclusión e implementación de acciones para la inclusión y Equidad. Programa Educativos registrados en la SEP. Programa Educativos con perspectiva de inclusión e implementación de acciones para la inclusión y Equidad.	

GOBIERNO DEL ESTADO DE CHIHUAHUA  
SEGUIMIENTO A LA MATRIZ DE INDICADORES  
Cierre Anual 2018

Última Actualización 31-12-2018  
Hoja No 3 de 5  
Fecha de Impresión 25/02/2019  
Pantalla No. 3

418 UNIVERSIDAD AUTÓNOMA DE CHIHUAHUA

SEBITI10312 - INCLUSIÓN Y EQUIDAD EDUCATIVA 2017 / DESARROLLO HUMANO Y SOCIAL - EDUCACIÓN - DERECHOS HUMANOS E INCLUSIÓN SOCIAL

Referencia	Resumen Narrativo	Nombre del Indicador / Descripción del Indicador	Método de Cálculo	Tipo de Observación Frecuencia / Trayectoria	Fórmula / Variables de la Fórmula	Clasificación	Unidad de Medida	Meta Reprogramada	Avance Acumulado Anual de la Meta del Indicador		Medios de Verificación	Supuestos
									Valor Logrado	% de Meta Lograda vs Program.		
Actividad C002	Realización de Cursos de Capacitación sobre atención a poblaciones especiales.	Porcentaje de cursos orientados sobre inclusión, este indicador registra la cantidad de cursos de capacitación realizados en beneficio de individuos y equidad	PORCENTUAL	GESTION ECONOMIA ANUAL ASCENDENTE	INOCETCOY100 NOE = Número de Cursos de capacitación de Inclusión y Equidad TCO = Total de Cursos Orientados	CONSTANTE	Cursos de capacitación	2	30.00	33.33	350.00	La universidad cuenta con experiencia en el tema. Especialistas con reconocimiento nacional participan
Actividad C001	Adquisición de mobiliario y equipo para habilitación de espacios	Porcentaje de mobiliario y equipo adquirido. Este indicador expresa el porcentaje del equipo requerido para la habilitación de espacios	PORCENTUAL	GESTION ECONOMIA ANUAL DESCENDENTE	(EMERY)100 EA = Equipo Adquirido ER = Equipo Requerido	CONSTANTE	Equipo	100.00	200.00	200.00	200.00	Estado provee dentro del periodo que cuenta con el presupuesto asignado para la adquisición e instalación en instalación viable

GOBIERNO DEL ESTADO DE CHIHUAHUA  
SEGUIMIENTO A LA MATRIZ DE INDICADORES  
Cierre Anual 2018

Ultima Actualización 31-12-2018  
Hoja No 4 de 5  
Fecha de Impresión 25/02/2019

41 UNIVERSIDAD AUTÓNOMA DE CHIHUAHUA

SECRETARÍA DE INCLUSIÓN Y EQUIDAD EDUCATIVA 2017 DE DESARROLLO HUMANO Y SOCIAL - EDUCACIÓN, DEBERCHOS HUMANOS E INCLUSIÓN SOCIAL

Justificación de Diferencia de Avance con Respecto a las Metas Programadas

C01 Y C0101 El presente indicador se encuentra en proceso de grabación, debido a la selección del especialista

GOBIERNO DEL ESTADO DE CHIHUAHUA  
SEGUIMIENTO A LA MATRIZ DE INDICADORES  
Cierre Anual 2014

419 UNIVERSIDAD AUTÓNOMA DE CHIHUAHUA

Tutor de Seguimiento

ME Luis Andrés Fierro Remírez  
Rector



Dr. Carlos González Herrera  
Secretario de Educación y Deportes

Última Actualización 31-12-2018  
Hoja No 5 de 5  
Fecha de Impresión 25/02/2019

GOBIERNO DEL ESTADO DE CHIHUAHUA  
 SEGUIMIENTO A LA MATRIZ DE INDICADORES  
 Cierre Anual 2018

Última Actualización: 31-12-2018  
 Hoja No: 1 de 4  
 Fecha de Impresión: 25/02/2019  
 PÁGINA NO. 3

418-UNIVERSIDAD AUTÓNOMA DE CHIHUAHUA

26974BIBEN012 - FONDO DE APOYO PARA REFORMAS ESTRUCTURALES DE LAS UNIVERSIDADES PÚBLICAS ESTATALES 2018 Y DESARROLLO HUMANO Y SOCIAL - EDUCACIÓN - DESARROLLO HUMANO Y SOCIAL - INCLUSIÓN SOCIAL

Definición del Programa

Realizar el seguimiento de proyectos en las Universidades Públicas Estatales (UPE) que incidan en la solución de problemas estructurales que afectan negativamente en su vitalidad financiera de corto, mediano y largo plazo; operar los fondos de financiamiento de los proyectos de apoyo a la UPE que incidan en la solución de problemas administrativos, académicos y de gestión de la UPE, así como en la solución de problemas administrativos y de gestión de la UPE que incidan en la solución de problemas estructurales.

Población	Beneficiarios			Total
	Tipo	Mujeres	Hombres	
POTENCIAL	Atiende	1,362	2,101	3,463
POSTERGADA	Atiende	1,053	1,424	2,477
REFERENCIA	Empleados	2,164	2,851	4,995
OBJETIVO	Jubilados y pensionados	329	677	1,006

Recursos del Programa

Presupuesto Autorizado	Presupuesto Modificado	Gasto	Presup. Modificado vs Gasto
0	8,579,282		8,579,282

ALINEACION

Alineación al Plan Nacional de Desarrollo

FUENTES DE FINANCIAMIENTO

Clave	Fuente	Origen	Porcentaje	Autorizado	Modificado	Gasto	Variación
-------	--------	--------	------------	------------	------------	-------	-----------

OTRAS FUENTES DE FINANCIAMIENTO

Clave	Fuente	Programa	Porcentaje	Autorizado	Modificado	Gasto	Variación
2555118	REASIGNACIONES DE RECURSOS FEDERALES SECRETARIA DE EDUCACION PUBLICA 2018	FONDO DE APOYO PARA REFORMAS ESTRUCTURALES DE LAS UNIVERSIDADES PUBLICAS ESTATALES 2018	0.00	0	8,579,282	0	8,579,282
2555118	REASIGNACIONES DE RECURSOS FEDERALES SECRETARIA DE EDUCACION PUBLICA 2018		0.00	0	0	0	0

GOBIERNO DEL ESTADO DE CHIHUAHUA  
SEGUIMIENTO A LA MATRIZ DE INDICADORES  
Cierre Anual 2018

Ultima Actualización 31-12-2018  
Hoja No 2 de 4  
Fecha de Impresión 25/02/2019  
Párrafo No. 3

41-UNIVERSIDAD AUTÓNOMA DE CHIHUAHUA

3057181012 - FONDO DE APOYO PARA REFORMAS ESTRUCTURALES DE LAS UNIVERSIDADES PÚBLICAS ESTATALES 2011/DESEARROLLO HUMANO Y SOCIAL - EDUCACIÓN - DESARROLLO HUMANO Y SOCIAL E INCLUSIÓN SOCIAL

Referencia	Resumen Narrativo	Nombre del Indicador / Descripción del Indicador	Método de Cálculo	Tipo (Dimen, Frecuencia/ Trayectoria)	Escala del Indicador		Fórmula / Variables de la Fórmula	Clasificación	Unidad de Medida	Meta Reprogramada	Valor Logrado	Avance Acumulado Anual de la Meta del Indicador		Medios de Verificación	Supuestos
					Meta Lograda	% de Meta vs Reprog									
FN	Contribuir a atender los problemas estructurales de las IES, mediante los recursos asignados para la atención de las necesidades del personal sindicalizado.	<b>Disponibilidad de Recursos asignados a la UACH de recursos total disponible en el año</b> Determina el monto que le corresponde al recurso total que se otorga al nivel nacional.	PORCENTUAL	ESTRATEGICO ANUAL ASCENDENTE	CONSTANTE	Recursos financieros	(TRA)TRANN*100 TRA = Total de Recurso Asignado UACH Nacional	CONSTANTE	Recursos financieros	6,579,219	6,579,219	100.00	100.00	Medio transparencia uach multiosob, laborales, extra presupuesto para la atención de los problemas estructurales de las IES permanentes La UACH cuenta con asignación	
PROPÓSITO	La UACH reduce la carga financiera que representa el pago complementario de los recursos asignados a través de los financiamientos de los sindicatos.	<b>Verifica porcentajes del monto anual asignado.</b> Determina el diferencial de montos asignados a la UACH de año actual con respecto al año anterior.	VARIACION PORCENTUAL	ESTRATEGICO ANUAL ASCENDENTE	CONSTANTE	Recursos financieros	(MAT)MAT*(1-1)*100 MAT = Monto Asignado Total en el año actual MAT_1 = Monto Asignado Total en el año anterior	CONSTANTE	Recursos financieros	6,579,219	6,705,164	27.95	100.00	Medio transparencia uach multiosob, laborales, extra presupuesto para la atención de los problemas estructurales de las IES permanentes	
Componente 001	Sindicatos Acreditados de la Universidad Autónoma de Chihuahua	<b>Sindicatos de la UACH beneficiados con el fondo de apoyo a través de recursos asignados de la UACH para la atención de los problemas estructurales</b>	PORCENTUAL	GESTION CALIDAD ANUAL ASCENDENTE	CONSTANTE	Sindicatos de trabajadores	(TSBU)TSBU*100 TSBU = Total Sindicatos Beneficiados UACH	CONSTANTE	Sindicatos de trabajadores	2	2	100.00	100.00	Medio transparencia uach multiosob, laborales, extra presupuesto para la atención de los problemas estructurales en tiempo y forma	
Actividad 0001	Recursos asignados para la atención de problemas estructurales	<b>Porcentaje del recurso ejercido</b> Determina de manera porcentual el recurso que se ha ejercido los recursos de la UACH	PORCENTUAL	GESTION ECONOMIA ANUAL ASCENDENTE	CONSTANTE	Recursos ejercidos	(RTE)RT*100 RTE = Recurso Total Ejercido RTA = Recurso Total Asignado	CONSTANTE	Recursos ejercidos	8,579,219	8,707,050	101.49	101.49	Medio transparencia uach multiosob, laborales, extra presupuesto para la atención de los problemas estructurales en tiempo y forma	

GOBIERNO DEL ESTADO DE CHIHUAHUA  
SEGUIMIENTO A LA MATRIZ DE INDICADORES  
Cierre Anual 2018

Ultima Actualización 31-12-2018  
Hoja No 3 de 4  
Fecha de Impreso 25/02/2019  
Párrafo No. 1

418-UNIVERSIDAD AUTÓNOMA DE CHIHUAHUA

2007181810172 - FONDO DE APORTE PARA REFORMAS ESTRUCTURALES DE LAS UNIVERSIDADES PÚBLICAS ESTATALES 2018 DESARROLLO HUMANO Y SOCIAL - EDUCACIÓN - BIENESTAR HUMANO E INCLUSIÓN SOCIAL

-Justificación de Diferencia de Avance con respecto a las Metas Programadas

Al cierre anual, de acuerdo con los negociaciones con los sindicatos (SPAUACH y STSUACH) que cuenta la UACH se registraron ante la Junta Local de Conciliación y Arbitraje los convenios independientes para el ejercicio de los recursos asignados al proyecto, quedando como sigue el Fideicomiso del Fondo Complementario para Pensionados y Jubilados del Sindicato de Trabajadores e Instructores de la Universidad Autónoma de Chihuahua, STSUACH, EL 107,183,500.00 DOLARES MIL QUÉCEMILLO SETENTA Y SEIS MIL CINCO CIENTOS TREINTA Y SEIS PESOS 00/100 M.N.I., y para el Fideicomiso del Fondo Complementario para Pensionados y Jubilados del Sindicato de Trabajadores e



GOBIERNO DEL ESTADO DE CHIHUAHUA  
SEGUIMIENTO A LA MATRIZ DE INDICADORES  
Cierre Actual 2018

4 MUNICIPIO AUTONOMIA DE CHIHUAHUA

Turkey de Depo...

ME Luis Alberto Prieto Ramirez  
Rector



Dr. Carlos González Vela  
Secretario de Educación y Deporte

Ultima Actualización 31-12-2018  
Hoja No 4 de 4  
Fecha de Impresión 25/02/2019  
Presidencia

GOBIERNO DEL ESTADO DE CHIHUAHUA  
SEGUIMIENTO A LA MATRIZ DE INDICADORES  
Cierre Anual 2018

Última Actualización 31-12-2018  
Hoja No 1 de 4  
Fecha de Impresión 25/02/2019  
página no. 2

418-UNIVERSIDAD AUTÓNOMA DE CHIHUAHUA

2017TME1012 FONDO DE APORTACIONES MÚLTIPLES INFRAESTRUCTURA EDUCATIVA SUPERIOR (FAM) 2018 / DESARROLLO HUMANO Y SOCIAL - EDUCACION, DERECHOS HUMANOS E INCLUSIÓN SOCIAL

Definición del Programa

Construcción, equipamiento, conservación y rehabilitación de infraestructura física de planteles escolares del nivel de educación superior según las necesidades de cada plantel. Aplica para todos los escuelas públicas y tiene por objeto emplear, mejorar y mantener en buen estado físico la infraestructura, así como optimizar el funcionamiento de la misma, que permita mantener instalaciones dignas.

Beneficiarios

Posición	Tipo	Mujeres	Hombres	Total
OBJETIVO	Alumnos y alumnas de la Universidad Autónoma de Chihuahua	889	1,534	2,323
POTENCIAL	Alumnos de superior	15,737	14,056	29,793
POSTERGA	Alumnos de superior	14,748	12,472	27,220
REFERENCIA	Alumnos de superior	86,031	67,849	153,880

Recursos del Programa

Presupuesto Autorizado	Presupuesto Modificado	Gasto	Presup. Modificado vs Gasto
80,000,000	95,895,567	18,756,313	78,230,254

ALINEACION

Alineación al Plan Nacional de Desarrollo

FUENTES DE FINANCIAMIENTO

Clave	Fuente	Origen	Porcentaje	Autorizado	Modificado	Gasto	Variación
-------	--------	--------	------------	------------	------------	-------	-----------

OTRAS FUENTES DE FINANCIAMIENTO

Clave	Fuente	Programa	Origen	Porcentaje	Autorizado	Modificado	Gasto	Variación
152818	INGRESOS FISCALES FEDERALES ADMINISTRADOS POR EL GOBIERNO DEL ESTADO 2018		FEDERAL	0.00	0	0	0	0
153318	FONDO DE APORTACIONES MÚLTIPLES INFRAESTRUCTURA EDUCATIVA SUPERIOR (FAM) 2018		FEDERAL	0.00	0	0	0	0
153318	FONDO DE APORTACIONES MÚLTIPLES INFRAESTRUCTURA EDUCATIVA SUPERIOR (FAM) 2018	FONDO DE APORTACIONES MÚLTIPLES INFRAESTRUCTURA EDUCATIVA SUPERIOR (FAM) 2018	FEDERAL	0.00	0	4,807,206	4,807,206	4,807,206
253318	FONDO DE APORTACIONES MÚLTIPLES INFRAESTRUCTURA EDUCATIVA SUPERIOR (FAM) 2018		FEDERAL	100.00	0	0	0	0
253318	FONDO DE APORTACIONES MÚLTIPLES INFRAESTRUCTURA EDUCATIVA SUPERIOR (FAM) 2018	FONDO DE APORTACIONES MÚLTIPLES INFRAESTRUCTURA EDUCATIVA SUPERIOR (FAM) 2018	FEDERAL	0.00	0	92,079,361	18,755,313	73,323,048

GOBIERNO DEL ESTADO DE CHIHUAHUA  
SEGUIMIENTO A LA MATRIZ DE INDICADORES  
Cierre Anual 2018

Ultima Actualización 31-12-2018  
Hoja No 2 de 4  
Fecha de Impreso 25/02/2019  
resmenfnd\_4

418-UNIVERSIDAD AUTÓNOMA DE CHIHUAHUA

ZONTI BIENESTAR - FONDO DE APORTACIONES MULTIPLES INFRAESTRUCTURA EDUCATIVA SUPERIOR (FAM) 2017 DESARROLLO HUMANO Y SOCIAL - EDUCACION - DERECHOS HUMANOS E INCLUSION SOCIAL

Referencia	Resumen Narrativo	Tipo de Indicador / Frecuencia / Trayectoria	Método de Cálculo	Nombre del Indicador / Descripción del Indicador	Fórmula / Variables de la Fórmula	Clasificación	Unidad de Medida	Meta Reprogramada	Valor Logrado	Meta Lograda	% de Meta Lograda	Justificación	Medios de Verificación	Supuestos
FN	Contribuir a lograr la cobertura en Educación Superior mediante el incremento de la capacidad de la infraestructura educativa de la Universidad Autónoma de Chihuahua	ESTRATEGICO ANUAL ASCENDENTE	PORCENTUAL	Porcentaje de asistencia de Educación Superior Determina el porcentaje de alumnos matriculados de nuevo ingreso en Educación Superior en relación al total de egresados de Educación Media Superior	$(NULC\_TSU\_TREG\_MS\_T\_1) * 100 / (NULC\_TSU\_T\_E\_ASISTENCIA\_MS\_T\_1) * 100$ Unidad: Luchas de Nuevo Ingreso Egresados de Educación Superior en el año anterior	CONSTANTE	Alumnos y egresados	5,050	5,050	100.00	La obra UACH-COMIS-01-2018P para la construcción de edificio de aulas para la construcción de espacios educativos, se encuentra en proceso, por lo que aun no hay beneficiarios; motivo por el cual se reporta el valor cero para el año actual, ya que el proceso aun no ha concluido y se encuentran eliminados y entregados.	<a href="http://transparencia.uch.mx/informacion_publica_oficializacion_v1.html">http://transparencia.uch.mx/informacion_publica_oficializacion_v1.html</a>	Se reciben en tiempo y forma los recursos destinados para lograr los objetivos y metas de FAM por el	
PROPOSITO	Alumnos y alumnos de la UACH cuentan con espacios educativos adecuados y suficientes	ESTRATEGICO ANUAL ASCENDENTE	PORCENTUAL	Porcentaje de alumnos y alumnos matriculados de nuevo ingreso en Educación Superior en relación al total de egresados de Educación Media Superior	$(ASINRC) / 100$ AB = Alumnos y alumnos beneficiados con espacios educativos construidos en el año actual	CONSTANTE	Alumnos y egresados	2,523	2,523	100.00	MRC = Metrculo con requerimiento de construcción en el año actual	Los alumnos y las alumnas se interesan por la oferta educativa de la UACH y se inscriben según las condiciones económicas para ser matriculados.	<a href="http://transparencia.uch.mx/informacion_publica_oficializacion_v1.html">http://transparencia.uch.mx/informacion_publica_oficializacion_v1.html</a>	
Componente 120	Nuevos espacios educativos construidos	GESTION CALIDAD ANUAL ASCENDENTE	PORCENTUAL	Porcentaje de avance en la construcción de espacios educativos en relación al total de espacios programados	$(NEFCOTNEPP) / 100$ NEFC = Nuevos Espacios Físicos Construidos	ACUMULADO	Espacios educativos	38	0	0.00	La obra UACH-COMIS-01-2018P para la construcción de edificio de aulas para la construcción de espacios educativos, se encuentra en proceso inicial, motivo por el cual se reporta el valor cero para el año actual, ya que el proceso aun no ha concluido y se encuentran eliminados y entregados.	Aumento de la inversión pública para la construcción de espacios educativos. Se reciben en tiempo y forma los recursos destinados para la construcción.	<a href="http://transparencia.uch.mx/informacion_publica_oficializacion_v1.html">http://transparencia.uch.mx/informacion_publica_oficializacion_v1.html</a>	
Actividad 1201	Inversión comprometida para nuevos espacios educativos.	GESTION ECONOMIA ANUAL ASCENDENTE	PORCENTUAL	Porcentaje de recursos pagados para la construcción de nuevos espacios educativos en relación al total de recursos autorizados para la construcción de nuevos espacios educativos.	$(RP) / (TRA) * 100$ RP = Recursos Pagados TRA = Total de Recursos Autorizados	ACUMULADO	Recursos financieros	32,036,447	29,172,412	91.06	En el presente mes se paga la prestación no 4 y 5	El Gobierno del estado emite el orden de autorización del proyecto respectivo para la construcción de los espacios educativos. Los recursos se destinan para la construcción de los espacios educativos en tiempo y forma.	<a href="http://transparencia.uch.mx/informacion_publica_oficializacion_v1.html">http://transparencia.uch.mx/informacion_publica_oficializacion_v1.html</a>	

GOBIERNO DEL ESTADO DE CHIHUAHUA  
SEGUIMIENTO A LA MATRIZ DE INDICADORES  
Cierre Anual 2018

Ultima Actualización 31-12-2018  
Hoja No 3 de 4  
Fecha de Impresión 25/02/2019  
#INDICATORIA

416UNIVERSIDAD AUTÓNOMA DE CHIHUAHUA
ZH07TUMESTE - FONDO DE APORTACIONES MULTIPLES INFRAESTRUCTURA EDUCATIVA SUPERIOR (FAMI) 2018(1) DESARROLLO HUMANO Y SOCIAL - EDUCACION - DERECHOS HUMANOS E INCLUSION SOCIAL
Justificación de Diferencia con Respecto a las Mesas Programadas
La obra UACH-COMIS-01-2018P para la construcción de edificio de aulas para la UACH Agropecuaria, ubicada en el campus I, se encuentra en proceso, motivo por el cual se reporta en ceros al cierre anual al no haber obras oficialmente laminadas y entregadas

GOBIERNO DEL ESTADO DE CHIHUAHUA  
SEGUIMIENTO A LA MATRIZ DE INDICADORES  
Cierre Anual 2018

Ultima Actualización 31-12-2018  
Hoja No 4 de 4  
Fecha de Impreso 25/02/2019

418-UNIVERSIDAD AUTÓNOMA DE CHIHUAHUA

Reitor del Departamento

Dr. Luis Alberto Pulido Salazar

Rector



Dr. Carlos González Martínez

Secretario de Educación y Deportes

GOBIERNO DEL ESTADO DE CHIHUAHUA  
 SEGUIMIENTO A LA MATRIZ DE INDICADORES  
 Cierre Anual 2018

Ultima Actualización 31/12/2018  
 Hoja No 1 de 4  
 Fecha de Impresión 25/02/2019  
 Referencia: 4

418 UNIVERSIDAD AUTONOMA DE CHIHUAHUA

ZONAS DE INTERÉS - FONDO DE APORTACIONES MULTIPLES INFRAESTRUCTURA EDUCATIVA MEDIA SUPERIOR (FAM) 2018 / DESARROLLO HUMANO Y SOCIAL - EDUCACION - DERECHOS HUMANOS E INCLUSION SOCIAL		Beneficiarios			
Definición del Programa		Población		Total	
		Mujeres	Hombres	Mujeres	Hombres
Programa para la construcción, equipamiento, conservación y rehabilitación de infraestructura física de plantales escolares de nivel medio superior, según las necesidades de cada plantel. Aplica para todos las escuelas públicas y bene por objeto empalar, mejorar y mantener en buen estado físico la infraestructura, así como optimizar el funcionamiento de la misma, que permita mantener instalaciones dignas.	Presupuesto Autorizado		Recursos del Programa		VERIFICACIÓN Presup. Modificado vs Gasto
	0		0		

ALINEACION  
 Alineación al Plan Nacional de Desarrollo

Clave	Fuente	Origen	Porcentaje	Autorizado	Modificado	Gasto	Verificación
FUENTES DE FINANCIAMIENTO							
OTRAS FUENTES DE FINANCIAMIENTO							
Programa							
2532518	FONDO DE APORTACIONES MULTIPLES INFRAESTRUCTURA EDUCATIVA MEDIA SUPERIOR (FAM) 2018	FEDERAL	0.00	0	0	0	0

GOBIERNO DEL ESTADO DE CHIHUAHUA  
 SEGUIMIENTO A LA MATRIZ DE INDICADORES  
 Cierre Anual 2018

Última Actualización 31-12-2018  
 Hoja No 2 de 4  
 Fecha de Impresión 25/02/2019  
 rptsemp\_r12\_4

4.1 UNIVERSIDAD AUTÓNOMA DE CHIHUAHUA

PROYECTO 0018 - FONDO DE APORTACIONES MULTIPLES INFRAESTRUCTURA EDUCATIVA MEDIA SUPERIOR (FAMI) 2018 DESARROLLO HUMANO E INCLUSIÓN SOCIAL

Referencia	Resumen Narrativo	Nombre del indicador / Descripción del indicador	Método de Cálculo	Tipo / Dimensión / Trayectoria	Datos del indicador			Clasificación	Unidad de Medida	Métrica Reprogramada	Avance Acumulado Anual de la Meta del Indicador		Justificación	Medidas de Verificación	Supuestos
					Fórmula / Variables de la Fórmula	Valor Logrado	Meta Lograda				% de Meta Lograda				
FN	Contribuir a elevar la calidad educativa en los espacios de calidad para el aprendizaje.	Porcentaje de cobertura de alumnos y alumnas inscritos en educación de nivel medio superior en la UACH en nivel medio superior en el estado de Chihuahua.	PORCENTUAL	EFICACIA ANUAL ASCENDENTE	CONSTANTE	Alumnos de nivel medio	(AMS_UACH*(AMS_ECH*100)/(AMS_UACH+AMS_ECH))	349	187,988	0.21	100.00	Al presente mes el equipamiento de los centros de alumnos y alumnas inscritos en el nivel medio superior en el estado de Chihuahua se encuentra comprometido y entregado, por lo tanto, se da seguimiento al cierre anual en control.	http://www.uchm.mx/informacion/estadistica_basica_2015/ http://www.seccion.gob.mx/estadistica/ahum/index.html	Los alumnos y las alumnas se inscriben por la oferta educativa y se inscriben. Se reciben los recursos en tiempo y forma para la oferta educativa.	
PROPOSITO	Los alumnos y las alumnas de media superior de la Universidad Autónoma de Chihuahua cuentan con espacios adecuados.	Porcentaje de alumnos y alumnas inscritos en educación de nivel medio superior en el estado de Chihuahua que se ven beneficiados con el uso de equipamiento adecuado.	PORCENTUAL	EFICACIA ANUAL REGULAR, CONSTANTE	CONSTANTE	Alumnos de nivel medio	(AS*(NTMS)*100)/(AS+NTMS)	349	0.00	100.00	0.00	Al presente mes el equipamiento de los centros de alumnos y alumnas inscritos en el nivel medio superior en el estado de Chihuahua se encuentra comprometido y entregado, por lo tanto, se da seguimiento al cierre anual en control.	http://www.uchm.mx/informacion/estadistica_basica_2015/	Los alumnos y las alumnas se inscriben por la oferta educativa y se inscriben. Se reciben los recursos en tiempo y forma para la oferta educativa.	
Componente 001	Equipamiento y mobiliario suficiente.	Porcentaje de equipamiento adquirido respecto a lo programado.	PORCENTUAL	GESTION CALIDAD ANUAL REGULAR, CONSTANTE	CONSTANTE	Equipamiento	(EJ*(EP)*100)/(EJ+EP)	4	0	100.00	0.00	Al presente mes el equipamiento de los centros de alumnos y alumnas inscritos en el nivel medio superior en el estado de Chihuahua se encuentra comprometido y entregado, por lo tanto, se da seguimiento al cierre anual en control.	http://traza.ventura.uchm.mx/informacion_publica_de_calificacion_uf.html	Se reciben los recursos autorizados en tiempo y forma. Los proveedores entregan en tiempo y forma.	
Actividad 0001	Asignación de recursos para adquirir y renovar equipo y mobiliario.	Porcentaje de recurso asignado para equipamiento en nivel medio superior.	PORCENTUAL	GESTION ECONOMIA ANUAL REGULAR, CONSTANTE	CONSTANTE	Recursos financieros	(RGR*(RE)*100)/(RGR+RE)	43,185	0	100.00	0.00	Al presente mes el equipamiento de los centros de alumnos y alumnas inscritos en el nivel medio superior en el estado de Chihuahua se encuentra comprometido y entregado, por lo tanto, se da seguimiento al cierre anual en control.	http://traza.ventura.uchm.mx/informacion_publica_de_calificacion_uf.html http://traza.ventura.uchm.mx/informacion_publica_de_calificacion_uf.html	Se reciben los recursos autorizados en tiempo y forma. Los proveedores entregan en tiempo y forma.	
					CONSTANTE	Recursos financieros	RA=(Recursos Autorizados para equipamiento en nivel medio superior)	43,185	43,185		43,185				

GOBIERNO DEL ESTADO DE CHIHUAHUA  
SEGUIMIENTO A LA MATRIZ DE INDICADORES  
Cierre Anual 2018

Ultima Actualizacion 31-12-2018  
Hoja No 3 de 4  
Fecha de Impresión 25/02/2019  
Presidencia \*

48 JUNTESIDAD AUTONOMA DE CHIHUAHUA

20181818E (CITA) FONDO DE INICIATIVAS MULTIPLES INFRAESTRUCTURA EDUCATIVA MEDIA SUPERIOR (FAMI) 2018/ DESARROLLO HUMANO Y SOCIAL EDUCACION - DERECHOS HUMANOS E INCLUSION SOCIAL

Justificación de Diferencia de Avance con Respecto a las Metas Programadas

Al presente más el equipamiento para el Laboratorio de enfermería y Laboratorio de cómputo - se encuentre concurrencio y divergido, por lo tanto, se el seguimiento el cierre anual en Componente C01 y Actividad C0101



GOBIERNO DEL ESTADO DE CHIHUAHUA  
SEGUIMIENTO A LA MATRIZ DE INDICADORES  
Cierre Anual 2018

418UNIVERSIDAD AUTONOMA DE CHIHUAHUA

Facultad de Educación

ME LUIS RICARDO VILLALBA  
Rector



D. Carlos González Herrera  
Secretario de Educación y Deportes

Ultima Actualización 31-12-2019  
Hoja No 4 de 4  
Fecha de Impreso 25/02/2019  
PÁGINA 12

GOBIERNO DEL ESTADO DE CHIHUAHUA  
SEGUIMIENTO A LA MATRIZ DE INDICADORES  
Cierre Anual 2018

Ultima Actualización 31-12-2018  
Hoja No 1 de 5  
Fecha de Impreso 25/02/2019

48 UNIVERSIDAD AUTONOMA DE CHIHUAHUA

2041111117 - PROGRAMA DE INVERSION DE LA UNIVERSIDAD AUTONOMA DE CHIHUAHUA 2018 (DESBARRILLO HUMANO Y SOCIAL - EDUCACION - DERECHOS HUMANOS E INCLUSION SOCIAL)		Beneficiarios				
Definición del Programa	Fabrilación	Tipo	Mujeres	Hombres	Total	
Se orienta a la construcción, equipamiento, conservación y rehabilitación de infraestructura física de nivel de educación superior según las necesidades de la Universidad Autónoma de Chihuahua. El principal objetivo es optimizar el funcionamiento de la misma, que permite mantener instalaciones dignas para dar cabida al crecimiento de cobertura y regionalización de la matrícula con calidad.	REFERENCIA	Alumnas y alumnos	586,262	597,464	1,177,726	
	OBJETIVO	Alumnas y alumnos	15,737	14,006	29,743	
	POSTERGADA	Alumnas y alumnos	57,064	53,843	104,937	
	POTENCIAL	Alumnas y alumnos	68,831	67,849	134,680	
	<b>Recursos del Programa</b>					
	Presupuesto Autorizado	Presupuesto Modificado	Gasto	Presup. Modificado vs Gasto	Verificación	
	12,308,400	44,587,197	35,224,528	9,962,669		
<b>ALINEACION</b>						
Alineación al Plan Nacional de Desarrollo						
<b>FUENTES DE FINANCIAMIENTO</b>						
Clave Fuente	Origen	Porcentaje	Autorizado	Modificado	Gasto	Verificación
14898 18	INGRESOS PROPIOS	100.00	0	44,587,197	35,224,528	9,962,669

GOBIERNO DEL ESTADO DE CHIHUAHUA  
SEGUIMIENTO A LA MATRIZ DE INDICADORES  
Cierre Anual 2018

Ultima Actualización 31.12.2018  
Hoja No 2 de 5  
Fecha de Impreso 25/02/2019  
FBI/EF/EL/A

Referencia	Resumen Narrativo	Nombre del Indicador / Descripción del Indicador	Método de Cálculo	Tipo / Dimensión / Trayectoria	Datos del Indicador			Unidad de Medida	Clasificación	Fórmula / Variable de la Fórmula	Justificación	Medios de Verificación	Supuestos
					Meta Programada	Meta Lograda	% de Meta Lograda vs Program.						
FIN	Contribuir a fijar la calidad de la educación en la Universidad Autónoma de Chihuahua mediante infraestructura adecuada.	Porcentaje de Programas Educativos evaluados de Calidad docente evaluados de Calidad de la calidad educativa respecto a total de programas educativos implementados.	PORCENTUAL	ESTRATEGICO EFICAZIA ANUAL ASCENDENTE	CONSTANTE	Programas	48	38	77.50	100.00	77.50	100.33	Se reciben en tiempo y forma los recursos asignados para lograr los objetivos y metas.
PROPOSITO	Los alumnos y alumnas de la Universidad Autónoma de Chihuahua cuentan con espacios suficientes	Porcentaje de cobertura estatal de programas superiores de alumnos que se encuentran matriculados en la Universidad Autónoma de Chihuahua en relación al total de alumnos a nivel superior del estado.	PORCENTUAL	ESTRATEGICO EFICIENCIA ANUAL ASCENDENTE	CONSTANTE	Programas	48	49	21.04	20.97	100.33	100.33	Los alumnos y alumnas se incrementan por la oferta educativa y se inscriben en algún programa de Educación Superior de la UACH. Los recursos se reciben en tiempo y forma para su debida asignación.
Componente CO1	Espacios Adecuados para la Educación Superior	Porcentaje de Espacios atendidos con Unidades Presupuestales atendidas con IP UACH) con respecto al total de Espacios (Unidades Presupuestales) de la UACH.	PORCENTUAL	GESTION CALIDAD ANUAL ASCENDENTE	CONSTANTE	Unidades administrativas	2	2	11.78	11.78	100.00	100.00	El recurso fue contenido, asignado y ejercido en cumplimiento de espacios.
Actividad CO01	Asignación de recursos para la construcción de espacios	Porcentaje de recurso asignado para construcción de recursos financieros en relación al total del presupuesto.	PORCENTUAL	GESTION ECONOMIA ANUAL ASCENDENTE	CONSTANTE	Recursos financieros	17	17	164.71	100.00	164.71	164.71	Se cubren los recursos suficientes para la construcción de espacios.

**GOBIERNO DEL ESTADO DE CHIHUAHUA**  
**SEGUIMIENTO A LA MATRIZ DE INDICADORES**  
**Cierre Anual 2018**

Última Actualización 31-12-2018  
 Hoja No 3 de 5  
 Fecha de Impresión 25/02/2019  
 preterno.ª

418-UNIVERSIDAD AUTÓNOMA DE CHIHUAHUA

202418E10372 - PROGRAMA DE INVERSIÓN DE LA UNIVERSIDAD AUTÓNOMA DE CHIHUAHUA 2018 "DESARROLLO HUMANO Y SOCIAL- EDUCACIÓN, DERECHOS HUMANOS E INCLUSIÓN SOCIAL"

Referencia	Resumen Narrativo	Nombre del Indicador / Descripción del Indicador	Método de Cálculo	Tipo / Dimen. / Trayectoria	Datos del Indicador			Avance Acumulado Anual de la Meta del Indicador			Medios de Verificación	Supuestos
					Fórmula / Variables de la Fórmula	Clasificación	Unidad de Medida	Meta Reprogramada	Valor Logrado	Meta Lograda		
Actividad C0102	Asignación de recursos para el equipamiento de espacios	Porcentaje de recurso asignado para equipamiento, relación de recurso asignado para equipamiento en relación al total del presupuesto.	FORCIENTUAL	GESTIÓN ECONOMÍA ANUAL ASCENDENTE	CONSTANTE	Recurso financiero	11,549,399	12,317,985	100.08	100.90	El recurso de construcción fue reportado, asegurado y aplicado en el equipamiento de espacios.	Se cuenta con recursos suficientes para el equipamiento de espacios. Los proveedores entregan los materiales y servicios en tiempo y forma.
					CONSTANTE	Recurso financiero	12,309,399	12,309,399				

GOBIERNO DEL ESTADO DE CHIHUAHUA  
SEGUIMIENTO A LA MATRIZ DE INDICADORES  
Cierre Anual 2018

Ultima Actualización 31-12-2018  
Hija No 4 de 5  
Fecha de Impreso 25/02/2019  
Página No. 2

418-UNIVERSIDAD AUTÓNOMA DE CHIHUAHUA

3184171610717 - PROGRAMA DE INVERSIÓN DE LA UNIVERSIDAD AUTÓNOMA DE CHIHUAHUA 2018 / DESARROLLO HUMANO Y SOCIAL - EDUCACIÓN - DERECHOS HUMANOS E INCLUSIÓN SOCIAL

**Justificación de Diferencia de Avance con Respecto a las Metas Programadas**

Cada de Calidad de SESU al 31/05/2018. Tanto los Programas de FCA Delicias (LAE) así como los de FMS (M), FE (M) y FEM (M) perdieron su reconocimiento, sin embargo se encuentran en proceso de evaluación y en espera de resultados el programa de Lic. de Maestría en Humanidades y el de C.P. FCA Delicias. Además, los programas de Lic. Filosofía Virtual, Lic. Administración Agrotecnológica y Lic. en Educación Física FCEC, a través del tratamiento mediante el proceso de evaluación de F-CyS Chihuahua (CC y LC) no obtuvieron su reconocimiento. Vale la pena mencionar que el programa de Lic. en Educación Física FCEC, a través del tratamiento mediante el proceso de evaluación de F-CyS Chihuahua (CC y LC) no obtuvieron su reconocimiento. Vale la pena mencionar que el programa de Lic. en Educación Física FCEC, a través del tratamiento mediante el proceso de evaluación de F-CyS Chihuahua (CC y LC) no obtuvieron su reconocimiento.

GOBIERNO DEL ESTADO DE CHIHUAHUA  
SEGUIMIENTO A LA MATRIZ DE INDICADORES  
Cierre Anual 2018

418 UNIVERSIDAD AUTÓNOMA DE CHIHUAHUA

Facultad de Ingeniería

ME Luis Alberto Salazar Barral  
Rector

*Carlos Hernández*  
Dr. Carlos Hernández Salazar  
Secretario de Educación y Deportes

Última Actualización 31-12-2018  
Hoja No 5 de 5  
Fecha de Impresión 26/02/2019

GOBIERNO DEL ESTADO DE CHIHUAHUA  
SEGUIMIENTO A LAS METAS DEL PROGRAMA OPERATIVO ANUAL  
Cuarto Anual 2018

Ultima actualización: 31/07/2018  
Hoja No: 66  
Fecha Impresión: 26/07/2018  
Presupuesto

418-UNIVERSIDAD AUTÓNOMA DE CHIHUAHUA

ZE05118 / E/0372 VINCULACIÓN Y SERVICIOS EDUCATIVOS 2018 / DESARROLLO HUMANO Y SOCIAL - EDUCACIÓN - DERECHOS HUMANOS E INCLUSIÓN SOCIAL

Definición del Programa

Fortalecer los servicios de educación básica y la vinculación con el sector educativo, social y productivo, mediante la disposición permanente y oportuna de los recursos humanos, materiales y financieros necesarios para la operación del Sistema Educativo Estatal, cumpliendo con el control interno y rendición de cuentas bajo los principios de eficacia, eficiencia, calidad y economía

Beneficiarios

Referencia	Objetivo	Potencial	Presupuesto Autorizado	Presupuesto Modificado	Gasto	Mujeres	Hombres	Total
REFERENCIA	Alumnas y alumnos					986,262	591,464	1,177,726
OBJETIVO	Alumnas y alumnos					15,737	14,006	29,743
POTENCIAL	Alumnas y alumnos					51,084	53,843	104,927
	Alumnas y alumnos					86,031	87,649	173,680
<b>Recursos del Programa</b>								
	Presupuesto Autorizado							
	Presupuesto Modificado		60,087,038		20,133,608			
			36,398,495					
								28,852,422

ALINEACIÓN

Alineación al Plan Nacional de Desarrollo

FUENTES DE FINANCIAMIENTO

Clave	Fuente	Origen	Potencial	Autorizado	Modificado	Gasto	Variación
1172019	RECURSOS DEL ESTADO 2018	ESTATAL	36.10	0	17,479,127	8,737,573	8,741,904
1218116	CONTRAPARTE ESTATAL A REASIGNACIONES DE RECURSOS FEDERALES ORDINARIAS SECRETARIA DE EDUCACION PUBLICA 2018	ESTATAL	0.00	0	0	0	0
1489818	FINANCIAMIENTO INTERNO 2018	ESTATAL	0.00	0	0	0	0
	INGRESOS PROPIOS DE ENTIDADES PARAESTATALES 2018	INGRESOS PROPIOS	23.87	0	15,202,327	6,287,930	6,986,554

OTRAS FUENTES DE FINANCIAMIENTO

Clave	Fuente	Programa	Origen	Potencial	Autorizado	Modificado	Gasto	Variación
1527616	FONDO GENERAL DE PARTICIPACIONES 2018		FEDERAL	0.00	0	0	0	0
1527718	FONDO DE FOMENTO MUNICIPAL 2018		FEDERAL	0.00	0	0	0	0
1521818	CAMINOS Y FUENTES FEDERALES (CAPUFE) 2018		FEDERAL	0.00	0	0	0	0
1521918	IMPUESTO ESPECIAL SOBRE PRODUCCION Y SERVICIOS 2018		FEDERAL	0.00	0	0	0	0
1522018	IMPUESTO ESPECIAL SOBRE PRODUCCION Y SERVICIOS GASOLINA Y DIESEL 2018		FEDERAL	0.00	0	0	0	0
1522118	IMPUESTO ESPECIAL SOBRE PRODUCCION Y SERVICIOS FEDERATIVAS (IFORIE) 2018		FEDERAL	0.00	0	0	0	0
1522418	FONDO DE FISCALIZACION PARA ENTIDADES FEDERATIVAS (FFORIE) 2018		FEDERAL	0.00	0	0	0	0
1522518	FONDO DE FISCALIZACION SOBRE SERVIDORES PUBLICOS ESTATALES 2018		FEDERAL	0.00	0	0	0	0
1522618	FONDO DE ISR PARTICIPABLE SOBRE SERVIDORES PUBLICOS MUNICIPALES 2018		FEDERAL	0.00	0	0	0	0
1522918	FONDO DE ISR PARTICIPABLE SOBRE SERVIDORES PUBLICOS MUNICIPALES 2018		FEDERAL	0.00	0	0	0	0
1523018	0.138% DE LA RECAUDACION FEDERAL PARTICIPABLE 2018		FEDERAL	0.00	0	0	0	0
1523118	INGRESOS FISCALES FEDERALES ADMINISTRADOS POR EL GOBIERNO DEL ESTADO 2018		FEDERAL	0.00	0	0	0	0
2578618	REASIGNACIONES DE RECURSOS FEDERALES ORDINARIAS SECRETARIA DE EDUCACION PUBLICA 2018		FEDERAL	36.23	0	0	0	0
2578718	REASIGNACIONES DE RECURSOS FEDERALES ORDINARIAS SECRETARIA DE EDUCACION PUBLICA 2018		FEDERAL	0.00	0	26,391,288	14,258,742	12,131,546

**GOBIERNO DEL ESTADO DE CHIHUAHUA  
SEGUIMIENTO A LAS METAS DEL PROGRAMA OPERATIVO ANUAL  
Cierre Anual 2018**

418-UNIVERSIDAD AUTÓNOMA DE CHIHUAHUA

Unidad Ejecutora: 418-27818  
Módulo: 418-27818  
Fecha Impresión: 25/02/2018

**200619 FEI 012 VINCULACIÓN Y SERVICIOS EDUCATIVOS 2018 / DESARROLLO HUMANO Y SOCIAL - EDUCACIÓN - DERECHOS HUMANOS E INCLUSIÓN SOCIAL**

**PROPOSITO**

Alumnos y alumnos formados de manera integral, socialmente responsables y con sólidas competencias se incorporen en los escenarios laborales para desarrollarse en un entorno global

**FIN** Contribuir a la vinculación del sector educativo con su entorno mediante un capital humano mejor preparado para las necesidades del mercado con la demanda laboral

Referencia	Resumen Narrativo	Presupuesto Modificado	Gasto Acreditado	% Clave Medif.	Unidad de Medida	Meta del Objetivo		Avance Cumplido Anual de la Meta del Objetivo	Valor Reprogramado		Tipo	Mesa de Beneficiarios		Valor Reprogramado	Avance Acumulado Anual de la Meta de Beneficiarios	% Logrado vs Meta	Hombres	Mujeres	Incidencia	
						Valor Reprogramado	% Logrado vs Meta		Valor Reprogramado	Valor Logrado		Valor Reprogramado	Valor Logrado							Mujeres
001	Difusión, Divulgación, Extensión y Vinculación organizada	80,087,039	30,133,608	50%	Asistentes	95,100.00	CONSTANTE	101,113.00	100%	95,100	Asistentes	95,100	101,113	100%	40,445	60,668				
00101	Realización de actividades de vinculación	48,292,091	24,689,885	50%	Acreditadas	500.00	CONSTANTE	742.00	138%	28,236	Alumnos y alumnos	28,236	28,852	101%	15,350	13,502				
					Comunicación Social y Medios	70.00	CONSTANTE	148.00	211%	28,236	Alumnos y alumnos	28,236	28,852	101%	15,350	13,502				
					Urbano	1,100.00	CONSTANTE	1,500.00	136%	1,100	Alumnos y alumnos	1,100	1,500	136%	600	800				
					Actividades	112,000.00	CONSTANTE	280,196.00	250%	112,000	Libre	112,000	280,196	250%	112,078	168,117				
00102	Realización de actividades de difusión y vinculación	5,412,474	2,132,271	50%	Programas	1,200.00	CONSTANTE	742.00	62%	28,236	Alumnos y alumnos	28,236	28,852	101%	15,350	13,502				
					Alumnos y alumnos	180.00	CONSTANTE	142.00	79%	28,236	Alumnos y alumnos	28,236	28,852	101%	15,350	13,502				
					Alumnos y alumnos	5,850.00	CONSTANTE	5,250.00	58%	5,850	Alumnos y alumnos	5,850	3,382	56%	1,824	1,488				
					Alumnos y alumnos	2,495.00	CONSTANTE	2,712.00	108%	2,495	Alumnos y alumnos	2,495	2,712	108%	1,810	1,102				
<b>Total</b>		<b>80,087,039</b>	<b>30,133,608</b>	<b>60%</b>		<b>218,946.00</b>		<b>360,687.00</b>	<b>179%</b>	<b>329,259.00</b>		<b>329,259.00</b>	<b>503,420.00</b>	<b>153%</b>						

**Justificación de Diferencia de Avance con Respecto a las Metas Programadas**

Con Acred. y donde el número de actividades disminuyeron debido a los ajustes presupuestales en la difusión. El esfuerzo realizado en la difusión de los mismos se ve reflejado en un incremento porcentual en la asistencia a dichas actividades programadas. Con 0101 Acreditadas por más del 75% haber logrado realizar una mayor cantidad de actividades de vinculación. Es importante considerar que la programación no fue adecuada, incrementando por consiguiente en un RIESGO. Gracias a la difusión de la Bolsa de Trabajo Institucional a través de redes sociales se incrementaron los registros de CV en el año. Se incrementaron los usuarios debido al crecimiento en la población al norte de la ciudad, ya que se reflejaron considerables en los servicios ofrecidos por la FCCF. Además, el resultado presupuestal para este tipo de acciones, fue necesario aumentar algunas actividades de apoyo a las actividades de vinculación y otras actividades, debido por el cambio de línea de crédito. Con 0102 Acreditadas por más del 75% haber logrado realizar una mayor cantidad de actividades de vinculación. Es importante considerar que la programación no fue adecuada, incrementando por consiguiente en un RIESGO. Gracias a la difusión de la Bolsa de Trabajo Institucional a través de redes sociales se incrementaron los registros de CV en el año. Se incrementaron los usuarios debido al crecimiento en la población al norte de la ciudad, ya que se reflejaron considerables en los servicios ofrecidos por la FCCF. Además, el resultado presupuestal para este tipo de acciones, fue necesario aumentar algunas actividades de apoyo a las actividades de vinculación y otras actividades, debido por el cambio de línea de crédito. Con 0103 Acreditadas por más del 75% haber logrado realizar una mayor cantidad de actividades de vinculación. Es importante considerar que la programación no fue adecuada, incrementando por consiguiente en un RIESGO. Gracias a la difusión de la Bolsa de Trabajo Institucional a través de redes sociales se incrementaron los registros de CV en el año. Se incrementaron los usuarios debido al crecimiento en la población al norte de la ciudad, ya que se reflejaron considerables en los servicios ofrecidos por la FCCF. Además, el resultado presupuestal para este tipo de acciones, fue necesario aumentar algunas actividades de apoyo a las actividades de vinculación y otras actividades, debido por el cambio de línea de crédito.

Tabla de Datos

Elaborado por: [Firma]  
Autor: [Firma]



Gobierno del Estado de Chihuahua  
SEGUIMIENTO A LAS METAS DEL PROGRAMA OPERATIVO ANUAL  
Cierre Anual 2018

Última Actualización: 31/12/2018  
Hoja No: 3 de 3  
Fecha Impresión: 28/02/2019

418-UNIVERSIDAD AUTÓNOMA DE CHIHUAHUA

Título de Dependencia Cabeza de Cabecera



Dr. Carlos González Hernández  
Secretario de Educación y Deporte

GOBIERNO DEL ESTADO DE CHIHUAHUA  
SEGUIMIENTO A LAS METAS DEL PROGRAMA OPERATIVO ANUAL  
Cierre Anual 2018

Última Actualización: 31/12/2018  
Fecha Impresión: 25/02/2019  
Ejecutivo

250818 / E10312 COBERTURA EN EDUCACIÓN SUPERIOR LICENCIATURA 2018 / DESARROLLO HUMANO Y SOCIAL - EDUCACIÓN - DERECHOS HUMANOS E INCLUSIÓN SOCIAL		Beneficiarios		Mujeres		Hombres		Total	
Definición del Programa	Objetivo	Porciento	Autorizado	Medicados	Gasto	Medicados	Gasto	Medicados	Gasto
Se orienta a las acciones y proyectos de regulación, asesoría, promoción y prestación de servicios educativos que otorgan mayores oportunidades de acceso a la educación superior a nivel superior universitario o profesional asociado, licenciatura y maestría para las y los alumnos.	Alumnos y alumnos				588,262		591,464		1,177,726
	Alumnas y alumnas				4,971		4,747		9,718
	Alumnas y alumnos				80,571		76,453		157,024
	Alumnas y alumnos				85,642		81,200		166,742
<b>Recursos del Programa</b>									
Presupuesto Autorizado	Presupuesto Medicados		6940						
599,888,950	455,969,976		391,739,701						104,245,275

ALINEACIÓN		Medicados		Gasto		Medicados		Gasto	
		455,969,976	391,739,701						

Asignación al Plan Nacional de Desarrollo

Clave	Fuente	Origen	Porciento	Autorizado	Medicados	Gasto	Verificación
1179018	RECURSOS DEL ESTADO 2018	ESTATAL	23.18	0	126,816,431	91,763,036	31,663,233
1218118	CONTRIBUCIONES DE RECURSOS FEDERALES ORDINARIAS SECRETARÍA DE EDUCACIÓN PÚBLICA 2018	ESTATAL	0.00	0	0	0	0
1486818	FINANCIAMIENTO INTERNO 2018	ESTATAL	0.00	0	0	0	0
	INGRESOS PROPIOS DE ENTIDADES PARA ESTATALES 2018	INGRESOS PROPIOS	44.58	0	137,613,616	118,962,780	18,618,126

FUENTES DE FINANCIAMIENTO

Clave	Fuente	Programa	Origen	Porciento	Autorizado	Medicados	Gasto	Verificación
3M0413	FONDO PARA ELEVAR LA CALIDAD DE LA EDUCACIÓN SUPERIOR DE LAS UNIVERSIDADES PÚBLICAS ESTATALES 2013	FONDO PARA ELEVAR LA CALIDAD DE LA EDUCACIÓN SUPERIOR DE LAS UNIVERSIDADES PÚBLICAS ESTATALES 2013	FEDERAL	0.00	0	0	0	0
3M0313	AMPLIACIÓN DE LA OFERTA EDUCATIVA 2013	AMPLIACIÓN DE LA OFERTA EDUCATIVA 2013	FEDERAL	0.00	0	0	0	0
3M0314	AMPLIACIÓN DE LA OFERTA EDUCATIVA 2014	AMPLIACIÓN DE LA OFERTA EDUCATIVA 2014	FEDERAL	0.00	0	0	0	0
3M0414	FONDO PARA ELEVAR LA CALIDAD DE LA EDUCACIÓN SUPERIOR DE LAS UNIVERSIDADES PÚBLICAS ESTATALES 2014	FONDO PARA ELEVAR LA CALIDAD DE LA EDUCACIÓN SUPERIOR DE LAS UNIVERSIDADES PÚBLICAS ESTATALES 2014	FEDERAL	0.00	0	408,872	366,277	42,595
2E0616	COBERTURA EN EDUCACIÓN SUPERIOR LICENCIATURA 2016	COBERTURA EN EDUCACIÓN SUPERIOR LICENCIATURA 2016	FEDERAL	0.00	0	171,140	171,140	0
3M0314	PROGRAMA DE EXPANSIÓN EN LA OFERTA EDUCATIVA MEDIA SUPERIOR	PROGRAMA DE EXPANSIÓN EN LA OFERTA EDUCATIVA MEDIA SUPERIOR	FEDERAL	0.00	0	26,332	26,332	0
3M0317	SUPERIOR (PROXIMOS 2017)	PROGRAMA DE EXPANSIÓN EN LA OFERTA EDUCATIVA MEDIA SUPERIOR Y SUPERIOR (PROXIMOS 2017)	FEDERAL	0.00	0	62,728	62,728	-1,652,278
3M0316	SUPERIOR (PROXIMOS 2016)	PROGRAMA DE EXPANSIÓN EN LA OFERTA EDUCATIVA MEDIA SUPERIOR Y SUPERIOR (PROXIMOS 2016)	FEDERAL	0.00	0	0	0	0



GOBIERNO DEL ESTADO DE CHIHUAHUA  
SEGUIMIENTO A LAS METAS DEL PROGRAMA OPERATIVO ANUAL  
CICLO ANUAL 2018

Última Actualización: 31/12/2018  
Hoja No. 3 de 3  
Fecha Impresión: 25/02/2019

416-UNIVERSIDAD AUTÓNOMA DE CHIHUAHUA

2026618 / E/INTI / COBERTURA EN EDUCACIÓN SUPERIOR LICENCIATURA, 2018 / DESARROLLO HUMANO Y SOCIAL - EDUCACIÓN - DERECHOS HUMANOS E INCLUSIÓN SOCIAL

PROPOSITO

Alumnos y alumnas acceden con calidad de oportunidades a los servicios de educación superior ofrecidos

FIR

Contribuir a ampliar las oportunidades de acceso a la Educación Superior mediante la cobertura de un servicio equitativo e incluyente

Referencia	Resumen Narrativo	Presupuesto Modificado	Gasto Autorizado	% Gasto en Medif.	Unidad de Medida	Meta del Objetivo		Valor Logrado	Avance Acumulado Anual de la Meta de Objetivo	Justificación	Meta de Beneficiarios		Valor Logrado	% Logr. de Meta	Avance Acumulado Anual de la Meta de Beneficiarios		Justificación
						Valor Reprogramado	Calificación				Reprogramado	Hombres			Mujeres		
C01	Servicios de educación superior proporcionados de manera equitativa e incluyente.	453,700,792	349,007,256	77%	Alumnas y alumnos	9,842.00	CONSTANTE	9,842.00	100%	Debido a los procesos que atraviesan 10 Programas Educativos de Calidad de Reconocimiento y Evaluación, dicho indicador se ve afectado por el estatus de los mismos.	Alumnas y alumnos	9,842.00	100%	4,974	4,908	Debido a los procesos que atraviesan 10 Programas Educativos de Calidad de Reconocimiento y Evaluación, dicho indicador se ve afectado por el estatus de los mismos.	
					Alumnas y alumnos	26,647.00	CONSTANTE	26,647.00	100%	Dicho indicador establece un logro por ambos del 100%, lo cual también se considera riesgo de programación. Sin embargo, es correcto.	Alumnas y alumnos	26,647.00	100%	14,329	12,246	Dicho indicador establece un logro por ambos del 100%, lo cual también se considera riesgo de programación. Sin embargo, es correcto.	
					Alumnas y alumnos	19,202.00	CONSTANTE	19,202.00	90%	Dicho indicador establece un logro por ambos del 100%, lo cual también se considera riesgo de programación. Sin embargo, es correcto.	Alumnas y alumnos	19,202.00	90%	9,984	9,208	Debido a los procesos que atraviesan 10 Programas Educativos de Calidad de Reconocimiento y Evaluación, dicho indicador se ve afectado por el estatus de los mismos.	
C0101	Otros programas educativos	453,700,792	349,007,256	77%	Programas	48.00	CONSTANTE	48.00	72%	Debido a los procesos que atraviesan el proceso de acreditación de los programas, mayor por el estar recién con acreditación.	Alumnas y alumnos	48.00	72%	9,984	9,208	Debido a los procesos que atraviesan 10 Programas Educativos de Calidad de Reconocimiento y Evaluación, dicho indicador se ve afectado por el estatus de los mismos.	
C02	Infraestructura educativa gestionada.	8,184,800	8,083,285	100%	Metros cuadrados	611,334.00	CONSTANTE	611,334.00	98%	No ha autorizado el proyecto de Transversalización en el Marco del PFECE 2016-2019	Alumnas y alumnos	26,647.00	100%	14,329	12,246	El impacto de la disminución de presupuesto se ve reflejado adicionalmente en indicadores de este tipo.	
C0201	Participación de proyectos de educación	7,506,228	8,187,701	109%	Proyectos	2.00	CONSTANTE	2.00	100%	Debido en el Marco del PFECE 2016-2019	Alumnas y alumnos	26,647.00	100%	14,329	12,246	El impacto de la disminución de presupuesto se ve reflejado adicionalmente en indicadores de este tipo.	
C0202	Participación de proyectos de investigación	688,672	680,586	99%	Proyectos	11.00	CONSTANTE	11.00	91%	El impacto de la disminución de presupuesto se ve reflejado adicionalmente en indicadores de este tipo.	Alumnas y alumnos	26,647.00	100%	14,329	12,246	El impacto de la disminución de presupuesto se ve reflejado adicionalmente en indicadores de este tipo.	
C03	Apoyos económicos otorgados	34,096,324	32,832,149	96%	Condicionales	30,907.00	CONSTANTE	29,327.00	95%	El impacto de la disminución de presupuesto se ve reflejado adicionalmente en indicadores de este tipo.	Alumnas y alumnos	30,907.00	92%	14,183	14,164	El impacto de la disminución de presupuesto se ve reflejado adicionalmente en indicadores de este tipo.	
C0301	Insuconcepción de eroncion de pago	34,096,324	33,833,149	99%	Condicionales	26,000.00	CONSTANTE	18,532.00	84%	El impacto de la disminución de presupuesto se ve reflejado adicionalmente en indicadores de este tipo.	Alumnas y alumnos	26,000.00	84%	8,266	8,266	El impacto de la disminución de presupuesto se ve reflejado adicionalmente en indicadores de este tipo.	
	<b>Total</b>	<b>495,983,976</b>	<b>381,736,701</b>	<b>79%</b>		<b>631,600.34</b>		<b>613,138.00</b>	<b>97%</b>			<b>222,201.00</b>	<b>90%</b>	<b>200,681.00</b>	<b>90%</b>		

Justificación de Eficiencia de Avance con Respecto a las Metas Programadas

C0101: 10 programas educativos en proceso de acreditación. Sin embargo, mayor por el estar recién con acreditación.  
C0201: No ha autorizado el proyecto de Transversalización en el Marco del PFECE 2016-2019.  
C02: El impacto de la disminución de presupuesto se ve reflejado adicionalmente en indicadores de este tipo. Adicional a la comparación del mismo.  
C0301: El impacto de la disminución de presupuesto se ve reflejado adicionalmente en indicadores de este tipo. Adicional a la comparación del mismo.

Valor de Dependencia

ME LUIS ALBERTO FERRER RAMIREZ

Revisor

Título: Dependiente Cobros de Seguro

Dr. Carlos González Herrera

Secretario de Educación y Deporte

GOBIERNO DEL ESTADO DE CHIHUAHUA  
SEGUIMIENTO A LAS METAS DEL PROGRAMA OPERATIVO ANUAL  
Cierre Anual 2018

Ultima Actualización: 31/07/2019  
Elaboración: 25/07/2019  
Fecha Impresión: 25/07/2019

2507718 / E10371 DOGENCIA EN EDUCACIÓN SUPERIOR LICENCIATURA 2018 / DESARROLLO HUMANO Y SOCIAL - EDUCACIÓN - DERECHOS HUMANOS E INCLUSIÓN SOCIAL		Beneficiarios			
Definición del Programa	Tipos	Mujeres	Hombres	Total	
Se orienta a las acciones y proyectos que permitan la correcta prestación y regulación de los servicios para educación superior en licenciatura, que aporten mayor calidad a la educación que se brinda en nivel superior universitario o profesional asociado, licenciatura y universitarios	Alumnas y alumnos	589,322	581,484	1,170,806	
	Alumnas y alumnos	14,518	12,719	27,237	
	Alumnas y alumnos	52,313	55,130	107,443	
POTENCIAL	Alumnas y alumnos	68,031	67,849	134,880	
<b>Recursos del Programa</b>				<b>Variación</b>	
Presupuesto Autorizado	Presupuesto Modificado	Gasto		Presup. Modificado vs. Gasto	
841,663,437	739,113,574	855,719,774		116,606,342	

ALINEACIÓN	
130118	739,113,574

Asignación al Plan Nacional de Desarrollo

Clave	Fuente	Origen	Porcentaje	Autorizado	Modificado	Gasto	Variación
130118	RECURSOS DEL ESTADO 2018	ESTATAL	100.00	0	739,113,574	739,113,574	0
1170018	CONTRAPARTE ESTATAL A REASIGNACIONES DE RECURSOS FEDERALES ORDINARIAS SECRETARIA DE EDUCACION PUBLICA 2018	ESTATAL	29.33	0	230,955,350	189,834,335	41,121,015
1218118	FINANCIAMIENTO INTERNO 2018	ESTATAL	0.00	0	0	0	0
1489018	INGRESOS PROPIOS DE ENTIDADES PARA ESTATALES 2018	INGRESOS PROPIOS	19.37	0	177,624,853	91,524,052	86,100,801

Clave	Fuente	Programa	Origen	Porcentaje	Autorizado	Modificado	Gasto	Variación
130118	FONDO GENERAL DE PARTICIPACIONES 2018		FEDERAL	0.00	0	0	0	0
1521718	FONDO DE FOMENTO MUNICIPAL 2016		FEDERAL	0.00	0	0	0	0
1521818	CAMINOS Y FUENTES FEDERALES (CAPUFE) 2018		FEDERAL	0.00	0	0	0	0
1521918	IMPUESTO ESPECIAL SOBRE PRODUCCION Y SERVICIOS 2018		FEDERAL	0.00	0	0	0	0
1522018	IMPUESTO ESPECIAL SOBRE PRODUCCION Y SERVICIOS GASOLINA Y DIESEL 2018		FEDERAL	0.00	0	0	0	0
1522118	FONDO DE FISCALIZACION PARA ENTIDADES FEDERATIVAS (FOFIE) 2018		FEDERAL	0.00	0	0	0	0
1522418	FONDO DE ISP PARTICIPABLE SOBRE SERVIDORES PUBLICOS ESTATALES 2018		FEDERAL	0.00	0	0	0	0
1522518	FONDO DE ISP PARTICIPABLE SOBRE SERVIDORES PUBLICOS MUNICIPALES 2018		FEDERAL	0.00	0	0	0	0
1522618	INGRESOS FISCALES FEDERALES ADMINISTRADOS POR EL GOBIERNO DEL ESTADO 2018		FEDERAL	0.00	0	0	0	0
2565117	REASIGNACIONES DE RECURSOS FEDERALES SECRETARIA DE EDUCACION PUBLICA 2017	PROGRAMA PARA EL DESARROLLO PROFESIONAL DOCENTE (PRODED) 2017	FEDERAL	0.00	0	8,294,144	8,294,144	0
2565117	REASIGNACIONES DE RECURSOS FEDERALES SECRETARIA DE EDUCACION PUBLICA 2017	FORTALECIMIENTO DE LA CALIDAD EDUCATIVA 2017	FEDERAL	0.00	0	15,459,441	15,459,441	0
2565117	REASIGNACIONES DE RECURSOS FEDERALES SECRETARIA DE EDUCACION PUBLICA 2017	DOGENCIA EN EDUCACION SUPERIOR LICENCIATURA 2016	FEDERAL	0.00	0	-53,564	-53,564	53,564
2551118	REASIGNACIONES DE RECURSOS FEDERALES SECRETARIA DE EDUCACION PUBLICA 2018	CARRERA DOCENTE 2016	FEDERAL	0.00	0	7,402,434	0	7,402,434
2551118	REASIGNACIONES DE RECURSOS FEDERALES SECRETARIA DE EDUCACION PUBLICA 2018	PROGRAMA PARA EL DESARROLLO PROFESIONAL DOCENTE (PRODED) 2016	FEDERAL	0.00	0	476,182	476,182	0
2551118	REASIGNACIONES DE RECURSOS FEDERALES SECRETARIA DE EDUCACION PUBLICA 2018	FORTALECIMIENTO DE LA CALIDAD EDUCATIVA 2019	FEDERAL	0.00	0	28,381,152	34,10,873	24,800,480
2579018	REASIGNACIONES DE RECURSOS FEDERALES ORDINARIAS SECRETARIA DE EDUCACION PUBLICA		FEDERAL	52.30	0	0	0	0
2579118	REASIGNACIONES DE RECURSOS FEDERALES ORDINARIAS SECRETARIA DE EDUCACION PUBLICA		FEDERAL	0.00	0	294,510,621	321,505,024	-26,994,403

GOBIERNO DEL ESTADO DE CHIHUAHUA  
SEGUIMIENTO A LAS METAS DEL PROGRAMA OPERATIVO ANUAL  
Cierre Anual 2018

418-UNIVERSIDAD AUTÓNOMA DE CHIHUAHUA

280724 / E19372 DOCIENCIA EN EDUCACIÓN SUPERIOR LICENCIATURA 2018 / DESARROLLO HUMANO Y SOCIAL - EDUCACION - DERECHOS HUMANOS E INCLUSIÓN SOCIAL

PROPOSITO

Alumnos y alumnas conuyen su educación superior en programas educativos de calidad, formados de manera integral y con sentido humanista

Contribuir al mejoramiento de la calidad de la enseñanza con el fin de un alto logro educativo mediante la formación integral de los alumnos y los alumnos en educación superior para la mejora de los resultados académicos

Referencia	Resumen Narrativo	Presupuesto Modificado	Gasto Acreditado	% Cumplimiento	Meta de Medida		Clasificación	Valor Reprogramado	Valor Logrado	% Logrado	Meta de Beneficiarios		Valor Reprogramado	Valor Logrado	% Logrado	Justificación	Avance Acumulado Anual de la Meta del Objetivo		Justificación	
					Unidad de Medida	Valor Reprogramado					Valor Reprogramado	Valor Logrado					Hombres	Mujeres		
CO1	Teorías Impartidas	32,806,274	17,731,336	54%	Alumnos y alumnas	14,000.00	CONSTANTE	14,000.00	14,196	99%	Alumnos y alumnas	14,500	14,196	98%	La planta de docentes cuenta con profesores de horas altas y medio tiempo a los cuales se les asignó menor carga de laboratorios. Validez: Coordinación de Tutorías.	7,000	7,196	100%	La planta de docentes cuenta con profesores de horas altas y medio tiempo a los cuales se les asignó menor carga de laboratorios. Validez: Coordinación de Tutorías.	
CO101	Realización del programa de tutorías	31,956,274	17,731,336	54%	Ciudad	740.00	CONSTANTE	740.00	768.00	104%	Alumnos y alumnas	396	406	103%		7,000	7,196			
CO2	Estilos de vida saludables de los alumnos	878,813,728	636,145,432	87%	Docentes	396.00	CONSTANTE	396.00	406.00	103%	Docentes	833	853	100%		7,000	7,196			
CO201	Personal académico capacitado y actualizado	809,983,165	590,010,013	89%	Problemas de tiempo completo	833.00	CONSTANTE	833.00	853.00	100%	Docentes	1,642	1,420	89%		7,000	7,196			
CO202	Innovación de procesos y estilos de capacitación y actualización académica	43,620,884	17,295,354	40%	Ciudad	1,642.00	CONSTANTE	1,642.00	1,642.00	100%	Docentes	558	550	99%		7,000	7,196			
CO203	Eleva el número de Profesores de Tiempo Completo con perfil docente PROCOP	19,909,889	8,770,336	44%	Profesores de tiempo completo	558.00	CONSTANTE	558.00	550.00	99%	Docentes	26,847	26,576	100%		7,000	7,196			
CO3	Las tecnologías de información y comunicaciones (TICs) implementadas en el desarrollo de competencias	47,264	5,985	13%	Alumnos y alumnas	26,847.00	CONSTANTE	26,847.00	26,576	100%	Alumnos y alumnas	26,847	26,576	100%		7,000	7,196			
CO301	Asesoración del servicio de internet en la institución	47,264	5,985	13%	Equipos	32.00	CONSTANTE	32.00	33.00	103%	Alumnos y alumnas	26,847	26,576	100%		7,000	7,196			
CO4	Educación integral a los alumnos preuniversitarios	32,546,217	22,837,022	70%	Alumnos y alumnas	26,630.00	CONSTANTE	26,630.00	26,142	100%	Alumnos y alumnas	26,600	26,142	100%		7,000	7,196			
CO401	Realización de actividades deportivas	23,703,845	13,894,350	59%	Alumnos y alumnas	13,633.00	CONSTANTE	13,633.00	11,396	84%	Alumnos y alumnas	13,633	11,396	84%		7,000	7,196			
CO402	Realización de actividades culturales	8,842,372	8,842,372	100%	Alumnos y alumnas	20,803.00	CONSTANTE	20,803.00	21,120	103%	Alumnos y alumnas	20,803	21,120	103%		7,000	7,196			
CO403	Realización de actividades culturales (nacional e internacional)			0%	Alumnos y alumnas	184.00	CONSTANTE	184.00	80	45%	Alumnos y alumnas	164	80	49%		7,000	7,196			
					Alumnos y alumnas	140.00	CONSTANTE	140.00	210	150%	Alumnos y alumnas	140	210	150%		7,000	7,196			
					Alumnos y alumnas	42.00	CONSTANTE	42.00	42	100%	Alumnos y alumnas	42	42	100%		7,000	7,196			
					Alumnos y alumnas	106,330.00	CONSTANTE	106,330.00	103,762.00	99%	Alumnos y alumnas	145,706.00	143,732.00	99%		7,000	7,196			
					Total	738,113,674	665,719,774	90%												

Justificación de Diferencia de Avance con Respecto a las Metas Programadas

CO1 La planta de docentes cuenta con profesores de horas altas y medio tiempo a los cuales se les asignó menor carga de laboratorios. Validez: Coordinación de Tutorías.  
CO2 Este indicador presenta baja debido a que la información del CUCEO cuenta con muchos registros a los de Facultad. Por lo tanto, estos registros generan un tiempo de procesamiento de datos que impide la actualización oportuna de la información. Mayor elaboración de programas de movilidad, así como más acciones de mayor alcance y acciones para atraer alumnos de otras IES.  
CO3 Este indicador presenta baja debido a que la información del CUCEO cuenta con muchos registros a los de Facultad. Por lo tanto, estos registros generan un tiempo de procesamiento de datos que impide la actualización oportuna de la información. Mayor elaboración de programas de movilidad, así como más acciones de mayor alcance y acciones para atraer alumnos de otras IES.  
CO401 Realización de actividades deportivas: Este indicador de mayor interés en la movilidad internacional que en nacional, por lo que el indicador internacional se eleva y este nacional disminuye.  
CO402 Realización de actividades culturales (nacional e internacional): Se realizaron acciones de mayor alcance y acciones para atraer alumnos de otras IES.  
CO403 Realización de actividades culturales (nacional e internacional): Se realizaron acciones de mayor alcance y acciones para atraer alumnos de otras IES.

Valor de Cierre

MELBA ANTONIO TRINIDAD  
Rector

GOBIERNO DEL ESTADO DE CHIHUAHUA  
SEGUIMIENTO A LAS METAS DEL PROGRAMA OPERATIVO ANUAL  
Cierre Anual 2018

Última Actualización: 31/12/2018  
Hoja No. 3 de 44  
Fecha Impresión: 25/07/2019

418-UNIVERSIDAD AUTÓNOMA DE CHIHUAHUA

Título: Ejecutivos, Consejo de Sector

*Carlos Amador*

Dr. Carlos Amador  
Secretario de Educación y Deporte

GOBIERNO DEL ESTADO DE CHIHUAHUA  
SEGUIMIENTO A LAS METAS DEL PROGRAMA OPERATIVO ANUAL  
Cierre Anual 2018

Última Actualización: 31/12/2018  
Fecha Impresión: 25/07/2019

418-UNIVERSIDAD AUTÓNOMA DE CHIHUAHUA

2E07218 / E10372 - DOCENCIA EN EDUCACIÓN SUPERIOR POSGRADO 2018 / DESARROLLO HUMANO Y SOCIAL - EDUCACIÓN - DERECHOS HUMANOS E INCLUSIÓN SOCIAL

**Definición del Programa:**

El programa de docencia se orienta exclusivamente al posgrado, lo que significa que lo ma investigadores, especialistas en temáticas socio ambientales, de sustentabilidad, humanistas, tecnológicas de información (ITCS) que son entregados a la sociedad permitiendo la mejora continua en la educación, calidad de vida y una sociedad más comprometida con la cultura, ambiente y compromiso social. Lo anterior permite la operación de un laboratorio de ideas en apoyo a la creación de políticas públicas.

**Beneficiarios:**

Posición:	Tipos	Mujeres	Hombres	Total
REFERENCIA	Alumnos y alumnas	586,262	591,484	1,177,726
OBJETIVO	Alumnos y alumnas	1,219	1,287	2,508
POSTERGADA	Alumnos y alumnas	2,752	1,878	4,730
POTENCIAL	Alumnos y alumnas	3,971	3,265	7,236

**Recursos del Programa:**

Presupuesto Autorizado	Presupuesto Modificado	Gasto	Valoración
64,030,588	120,344,354	88,238,950	51,135,024

**ALINEACIÓN**

Alineación al Plan Nacional de Desarrollo

**FUENTES DE FINANCIAMIENTO**

Clave	Fuente	Origen	Porcentaje	Autorizado	Modificado	Gasto	Verificación
1170118	RECURSOS DEL ESTADO 2018	ESTATAL	100.00	0	2,752,547	2,752,547	2,752,547
1170118	CONTRAPARTE ESTATAL A REASIGNACIONES DE RECURSOS FEDERALES ORDINARIAS SECRETARIA DE EDUCACION PUBLICA 2018	ESTATAL	39.22	0	31,750,447	21,860,143	8,689,304
1213118	FINANCIAMIENTO INTERNO 2018	ESTATAL	0.00	0	0	0	0
1468918	INGRESOS PROPIOS DE ENTIDADES PARA ESTATALES 2018	INGRESOS PROPIOS	14.93	0	7,613,184	6,930,833	679,351

**OTRAS FUENTES DE FINANCIAMIENTO**

Clave	Fuente	Programa	Origen	Porcentaje	Autorizado	Modificado	Gasto	Verificación
1521718	FONDO FEDERAL DE PARTICIPACIONES 2018		FEDERAL	0.00	0	0	0	0
1521718	FONDO DE FOMENTO MUNICIPAL 2018		FEDERAL	0.00	0	0	0	0
1521818	CAMINOS Y FUENTES FEDERALES (CAP-IFE) 2018		FEDERAL	0.00	0	0	0	0
1521918	IMPUESTO ESPECIAL SOBRE PRODUCCION Y SERVICIOS 2018		FEDERAL	0.00	0	0	0	0
1522018	IMPUESTO ESPECIAL SOBRE PRODUCCION Y SERVICIOS-GASOLINA Y DIESEL 2018		FEDERAL	0.00	0	0	0	0
1522118	FONDO DE FISCALIZACION PARA ENTIDADES FEDERATIVAS (FOFE) 2018		FEDERAL	0.00	0	0	0	0
1522418	FONDO DE ISP PARTICIPABLE SOBRE SERVIDORES PUBLICOS ESTATALES 2018		FEDERAL	0.00	0	0	0	0
1522518	FONDO DE ISP PARTICIPABLE SOBRE SERVIDORES PUBLICOS MUNICIPALES 2018		FEDERAL	0.00	0	0	0	0
1522618	INGRESOS FISCALES FEDERALES ADMINISTRADOS POR EL GOBIERNO DEL ESTADO 2018		FEDERAL	0.00	0	0	0	0
1522918	REASIGNACIONES DE RECURSOS FEDERALES CONISION NACIONAL DEL AGUA 2017		FEDERAL	0.00	0	0	0	0
1523117	REASIGNACIONES DE RECURSOS FEDERALES CONISION NACIONAL DE CIENCIA Y TECNOLOGIA 2018	FONDO MIXTO CONSEJO NACIONAL DE CIENCIA Y TECNOLOGIA (CONACYT) 2017	FEDERAL	0.00	0	2,853,166	2,853,166	-2,853,166
1523118	REASIGNACIONES DE RECURSOS FEDERALES CONISION NACIONAL DE CIENCIA Y TECNOLOGIA 2018	FONDO MIXTO CONSEJO NACIONAL DE CIENCIA Y TECNOLOGIA (CONACYT) 2018	FEDERAL	0.00	0	35,522,560	35,522,560	42,703,405
2E07218	DOCENCIA EN EDUCACION SUPERIOR POSGRADO 2018		FEDERAL	0.00	0	78,225,986	78,225,986	0
2E18118	REASIGNACIONES DE RECURSOS FEDERALES ORDINARIAS SECRETARIA DE EDUCACION PUBLICA 2018		FEDERAL	51.88	0	0	0	0



GOBIERNO DEL ESTADO DE CHIHUAHUA  
 SEGUIMIENTO A LAS METAS DEL PROGRAMA OPERATIVO ANUAL  
 Cierre Anual 2018

438-UNIVERSIDAD AUTÓNOMA DE CHIHUAHUA

2507316/ E10372 DOCCENCIA EN EDUCACIÓN SUPERIOR POSGRADO 2018/ DESARROLLO HUMANO Y SOCIAL - EDUCACION - DERECHOS HUMANOS E INCLUSION SOCIAL

PROYECTO

Referencia	Resumen Narrativo	Presupuesto Modificado	Gto. vs. Asignación Modif.	%	Unidad de Medida	Meta de Objetivo		Justificación	Avance Cumulado Anual de la Meta del Objetivo		Avance Acumulado Anual de la Meta de Beneficiarios		Justificación		
						Valor Reprogramado	Clasificación		Valor Logrado	% Logrado Resp.	Tipo	Valor Reprogramado		% Logrado Resp.	Mujeres
C01	Programas de Posgrado Fortalecidos	221,904	0%	0%	Programas	19,000	CONSTANTE	19,000	100%	1,689	300	19%	144	186	Es importante hacer énfasis en que la universidad solo sirve a la comunidad. Sería CONACT el responsable de su autorización. Se han convocado Plazas de Tiempo Completo para profesiones con grado de Doctor que pertenecen al SNI, con miras a fortalecer el Posgrado de la Universidad y los Cuerpos Académicos. Es importante hacer énfasis en que la universidad solo sirve a la comunidad. Sería CONACT el responsable de su autorización.
C0101	Becas CONACT para estudiantes en programas de el PNP	221,904	0%	0%	Becas	375,000	CONSTANTE	375	105%	375	394	105%	197	197	
C02	Grado de sustentabilidad de investigaciones mejorado	120,344,354	68,727,047	57%	Presencia de tiempo completo	101,000	CONSTANTE	133,000	132%	101	133	132%	39	94	
C0201	Contratación de Nuevos profesores de tiempo completo (PTC) con nivel de posgrado	120,344,254	68,558,175	56%	Profesores de tiempo completo	101,000	CONSTANTE	37,000	37%	101	37	37%	14	23	La UACH ha hecho un gran esfuerzo por generar más la contratación de nuevos profesores de tiempo completo (PTC) sustentando un grado de habilitación de Doctor y sustentando además en el SNI.
C0202	Novidad académica y de investigación de PTC				Proyectos de tiempo completo	132,000	CONSTANTE	134,000	102%	132	134	102%	55	79	Se han convocado Plazas de Tiempo Completo para profesiones con grado de Doctor que pertenecen al SNI, con miras a fortalecer el Posgrado de la Universidad y los Cuerpos Académicos. Es importante hacer énfasis en que la universidad solo sirve a la comunidad. Sería CONACT el responsable de su autorización.
C03	Los resultados de las Líneas de Investigación y el nivel de conocimiento han incrementado y mejorado	210,872	0%	0%	Escritos	36,000	CONSTANTE	660,000	548%	860	2,077	100%	322	528	Se han implementado instrumentos y mecanismos en apoyo a lineamientos federales con mayor rigidez respecto a la producción académica. Misma que se ha visto incrementada debido a ello y a los incentivos existentes.
C0301	Financiamiento de Proyecto de Investigación	805,515	0%	0%	Proyectos de tiempo completo	21,000	CONSTANTE	76,000	352%	21	76	352%	34	42	El esfuerzo realizado por los PTC para la gestión de proyectos con financiamiento se ha visto consolidado.
C0302	Divulgación de resultados de investigación en libros	723,747	0%	0%	Eventos	175,000	CONSTANTE	189,300	108%	1,589	2,077	131%	1,056	1,021	Se han convocado Plazas de Tiempo Completo para profesiones con grado de Doctor que pertenecen al SNI, con miras a fortalecer el Posgrado de la Universidad y los Cuerpos Académicos. Es importante hacer énfasis en que la universidad solo sirve a la comunidad. Sería CONACT el responsable de su autorización.
C0303	Divulgación de resultados de investigación en revistas, libros e internet	721,747	0%	0%	Artículos publicados	263,000	CONSTANTE	274,000	97%	1,589	2,077	131%	1,056	1,021	Se han convocado Plazas de Tiempo Completo para profesiones con grado de Doctor que pertenecen al SNI, con miras a fortalecer el Posgrado de la Universidad y los Cuerpos Académicos. Es importante hacer énfasis en que la universidad solo sirve a la comunidad. Sería CONACT el responsable de su autorización.
<b>Total</b>		<b>120,344,354</b>	<b>69,239,950</b>	<b>59%</b>		<b>1,370,000</b>		<b>1,865,000</b>	<b>136%</b>	<b>9,536.00</b>	<b>10,242.00</b>	<b>107%</b>			

Justificación de Diferencia de Avance con Respecto a las Metas Programadas

C02	Se han convocado Plazas de Tiempo Completo para profesiones con grado de Doctor que pertenecen al SNI, con miras a fortalecer el Posgrado de la Universidad y los Cuerpos Académicos.
C03	Se han implementado instrumentos y mecanismos en apoyo a lineamientos federales con mayor rigidez respecto a la producción académica. Misma que se ha visto incrementada debido a ello y a los incentivos existentes.
C0101	Es importante hacer énfasis en que la universidad solo sirve a la comunidad. Sería CONACT el responsable de su autorización.
C0201	La UACH ha hecho un gran esfuerzo por generar más la contratación de nuevos profesores de tiempo completo (PTC) sustentando un grado de habilitación de Doctor y sustentando además en el SNI.
C0202	Se han convocado Plazas de Tiempo Completo para profesiones con grado de Doctor que pertenecen al SNI, con miras a fortalecer el Posgrado de la Universidad y los Cuerpos Académicos. Es importante hacer énfasis en que la universidad solo sirve a la comunidad. Sería CONACT el responsable de su autorización.
C0301	El esfuerzo realizado por los PTC para la gestión de proyectos con financiamiento se ha visto consolidado.
C0302	Se han convocado Plazas de Tiempo Completo para profesiones con grado de Doctor que pertenecen al SNI, con miras a fortalecer el Posgrado de la Universidad y los Cuerpos Académicos. Es importante hacer énfasis en que la universidad solo sirve a la comunidad. Sería CONACT el responsable de su autorización.
C0303	Se han convocado Plazas de Tiempo Completo para profesiones con grado de Doctor que pertenecen al SNI, con miras a fortalecer el Posgrado de la Universidad y los Cuerpos Académicos. Es importante hacer énfasis en que la universidad solo sirve a la comunidad. Sería CONACT el responsable de su autorización.

GOBIERNO DEL ESTADO DE CHIHUAHUA  
SEGUIMIENTO A LAS METAS DEL PROGRAMA OPERATIVO ANUAL  
Cierre Anual 2018

Ultima Actualización 31/12/2018  
Hoja No 3 de 3  
Fecha Impresión 25/02/2019

418-UNIVERSIDAD AUTONOMA DE CHIHUAHUA

257718 / E1072 DOCENCIA EN EDUCACIÓN SUPERIOR POSGRADO 2018 DESARROLLO HUMANO Y SOCIAL - EDUCACIÓN, DERECHOS HUMANOS E INCLUSIÓN SOCIAL

Tecnic@ Cuestionario  
ME LUIS ALBERTO SANCHEZ  
Rector  
Juan de Dios Flores Ceballos  
Cecilia Mangual  
Dr. César Guzmán Pineda  
Secretario de Educación y Deporte

GOBIERNO DEL ESTADO DE CHIHUAHUA  
 SEGUIMIENTO A LAS METAS DEL PROGRAMA OPERATIVO ANUAL  
 Cierre Anual 2018

418-UNIVERSIDAD AUTÓNOMA DE CHIHUAHUA

DEFINICIÓN DEL PROGRAMA		Beneficiarios	
Clave	Descripción	Mujeres	Hombres
01	OBJETIVO	14,008	14,008
02	POTENCIAL	66,831	67,849
03	POSTERADA	51,084	52,843
04	REFERENCIA	589,382	591,454
<b>Total</b>		<b>1,177,276</b>	<b>1,177,276</b>

RECURSOS DEL PROGRAMA		Presupuesto Modificado		Presupuesto Autorizado	
Clave	Descripción	Gasto	Verificación	Gasto	Verificación
01	Presupuesto Autorizado	554,544,737	289,758,755	554,544,737	289,758,755
02	Presupuesto Modificado	266,758,882	266,758,882	266,758,882	266,758,882

ALINEACIÓN

Alineación al Plan Nacional de Desarrollo

FUENTES DE FINANCIAMIENTO									
Clave	Fuente	Origen	Porcentaje	Autorizado	Modificado	Gasto	Verificación	Porcentaje	Verificación
1178018	RECUPERO DEL ESTADO 2018	ESTATAL	18.00	0	7,617,735	4,577,038	1,076,187	0.00	0
1218118	CONTRAPARTE ESTATAL A REASIGNACIONES DE RECURSOS FEDERALES ORDINARIAS SECRETARIA DE EDUCACION PUBLICA 2018	ESTATAL	0.00	0	85,718,170	67,038,116	19,592,004	0.00	0
1488918	FINANCIAMIENTO INTERNO 2018	ESTATAL	0.00	0	0	0	0	0.00	0
	INGRESOS PROPIOS DE ENTIDADES PARA ESTATALES 2018	INGRESOS PROPIOS	37.13	0	210,029,034	80,145,871	129,893,103	0.00	0

OTRAS FUENTES DE FINANCIAMIENTO									
Clave	Fuente	Origen	Porcentaje	Autorizado	Modificado	Gasto	Verificación	Porcentaje	Verificación
1571718	FONDO GENERAL DE PARTICIPACIONES 2018	FEDERAL	0.00	0	0	0	0	0.00	0
1571718	FONDO DE FOMENTO MUNICIPAL 2018	FEDERAL	0.00	0	0	0	0	0.00	0
1571818	CAMINOS Y FUENTES FEDERALES (CAPUFE) 2018	FEDERAL	0.00	0	0	0	0	0.00	0
1571918	IMPUESTO ESPECIAL SOBRE PRODUCCION Y SERVICIOS 2018	FEDERAL	0.00	0	0	0	0	0.00	0
1522018	IMPUESTO ESPECIAL SOBRE PRODUCCION Y SERVICIOS GASCALINA Y DIESEL 2018	FEDERAL	0.00	0	0	0	0	0.00	0
1522118	FONDO DE FISCALIZACION PARA ENTIDADES FEDERATIVAS FOFIEI 2018	FEDERAL	0.00	0	0	0	0	0.00	0
1522418	FONDO DE FISCALIZACION PARA ENTIDADES FEDERATIVAS FOFIEI 2018	FEDERAL	0.00	0	0	0	0	0.00	0
1522518	FONDO DE FISCALIZACION PARA ENTIDADES FEDERATIVAS FOFIEI 2018	FEDERAL	0.00	0	0	0	0	0.00	0
1522618	FONDO DE FISCALIZACION PARA ENTIDADES FEDERATIVAS FOFIEI 2018	FEDERAL	0.00	0	0	0	0	0.00	0
1522818	FONDO DE FISCALIZACION PARA ENTIDADES FEDERATIVAS FOFIEI 2018	FEDERAL	0.00	0	0	0	0	0.00	0
1522918	FONDO DE FISCALIZACION PARA ENTIDADES FEDERATIVAS FOFIEI 2018	FEDERAL	0.00	0	0	0	0	0.00	0
1573018	REASIGNACIONES DE RECURSOS FEDERALES ORDINARIAS SECRETARIA DE EDUCACION PUBLICA 2018	FEDERAL	43.86	0	250,166,853	111,844,457	138,241,398	0.00	0
	REASIGNACIONES DE RECURSOS FEDERALES ORDINARIAS SECRETARIA DE EDUCACION PUBLICA 2018	FEDERAL	0.00	0	0	0	0	0.00	0

GOBIERNO DEL ESTADO DE CHIQUAHUA  
 SEGUIMIENTO A LAS METAS DEL PROGRAMA OPERATIVO ANUAL  
 Cierre Anual 2018

418-UNIVERSIDAD AUTÓNOMA DE CHIQUAHUA

2E14218 /E/037Z FORTALECIMIENTO DE LA GESTIÓN EDUCATIVA, INCLUYENTE E INNOVADORA 2018 /DESARROLLO HUMANO Y SOCIAL - EDUCACIÓN - DERECHOS HUMANOS E INCLUSIÓN SOCIAL

Referencia	Resumen Narrativo	Presupuesto Modificado	Gasto Acumulado	% Cumplido Monto	Meta de Objeto		Clasificación	Valor Logrado	% Logr. vs Meta	Justificación	Meta de Beneficiarios		Avance Acumulado Anual de la Meta de Beneficiarios			
					Unidad de Medida	Valor Programado					Valor Programado	Reprogramado	Valor Logrado	% Logr. vs Meta	Hombres	Mujeres
C01	Gestión de los Servicios Educativos orientada a Resultados	551,560,807	284,768,818	49%	Programas basadas en resultados vigentes	10.00	CONSTANTE	13.00	130%	Justificación	Alumnos y alumnas	28,238	28,652	101%	15,350	13,302
C0101	Revisión y actualización del Marco Normativo	1,320,079	625,383	47%	Ocupación de Normas (NOM)	84.00	CONSTANTE	86.00	102%	Justificación	Alumnos y alumnas	28,238	28,652	101%	15,350	13,302
C0102	Transparencia y rendición de cuentas a través de la gestión, seguimiento y evaluación institucional	184,907,453	75,542,760	41%	Evaluación	450.00	CONSTANTE	86.00	22%	Justificación	Alumnos y alumnas	28,238	28,652	101%	15,350	13,302
C0103	Capacitación y actualización del personal al servicio de los usuarios	365,233,275	188,599,675	52%	Personal capacitado	58.00	CONSTANTE	58.00	104%	Justificación	Alumnos y alumnas	28,238	28,652	101%	15,350	13,302
C02	Eficiencia y Racionalización del Sistema de Gestión de Calidad	2,993,500	990,164	33%	Procesos	12.00	CONSTANTE	12.00	100%	Justificación	Alumnos y alumnas	28,238	28,652	101%	15,350	13,302
C0201	Documentación del Sistema de Gestión de Calidad	87,077	22,985	36%	Implementaciones	53.00	CONSTANTE	14.00	27%	Justificación	Alumnos y alumnas	28,238	28,652	101%	15,350	13,302
C0202	Alineación y seguimiento operativo de la adquisición de insumos y bienes de las Dependencias Educativas y administrativas	988,403	302,852	31%	Bibliotecas alineadas	4,000.00	CONSTANTE	5,072.00	127%	Justificación	Alumnos y alumnas	28,238	28,652	101%	15,350	13,302
C0203	Actualización del inventario universitario	1,926,450	665,287	34%	inventario	4,775.00	CONSTANTE	2,261.00	47%	Justificación	Alumnos y alumnas	28,238	28,652	101%	15,350	13,302
	TOTAL	564,544,737	285,759,982	49%		10,639.00		8,977.00	83%	Justificación		227,286.00	230,559.00	101%		

Justificación de Diferencia de Avance con Respecto a la Meta Programada

C0102 Se programaron 6 evaluaciones por parte del CHITAP y solo se realizaron 5, obteniendo un resultado de 86.45

C0202 Se incluyeron cuatro procesos certificados en la norma ISO 14001

C0203 La entrega y alineación de bibliotecas documentales se dio a la integración de los cinco sistemas de gestión de la información

C0203 Debido a la programación presupuestal en los estados de avance se realizaron modificaciones de activos fijos, en consecuencia con una política más flexible en cuanto a la realización de avances, los estados de avance de 2018 de los estados de avance de 2017 por encima de lo real

Tiempo de Despliegue

ME LUIS ADRIAN FERRER RAMIREZ  
 Rector

Carlos Amador Alvarado  
 Secretario de Educación y Deporte

GOBIERNO DEL ESTADO DE CHIHUAHUA  
SEGUIMIENTO A LAS METAS DEL PROGRAMA OPERATIVO ANUAL  
Cierre Anual 2018

Última Actualización: 3/11/2018  
Fecha Impresión: 25/07/2018

414-UNIVERSIDAD AUTÓNOMA DE CHIHUAHUA

2E18917 / E0372 INCLUSIÓN Y EQUIDAD EDUCATIVA 2017 / DESARROLLO HUMANO Y SOCIAL - EDUCACIÓN - DERECHOS HUMANOS E INCLUSIÓN SOCIAL

Definición del Programa

Contribuir a mejorar la capacidad de las escuelas básicas de educación básica y servicios educativos para generar condiciones de inclusión y equidad, mediante la promoción de acciones que garanticen el logro de aprendizaje, la retención, la reinserción y el egreso oportuno en educación básica con énfasis en la niñez en riesgo de exclusión y contexto de vulnerabilidad. Contribuir a fortalecer los centros de atención a Estudiantes con Discapacidad.

Beneficiarios		Mujeres		Hombres		Total	
Referencia	Objetivo	Potencial	Realizado	Potencial	Realizado	Potencial	Realizado
REFERENCIA	Alumnos de superior	15,415	14,151	14,151	29,568	29,568	271
OBJETIVO	Alumnos de superior	147	124	124	271	271	573
POTENCIAL	Alumnos de superior	277	286	286	573	573	844
Alumnos de superior		424	420	420	844	844	

Recursos del Programa

Presupuesto Autorizado	Presupuesto Modificado	Presupuesto Modificado vs. Original
0	685,347	685,347

ALINEACIÓN

Alineación al Plan Nacional de Desarrollo

FUENTES DE FINANCIAMIENTO

Clave	Fuente	Origen	Porcentaje	Autorizado	Modificado	Gasto	Verificación
2555117	REASIGNACIONES DE RECURSOS FEDERALES SECRETARÍA DE EDUCACIÓN PÚBLICA 2017	FEDERAL	100	0	685,347	685,347	0
2555117	REASIGNACIONES DE RECURSOS FEDERALES SECRETARÍA DE EDUCACIÓN PÚBLICA 2017	FEDERAL	0.00	0	0	0	0
OTRAS FUENTES DE FINANCIAMIENTO							
Programa 1	INCLUSIÓN Y EQUIDAD EDUCATIVA 2017	FEDERAL	100	0	685,347	685,347	0
Programa 2	INCLUSIÓN Y EQUIDAD EDUCATIVA 2017	FEDERAL	0.00	0	0	0	0

GOBIERNO DEL ESTADO DE CHIHUAHUA  
 SEGUIMIENTO A LAS METAS DEL PROGRAMA OPERATIVO ANUAL  
 Cierre Anual 2018

418-UNIVERSIDAD AUTONOMA DE CHIHUAHUA

2E1817 / E1802Z INCLUSIÓN Y EQUIDAD EDUCATIVA 2017 / DESARROLLO HUMANO Y SOCIAL - EDUCACIÓN - DERECHOS HUMANOS E INCLUSIÓN SOCIAL

Referencia	Resumen Narrativo	Presupuesto Modificado	Gasto Acreditado	% Cumplimiento	Meta de Objetivo		Avance Acumulado Anual de la Meta de Objetivo	Avance Acumulado Anual de la Meta de Beneficiarios					
					Unidad de Medida	Valor Reprogramado			Clasificación	Valor Logrado	% Logr. vs Repr.	Valor Reprogramado	Valor Logrado
					23.00	ACUMULADO	30.00	107%	271	286	106%	126	159
CO1	Programas Educativos contextualizados con perspectiva de inclusión y equidad operados.	685,347	685,347	100%	12.00	ACUMULADO	15.00	132%	271	285	105%	126	159
CO101	Activación de Programas Educativos en Indígenas Rurales, Oaxaca, y Dirección capacitado en atención a poblaciones vulnerables	685,347	685,347	100%	102.00	ACUMULADO	126.00	125%	271	286	106%	126	159
CO2	Realización de eventos para impulsar la convivencia recreativa y social			0%	125.00	ACUMULADO	125.00	100%	271	265	105%	126	159
CO201	Realización de Cursos de Capacitación sobre Información Educativa			0%	2.00	ACUMULADO	3.00	150%	271	265	105%	126	159
CO3	Información educativa adecuada			0%	30.00	ACUMULADO	36.00	120%	271	286	106%	126	159
CO301	Adquisición de mobiliario y equipo para habilitación de espacios.			0%	2.00	ACUMULADO	4.00	200%	271	265	105%	126	159
	<b>Total</b>	<b>685,347</b>	<b>685,347</b>	<b>.....</b>	<b>301.00</b>		<b>341.00</b>	<b>113%</b>	<b>1,897.00</b>	<b>1,985.00</b>	<b>105%</b>		

PROPOSITO  
 Los estudiantes en situación vulnerable son formados de manera integral desarrollándose personal y profesionalmente con igualdad de oportunidades.

Justificación de Ejecución de Avance con Presupuesto a las Metas Programadas

Tiempo de Ejecución  
 M.E. Luis Alberto Pineda Ramirez  
 Director  
 Tribunal Registral, Centro de Servicios  
 Carlos Rodríguez  
 Secretario de Educación y Deporte

**GOBIERNO DEL ESTADO DE CHIHUAHUA**  
**SEGUIMIENTO A LAS METAS DEL PROGRAMA OPERATIVO ANUAL**  
 Cierre Anual 2018

Última Actualización: 3/11/2019  
 Fecha Impresión: 25/02/2019

418-UNIVERSIDAD AUTÓNOMA DE CHIHUAHUA

2001418 / E/0372 FONDO DE APOYO PARA REFORMAS ESTRUCTURALES DE LAS UNIVERSIDADES PÚBLICAS ESTATALES 2018 / DESARROLLO HUMANO Y SOCIAL - EDUCACIÓN - DERECHOS HUMANOS E INCLUSIÓN SOCIAL

**Definición del Programa**

Fomentar la realización de proyectos en las Universidades Públicas Estatales (UPE) que incidan en la solución de problemas estructurales que afectan negativamente en su variedad financiera de com. mediana y bajo plazos, ejercer los fondos de financiamiento de los sistemas de pensiones y jubilaciones, considerando el proceso de envejecimiento del personal académico y administrativo, reformat y fortalecer los fondos de financiamiento de los sistemas de jubilaciones y pensiones de la UPE, fomentar la realización de proyectos en las UPE que incidan de manera definitiva en la solución de problemas estructurales

Beneficiarios		Mujeres		Hombres		Total
Población	Tipo					
POTENCIAL	Aliado	1,302	2,101	3,403		
POSTERORADA	Aliado	1,053	1,424	2,477		
REFERENCIA	Empleados	2,144	2,851	4,995		
OBJETIVO	Jubilados y pensionados	328	677	1,005		
<b>Recursos del Programa</b>						
Presupuesto Autorizado	Presupuesto Modificado	Gasto		Variación		
0	5,579,282	5,579,282		Presup. Modificado vs Gaste		8,579,282

**ALINEACIÓN**

Alineación al Plan Nacional de Desarrollo

**FUENTES DE FINANCIAMIENTO**

Clave	Fuente	Origen	Porcentaje	Autorizado	Modificado	Gasto	Variación
<b>OTRAS FUENTES DE FINANCIAMIENTO</b>							
2001418	REASIGNACIONES DE RECURSOS FEDERALES POR FOMENTO DE EDUCACION PUBLICA 2018	FEDERAL	0.00	0	8,579,282	0	8,579,282
2001419	FONDO DE APOYO PARA REFORMAS ESTRUCTURALES DE LAS UNIVERSIDADES PUBLICAS ESTATALES 2018	FEDERAL	0.00	0	0	0	0
2001418	REASIGNACIONES DE RECURSOS FEDERALES SECRETARIA DE EDUCACION PUBLICA 2018	FEDERAL	0.00	0	0	0	0

GOBIERNO DEL ESTADO DE CHIHUAHUA  
SEGUIMIENTO A LAS METAS DEL PROGRAMA OPERATIVO ANUAL  
Cierre Anual 2016

Última Actualización: 31/12/2016  
Fecha Impresión: 29/02/2018  
Módulo: SIAF

418-UNIVERSIDAD AUTÓNOMA DE CHIHUAHUA

201146 / E/0372 FONDO DE APOYO PARA REFORMAS ESTRUCTURALES DE LAS UNIVERSIDADES PÚBLICAS ESTATALES 2016 / DESARROLLO HUMANO Y SOCIAL - EDUCACIÓN - DERECHOS HUMANOS E INCLUSIÓN SOCIAL

FIN

Contribuir a atender los problemas estructurales de las IES, mediante los financiamientos del personal sindicalizado.

PROPOSITO

La UACH reduce la carga financiera que representa el pago complementario de todo el personal sindicalizado jubilado a través de los financiamientos de los sindicatos

Rubricas	Resumen Narrativo	Presupuesto Modificado	Gasto Acumulado	%	Unidad de Medida	Mesa de Objetivos		Valor Reprogramado	Valor Logrado	Clasificación	Avance Acumulado Anual de la Meta del Objetivo		Meta de Beneficiarios		Avance Acumulado Anual de la Meta de Beneficiarios		
						Valor vs Repr.	% Logr.				Justificación	Tipo	Valor Reprogramado	Valor Logrado	% Logr. vs Repr.	Hombres	Mujeres
001	Sindicatos Afiliados de la Universidad Autónoma de Chihuahua	6,579,282			Sindicatos de trabajadores	2.00	ACUMULADO	2.00	100%			2.00	1,008	1,008	100%	226	877
001	Recursos asignados para la atención a programas carcerarios	6,579,282			Recursos financieros	9,579,219.00	ACUMULADO	9,579,219.00	101%			1,008	1,008	1,008	100%	226	877
	<b>Total</b>	<b>6,579,282</b>				<b>9,579,221.00</b>		<b>9,707,061.90</b>	<b>101%</b>			<b>2,012.00</b>	<b>2,012.00</b>	<b>2,012.00</b>	<b>100%</b>		

Justificación de Diferencia de Avance en Respecto a las Metas Programadas

Al compare el avance con las metas programadas de la UACH se observa que durante la UACH se registraron en la Junta Local de Conciliación y Arbitraje los convenios respectivos para el ejercicio de los recursos asignados al proyecto, existiendo como sigue: \$6,579,219.00 (SEIS MILLORES CINCO CIENTOS SETENTA Y NUEVE MIL DOSCIENTOS VEINTIUNO PESOS 00/100 M.N.) y para el Fideicomiso del Fondo Complementario para Pensionados y Jubilados del Sindicato de Trabajadores al Servicio de la Universidad Autónoma de Chihuahua \$2,012,000.00 (DOS MILLONES CIENTO VEINTIUNO MIL DOSCIENTOS TREINTA Y DOS PESOS 00/100 M.N.)

Tuvalu, Chihuahua

ME LUIS ANTONIO GONZALEZ  
TITULAR

Tuvalu, Chihuahua, Ciudad de San

*Carlos González Herrera*

Dr. Carlos González Herrera  
Secretario de Educación y Deporte



GOBIERNO DEL ESTADO DE CHIHUAHUA  
SEGUIMIENTO A LAS METAS DEL PROGRAMA OPERATIVO ANUAL  
Cierre Anual 2018

Ultima Actualización: 31/12/2018  
Hoja No. 1 de 2  
Fecha Impresión: 25/02/2019

415-UNIVERSIDAD AUTÓNOMA DE CHIHUAHUA

200718 / EJ032 FONDO DE APORTACIONES MÚLTIPLES INFRAESTRUCTURA EDUCATIVA SUPERIOR (FAM) 2018 / DESARROLLO HUMANO Y SOCIAL - EDUCACIÓN - DERECHOS HUMANOS E INCLUSIÓN SOCIAL

Definición del Programa

Construcción, equipamiento, conservación y rehabilitación de infraestructura física de planteles escolares del nivel de educación superior según las necesidades de cada plantel. Aplica para todas las escuelas públicas y semi por objeto ampliar, mejorar y mantener en buen estado físico la infraestructura, así como optimizar el funcionamiento de la misma, que permita mantener instalaciones dignas.

Beneficiarios

Objetivo	Subobjetivo	Beneficiarios	Hombres	Mujeres	Total
OBJETIVO POTENCIAL	Alumnos y alumnas de la Universidad Autónoma de Chihuahua	889	1,534		2,523
POSTERGA DA	Alumnos de superior	13,737	14,008		28,443
REFERENCIA	Alumnos de superior	14,748	12,472		27,220
	Alumnos de superior	66,831	67,949		134,880

Recursos del Programa

Presupuesto Autorizado	Presupuesto Modificado	Gasto	Variación
60,000,000	58,965,587	18,755,313	78,230,294

ALINEACIÓN

Alineación al Plan Nacional de Desarrollo

FUENTES DE FINANCIAMIENTO

Clave	Fuente	Origen	Porcentaje	Autorizado	Modificado	Gasto	Variación
-------	--------	--------	------------	------------	------------	-------	-----------

OTRAS FUENTES DE FINANCIAMIENTO

Clave	Fuente	Programa	Origen	Porcentaje	Autorizado	Modificado	Gasto	Variación
1522718	INGRESOS FISCALES MUNICIPALES ADMINISTRATIVOS POR EL GOBIERNO DEL ESTADO 2018		FEDERAL	0.00	0	0	0	0
1533118	FONDO DE APORTACIONES MÚLTIPLES INFRAESTRUCTURA EDUCATIVA SUPERIOR (FAM) 2018		FEDERAL	0.00	0	0	0	0
1533118	FONDO DE APORTACIONES MÚLTIPLES INFRAESTRUCTURA EDUCATIVA SUPERIOR (FAM) 2018	2K01718	FEDERAL	0.00	4,907,206	4,907,206	0	4,907,206
2633118	FONDO DE APORTACIONES MÚLTIPLES INFRAESTRUCTURA EDUCATIVA SUPERIOR (FAM) 2018		FEDERAL	100.00	0	0	0	0
2633118	FONDO DE APORTACIONES MÚLTIPLES INFRAESTRUCTURA EDUCATIVA SUPERIOR (FAM) 2018	2K0718	FEDERAL	0.00	0	67,076,361	16,755,313	73,323,048

**GOBIERNO DEL ESTADO DE CHIHUAHUA**  
**SEGUIMIENTO A LAS METAS DEL PROGRAMA OPERATIVO ANUAL**  
**Ciclo Anual 2018**

Última Actualización: 31/12/2018  
 Hoja No. 2 de 2  
 Fecha Impresión: 29/02/2019

415-UNIVERSIDAD AUTÓNOMA DE CHIHUAHUA

210119 / E1032 FONDO DE APORTACIONES MÚLTIPLES INFRAESTRUCTURA EDUCATIVA SUPERIOR (FAM) 2018 / DESARROLLO HUMANO Y SOCIAL - EDUCACIÓN - DERECHOS HUMANOS E INCLUSIÓN SOCIAL

**Objetivo:** Contribuir a elevar la cobertura en Educación Superior mediante el incremento de la capacidad de la infraestructura instalada en la Universidad Autónoma de Chihuahua

**PROPÓSITO:** Alumnos y Alumnos de la Universidad Autónoma de Chihuahua cuentan con espacios educativos adecuados y suficientes

Referencial	Resumen Narrativo	Presupuesto Modificado	Gasto Acumulado	% Gasto Realizado	Meta del Objetivo		Valor Logrado	Avance Acumulado Anual de la Meta de Objeto % Logr. vs Repr.	Justificación	Meta de Beneficiarios		Valor Reprogramado	Valor Logrado	% Logr. vs Repr.	Avance Acumulado Anual de la Meta de Beneficiarios		Justificación
					Unidad de Medida	Valor Reprogramado				Clasificación	Tipos				Reprogramado	Logrado	
001	Nuevos espacios educativos construidos	96,895,567	18,755,313	19%	39.00	ACUMULADO	0.00	0%	La obra UACH-CCMS-01-2018 para la construcción del edificio de aulas para la DES Agropecuaria, ubicado en el campus II, se encuentra en proceso inicial, motivo por el cual se encuentra en proceso de licitación y no tiene un edificio antes terminadas y entregadas.	Alumnas y Alumnos	2,623	0	0%	0	0	La obra UACH-CCMS-01-2018 para la construcción del edificio de aulas para la DES Agropecuaria, ubicado en el campus II, se encuentra en proceso, por lo que aún no hay obras oficialmente terminadas y entregadas.	
00101	Inversión comprometida para nuevos espacios educativos	96,895,567	18,755,313	19%	32,036,447.15	ACUMULADO	29,172,411.99	91%	En el presente mes se pagó la estimación no. 4 y 5	Alumnas y Alumnos	2,523	0	0%	0	0	La obra UACH-CCMS-01-2018 para la construcción del edificio de aulas para la DES Agropecuaria, ubicado en el campus II, se encuentra en proceso de licitación y no tiene un edificio antes terminadas y entregadas. motivo por el cual se reporta en ceros al cierre anual si no haber obras oficialmente terminadas y entregadas.	
<b>Total</b>		<b>96,895,567</b>	<b>18,755,313</b>	<b>19%</b>	<b>32,036,447.15</b>		<b>29,172,411.99</b>	<b>91%</b>			<b>6,046.00</b>	<b>0.00</b>	<b>0%</b>	<b>0.00</b>	<b>0%</b>		

La obra UACH-CCMS-01-2018 para la construcción del edificio de aulas para la DES Agropecuaria, ubicado en el campus II, se encuentra en proceso de licitación y no tiene un edificio antes terminadas y entregadas.

**Justificación de Diferencia en Avance con Respecto a las Metas Programadas**

Título de Expendición  
 M.F. Luis Alberto Amador Martínez  
 Titular de Dependencia  
 Titular de Dependencia y Cuenta de Gasto  
  
 Dr. Carlos Sánchez Herrera  
 Secretario de Educación y Deporte

**GOBIERNO DEL ESTADO DE CHIHUAHUA**  
**SEGUIMIENTO A LAS METAS DEL PROGRAMA OPERATIVO ANUAL**  
 Cliente Anual 2018

Última Actualización: 31/12/2018  
 Fecha Impresión: 25/02/2018

418-UNIVERSIDAD AUTÓNOMA DE CHIHUAHUA

**2004118 / E/0373 PROGRAMA DE INVERSIÓN DE LA UNIVERSIDAD AUTÓNOMA DE CHIHUAHUA 2018 / DESARROLLO HUMANO Y SOCIAL - EDUCACIÓN - DERECHOS HUMANOS E INCLUSIÓN SOCIAL**

**Definición del Programa**

Se orienta a la construcción, equipamiento, conservación, rehabilitación e infraestructura física de nivel de educación superior según las necesidades de la Universidad Autónoma de Chihuahua. El principal objetivo es optimizar el funcionamiento de la misma, que permita mejores instalaciones físicas para dar cabida al crecimiento de matrícula y reposición de la matrícula con calidad.

**Beneficiarios**

REFERENCIA	Objetivo	Población	Tipo	Mujeres	Hombres	Total
POTENCIAL	Alumnos y alumnas	12,309,400	Alumnos y alumnas	589,262	597,494	1,177,726
	Alumnos y alumnas		Alumnos y alumnas	15,727	14,006	25,743
	Alumnos y alumnas		Alumnos y alumnas	51,084	53,843	104,927
	Alumnos y alumnas		Alumnos y alumnas	66,831	67,849	134,680

**Recursos del Programa**

Presupuesto Autorizado	Presupuesto Modificado	Gasto	Verificación
12,309,400	44,597,187	35,274,528	9,362,688

**ALINEACIÓN**

Alineación al Plan Nacional de Desarrollo

**FUENTES DE FINANCIAMIENTO**

Clave	Fuente	Origen	Porcentaje	Autorizado	Modificado	Gasto	Verificación
118018	PROYECTOS PROPIOS DE INSTITUCIONES MANEJADAS POR EL GOBIERNO	INGRESOS PROPIOS	100.00	0	44,597,187	35,274,528	9,362,688

GOBIERNO DEL ESTADO DE CHIHUAHUA  
SEGUIMIENTO A LAS METAS DEL PROGRAMA OPERATIVO ANUAL  
Cierre Anual 2018

Ultima Actualización: 31/12/2018  
Fecha Ejecución: 25/02/2018

418-UNIVERSIDAD AUTÓNOMA DE CHIHUAHUA

PROGRAMA DE INVERSIÓN DE LA UNIVERSIDAD AUTÓNOMA DE CHIHUAHUA 2018 / DESARROLLO HUMANO Y SOCIAL - EDUCACIÓN - DERECHOS HUMANOS E INCLUSIÓN SOCIAL

Referencia	Resumen Narrativo	Presupuesto Modificado	Gasto Acreditado	% Meta Cumplida	Meta del Objetivo		Clasificación	Avance Acumulado Anual de la Meta del Objetivo		Justificación	Meta de Beneficiarios		Avance Acumulado Anual de la Meta de Beneficiarios		Justificación		
					Unidad de Medida	Valor Reprogramado		Valor Logrado	% Logrado		Valor Reprogramado	Valor Logrado	Mujeres	Hombres			
CO1	Españoles Adecuados para la Educación Superior	44,587,197	36,224,628	79%	Unidades administrativas	2,00	CONSTANTE	0.00	0%	El recurso de construcción fue reformado, reasignado y ejercido en equipamiento de espacios	Alumnos y Alumnas	0	0	0%	0	El recurso de construcción fue reformado, reasignado y ejercido en equipamiento de espacios	
CO101	Asignación de recursos para construcción de espacios	44,587,197	36,224,628	79%	Unidades administrativas	17,00	CONSTANTE	28,238	166%	El recurso de construcción fue reformado, reasignado y ejercido en equipamiento de espacios	Alumnos y Alumnas	13,202	13,202	101%	13,202	El recurso de construcción fue reformado, reasignado y ejercido en equipamiento de espacios	
CO102	Asignación de recursos para el equipamiento de espacios			0%	Recursos financieros	714,000.00	CONSTANTE	0.00	0%	El recurso fue reasignado y ejercido en equipamiento de espacios	Alumnos y Alumnas	0	0	0%	0	El recurso fue reasignado y ejercido en equipamiento de espacios	
	<b>Total</b>	<b>44,587,197</b>	<b>36,224,628</b>	<b>79%</b>	Recursos financieros	11,549,889.00	CONSTANTE	12,317,884.90	107%		Alumnos y Alumnas	15,350	15,350	100%	15,350		
						12,269,418.00		12,319,072.90	100%						61%	67,304.00	

PROPOSITO  
Los alumnos y alumnas inscritos en la Universidad Autónoma de Chihuahua cuentan con espacios suficientes

Justificación de Diferencias de Avance con respecto a las Metas Programadas

El recurso de construcción fue reformado, reasignado y ejercido en equipamiento de espacios

El recurso de construcción fue reformado, reasignado y ejercido en equipamiento de espacios

El recurso fue reasignado y ejercido en equipamiento de espacios

Tiempo de Dependencia  
Título de Dependencia  
Título de Dependencia  
Título de Dependencia

Dr. Carlos González Nájera  
Secretario de Educación y Deporte

**GOBIERNO DEL ESTADO DE CHIHUAHUA**  
**SEGUIMIENTO DE METAS DE INDICADORES**  
**Presentados al Honorable Congreso del Estado**  
**Cierre Anual 2018**

Última Actualización 31/12/2018  
 Hoja No. 1 de 3  
 PRBRREP104

**418-UNIVERSIDAD AUTONOMA DE CHIHUAHUA**

**2E05118/E103T2 - VINCULACIÓN Y SERVICIOS EDUCATIVOS 2018 / DESARROLLO HUMANO Y SOCIAL - EDUCACIÓN - DERECHOS HUMANOS E INCLUSIÓN SOCIAL**

**DATOS DEL PROGRAMA**

Definición del programa	Beneficiarios				
	Población	Tipo	M	H	Total
Fortalecer los servicios de educación básica y la vinculación con el sector educativo, social y productivo, mediante la disposición permanente y oportuna de los recursos humanos, materiales y financieros necesarios para la operación del Sistema Educativo Estatal; cumpliendo con el control interno y rendición de cuentas bajo los principios de eficacia, eficiencia, calidad y economía.	OBJETIVO	Alumnas y alumnos	15,737	14,006	29,743
	<b>Recursos del Programa</b>				
	Presupuesto Autorizado	Presupuesto Modificado	Gasto	Presup. Modificado vs Gasto	Variación
	38,366,465	60,087,039	30,133,608		29,953,432

**ALINEACIÓN**

**Alineación al Plan Estatal de Desarrollo**

Eje	E1	Desarrollo Humano y Social
Tema	--	
Subtema	--	
Objetivo	14	Fortalecer la innovación científica y tecnológica en las instituciones educativas, para contribuir al desarrollo económico y la competitividad del estado.
Estrategia	05	Establecer vínculos con organismos empresariales para detectar la demanda laboral.
Línea de Acción		

**GOBIERNO DEL ESTADO DE CHIHUAHUA**  
**SEGUIMIENTO DE METAS DE INDICADORES**  
**Presentados al Honorable Congreso del Estado**  
**Cierre Anual 2018**

Última Actualización 31/12/2018  
 Hoja No. 2 de 3  
 PRBRREP104

418-UNIVERSIDAD AUTONOMA DE CHIHUAHUA

**2E051181E10372 - VINCULACIÓN Y SERVICIOS EDUCATIVOS 2018 / DESARROLLO HUMANO Y SOCIAL - EDUCACIÓN - DERECHOS HUMANOS E INCLUSIÓN SOCIAL**

**DATOS DEL PROGRAMA**

Definición del programa	Beneficiarios				
	Población	Tipo	M	H	Total
Fortalecer los servicios de educación básica y la vinculación con el sector educativo, social y productivo, mediante la disposición permanente y oportuna de los recursos humanos, materiales y financieros necesarios para la operación del Sistema Educativo Estatal; cumpliendo con el control interno y rendición de cuentas bajo los principios de eficacia, eficiencia, calidad y economía.	OBJETIVO	Alumnas y alumnos	15,737	14,006	29,743
	<b>Recursos del Programa</b>				
	Presupuesto Autorizado	Presupuesto Modificado	Gasto	Variación Presup. Modificado vs Gasto	
	38,366,465	60,087,039	30,133,608	29,853,432	

**DATOS DEL INDICADOR**

Nivel	Resumen Narrativo
PROPOSITO	Alumnas y alumnos formados de manera integral, socialmente responsables y con sólidas competencias se incorporan en los escenarios laborales para desarrollarse en un entorno global

Nombre del Indicador	Descripción del Indicador	Fórmula	Descripción de la Fórmula	Unidad de Medida	Tipo	Dimensión	Frecuencia
Porcentaje de egresados incorporados en el sector laboral	Expresa el total de egresados incorporados en el sector laboral en relación al total de egresados encuestados	$(TEISL / TEE) * 100$	Total de Egresados Incorporados en el Sector Laboral entre el Total de Egresados Encuestados por cien	Porcentual	ESTRATEGICO	EFICACIA	BIANUAL

**Línea Base y Meta del Indicador**

Frecuencia	Descripción de las Variables	Unidad de Medida		Meta
		Valor Inicial	Valor Programado	
BIANUAL 1	TEISL - Total de egresados incorporados en el sector laboral TEE - Total de egresados	Egresados	809.00	75,19
		Egresados	1,085.00	
			1,370.00	74,56
			1,822.00	

**SEGUIMIENTO AL INDICADOR**

Periodo	Descripción de las Variables	Resultado de la Meta	
		Valor Logrado	Acumulado
ACUMULADO ANUAL	TEISL - Total de egresados incorporados en el sector laboral TEE - Total de egresados	1,856.00	47
		3,975.00	

**Justificación de Diferencia de Avance con Respecto a las Metas Programadas**

Derivado a los esfuerzos realizados por el Dpto. y las unidades de Seguimiento Egresados, se han realizado más Foros de Egresados, los cuales tienen por objetivo conocer diversas variables entre ellas si se encuentran incorporados al sector laboral. A su vez los esfuerzos han sido a la par en fomentar el egreso oportuno, sin embargo dicha variable crece exponencialmente a diferencia de la anterior, reflejándose de esta forma una "baja considerable" en el indicador.

Es importante reajustar la variable a Egresados ENCUESTADOS, ya que se incurre en un mal calculo y RIESGO mayor.

**GOBIERNO DEL ESTADO DE CHIHUAHUA**  
**SEGUIMIENTO DE METAS DE INDICADORES**  
**Presentados al Honorable Congreso del Estado**  
**Cierre Anual 2018**

Última Actualización 31/12/2018  
 Hoja No. 3 de 3  
 PRBRREP104


418-UNIVERSIDAD AUTONOMA DE CHIHUAHUA

**2E05118/E103T2 - VINCLULACIÓN Y SERVICIOS EDUCATIVOS 2018 / DESARROLLO HUMANO Y SOCIAL - EDUCACIÓN - DERECHOS HUMANOS E INCLUSIÓN SOCIAL**

**DATOS DEL PROGRAMA**

Definición del programa	Beneficiarios				
	Población	Tipo	M	H	Total
Fortalecer los servicios de educación básica y la vinculación con el sector educativo, social y productivo, mediante la disposición permanente y oportuna de los recursos humanos, materiales y financieros necesarios para la operación del Sistema Educativo Estatal; cumpliendo con el control interno y rendición de cuentas bajo los principios de eficacia, eficiencia, calidad y economía.	OBJETIVO	Alumnos y alumnos	15,737	14,006	29,743
	<b>Recursos del Programa</b>				
	<b>Presupuesto Autorizado</b>	<b>Presupuesto Modificado</b>	<b>Gasto</b>	<b>Variación</b>	<b>Presup. Modificado vs Gasto</b>
	38,366,465	60,087,039	30,133,608		29,953,432

Titular de Dependencia



ME Luis Alberto Fierro Ramírez  
 Rector

Titular de Dependencia Cabeza de Sector



Dr. Carlos González Herrera  
 Secretario de Educación y Deporte

**GOBIERNO DEL ESTADO DE CHIHUAHUA**  
**SEGUIMIENTO DE METAS DE INDICADORES**  
**Presentados al Honorable Congreso del Estado**  
**Cierre Anual 2018**

Última Actualización    31/12/2018  
 Hoja No.    1    de    3  
 PRBRREP104

418-UNIVERSIDAD AUTONOMA DE CHIHUAHUA

**2E08818/E103T2 - COBERTURA EN EDUCACIÓN SUPERIOR LICENCIATURA 2018 / DESARROLLO HUMANO Y SOCIAL - EDUCACIÓN - DERECHOS HUMANOS E INCLUSIÓN SOCIAL**

**DATOS DEL PROGRAMA**

<b>Definición del programa</b>	<b>Beneficiarios</b>				
Se orienta a las acciones y proyectos de regulación, desarrollo, promoción y prestación de servicios educativos que otorguen mayores oportunidades de acceso a la educación superior a nivel superior universitario o profesional asociado, licenciatura y universitaria para las y los alumnos.	<b>Población</b>	<b>Tipo</b>	<b>M</b>	<b>H</b>	<b>Total</b>
	OBJETIVO	Alumnas y alumnos	4,971	4,747	9,718
	<b>Recursos del Programa</b>				
	<b>Presupuesto Autorizado</b>	<b>Presupuesto Modificado</b>	<b>Gasto</b>	<b>Variación</b>	<b>Presup. Modificado vs Gasto</b>
	599,686,950	495,983,976	391,738,701		104,245,275

**ALINEACIÓN**

*Alineación al Plan Estatal de Desarrollo*

<b>Eje</b>	<b>Tema</b>	<b>Subtema</b>	<b>Objetivo</b>	<b>Estrategia</b>	<b>Línea de Acción</b>
E1	Desarrollo Humano y Social				
--					
13					
01					

Desarrollar ambientes escolares propicios que generen armonía social, con el fin de asegurar un alto logro educativo y la permanencia de las y los estudiantes en una formación educativa integral. Promover los derechos humanos, los valores democráticos, la igualdad de género y el respeto por el medio ambiente, a fin de contribuir a la armonía social.



**GOBIERNO DEL ESTADO DE CHIHUAHUA  
SEGUIMIENTO DE METAS DE INDICADORES  
Presentados al Honorable Congreso del Estado  
Cierre Anual 2018**

Última Actualización 31/12/2018  
Hoja No. 2 de 3  
PRBRREP104

418-UNIVERSIDAD AUTONOMIA DE CHIHUAHUA

**2E06818/E10372 - COBERTURA EN EDUCACIÓN SUPERIOR LICENCIATURA 2018 / DESARROLLO HUMANO Y SOCIAL - EDUCACIÓN - DERECHOS HUMANOS E INCLUSIÓN SOCIAL**

Definición del programa		Beneficiarios			
Población	Tipo	M	H	Total	
OBJETIVO	Alumnas y alumnos	4,971	4,747	9,718	
<b>Recursos del Programa</b>					
Presupuesto Autorizado	Presupuesto Modificado	Gasto	Variación Presup. Modificado vs Gasto		
599,686,950	495,983,976	391,738,701	104,245,275		

**DATOS DEL INDICADOR**

**Resumen Narrativo**

Alumnas y alumnos acceden con igualdad de oportunidades a los servicios de educación superior ofrecidos

Nombre del Indicador	Descripción del Indicador	Fórmula	Descripción de la Fórmula	Unidad de Medida	Tipo	Dimensión	Frecuencia
Porcentaje de absorción de la matrícula egresada de media superior estatal que ingresa a nivel superior en la Universidad Autónoma de Chihuahua (UACH)	Expresa la absorción de egresados de media superior del estado de Chihuahua y que ingresan a primer grado de educación superior en la Universidad Autónoma de Chihuahua (UACH)	$(AC / MEMS\_ECH) * 100$	Alumnas y alumnos aceptados en el servicio de educación superior de la Universidad Autónoma de Chihuahua (UACH) entre matrícula egresada de media superior a nivel estatal por cien	Porcentual	ESTRATEGICO	EFICACIA	ANUAL

**Línea Base y Meta del Indicador**

Frecuencia	Descripción de las Variables	Unidad de Medida		Valor Programado	Línea Base	Meta
		Valor Inicial	Valor Final			
ANUAL	AC - Número de alumnas y alumnos aceptados en el servicio de educación superior en la Universidad Autónoma de Chihuahua (UACH)	10,543.00	9,718.00	9,718.00	26.23	23.31
	MEMS_ECH - Matrícula egresada de media superior en el estado de Chihuahua	40,189.00	41,689.00	41,689.00		

**SEGUIMIENTO AL INDICADOR**

Periodo	Descripción de las Variables	Resultado de la Meta	
		Valor Logrado	Acumulado
ACUMULADO ANUAL	AC-Número de alumnas y alumnos aceptados en el servicio de educación superior en la Universidad Autónoma de Chihuahua (UACH)	9,882.00	26
	MEMS_ECH-Matrícula egresada de media superior en el estado de Chihuahua	37,494.00	

**Justificación de Diferencia de Avance con Respecto a las Metas Programadas**

**GOBIERNO DEL ESTADO DE CHIHUAHUA  
SEGUIMIENTO DE METAS DE INDICADORES  
Presentados al Honorable Congreso del Estado  
Cierre Anual 2018**

Última Actualización 31/12/2018  
Hoja No. 3 de 3  
PRBRREP104

418-UNIVERSIDAD AUTÓNOMA DE CHIHUAHUA

2E06818/E103T2 - COBERTURA EN EDUCACIÓN SUPERIOR LICENCIATURA 2018 / DESARROLLO HUMANO Y SOCIAL - EDUCACIÓN - DERECHOS HUMANOS E INCLUSIÓN SOCIAL

**DATOS DEL PROGRAMA**


**Definición del programa**

Se orienta a las acciones y proyectos de regulación, desarrollo, promoción y prestación de servicios educativos que otorguen mayores oportunidades de acceso a la educación superior a nivel superior universitario o profesional asociado, licenciatura y universitaria para las y los alumnos.

**Beneficiarios**

Población	Tipo	M	H	Total
OBJETIVO	Alumnas y alumnos	4,971	4,747	9,718
<b>Recursos del Programa</b>				
Presupuesto Autorizado	Presupuesto Modificado	Gasto	Presup. Modificado vs Gasto	Variación
599,686,950	495,983,976	391,736,701	104,245,275	

Titular de Dependencia



ME Luis Alberto Fierro Ramírez  
Rector

Titular de Dependencia Cabeza de Sector



Dr. Carlos González Herrera  
Secretario de Educación y Deporte

**GOBIERNO DEL ESTADO DE CHIHUAHUA**  
**SEGUIMIENTO DE METAS DE INDICADORES**  
**Presentados al Honorable Congreso del Estado**  
**Cierre Anual 2018**

Última Actualización    31/12/2018  
 Hoja No.    1    de    3  
 PRRRREP104

418-UNIVERSIDAD AUTONOMA DE CHIHUAHUA

**2E07218/E103T2 - DOCENCIA EN EDUCACIÓN SUPERIOR LICENCIATURA 2018 / DESARROLLO HUMANO Y SOCIAL - EDUCACIÓN - DERECHOS HUMANOS E INCLUSIÓN SOCIAL**

**DATOS DEL PROGRAMA**

Definición del programa	Beneficiarios			
	Población	Tipo	M	H
Se orienta a las acciones y proyectos que permiten la correcta prestación y regulación de los servicios para educación superior en licenciatura, que aporten mayor calidad a la educación que se brinda en nivel superior universitario o profesional asociado, licenciatura y universitaria.	OBJETIVO	Alumnas y alumnos	14,518	12,719
	<b>Total</b>			
			27,237	
	<b>Recursos del Programa</b>			
	<b>Presupuesto Autorizado</b>	<b>Presupuesto Modificado</b>	<b>Gasto</b>	<b>Variación Presup. Modificado vs Gasto</b>
	841,663,437	739,113,574	665,719,774	73,393,799

**ALINEACIÓN**

**Alineación al Plan Estatal de Desarrollo**

<b>Eje</b>	E1	Desarrollo Humano y Social
<b>Tema</b>	--	
<b>Subtema</b>	--	
<b>Objetivo</b>	16	Desarrollar la cultura del deporte y la activación física como una forma de atención a la salud y a la vez como un mecanismo de prevención de conductas antisociales, que fomente la igualdad entre hombres y mujeres.
<b>Estrategia</b>	01	Impulsar la participación en actividades físicas y deportivas en zonas de alta marginación que promuevan la sana convivencia y fomenten el desarrollo armónico de dichas comunidades.
<b>Línea de Acción</b>		

**GOBIERNO DEL ESTADO DE CHIHUAHUA**  
**SEGUIMIENTO DE METAS DE INDICADORES**  
**Presentados al Honorable Congreso del Estado**  
**Cierre Anual 2018**

Última Actualización 31/12/2018  
 Hoja No. 2 de 3  
 PRBRREP104

418-UNIVERSIDAD AUTONOMA DE CHIHUAHUA

**2E072181E103T2 - DOCENCIA EN EDUCACION SUPERIOR LICENCIATURA 2018 / DESARROLLO HUMANO Y SOCIAL - EDUCACIÓN - DERECHOS HUMANOS E INCLUSIÓN SOCIAL**

**DATOS DEL PROGRAMA**

Definición del programa	Beneficiarios			
	Población	Tipo	M	H
Se orienta a las acciones y proyecciones que permiten la correcta prestación y regulación de los servicios para educación superior en licenciatura, que aporten mayor calidad a la educación que se brinda en nivel superior universitario o profesional asociado, licenciatura y universitaria.	OBJETIVO	Alumnas y alumnos	14,518	12,719
	<b>Recursos del Programa</b>			
	<b>Presupuesto Autorizado</b>	<b>Presupuesto Modificado</b>	<b>Gasto</b>	<b>Variación Presup. Modificado vs Gasto</b>
	841,663,437	739,113,574	665,719,774	73,393,799

**DATOS DEL INDICADOR**

Resumen Narrativo	
Nivel	Alumnas y alumnos concluyen su educación superior en programas educativos de calidad, formados de manera integral y con sentido humanista
PROPOSITO	Alumnas y alumnos concluyen su educación superior en programas educativos de calidad, formados de manera integral y con sentido humanista

Nombre del Indicador	Descripción del Indicador	Fórmula	Descripción de la Fórmula	Unidad de Medida	Tipo	Dimensión	Frecuencia
Porcentaje de las y los egresados de programas educativos reconocidos por su buena calidad	Expresa el porcentaje de las y los alumnos que terminaron su formación académica en programas educativos reconocidos por su buena calidad	( AE_PEBCC/AET ) *100	Total de alumnas y alumnos egresados de Programas Educativos reconocidos por su Buena Calidad en relación al total de Alumnos Egresados por cien.	Porcentual	ESTRATEGICO	EFICACIA	ANUAL

**Linea Base y Meta del Indicador**

Frecuencia	Descripción de las Variables	Unidad de Medida	Valor Inicial	Valor Programado	Linea Base	Meta
	ANUAL	AE_PEBCC - Total de alumnas y alumnos egresados de programas educativos reconocidos por su buena calidad AET - Total de alumnas y alumnos egresados	Alumnas y alumnos	3,454.00	3,510.00	97.41

**SEGUIMIENTO AL INDICADOR**

Periodo	Descripción de las Variables	Resultado de la Meta	
		Valor Logrado	Acumulado
ACUMULADO ANUAL	AE_PEBCC-Total de alumnas y alumnos egresados de programas educativos reconocidos por su buena calidad AET-Total de alumnas y alumnos egresados	3,134.00	79

**Justificación de Diferencia de Avance con Respecto a las Metas Programadas**

Las facultades que no alcanzaron la meta respecto % de egresados programados fueron: FCA, FCQ, FZE, FCPYS, FCAYE.

**GOBIERNO DEL ESTADO DE CHIHUAHUA  
SEGUIMIENTO DE METAS DE INDICADORES  
Presentados al Honorable Congreso del Estado  
Cierre Anual 2018**


Última Actualización 31/12/2018  
Hoja No. 3 de 3  
PRRRREP104


418-UNIVERSIDAD AUTONOMA DE CHIHUAHUA

**2E07218/E103T2 - DOCENCIA EN EDUCACIÓN SUPERIOR LICENCIATURA 2018/ DESARROLLO HUMANO Y SOCIAL - EDUCACIÓN - DERECHOS HUMANOS E INCLUSIÓN SOCIAL**

**DATOS DEL PROGRAMA**

Definición del programa	Beneficiarios				Total
	Población	Tipo	M	H	
Se orienta a las acciones y proyectos que permiten la correcta prestación y regulación de los servicios para educación superior en licenciatura, que aporten mayor calidad a la educación que se brinda en nivel superior universitario o profesional asociado, licenciatura y universitaria.	OBJETIVO	Alumnas y alumnos	14,518	12,719	27,237
	<b>Recursos del Programa</b>				
	Presupuesto Autorizado	Presupuesto Modificado	Gasto	Presup. Modificado vs Gasto	Variación
	841,663,437	739,113,574	665,719,774		73,393,799

Titular de Dependencia  
  
 ME Luis Alberto Fierro Ramírez  
 Rector

Titular de Dependencia Cabeza de Sector  
  
 Dr. Carlos González Herrera  
 Secretario de Educación y Deporte

**GOBIERNO DEL ESTADO DE CHIHUAHUA**  
**SEGUIMIENTO DE METAS DE INDICADORES**  
**Presentados al Honorable Congreso del Estado**  
**Cierre Anual 2018**

Última Actualización    31/12/2018  
 Hoja No.    1    de    3  
 PRBRREP104

418-UNIVERSIDAD AUTONOMA DE CHIHUAHUA

**2E07318/EI03T2 - DOCENCIA EN EDUCACIÓN SUPERIOR POSGRADO 2018 / DESARROLLO HUMANO Y SOCIAL - EDUCACIÓN - DERECHOS HUMANOS E INCLUSIÓN SOCIAL**

**DATOS DEL PROGRAMA**

Definición del programa	Beneficiarios			
	Población	Tipo	M	H
El programa de docencia se orienta exclusivamente al posgrado, lo que significa que forma investigadores especializados en temáticas socio ambientales, de sustentabilidad, humanísticas, tecnologías de información (TICS) que son entregados a la sociedad permitiendo la mejora continua en la educación, calidad de vida y una sociedad más comprometida con la cultura, ambiente y compromiso social. Lo anterior permite la operación de un laboratorio de ideas en apoyo a la confección de políticas públicas.	OBJETIVO	Alumnos y alumnas	1,219	1,287
	<b>Recursos del Programa</b>			
	<b>Presupuesto Autorizado</b>		<b>Presupuesto Modificado</b>	<b>Gasto</b>
	94,030,588		120,344,354	69,238,950
				<b>Variación Presup. Modificado vs Gasto</b>
				51,105,404

**ALINEACIÓN**

**Alineación al Plan Estatal de Desarrollo**

<b>Eje</b>	E1	Desarrollo Humano y Social	
<b>Tema</b>	--		
<b>Subtema</b>	--		
<b>Objetivo</b>	14	Fortalecer la innovación científica y tecnológica en las instituciones educativas, para contribuir al desarrollo económico y la competitividad del estado.	
<b>Estrategia</b>	02	Impulsar la investigación científica, el desarrollo tecnológico y la formación de capital humano de alto nivel en el sector educativo para transitar hacia una sociedad del conocimiento.	
<b>Línea de Acción</b>			

**GOBIERNO DEL ESTADO DE CHIHUAHUA  
SEGUIMIENTO DE METAS DE INDICADORES  
Presentados al Honorable Congreso del Estado  
Cierre Anual 2018**

Última Actualización 31/12/2018  
Hoja No. 2 de 3  
PRBRREP104

**418-UNIVERSIDAD AUTONOMA DE CHIHUAHUA**

**2E07318/E-10372 - DOCENCIA EN EDUCACIÓN SUPERIOR POSGRADO 2018 / DESARROLLO HUMANO Y SOCIAL - EDUCACIÓN - DERECHOS HUMANOS E INCLUSIÓN SOCIAL**

Definición del programa		Beneficiarios				
El programa de docencia se orienta exclusivamente al posgrado; lo que significa que forma investigadores especializados en temáticas socio ambientales, de sustentabilidad, humanísticas, tecnologías de información (TICS) que son entregados a la sociedad permitiendo la mejora continua en la educación, calidad de vida y una sociedad más comprometida con la cultura, ambiente y compromiso social. Lo anterior permite la operación de un laboratorio de ideas en apoyo a la confexión de políticas públicas.		Población	Tipo	M	H	Total
		OBJETIVO	Alumnos y alumnas	1,219	1,287	2,506
Recursos del Programa		Presupuesto Autorizado	Presupuesto Modificado	Gasto		Variación Presup. Modificado vs Gasto
		94,030,588	120,344,354	69,238,950		51,105,404

**DATOS DEL PROGRAMA**

DATOS DEL INDICADOR		Resumen Narrativo
<b>Nivel</b>		
<b>PROPOSITO</b>		Las alumnas y los alumnos cuentan con una formación de alto nivel desarrollandose como profesionistas científicos, tecnólogos y líderes socialmente responsables; capaces de solucionar, crear, innovar y eficientar el uso sustentable de recursos

Nombre del Indicador	Descripción del Indicador	Fórmula	Descripción de la Fórmula	Unidad de Medida	Tipo	Dimensión	Frecuencia
Porcentaje de profesionistas a nivel posgrado del estado atendidas por la Universidad Autónoma de Chihuahua (UACH)	Determina el número total de profesionistas inscritos en un programa de posgrado de alto nivel en la Universidad Autónoma de Chihuahua (UACH) en relación al total de profesionistas estudiando un posgrado en el estado	$(\text{TPP\_UACH}/\text{TPP\_ECH}) * 100$	Total de Profesionistas a nivel Posgrado atendidos en la Universidad Autónoma de Chihuahua (UACH) en relación al Total de profesionistas a nivel posgrado del estado de Chihuahua	Porcentual	ESTRATEGICO	EFICACIA	ANUAL

**Línea Base y Meta del Indicador**

Frecuencia	Descripción de las Variables	Unidad de Medida		Valor Programado	Línea Base	Meta
		Valor Inicial	Valor Final			
ANUAL	TPP_UACH - Total de profesionistas a nivel posgrado atendidos en la Universidad Autónoma de Chihuahua (UACH)	Alumnas y alumnos	Alumnas y alumnos	1,589.00	34.63	21.59
	TPP_ECH - Total de profesionistas a nivel posgrado del estado de Chihuahua	Alumnas y alumnos	Alumnas y alumnos	7,361.00		

**SEGUIMIENTO AL INDICADOR**

Periodo	Descripción de las Variables	Resultado de la Meta		
		Valor Logrado	Acumulado	
ACUMULADO ANUAL	TPP_UACH - Total de profesionistas a nivel posgrado atendidos en la Universidad Autónoma de Chihuahua (UACH)	2,077.00	30	
	TPP_ECH - Total de profesionistas a nivel posgrado del estado de Chihuahua	6,933.00		

**Justificación de Diferencia de Avance con Respecto a las Metas Programadas**

Se reflejó un incremento en la matrícula debido a la permanencia de programas en el Padrón Nacional de Posgrado de Calidad.

**GOBIERNO DEL ESTADO DE CHIHUAHUA  
SEGUIMIENTO DE METAS DE INDICADORES  
Presentados al Honorable Congreso del Estado  
Cierre Anual 2018**

Última Actualización 31/12/2018  
Hoja No. 3 de 3  
PRRRREP104

418-UNIVERSIDAD AUTONOMA DE CHIHUAHUA

**2E07318/E/103T2 - DOCENCIA EN EDUCACIÓN SUPERIOR POSGRADO 2018 / DESARROLLO HUMANO Y SOCIAL - EDUCACIÓN - DERECHOS HUMANOS E INCLUSIÓN SOCIAL**

**DATOS DEL PROGRAMA**


**Definición del programa**

El programa de docencia se orienta exclusivamente al posgrado; lo que significa que forma investigadores especializados en temáticas socio ambientales, de sustentabilidad, humanísticas, tecnologías de información (TICS) que son entregados a la sociedad permitiendo la mejora continua en la educación, calidad de vida y una sociedad más comprometida con la cultura, ambiente y compromiso social. Lo anterior permite la operación de un laboratorio de ideas en apoyo a la contextión de políticas públicas.

**Beneficiarios**

Población	Tipo	M	H	Total
OBJETIVO	Alumnos y alumnas	1,219	1,287	2,506
<b>Recursos del Programa</b>				
Presupuesto Autorizado	Presupuesto Modificado	Gasto	Presup. Modificado vs Gasto	
94,030,588	120,344,354	69,238,950	51,105,404	

Titular de Dependencia



MIE Luis Alberto Filtrro Ramirez  
Rector

Titular de Dependencia Cabeza de Sector



Dr. Carlos González Herrera  
Secretario de Educación y Deporte



**GOBIERNO DEL ESTADO DE CHIHUAHUA  
SEGUIMIENTO DE METAS DE INDICADORES  
Presentados al Honorable Congreso del Estado  
Cierre Anual 2018**

Última Actualización 31/12/2018  
Hoja No. 1 de 3  
PRBRREP104

418-UNIVERSIDAD AUTONOMA DE CHIHUAHUA

**2E14218/E103T2 - FORTALECIMIENTO DE LA GESTIÓN EDUCATIVA, INCLUYENTE E INNOVADORA 2018 / DESARROLLO HUMANO Y SOCIAL - EDUCACIÓN - DERECHOS HUMANOS E INCLUSIÓN SOCIAL**

**DATOS DEL PROGRAMA**

Definición del programa	Beneficiarios				
	Población	Tipo	M	H	Total
	Se orienta a la correcta prestación de servicios educativos de nivel superior con el objetivo del aseguramiento de la calidad de las funciones sustantivas y adjetivas de la institución mediante una gestión holística, innovadora, incluyente, eficiente y oportuna de los recursos intelectuales, académicos, financieros y patrimoniales con el objetivo de ser una institución pertinente, socialmente responsable y con alto sentido de pertenencia que satisfaga las necesidades de la comunidad universitaria.	OBJETIVO	Alumnas y alumnos	15,737	14,006
	Recursos del Programa		Presupuesto Modificado	Gasto	Variación Presup. Modificado vs Gasto
	Presupuesto Autorizado		554,544,737	265,768,982	288,785,755
	353,271,440				

**ALINEACIÓN**

Alineación al Plan Estatal de Desarrollo

<b>Eje</b>	E1	Desarrollo Humano y Social
<b>Tema</b>	--	
<b>Subtema</b>	--	
<b>Objetivo</b>	15	Fomentar la transparencia y la rendición de cuentas del sector educativo para garantizar su eficacia.
<b>Estrategia</b>	C2	Incrementar la automatización de los servicios educativos facilitando el acceso a los mismos.
<b>Línea de Acción</b>		

**GOBIERNO DEL ESTADO DE CHIHUAHUA**  
**SEGUIMIENTO DE METAS DE INDICADORES**  
**Presentados al Honorable Congreso del Estado**  
**Cierre Anual 2018**

Última Actualización 31/12/2018  
 Hoja No. 2 de 3  
 PRBRREP104

418-UNIVERSIDAD AUTONOMA DE CHIHUAHUA

**2E14218/E103T2 - FORTALECIMIENTO DE LA GESTIÓN EDUCATIVA, INCLUYENTE E INNOVADORA 2018 / DESARROLLO HUMANO Y SOCIAL - EDUCACIÓN - DERECHOS HUMANOS E INCLUSIÓN SOCIAL**

**DATOS DEL PROGRAMA**

Definición del programa	Beneficiarios				
	Población	Tipo	M	H	Total
	Se orienta a la correcta prestación de servicios educativos de nivel superior con el objetivo del aseguramiento de la calidad de las funciones sustantivas y adjetivas de la institución mediante una gestión holística, innovadora, incluyente, eficiente y oportuna de los recursos intelectuales, académicos, financieros y patrimoniales con el objetivo de ser una institución pertinente, socialmente responsable y con alto sentido de pertenencia que satisfaga las necesidades de la comunidad universitaria.	OBJETIVO	Alumnas y alumnos	15,737	14,006
	Recursos del Programa		Presupuesto Modificado	Gasto	Variación Presup. Modificado vs Gasto
	Presupuesto Autorizado	554,544,737	265,758,982		288,785,755

**DATOS DEL INDICADOR**

Nivel	Resumen Narrativo
PROPOSITO	Alumnas y alumnos satisfechos con la calidad de la gestión de los servicios educativos de la institución

Nombre del Indicador	Descripción del Indicador	Fórmula	Descripción de la Fórmula	Unidad de Medida	Tipo	Dimensión	Frecuencia
Porcentaje de alumnas y alumnos satisfechos con la calidad de la gestión educativa de la institución	Expresa el número de alumnas y alumnos satisfechos con la administración y gestión educativa de la institución en relación al total de alumnos encuestados	(ASAG/ME)*100	Alumnas y alumnos satisfechos con la Administración y Gestión de la Institución entre la Matrícula encuestada por cien	Porcentual	ESTRATEGICO	EFICACIA	ANUAL

**Línea Base y Meta del Indicador**

Frecuencia	Descripción de las Variables	Valor Inicial	Valor Programado	Línea Base	Meta
	ANUAL	ASAG - Alumnas y alumnos satisfechos con la administración y gestión de la institución ME - Matrícula encuestada	631.00	740.00	74.32

**SEGUIMIENTO AL INDICADOR**

Periodo	Descripción de las Variables	Resultado de la Meta	
		Valor Logrado	Acumulado
ACUMULADO ANUAL	ASAG-Alumnas y alumnos satisfechos con la administración y gestión de la institución ME- Matrícula encuestada	1,684.00	87

**Justificación de Diferencia de Avance con Respecto a las Metas Programadas**

--

**GOBIERNO DEL ESTADO DE CHIHUAHUA  
SEGUIMIENTO DE METAS DE INDICADORES  
Presentados al Honorable Congreso del Estado  
Cierre Anual 2018**

Última Actualización 31/12/2018  
Hoja No. 3 de 3  
PRRREP104


418-UNIVERSIDAD AUTONOMA DE CHIHUAHUA

**2E14218/E103T2 - FORTALECIMIENTO DE LA GESTIÓN EDUCATIVA, INCLUYENTE E INNOVADORA 2018 / DESARROLLO HUMANO Y SOCIAL - EDUCACIÓN - DERECHOS HUMANOS E INCLUSIÓN SOCIAL**

**DATOS DEL PROGRAMA**


Definición del programa	Beneficiarios				
	Población	Tipo	M	H	Total
Se orienta a la correcta prestación de servicios educativos de nivel superior con el objetivo del aseguramiento de la calidad de las funciones sustantivas y adjetivas de la institución mediante una gestión holística, innovadora, incluyente, eficiente y oportuna de los recursos intelectuales, académicos, financieros y patrimoniales con el objetivo de ser una institución pertinente, socialmente responsable y con alto sentido de pertenencia que satisfaga las necesidades de la comunidad universitaria.	OBJETIVO	Alumnas y alumnos	15,737	14,006	29,743
	<b>Recursos del Programa</b>	<b>Presupuesto Autorizado</b>	<b>Presupuesto Modificado</b>	<b>Gasto</b>	<b>Variación Presup. Modificado vs Gasto</b>
	353,271,440	554,544,737	265,758,962	288,785,755	

Titular de Dependencia



ME Luis Alberto Fierro Ramirez  
Rector

Titular de Dependencia Cabeza de Sector



Dr. Carlos González Herrera  
Secretario de Educación y Deporte

**GOBIERNO DEL ESTADO DE CHIHUAHUA  
 SEGUIMIENTO DE METAS DE INDICADORES  
 Presentados al Honorable Congreso del Estado  
 Cierre Anual 2018**

Última Actualización 31/12/2018  
 Hoja No. 1 de 3  
 PRBRREP104

418-UNIVERSIDAD AUTONOMA DE CHIHUAHUA

**2E16917/E103T2 - INCLUSIÓN Y EQUIDAD EDUCATIVA 2017 / DESARROLLO HUMANO Y SOCIAL - EDUCACIÓN - DERECHOS HUMANOS E INCLUSIÓN SOCIAL**

**DATOS DEL PROGRAMA**

Definición del programa	Beneficiarios				
	Población	Tipo	M	H	Total
Contribuir a mejorar la capacidad de las escuelas públicas de educación básica y servicios educativos para generar condiciones de inclusión y equidad, mediante la promoción de acciones que garanticen el logro de aprendizaje, la retención, la reinserción y el egreso oportuno en educación básica con énfasis en la niñez en riesgo de exclusión y contexto de vulnerabilidad. Contribuir a fortalecer los centros de atención a Estudiantes con Discapacidad.	OBJETIVO	Alumnos de superior	147	124	271
	<b>Recursos del Programa</b>		<b>Presupuesto Modificado</b>	<b>Gasto</b>	<b>Variación Presup. Modificado vs Gasto</b>
	0	685,347	685,347	0	

**ALINEACIÓN**

Alineación al Plan Estatal de Desarrollo

<b>Eje</b>	E1	Desarrollo Humano y Social
<b>Tema</b>	--	
<b>Subtema</b>	--	
<b>Objetivo</b>	12	Promover la inclusión y la igualdad del sistema educativo para contribuir a la conformación de una sociedad más justa en favor de las personas vulneradas.
<b>Estrategia</b>	03	Promover el ingreso, permanencia y egreso del sistema educativo de los grupos vulnerados en el estado.
<b>Línea de Acción</b>		

**GOBIERNO DEL ESTADO DE CHIHUAHUA**  
**SEGUIMIENTO DE METAS DE INDICADORES**  
**Presentados al Honorable Congreso del Estado**  
**Cierre Anual 2018**

Última Actualización 31/12/2018  
 Hoja No. 2 de 3  
 PRBRREP104

418-UNIVERSIDAD AUTÓNOMA DE CHIHUAHUA

**2E16917/E10372 - INCLUSIÓN Y EQUIDAD EDUCATIVA 2017 / DESARROLLO HUMANO Y SOCIAL - EDUCACIÓN - DERECHOS HUMANOS E INCLUSIÓN SOCIAL**

**DATOS DEL PROGRAMA**

Definición del programa	Beneficiarios				
	Población	Tipo	M	H	Total
Contribuir a mejorar la capacidad de las escuelas públicas de educación básica y servicios educativos para generar condiciones de inclusión y equidad, mediante la promoción de acciones que garanticen el logro de aprendizaje, la retención, la reinserción y el egreso oportuno en educación básica con énfasis en la niñez en riesgo de exclusión y contexto de vulnerabilidad. Contribuir a fortalecer los centros de atención a Estudiantes con Discapacidad.	OBJETIVO	Alumnos de superior	147	124	271
	Recursos del Programa				
	Presupuesto Autorizado	Presupuesto Modificado	Gasto	Presup. Modificado vs Gasto	
	0	685,347	685,347	0	

**DATOS DEL INDICADOR**

Nivel	Resumen Narrativo
PROPOSITO	Los estudiantes en situación vulnerable son formados de manera integral desarrollándose personal y profesionalmente con igualdad de oportunidades.

Nombre del Indicador	Descripción del Indicador	Fórmula	Descripción de la Fórmula	Unidad de Medida	Tipo	Dimensión	Frecuencia
Porcentaje de alumnos y alumnos atendidos con situación vulnerable	Este indicador expresa el número de estudiantes en situación vulnerable que son atendidos.	$(NAA/AV)*100$	Numero de Alumnos Atendidos en relación a los Alumnos Vulnerables	Porcentual	ESTRATEGICO	EFICIENCIA	ANUAL

**Línea Base y Meta del Indicador**

Frecuencia	Descripción de las Variables	Unidad de Medida		Valor Programado	Línea Base	Meta
		Valor Inicial	Valor Final			
ANUAL	NAA - Número de Alumnos Atendidos	233.00	271.00	271.00	40.52	36.72
	AV - Alumnos Vulnerables	575.00	738.00	738.00		

**SEGUIMIENTO AL INDICADOR**

Periodo	Descripción de las Variables	Resultado de la Meta	
		Valor Logrado	Acumulado
ACUMULADO ANUAL	NAA-Número de Alumnos Atendidos AV-Alumnos Vulnerables	285.00	37

Justificación de Diferencia de Avance con Respecto a las Metas Programadas

**GOBIERNO DEL ESTADO DE CHIHUAHUA  
SEGUIMIENTO DE METAS DE INDICADORES  
Presentados al Honorable Congreso del Estado  
Cierre Anual 2018**

Última Actualización 31/12/2018  
Hoja No. 3 de 3  
PRRREP104


418-UNIVERSIDAD AUTONOMA DE CHIHUAHUA

**2E16917/E103T2 - INCLUSIÓN Y EQUIDAD EDUCATIVA 2017 / DESARROLLO HUMANO Y SOCIAL - EDUCACIÓN - DERECHOS HUMANOS E INCLUSIÓN SOCIAL**

**DATOS DEL PROGRAMA**

Definición del programa	Beneficiarios				
	Población	Tipo	M	H	Total
Contribuir a mejorar la capacidad de las escuelas públicas de educación básica y servicios educativos para generar condiciones de inclusión y equidad, mediante la promoción de acciones que garanticen el logro de aprendizaje, la retención, la reinscripción y el egreso oportuno en educación básica con énfasis en la niñez en riesgo de exclusión y contexto de vulnerabilidad. Contribuir a fortalecer los centros de atención a Estudiantes con Discapacidad.	OBJETIVO	Alumnos de superior	147	124	271
	<b>Recursos del Programa</b>				
	Presupuesto Autorizado	Presupuesto Modificado	Gasto	Presup. Modificado vs Gasto	Variación
	0	685,347	685,347	0	0

Titular de Dependencia



ME Luis Alberto Fierro Ramírez  
Rector

Titular de Dependencia Cabeza de Sector



Dr. Carlos González Herrera  
Secretario de Educación y Deporte

**GOBIERNO DEL ESTADO DE CHIHUAHUA**  
**SEGUIMIENTO DE METAS DE INDICADORES**  
**Presentados al Honorable Congreso del Estado**  
**Cierre Anual 2018**

Última Actualización 31/12/2018  
 Hoja No. 1 de 3  
 PRBRREP104

418-UNIVERSIDAD AUTÓNOMA DE CHIHUAHUA

**2G01418/E103TZ - FONDO DE APOYO PARA REFORMAS ESTRUCTURALES DE LAS UNIVERSIDADES PÚBLICAS ESTATALES 2018 / DESARROLLO HUMANO Y SOCIAL - EDUCACIÓN - DERECHOS HUMANOS E INCLUSIÓN SOCIAL**

**DATOS DEL PROGRAMA**

Definición del programa	Beneficiarios				
	Población	Tipo	M	H	Total
Fomentar la realización de proyectos en las Universidades Públicas Estatales (UPE) que incidan en la solución de problemas estructurales que afectan negativamente en su viabilidad financiera de corto, mediano y largo plazos, operar los fondos de financiamiento de los sistemas de pensiones y jubilaciones, considerando el proceso de envejecimiento del personal académico y administrativo, reformar y fortalecer los fondos de financiamiento de los sistemas de jubilaciones y pensiones de la UPE, fomentar la realización de proyectos en las UPE que incidan de manera definitiva en la solución de problemas estructurales.	OBJETIVO	Jubilados y pensionados	329	677	1,006
	Presupuesto Autorizado	Presupuesto Modificado	Gasto	Presup. Modificado vs Gasto	
	0	8,579,282		8,579,282	

**ALINEACIÓN**

Alineación al Plan Estatal de Desarrollo

Eje	E1	Desarrollo Humano y Social
Tema	12	Promover la inclusión y la igualdad del sistema educativo para contribuir a la conformación de una sociedad más justa en favor de las personas vulneradas.
Subtema	01	Ampliar las oportunidades de acceso al sistema educativo para las y los chihuahuenses que se encuentran en condiciones de mayor vulnerabilidad socioeconómica.
Objetivo		
Estrategia		
Línea de Acción		

**GOBIERNO DEL ESTADO DE CHIHUAHUA  
SEGUIMIENTO DE METAS DE INDICADORES  
Presentados al Honorable Congreso del Estado  
Cierre Anual 2018**

Última Actualización 31/12/2018  
Hoja No. 2 de 3  
PRBRREP104

418-UNIVERSIDAD AUTONOMA DE CHIHUAHUA

**ZG014181E103T2 - FONDO DE APOYO PARA REFORMAS ESTRUCTURALES DE LAS UNIVERSIDADES PÚBLICAS ESTATALES 2018 / DESARROLLO HUMANO Y SOCIAL - EDUCACIÓN - DERECHOS HUMANOS E INCLUSIÓN SOCIAL**

Definición del programa		Beneficiarios				
DATOS DEL PROGRAMA		Población	Tipo	M	H	Total
Fomentar la realización de proyectos en las Universidades Públicas Estatales (UPE) que incidan en la solución de problemas estructurales que afectan negativamente en su viabilidad financiera de corto, mediano y largo plazos, operar los fondos de financiamiento de los sistemas de pensiones y jubilaciones, considerando el proceso de envejecimiento del personal académico y administrativo, reformar y fortalecer los fondos de financiamiento de los sistemas de jubilaciones y pensiones de la UPE, fomentar la realización de proyectos en las UPE que incidan de manera definitiva en la solución de problemas estructurales.		OBJETIVO	Jubilados y pensionados	329	677	1,006
		Presupuesto Autorizado	Presupuesto Modificado	Gasto	Variación	Presup. Modificado vs Gasto
		0	8,579,282			8,579,282

DATOS DEL INDICADOR	
Nivel	Resumen Narrativo
PROPOSITO	La UACH reduce la carga financiera que representa el pago complementario de todo el personal sindicalizado jubilado a través de los fideicomisos de los sindicatos.

Nombre del Indicador	Descripción del Indicador	Fórmula	Descripción de la Fórmula	Unidad de Medida	Tipo	Dimensión	Frecuencia
Variación porcentual del monto anual asignado.	Determina el diferencial de montos asignados a la UACH del año actual con respecto al año anterior.	$((MAT/MAT_{-1})-1)*100$	Monto Asignado en el año actual entre Monto Asignado en el año anterior menos uno por cien.	Variación Porcentual	ESTRATEGICO	EFICIENCIA	ANUAL

Frecuencia	Descripción de las Variables	Línea Base y Meta del Indicador		
		Unidad de Medida	Valor Inicial	Meta
ANUAL	MAT - Monto Asignado Total en el año actual	Recursos financieros	6,705,164.00	-25.08
	MAT_1 - Monto Asignado Total en el año anterior	Recursos financieros	8,949,277.00	27.95
			Valor Programado	Línea Base
			8,579,219.00	-25.08
			6,705,164.00	

SEGUIMIENTO AL INDICADOR		Resultado de la Meta	
Periodo	Descripción de las Variables	Valor Logrado	Acumulado
ACUMULADO ANUAL	MAT - Monto Asignado Total en el año actual	8,579,219.00	28
	MAT_1 - Monto Asignado Total en el año anterior	6,705,164.00	

**Justificación de Diferencia de Avance con Respecto a las Metas Programadas**




418-UNIVERSIDAD AUTONOMA DE CHIHUAHUA

2G01418/E103T2 - FONDO DE APOYO PARA REFORMAS ESTRUCTURALES DE LAS UNIVERSIDADES PUBLICAS ESTATALES 2018 / DESARROLLO HUMANO Y SOCIAL - EDUCACIÓN - DERECHOS HUMANOS E INCLUSIÓN SOCIAL

DATOS DEL PROGRAMA

Definición del programa	Beneficiarios				
	Población	Tipo	M	H	Total
Fomentar la realización de proyectos en las Universidades Públicas Estatales (UPE) que incidan en la solución de problemas estructurales que afectan negativamente en su viabilidad financiera de corto, mediano y largo plazos, operar los fondos de financiamiento de los sistemas de pensiones y jubilaciones, considerando el proceso de envejecimiento del personal académico y administrativo, reformar y fortalecer los fondos de financiamiento de los sistemas de jubilaciones y pensiones de la UPE, fomentar la realización de proyectos en las UPE que incidan de manera definitiva en la solución de problemas estructurales.	OBJETIVO	Jubilados y pensionados	329	677	1,006
	Recursos del Programa	Presupuesto Autorizado	Presupuesto Modificado	Gasto	Variación Presup. Modificado vs Gasto
	0	8,579,282		8,579,282	

Titular de Dependencia

  
 ME Luis Alberto Pardo Ramirez  
 Rector

Titular de Dependencia Cabeza de Sector

  
 Dr. Carlos González Herrera  
 Secretario de Educación y Deporte

**GOBIERNO DEL ESTADO DE CHIHUAHUA  
SEGUIMIENTO DE METAS DE INDICADORES  
Presentados al Honorable Congreso del Estado  
Cierre Anual 2018**

Última Actualización 31/12/2018  
Hoja No. 1 de 3  
PRBRREP104

**418-UNIVERSIDAD AUTONOMA DE CHIHUAHUA**

**2K017181E103T2 - FONDO DE APORTACIONES MULTIPLES INFRAESTRUCTURA EDUCATIVA SUPERIOR (FAM) 2018 / DESARROLLO HUMANO Y SOCIAL - EDUCACIÓN - DERECHOS HUMANOS E INCLUSIÓN SOCIAL**

**DATOS DEL PROGRAMA**

Definición del programa	Beneficiarios				
	Población	Tipo	M	H	Total
Construcción, equipamiento, conservación y rehabilitación de infraestructura física de planteles escolares del nivel de educación superior según las necesidades de cada plantel. Aplica para todas las escuelas públicas y tiene por objeto ampliar, mejorar y mantener en buen estado físico la infraestructura, así como optimizar el funcionamiento de la misma, que permita mantener instalaciones dignas.	OBJETIVO	Alumnas y alumnos de la Universidad Autónoma de Chihuahua	989	1,534	2,523
	<b>Recursos del Programa</b>				
	<b>Presupuesto Autorizado</b>	<b>Presupuesto Modificado</b>	<b>Gasto</b>	<b>Presup. Modificado vs Gasto</b>	<b>Variación</b>
	60,000,000	96,985,567	18,755,313	78,230,254	

**ALINEACIÓN**

**Alineación al Plan Estatal de Desarrollo**

<b>Eje</b>	E1	Desarrollo Humano y Social
<b>Tema</b>	--	
<b>Subtema</b>	--	
<b>Objetivo</b>	12	Promover la inclusión y la igualdad del sistema educativo para contribuir a la conformación de una sociedad más justa en favor de las personas vulneradas.
<b>Estrategia</b>	02	Mejorar las condiciones físicas de los espacios educativos que se encuentran en escuelas ubicadas en zonas de alto rezago social, que permita otorgar una educación inclusiva y en igualdad de oportunidades a sus estudiantes, con relación a las y los estudiantes que pertenecen a otro segmento de la población.
<b>Línea de Acción</b>		

**GOBIERNO DEL ESTADO DE CHIHUAHUA**  
**SEGUIMIENTO DE METAS DE INDICADORES**  
**Presentados al Honorable Congreso del Estado**  
**Cierre Anual 2018**

Última Actualización 31/12/2018  
 Hoja No. 2 de 3  
 PRBRREP104

**418-UNIVERSIDAD AUTONOMA DE CHIHUAHUA**

**2K0178/E10372 - FONDO DE APORTACIONES MULTIPLES INFRAESTRUCTURA EDUCATIVA SUPERIOR (FAM) 2018 / DESARROLLO HUMANO Y SOCIAL - EDUCACIÓN - DERECHOS HUMANOS E INCLUSIÓN SOCIAL**

DATOS DEL PROGRAMA											
<b>Definición del programa</b>	<b>Beneficiarios</b>										
Construcción, equipamiento, conservación y rehabilitación de infraestructura física de planteles escolares del nivel de educación superior, según las necesidades de cada plantel. Aplica para todas las escuelas públicas y tiene por objeto ampliar, mejorar y mantener en buen estado físico la infraestructura, así como optimizar el funcionamiento de la misma, que permita mantener instalaciones dignas.	<table border="1" style="width: 100%; border-collapse: collapse;"> <tr> <th style="width: 20%;">Población</th> <th style="width: 20%;">Tipo</th> <th style="width: 20%;">M</th> <th style="width: 20%;">H</th> <th style="width: 20%;">Total</th> </tr> <tr> <td style="text-align: center;">OBJETIVO</td> <td style="text-align: center;">Alumnas y alumnos de la Universidad Autónoma de Chihuahua</td> <td style="text-align: center;">989</td> <td style="text-align: center;">1,534</td> <td style="text-align: center;">2,523</td> </tr> </table>	Población	Tipo	M	H	Total	OBJETIVO	Alumnas y alumnos de la Universidad Autónoma de Chihuahua	989	1,534	2,523
	Población	Tipo	M	H	Total						
OBJETIVO	Alumnas y alumnos de la Universidad Autónoma de Chihuahua	989	1,534	2,523							
<b>Recursos del Programa</b>											
<b>Presupuesto Autorizado</b>	<b>Presupuesto Modificado</b>										
60,000,000	96,965,567										
<b>Gasto</b>	<b>Variación Presup. Modificado vs Gasto</b>										
18,755,313	78,230,254										

DATOS DEL INDICADOR	
<b>Nivel</b>	<b>Resumen Narrativo</b>
PROPOSITO	Alumnas y alumnos de la Universidad Autónoma de Chihuahua cuentan con espacios educativos adecuados y suficientes

Nombre del Indicador	Descripción del Indicador	Fórmula	Descripción de la Fórmula	Unidad de Medida	Tipo	Dimensión	Frecuencia
Porcentaje de alumnos y alumnas beneficiados con construcción de infraestructura educativa	Determina el porcentaje de alumnas y alumnos de la UACH inscritos y que son beneficiados con construcción de espacios educativos en el año actual	(AB/MRC)*100	Alumnas y alumnas Beneficiados con espacios educativos construidos en el año actual entre Matricula con Requerimiento de Construcción en el año actual por cien	Porcentual	ESTRATEGICO	EFICIENCIA	ANUAL
<b>Frecuencia</b>	<b>Descripción de las Variables</b>	<b>Valor Inicial</b>	<b>Valor Programado</b>	<b>Linea Base</b>	<b>Meta</b>		
ANUAL	AB - Alumnos y alumnas beneficiados con espacios educativos construidos en el año actual	1,513.00	2,523.00	100.00	100.00		
	MRC - Matricula con requerimiento de construcción en el año actual	1,513.00	2,523.00				

SEGUIMIENTO AL INDICADOR	
<b>Periodo</b>	<b>Resultado de la Meta</b>
ACUMULADO ANUAL	<b>Valor Logrado</b>
	0.00
	<b>Acumulado</b>
	2,523.00

**Justificación de Diferencia de Avance con Respecto a las Metas Programadas**

La obra UACH-CCMS-01-2018/P para la construcción del edificio de aulas para la DES Agropecuaria, ubicado en el campus II, se encuentra en proceso, por lo que aun no hay beneficiarios, motivo por el cual se reporta en ceros al cierre anual al no haber obras oficialmente terminadas y entregadas

La obra UACH-CCMS-01-2018/P para la construcción del edificio de aulas para la DES Agropecuaria, ubicado en el campus II, se encuentra en proceso inicial por que aun no hay beneficiarios, por lo tanto se da seguimiento en ceros

418-UNIVERSIDAD AUTONOMA DE CHIHUAHUA

2K01718/E103T2 - FONDO DE APORTACIONES MÚLTIPLES INFRAESTRUCTURA EDUCATIVA SUPERIOR (FAM) 2018 / DESARROLLO HUMANO Y SOCIAL - EDUCACIÓN - DERECHOS HUMANOS E INCLUSIÓN SOCIAL

DATOS DEL PROGRAMA


Definición del programa

Construcción, equipamiento, conservación y rehabilitación de infraestructura física de planteles escolares del nivel de educación superior según las necesidades de cada plantel. Aplica para todas las escuelas públicas y tiene por objeto ampliar, mejorar y mantener en buen estado físico la infraestructura, así como optimizar el funcionamiento de la misma, que permita mantener instalaciones dignas.

Beneficiarios

Población	Tipo	M	H	Total
OBJETIVO	Alumnas y alumnos de la Universidad Autónoma de Chihuahua	989	1,534	2,523
Recursos del Programa				
Presupuesto Autorizado	Presupuesto Modificado	Gasto	Presup. Modificado vs Gasto	Variación
60,000,000	96,985,567	18,755,313	78,230,254	

Titular de Dependencia

  
ME Luis Alberto Fierro Ramírez  
Rector

Titular de Dependencia Cabeza de Sector

  
Dr. Carlos González Herrera  
Secretario de Educación y Deporte

**GOBIERNO DEL ESTADO DE CHIHUAHUA  
SEGUIMIENTO DE METAS DE INDICADORES  
Presentados al Honorable Congreso del Estado  
Cierre Anual 2018**

Última Actualización 31/12/2018  
Hoja No. 1 de 3  
PRRRREP104

418-UNIVERSIDAD AUTÓNOMA DE CHIHUAHUA

**2K04118/E103T2 - PROGRAMA DE INVERSIÓN DE LA UNIVERSIDAD AUTÓNOMA DE CHIHUAHUA 2018 / DESARROLLO HUMANO Y SOCIAL - EDUCACIÓN - DERECHOS HUMANOS E INCLUSIÓN SOCIAL**

**DATOS DEL PROGRAMA**

Definición del programa	Beneficiarios				
	Población	Tipo	M	H	Total
Se orienta a la construcción, equipamiento, conservación y rehabilitación de infraestructura física de nivel de educación superior según las necesidades de la Universidad Autónoma de Chihuahua. El principal objetivo es optimizar el funcionamiento de la misma, que permita mantener instalaciones dignas para dar cabida al incremento de cobertura y regionalización de la matrícula con calidad.	OBJETIVO	Alumnas y alumnos	15,737	14,006	29,743
	<b>Recursos del Programa</b>				
	Presupuesto Autorizado	Presupuesto Modificado	Gasto	Variación Presup. Modificado vs Gasto	
	12,308,400	44,587,197	35,224,528	9,362,669	

**ALINEACIÓN**

Alineación al Plan Estatal de Desarrollo

<b>Eje</b>	E1	Desarrollo Humano y Social
<b>Tema</b>	--	
<b>Subtema</b>	--	
<b>Objetivo</b>	13	Desarrollar ambientes escolares propicios que generen armonía social, con el fin de asegurar un alto logro educativo y la permanencia de las y los estudiantes en una formación educativa integral.
<b>Estrategia</b>	03	Modernizar la infraestructura y el equipamiento de los centros educativos a fin de facilitar la labor docente y el proceso de enseñanza aprendizaje.
<b>Línea de Acción</b>		

**GOBIERNO DEL ESTADO DE CHIHUAHUA**  
**SEGUIMIENTO DE METAS DE INDICADORES**  
**Presentados al Honorable Congreso del Estado**  
**Cierre Anual 2018**

Última Actualización 31/12/2018  
 Hoja No. 2 de 3  
 PRBRREP104

**418-UNIVERSIDAD AUTÓNOMA DE CHIHUAHUA**

**2K04118/E103T2 - PROGRAMA DE INVERSIÓN DE LA UNIVERSIDAD AUTÓNOMA DE CHIHUAHUA 2018 / DESARROLLO HUMANO Y SOCIAL - EDUCACIÓN - DERECHOS HUMANOS E INCLUSIÓN SOCIAL**

**DATOS DEL PROGRAMA**

Definición del programa	Beneficiarios				
	Población	Tipo	M	H	Total
Se orienta a la construcción, equipamiento, conservación y rehabilitación de infraestructura física de nivel de educación superior según las necesidades de la Universidad Autónoma de Chihuahua. El principal objetivo es optimizar el funcionamiento de la misma, que permita mantener instalaciones dignas para dar cabida al incremento de cobertura y regionalización de la matrícula con calidad.	OBJETIVO		15,737	14,006	29,743
	<b>Recursos del Programa</b>				
	Presupuesto Autorizado	Presupuesto Modificado	Gasto	Presup. Modificado vs Gasto	Variación
	12,308,400	44,587,197	35,224,528		9,362,669

**DATOS DEL INDICADOR**

Nivel	Resumen Narrativo
PROPOSITO	Los alumnos y alumnas inscritos en la Universidad Autónoma de Chihuahua cuentan con espacios suficientes

Nombre del Indicador	Descripción del Indicador	Fórmula	Descripción de la Fórmula	Unidad de Medida	Tipo	Dimensión	Frecuencia
Porcentaje de cobertura estatal de educación superior	Determina el porcentaje de alumnos que se encuentran matriculados en la Universidad Autónoma de Chihuahua (UACH) en relación con el total de alumnos a nivel superior del estado	(MT_UACH/TAES)*100	Matrícula total superior de la Universidad Autónoma de Chihuahua (UACH) en relación al Total de alumnos en educación superior en el estado por cien	Porcentual	ESTRATEGICO	EFICIENCIA	ANUAL

**Línea Base y Meta del Indicador**

Frecuencia	Descripción de las Variables		Unidad de Medida		Línea Base		Meta	
	MT_UACH	TAES	Valor Inicial	Valor Programado	Valor Programado	Meta	Valor Logrado	Acumulado
ANUAL	Matrícula total superior de la Universidad Autónoma de Chihuahua (UACH)	Alumnos y alumnos	29,743.00	28,236.00	22.95	20.97		
	Total de alumnos en educación superior en el estado de Chihuahua	Alumnos de nivel superior	129,584.00	134,660.00				

**SEGUIMIENTO AL INDICADOR**

Periodo	Descripción de las Variables	Resultado de la Meta	
		Valor Logrado	Acumulado
ACUMULADO ANUAL	MT_UACH-Matrícula total superior de la Universidad Autónoma de Chihuahua (UACH) TAES-Total de alumnos en educación superior en el estado de Chihuahua	28,652.00 136,182.00	21

**Justificación de Diferencia de Avance con Respecto a las Metas Programadas**

**GOBIERNO DEL ESTADO DE CHIHUAHUA  
 SEGUIMIENTO DE METAS DE INDICADORES  
 Presentados al Honorable Congreso del Estado  
 Cierre Anual 2018**

Última Actualización 31/12/2018  
 Hoja No. 3 de 3  
 PRBRREP-104


418-UNIVERSIDAD AUTÓNOMA DE CHIHUAHUA

**2K04118/E103T2 - PROGRAMA DE INVERSIÓN DE LA UNIVERSIDAD AUTÓNOMA DE CHIHUAHUA 2018 / DESARROLLO HUMANO Y SOCIAL - EDUCACIÓN - DERECHOS HUMANOS E INCLUSIÓN SOCIAL**

**DATOS DEL PROGRAMA**

Definición del programa	Beneficiarios				Total
	Población	Tipo	M	H	
Se orienta a la construcción, equipamiento, conservación y rehabilitación de infraestructura física de nivel de educación superior según las necesidades de la Universidad Autónoma de Chihuahua. El principal objetivo es optimizar el funcionamiento de la misma, que permita mantener instalaciones dignas para dar cabida al incremento de cobertura y regionalización de la matrícula con calidad.	OBJETIVO	Alumnas y alumnos	15,737	14,006	29,743
	<b>Recursos del Programa</b>				
	Presupuesto Autorizado	Presupuesto Modificado	Gasto	Presup. Modificado vs Gasto	Variación
	12,308,400	44,587,197	35,224,528	9,362,669	9,362,669

Titular de Dependencia

  
 ME Luis Alberto Ferrero Ramirez  
 Rector

Titular de Dependencia Cabeza de Sector

  
 Dr. Carlos González Herrera  
 Secretario de Educación y Deporte