



UNIVERSIDAD AUTÓNOMA DE
CHIHUAHUA

Chihuahua, Chih., a 30 de abril de 2018
Oficio No. REC-277/2018

**LIC. PABLO CUARÓN GALINDO
SECRETARIO DE EDUCACIÓN Y DEPORTE
GOBIERNO DEL ESTADO DE CHIHUAHUA
PRESENTE.-**

Por este conducto y tal y como lo establece la Ley General de Contabilidad Gubernamental, Ley de Transparencia y Acceso a la Información Pública, Ley de Presupuesto de Egresos, Contabilidad Gubernamental y Gasto Público, así como lo establecido en los lineamientos de Programación y Presupuestación emitido por la Secretaría de Hacienda y otras disposiciones legales aplicables vigentes a la fecha, se anexa al presente los reportes relativos al Primer Seguimiento Trimestral al Ejercicio Fiscal 2018 correspondientes a:

- Seguimiento Trimestral de los Indicadores para Resultados
- Seguimiento Trimestral del Programa Operativo Anual
- Seguimiento Trimestral a las Acciones de Perspectiva de Género
- Seguimiento Trimestral a los Indicadores para resultados presentados al Honorable Congreso del Estado

Esto para su revisión, aprobación y posterior firma, mismos que a su vez tendrán que ser publicados en nuestro portal de transparencia.

Sin otro particular por el momento, reciba Usted un cordial saludo.

**ATENTAMENTE,
"LUCHAR PARA LOGRAR, LOGRAR PARA DAR"**

**M.E. LUIS ALBERTO FIERRO RAMÍREZ
RECTOR**



C.c.p. Ing. Leonor Ornelas Hernández – Coordinación de PGR/SEPD – Secretaría de Hacienda



RECTORÍA
Edificio de Rectoría
Escorza No. 900, Col Centro, C.P 31000
Teléfonos directos: +52(614)439.1516
+52(614)439.1550
Commutador: +52(614)439.1500
e-mail:rectoria@uach.mx
Chihuahua, Chih., Mex.
www.uach.mx

**GOBIERNO DEL ESTADO DE CHIHUAHUA
SEGUIMIENTO A LA MATRIZ DE INDICADORES
Primer Trimestre 2018**

Ultima Actualización 31-03-2018
Hoja No 1 de 5
Fecha de Impresión 30/04/2018
PRBREP567

418-UNIVERSIDAD AUTONOMA DE CHIHUAHUA

2E06118/E103T2 - VINCULACIÓN Y SERVICIOS EDUCATIVOS 2018 / DESARROLLO HUMANO Y SOCIAL - EDUCACIÓN - DERECHOS HUMANOS E INCLUSIÓN SOCIAL

| Definición del Programa | Beneficiarios | | | | |
|--|------------------------|------------------------|---------|--|-----------|
| | Población | Tipo | Mujeres | Hombres | Total |
| Fortalecer los servicios de educación básica y la vinculación con el sector educativo, social y productivo, mediante la disposición permanente y oportuna de los recursos humanos, materiales y financieros necesarios para la operación del Sistema Educativo Estatal, cumpliendo con el control interno y rendición de cuentas bajo los principios de ética, eficiencia, calidad y economía. | REFERENCIA | Alumnos y alumnos | 596,262 | 591,464 | 1,177,726 |
| | OBJETIVO | Alumnos y alumnos | 15,737 | 14,006 | 29,743 |
| | PCSTERGADA | Alumnos y alumnos | 51,094 | 53,843 | 104,937 |
| | PCTENCIAL | Alumnos y alumnos | 66,831 | 67,849 | 134,680 |
| | | | | | |
| | Recursos del Programa | | | | |
| | Presupuesto Autorizado | Presupuesto Modificado | Gasto | Variación Presup. Modificado vs Gasto | |
| | 38,366,465 | 0 | | 0 | |

Alineaciones

| Alineación al Plan Nacional de Desarrollo | | | Periodo |
|---|-----|--|-----------|
| | | | 2013-2018 |
| Eje | N3 | México con Educación de Calidad | |
| Tema | 04 | Ciencia, Tecnología e Innovación | |
| Subtema | 00 | Ciencia, Tecnología e Innovación | |
| Objetivo | 001 | Hacer del desarrollo científico, tecnológico y la innovación pilares para el progreso económico y social sostenible. | |
| Estrategia | | | |
| Línea de Acción | | | |
| Alineación al Plan Estatal de Desarrollo | | | Periodo |
| | | | 2017-2021 |
| Eje | E1 | Desarrollo Humano y Social | |
| Tema | - | | |
| Subtema | - | | |
| Objetivo | 14 | Fortalecer la Innovación científica y tecnológica en las Instituciones educativas, para contribuir al desarrollo económico y la competitividad del estado. | |
| Estrategia | 05 | Establecer vínculos con organismos empresariales para detectar la demanda laboral. | |
| Línea de Acción | | | |

FUENTES DE FINANCIAMIENTO

| Clave | Fuente | Origen | Porcentaje | Autorizado | Modificado | Gasto | Variación |
|---------|--|------------------|------------|------------|------------|-------|-----------|
| 1110112 | RECURSOS DEL ESTADO 2018 | ESTATAL | 0.00 | 0 | 0 | 0 | 0 |
| 1173018 | CONTRAPARTE ESTATAL A REASIGNACIONES DE RECURSOS FEDERALES ORDINARIAS SECRETARIA DE EDUCACION PUBLICA 2018 | ESTATAL | 38.10 | 14,618,695 | 0 | 0 | 0 |
| 1469818 | INGRESOS PROPIOS DE ENTIDADES PARAESTATALES 2018 | INGRESOS PROPIOS | 23.67 | 9,080,281 | 0 | 0 | 0 |

OTRAS FUENTES DE FINANCIAMIENTO

| Clave | Fuente | Programa | Origen | Porcentaje | Autorizado | Modificado | Gasto | Variación |
|---------|--|----------|---------|------------|------------|------------|-------|-----------|
| 2579018 | REASIGNACIONES DE RECURSOS FEDERALES ORDINARIAS SECRETARIA DE EDUCACION PUBLICA 2018 | | FEDERAL | 38.23 | 14,667,489 | 0 | 0 | 0 |

GOBIERNO DEL ESTADO DE CHIHUAHUA
SEGUIMIENTO A LA MATRIZ DE INDICADORES
Primer Trimestre 2018

Última Actualización 31-03-2018

Hoy No 4 de 5

Fecha de Impresión 30/04/2018

PRORREP/567

419-UNIVERSIDAD AUTÓNOMA DE CHIHUAHUA

2E05119/E103T2 - VINCULACIÓN Y SERVICIOS EDUCATIVOS 2018 / DESARROLLO HUMANO Y SOCIAL - EDUCACIÓN - DERECHOS HUMANOS E INCLUSIÓN SOCIAL

Justificación de Diferencia de Avance con Respecto a las Metas Programadas

Gobierno del Estado de Chihuahua
SEGUIMIENTO A LA MATRIZ DE INDICADORES
Primer Trimestre 2018

Última Actualización 31-03-2018
Hoja No 5 de 5
Fecha de Impresión 30/04/2018
PRBRREP567

UNIVERSIDAD AUTÓNOMA DE CHIHUAHUA

Titular de Dependencia

ME Luis Alberto Fariña Ramírez
Rector

Lic. Fabián Cuarón González
Secretario de Educación y Deportes

**GOBIERNO DEL ESTADO DE CHIHUAHUA
SEGUIMIENTO A LA MATRIZ DE INDICADORES
Primer Trimestre 2018**

Ultima Actualización 31-03-2018
Hoja No 1 de 6
Fecha de Impresión 30/04/2018
PRBRREP567

418-UNIVERSIDAD AUTONOMA DE CHIHUAHUA

2E06810E103T2 - COBERTURA EN EDUCACIÓN SUPERIOR LICENCIATURA 2018 / DESARROLLO HUMANO Y SOCIAL - EDUCACIÓN - DERECHOS HUMANOS E INCLUSIÓN SOCIAL

| Definición del Programa | Beneficiarios | | | | |
|--|------------------------|------------------------|---------|---------------------------------------|-----------|
| | Población | Tipo | Mujeres | Hombres | Total |
| Se orientó a las acciones y proyectos de regulación, desarrollo, promoción y prestación de servicios educativos que otorguen mayores oportunidades de acceso a la educación superior a nivel superior universitario o profesional asociado, licenciatura y universitaria para las y los alumnos. | REFERENCIA | Alumnas y alumnos | 586,262 | 591,464 | 1,177,726 |
| | OBJETIVO | Alumnas y alumnos | 4,971 | 4,747 | 9,718 |
| | POSTERGADA | Alumnas y alumnos | 80,571 | 78,453 | 157,024 |
| | POTENCIAL | Alumnas y alumnos | 85,542 | 81,200 | 166,742 |
| | Recursos del Programa | | | | |
| | Presupuesto Autorizado | Presupuesto Modificado | Gasto | Variación Presup. Modificado vs Gasto | |
| | 599,686,950 | 0 | | 0 | |

Alineaciones

| Alineación al Plan Nacional de Desarrollo | | | Periodo | 2013-2018 |
|---|-----|---|---------|-----------|
| Eje | N3 | México con Educación de Calidad | | |
| Tema | 02 | Vinculación de la educación con las necesidades sociales y económicas | | |
| Subtema | 00 | Vinculación de la educación con las necesidades sociales y económicas | | |
| Objetivo | 001 | Garantizar la inclusión y la equidad en el Sistema Educativo. | | |
| Estrategia | | | | |
| Línea de Acción | | | | |

| Alineación al Plan Estatal de Desarrollo | | | Periodo | 2017-2021 |
|--|----|---|---------|-----------|
| Eje | E1 | Desarrollo Humano y Social | | |
| Tema | -- | | | |
| Subtema | -- | | | |
| Objetivo | 13 | Desarrollar ambientes escolares propicios que generen armonía social, con el fin de asegurar un alto logro educativo y la permanencia de las y los estudiantes en una formación educativa integral. | | |
| Estrategia | 01 | Promover los derechos humanos, los valores democráticos, la igualdad de género y el respeto por el medio ambiente, a fin de contribuir a la armonía social. | | |
| Línea de Acción | | | | |

FUENTES DE FINANCIAMIENTO

| Clave | Fuente | Origen | Porcentaje | Autorizado | Modificado | Gasto | Variación |
|---------|--|------------------|------------|-------------|------------|-------|-----------|
| 1110118 | RECURSOS DEL ESTADO 2018 | ESTATAL | 0.00 | 0 | 0 | 0 | 0 |
| 1179012 | CONTRAPARTE ESTATAL A REASIGNACIONES DE RECURSOS FEDERALES ORDINARIAS SECRETARIA DE EDUCACION PUBLICA 2018 | ESTATAL | 23.18 | 138,982,498 | 0 | 0 | 0 |
| 1489818 | INGRESOS PROPIOS DE ENTIDADES PARAESTATALES 2018 | INGRESOS PROPIOS | 44.58 | 267,330,531 | 0 | 0 | 0 |

OTRAS FUENTES DE FINANCIAMIENTO

| Clave | Fuente | Programa | Origen | Porcentaje | Autorizado | Modificado | Gasto | Variación |
|---------|---|--|---------|------------|------------|------------|-------|-----------|
| 2555113 | REASIGNACIONES DE RECURSOS FEDERALES SECRETARIA DE EDUCACION PUBLICA 2013 | AMPLIACION DE LA OFERTA EDUCATIVA 2013 | FEDERAL | 0.00 | 0 | 0 | 0 | 0 |
| 2555113 | REASIGNACIONES DE RECURSOS FEDERALES SECRETARIA DE EDUCACION PUBLICA 2013 | FONDO PARA ELEVAR LA CALIDAD DE LA EDUCACION SUPERIOR DE LAS UNIVERSIDADES PUBLICAS ESTATALES 2013 | FEDERAL | 0.00 | 0 | 0 | 0 | 0 |
| 2555114 | REASIGNACIONES DE RECURSOS FEDERALES SECRETARIA DE EDUCACION PUBLICA 2014 | AMPLIACION DE LA OFERTA EDUCATIVA 2013 | FEDERAL | 0.00 | 0 | 0 | 0 | 0 |
| 2555114 | REASIGNACIONES DE RECURSOS FEDERALES SECRETARIA DE EDUCACION PUBLICA 2014 | FONDO PARA ELEVAR LA CALIDAD DE LA EDUCACION SUPERIOR DE LAS UNIVERSIDADES PUBLICAS ESTATALES 2014 | FEDERAL | 0.00 | 0 | 0 | 0 | 0 |
| 2555114 | REASIGNACIONES DE RECURSOS FEDERALES SECRETARIA DE EDUCACION PUBLICA 2014 | AMPLIACION DE LA OFERTA EDUCATIVA 2014 | FEDERAL | 0.00 | 0 | 0 | 0 | 0 |
| 2555117 | REASIGNACIONES DE RECURSOS FEDERALES SECRETARIA DE EDUCACION PUBLICA 2017 | PROGRAMA DE EXPANSION EN LA OFERTA EDUCATIVA MEDIA SUPERIOR Y SUPERIOR (PROEJOEES) 2017 | FEDERAL | 0.00 | 0 | 0 | 0 | 0 |
| 2555118 | REASIGNACIONES DE RECURSOS FEDERALES SECRETARIA DE EDUCACION PUBLICA 2018 | PROGRAMA DE EXPANSION EN LA OFERTA EDUCATIVA MEDIA SUPERIOR Y SUPERIOR (PROEJOEES) 2018 | FEDERAL | 0.00 | 0 | 0 | 0 | 0 |

GOBIERNO DEL ESTADO DE CHIHUAHUA
SEGUIMIENTO A LA MATRIZ DE INDICADORES
 Primer Trimestre 2018

Ultima Actualización 31-03-2018

Hoja No 2 de 6

Fecha de Impresión 30/04/2018

PRBRREP567

| | | | | | | |
|--|--|---------|-------|-------------|---|---|
| 418-UNIVERSIDAD AUTONOMA DE CHIHUAHUA | | | | | | |
| 2E06818E103T2 - COBERTURA EN EDUCACION SUPERIOR LICENCIATURA 2018 / DESARROLLO HUMANO Y SOCIAL - EDUCACION - DERECHOS HUMANOS E INCLUSION SOCIAL | | | | | | |
| OTRAS FUENTES DE FINANCIAMIENTO | | | | | | |
| 2578018 | REASIGNACIONES DE RECURSOS FEDERALES ORDINARIAS SECRETARIA DE EDUCACION PUBLICA 2018 | FEDERAL | 32 25 | 193,373,921 | 0 | 0 |

**GOBIERNO DEL ESTADO DE CHIHUAHUA
SEGUIMIENTO A LA MATRIZ DE INDICADORES
Primer Trimestre 2018**

Ultima Actualización 31-03-2019
Hoja No 3 de 6
Fecha de Impresión 30/04/2019
PRBRREP567

418-UNIVERSIDAD AUTÓNOMA DE CHIHUAHUA

7606818E10372 - COBERTURA EN EDUCACIÓN SUPERIOR LICENCIATURA 2018 / DESARROLLO HUMANO Y SOCIAL - EDUCACION - DERECHOS HUMANOS E INCLUSIÓN SOCIAL

| Referencia | Resumen Narrativo | Datos del Indicador | | | | | Línea Base | Meta Programada | | Meta Reprogramada | | Avance de la Meta del Indicador | | | | Medios de Verificación | Supuestos |
|----------------|--|--|-------------------|-------------------------------|---|-------------------|------------|-----------------------------|---------|-------------------------|---------|---------------------------------|--------|-------|--|---|-----------|
| | | Nombre del Indicador / Descripción del Indicador | Método de Cálculo | Tipo / Dimensión / Frecuencia | Fórmula / Variables de la Fórmula | Unidad de Medida | | Valor Logrado del Trimestre | % | Valor Logrado Acumulado | % | | | | | | |
| FIN | Contribuir a ampliar las oportunidades de acceso a la Educación Superior mediante la cobertura de un servicio equitativo e incluyente. | Porcentaje de cobertura de estudiantes en educación superior en el Estado de Chihuahua. Expresa el número de alumnos en educación superior inscritos en la UACH en relación a la población del Estado en el rango de edad de 19 a 23 años. | PORCENTUAL | ESTRATEGICO | (MIS_UACH/POB)*100 | Alumnas y alumnos | 27,237 | 26,647 | 26,647 | 27,237 | 27,237 | 27,237 | 27,237 | 8.48 | http://www.uach.mx/planeacion/2017/06/06/estadistica_basica_2016.pdf http://sech.gob.mx/estadisticas/chiuavdocuments.aspx | El número de ES se mantiene constante y la población egresada de Media Superior se interesa por la oferta educativa de la UACH. | |
| | | | ANUAL | EFICACIA | MIS_UACH = Alumnas y Alumnos inscritos en la UACH en Educación Superior POB = Población de 19 a 23 años en el Estado de Chihuahua | | 322,063 | 324,102 | 324,102 | 322,063 | 322,063 | | | | | | |
| PROPOSITO | Alumnas y alumnos acceden con igualdad de oportunidades a los servicios de educación superior ofrecidos | Porcentaje de absorción de la matrícula egresada de media superior estatal que ingresa a nivel superior en la Universidad Autónoma de Chihuahua (UACH) Expresa la absorción de egresados de media superior del estado de Chihuahua y que ingresan a primer grado de educación superior en la Universidad Autónoma de Chihuahua (UACH) | PORCENTUAL | ESTRATEGICO | (AC/MEMS_ECH)*100 | Alumnas y alumnos | 26.23 | 23.31 | 23 | 26.23 | 26.23 | 26.23 | 26.23 | 8.25 | http://resultados.uach.mx/ http://sech.gob.mx/estadistica/descarga/resumenes/Resumen_2016.pdf | Las y los alumnos se interesan en la oferta educativa y cumplen con los requisitos de ingreso. | |
| | | | ANUAL | EFICACIA | AC = Número de alumnas y alumnos aceptados en el servicio de educación superior en la Universidad Autónoma de Chihuahua (UACH) MEMS_ECH = Matrícula egresada de media superior en el estado de Chihuahua | | 10,543 | 9,718 | 9,718 | 10,543 | 10,543 | | | | | | |
| | | | ANUAL | EFICACIA | MEMS_ECH = Matrícula egresada de media superior en el estado de Chihuahua | | 40,189 | 41,689 | 41,689 | 40,189 | 40,189 | | | | | | |
| Componente CO1 | Servicios de educación superior proporcionados de manera equitativa e incluyente. | Porcentaje de alumnas y alumnos aceptados en el servicio de educación superior. Determina el número de alumnas y alumnos aceptados respecto a la cantidad de alumnos que presentaron examen ceneval | PORCENTUAL | GESTION | (AC/AEC)*100 | Alumnas y alumnos | 74.11 | 68.26 | 68 | 74.11 | 74.11 | 74.11 | 74.11 | 74.11 | www.uach.mx y www.dgesu.ses.sep.gob.mx | Alumnos permanecen en la institución | |
| | | | ANUAL | CALIDAD | AC = Número de alumnas y alumnos aceptados en el servicio de educación superior AEC = Alumnas y alumnos que presentaron Examen Ceneval | | 10,543 | 9,718 | 9,718 | 10,543 | 10,543 | | | | | | |
| | | | ANUAL | GESTION | (AATUACH/ATECH)*100 | | 21.37 | 20.27 | 20 | 21.37 | 21.37 | | | | | | |
| | | | ANUAL | CALIDAD | AATUACH = Alumnas y alumnos Atendidos en la UACH a nivel licenciatura ATECH = Alumnos Atendidos en los Servicios de Educación Superior en el Estado de Chihuahua | | 27,237 | 26,647 | 26,647 | 27,237 | 27,237 | | | | | | |
| | | | ANUAL | CALIDAD | ATECH = Alumnos Atendidos en los Servicios de Educación Superior en el Estado de Chihuahua | | 127,444 | 131,480 | 131,480 | 127,444 | 127,444 | | | | | | |
| | | | ANUAL | GESTION | (MPEBCMT_L)*100 | | 83.48 | 79.62 | 80 | 83.48 | 83.48 | | | | | | |
| | | | ANUAL | CALIDAD | MPEBC = Matrícula en Programas Educativos de Buena Calidad MT_L = Matrícula Total de Licenciatura | | 22,737 | 21,270 | 21,270 | 22,737 | 22,737 | | | | | | |
| Componente CO2 | Infraestructura educativa gestionada. | Variación anual de matrícula de modalidades no convencionales. Expresa la matrícula en modalidades no convencionales del año actual en relación al año anterior | INDICE | GESTION | (MPNC_1)/(MPNC_L_1) | Alumnas y alumnos | ***** | 102.00 | 102 | ***** | 0.00 | 0.00 | 0.00 | 0.00 | http://www.uach.mx/planeacion/2017/06/06/estadistica_basica_de_la_uach-2016/ | Los recursos se liberan en tiempo y forma | |
| | | | ANUAL | CALIDAD | MPNC_1 = Matrícula en Programas de modalidades No Convencionales del año actual MPNC_L_1 = Matrícula en Programas de modalidades No Convencionales del año anterior | | 969 | 1,071 | 1,071 | 969 | 969 | | | | | | |
| | | | ANUAL | CALIDAD | TM2C_1 = Total de Metros Cuadrados Construidos en el año actual TM2C_L_1 = Total de Metros Cuadrados Construidos en el año anterior | | 507,818 | 516,126 | 516,126 | 507,818 | 507,818 | | | | | | |
| | | | ANUAL | CALIDAD | TM2C_1 = Total de Metros Cuadrados Construidos en el año actual | | 504,692 | 507,818 | 507,818 | 507,818 | 507,818 | | | | | | |
| | | | ANUAL | CALIDAD | TM2C_L_1 = Total de Metros Cuadrados Construidos en el año anterior | | 504,692 | 507,818 | 507,818 | 507,818 | 507,818 | | | | | | |

**GOBIERNO DEL ESTADO DE CHIHUAHUA
SEGUIMIENTO A LA MATRIZ DE INDICADORES
Primer Trimestre 2018**

Ultima Actualización 31-03-2018
Hoja No 4 de 6
Fecha de Impresión 30/04/2018
PRBRREP567

418-UNIVERSIDAD AUTÓNOMA DE CHIHUAHUA

2606818E1031TZ - COBERTURA EN EDUCACIÓN SUPERIOR LICENCIATURA 2018 / DESARROLLO HUMANO Y SOCIAL - EDUCACIÓN - DERECHOS HUMANOS E INCLUSIÓN SOCIAL

| Referencia | Resumen Narrativo | Datos del Indicador | | | | | Línea Base | Meta Programada | | Meta Reprogramada | | Avance de la Meta del Indicador | | | | Medios de Verificación | Supuestos |
|-----------------|---|--|-------------------|-------------------------------|--|------------------|------------|-----------------------------|--------|-------------------------|--------|---------------------------------|--------|--|---|------------------------|-----------|
| | | Nombre del Indicador/ Descripción del Indicador | Método de Cálculo | Tipo / Dimensión / Frecuencia | Fórmula / Variables de la Fórmula | Unidad de Medida | | Valor Logrado del Trimestre | % | Valor Logrado Acumulado | % | | | | | | |
| Componente C03 | Apoyos económicos otorgados | Variación porcentual de Apoyos económicos otorgados por la Institución. Expresa la diferencia porcentual del total de apoyos económicos otorgados a estudiantes del año anterior respecto al anterior por parte de la institución | PORCENTUAL | GESTION | {(NAEO_INAEO_1-1)*100 | Condonaciones | -0.90 | 12.57 | 13 | 0.00 | 0.00 | 0.00 | 0.00 | http://www.uach.mx/planeacion/informes_de_actividades/ | El alumno solicita el apoyo económico y concluye sus estudios | | |
| | | | ANUAL | ANUAL | NAEO_1 = Número de Apoyos Económicos Otorgados en el año actual | | 27,457 | 30,907 | 30,907 | 27,457 | 27,457 | 27,457 | 27,457 | | | | |
| Actividad C0101 | Ofertar programas educativos | Porcentaje de Programas Educativos de Calidad Determina el porcentaje el número de programas educativos evaluables de calidad otorgados actualmente en la institución | PORCENTUAL | GESTION | (PEBC/TPE_L)*100 | Programas | 63.93 | 85.7 | 86 | 63.93 | 63.93 | 63.93 | 63.93 | http://www.uach.mx/planeacion/2017/06/06/estadistica_basica_de_la_uach-2018/ | Alumnos se inscriben en los planes de estudio | | |
| | | | ANUAL | ANUAL | PEBC = Programas Educativos de Buena Calidad TPE_L = Total de Programas Educativos de Licenciatura | | 47 | 48 | 48 | 47 | 47 | 47 | | | | | |
| Actividad C0201 | Participación de proyectos de infraestructura educativa autorizados | Porcentaje de Proyectos Autorizados Determina el número de proyectos autorizados y apoyados por la SEP en relación al total de proyectos presentados | PORCENTUAL | GESTION | (PIA/PI)*100 | Proyectos | 5 | 2 | 2 | 5 | 5 | 5 | 5 | www.uach.mx, www.dgesu.ses.sep.gob.mx | La SEP publica convocatorias para participar con proyectos en Fondos Extraordinarios | | |
| | | | ANUAL | ANUAL | PIA = Número de Proyectos de Infraestructura Presentados | | 5 | 2 | 2 | 5 | 5 | 5 | | | | | |
| Actividad C0202 | Participación de proyectos de equipamiento autorizados | Porcentaje de proyectos autorizados de equipamiento. Expresa el número de proyectos autorizados de equipamiento en relación con los proyectos presentados | PORCENTUAL | GESTION | (PEA/PEP)*100 | Proyectos | 11 | 11 | 11 | 11 | 11 | 11 | 11 | www.uach.mx | La SEP publica convocatorias para presentación de proyectos con fondos extraordinarios | | |
| | | | ANUAL | ANUAL | PEA = Número de Proyectos de Equipamiento Autorizados PEP = Número de Proyectos de Equipamientos Presentados | | 11 | 11 | 11 | 11 | 11 | 11 | | | | | |
| Actividad C0301 | Institucionalización de exención de pago | Número de becas con exención de pago. Determina el número de becas con intención de pago del año actual menos número de becas con exención de pago el año anterior | INDICE | GESTION | (NBEP_1)-(NBEP_L_1) | Condonaciones | 26,833 | 26,000 | 26,000 | 26,833 | 26,833 | 26,833 | 26,833 | http://www.uach.mx/planeacion/informes_de_actividades/ | 1 El alumno solicita la exención de pago en tiempo y forma 2 El alumno cumple con los requisitos | | |
| | | | ANUAL | ANUAL | NBEP_1 = Número de Becas con Exención de Pago en el año actual NBEP_L_1 = Número de Becas con Exención de Pago en el año anterior | | 25,016 | 26,833 | 26,833 | 26,833 | 26,833 | 26,833 | | | | | |

**GOBIERNO DEL ESTADO DE CHIHUAHUA
SEGUIMIENTO A LA MATRIZ DE INDICADORES
Primer Trimestre 2018**

Última Actualización 31-03-2018

Hoja No 5 de 6

Fecha de Impresión 30/04/2018

PRBRREP567

418-UNIVERSIDAD AUTÓNOMA DE CHIHUAHUA

260818E103T2 - COBERTURA EN EDUCACIÓN SUPERIOR LICENCIATURA 2018 / DESARROLLO HUMANO Y SOCIAL - EDUCACIÓN - DERECHOS HUMANOS E INCLUSIÓN SOCIAL

Justificación de Diferencia de Avance con Respecto a las Metas Programadas

Gobierno del Estado de Chihuahua
Seguimiento a la Matriz de Indicadores
Primer Trimestre 2018

Última Actualización 31-03-2018

Hoja No 6 de 6

Fecha de Impresión 30/04/2018

PRBRREP567

418-UNIVERSIDAD AUTÓNOMA DE CHIHUAHUA

Área de Dependencia

ME Lic. Ricardo Franco Martínez
Director

Lic. Pablo Cuervo Salgado
Secretario de Educación Superior

**GOBIERNO DEL ESTADO DE CHIHUAHUA
SEGUIMIENTO A LA MATRIZ DE INDICADORES
Primer Trimestre 2018**

Ultima Actualización 31-03-2018
Hoja No 1 de 6
Fecha de Impresión 30/04/2018
PRBRREP567

418-UNIVERSIDAD AUTÓNOMA DE CHIHUAHUA

2E07218E103T2 - DOCENCIA EN EDUCACIÓN SUPERIOR LICENCIATURA 2018 / DESARROLLO HUMANO Y SOCIAL - EDUCACIÓN - DERECHOS HUMANOS E INCLUSIÓN SOCIAL

| Definición del Programa | Beneficiarios | | | | | |
|--|------------------------|------------------------|-------|---------------------------------------|---------|-----------|
| | Población | Tipo | | Mujeres | Hombres | Total |
| Se orienta a las acciones y proyectos que permiten la correcta prestación y regulación de los servicios para educación superior en licenciatura, que aporten mayor calidad a la educación que se brinda en nivel superior universitario o profesional asociado, licenciatura y universitaria | REFERENCIA | Alumnas y alumnos | | 596,262 | 591,464 | 1,177,726 |
| | OBJETIVO | Alumnas y alumnos | | 14,518 | 12,719 | 27,237 |
| | POSTERGADA | Alumnas y alumnos | | 52,313 | 55,130 | 107,443 |
| | POTENCIAL | Alumnas y alumnos | | 66,831 | 67,849 | 134,680 |
| Recursos del Programa | | | | | | |
| | Presupuesto Autorizado | Presupuesto Modificado | Gasto | Variación Presup. Modificado vs Gasto | | |
| | 641,663,437 | 0 | | 0 | | |

Alineaciones

| Alineación al Plan Nacional de Desarrollo | | | Periodo |
|---|-----|---|-----------|
| Eje | N3 | México con Educación de Calidad | 2013-2018 |
| Tema | 01 | Educación | |
| Subtema | 00 | Educación | |
| Objetivo | 001 | Desarrollar el potencial humano de los mexicanos con educación de calidad. | |
| Estrategia | | | |
| Línea de Acción | | | |
| Alineación al Plan Estatal de Desarrollo | | | Periodo |
| Eje | E1 | Desarrollo Humano y Social | 2017-2021 |
| Tema | -- | | |
| Subtema | -- | | |
| Objetivo | 16 | Desarrollar la cultura del deporte y la activación física como una forma de atención a la salud y a la vez como un mecanismo de prevención de conductas antiosceles, que fomente la igualdad entre hombres y mujeres. | |
| Estrategia | 01 | Impulsar la participación en actividades físicas y deportivas en zonas de alta marginación que promuevan la sana convivencia y fomenten el desarrollo armónico de dichas comunidades. | |
| Línea de Acción | | | |

FUENTES DE FINANCIAMIENTO

| Clave | Fuente | Origen | Porcentaje | Autorizado | Modificado | Gasto | Variación |
|---------|--|------------------|------------|-------------|------------|-------|-----------|
| 1110116 | RECURSOS DEL ESTADO 2018 | ESTATAL | 0.00 | 0 | 0 | 0 | 0 |
| 1179018 | CONTRAPARTE ESTATAL A REASIGNACIONES DE RECURSOS FEDERALES ORDINARIAS SECRETARIA DE EDUCACION PUBLICA 2018 | ESTATAL | 26.33 | 238,426,293 | 0 | 0 | 0 |
| 1489818 | INGRESOS PROPIOS DE ENTIDADES PARAESTATALES 2018 | INGRESOS PROPIOS | 19.37 | 163,042,285 | 0 | 0 | 0 |

OTRAS FUENTES DE FINANCIAMIENTO

| Clave | Fuente | Programa | Origen | Porcentaje | Autorizado | Modificado | Gasto | Variación |
|---------|--|---|---------|------------|-------------|------------|-------|-----------|
| 2555117 | REASIGNACIONES DE RECURSOS FEDERALES SECRETARIA DE EDUCACION PUBLICA 2017 | FORTALECIMIENTO DE LA CALIDAD EDUCATIVA 2017 | FEDERAL | 0.00 | 0 | 0 | 0 | 0 |
| 2555117 | REASIGNACIONES DE RECURSOS FEDERALES SECRETARIA DE EDUCACION PUBLICA 2017 | PROGRAMA PARA EL DESARROLLO PROFESIONAL DOCENTE (PRODEP) 2017 | FEDERAL | 0.00 | 0 | 0 | 0 | 0 |
| 2555118 | REASIGNACIONES DE RECURSOS FEDERALES SECRETARIA DE EDUCACION PUBLICA 2018 | CARRERA DOCENTE 2018 | FEDERAL | 0.00 | 0 | 0 | 0 | 0 |
| 2555118 | REASIGNACIONES DE RECURSOS FEDERALES SECRETARIA DE EDUCACION PUBLICA 2018 | FORTALECIMIENTO DE LA CALIDAD EDUCATIVA 2018 | FEDERAL | 0.00 | 0 | 0 | 0 | 0 |
| 2555118 | REASIGNACIONES DE RECURSOS FEDERALES SECRETARIA DE EDUCACION PUBLICA 2018 | PROGRAMA PARA EL DESARROLLO PROFESIONAL DOCENTE (PRODEP) 2018 | FEDERAL | 0.00 | 0 | 0 | 0 | 0 |
| 3579018 | REASIGNACIONES DE RECURSOS FEDERALES ORDINARIAS SECRETARIA DE EDUCACION PUBLICA 2018 | | FEDERAL | 52.30 | 440,194,858 | 0 | 0 | 0 |

**GOBIERNO DEL ESTADO DE CHIHUAHUA
SEGUIMIENTO A LA MATRIZ DE INDICADORES
Primer Trimestre 2018**

Ultima Actualización 31-03-2018
Hoja No 2 de 6
Fecha de Impresión 30/04/2018
PRBRREP57

416-UNIVERSIDAD AUTÓNOMA DE CHIHUAHUA

2E07218E10972 - DOCENCIA EN EDUCACIÓN SUPERIOR LICENCIATURA 2018 / DESARROLLO HUMANO Y SOCIAL - EDUCACIÓN - DERECHOS HUMANOS E INCLUSIÓN SOCIAL

| Referencia | Resumen Narrativo | Datos del Indicador | | | | | Línea Base | Meta Programada | Meta Reprogramada | Avance de la Meta del Indicador | | | | Medios de Verificación | Supuestos |
|----------------|--|--|-------------------|-------------------------------|--|-------------------------------|------------|-----------------|-------------------|---------------------------------|--------|-------------------------|--------|--|---|
| | | Nombre del Indicador / Descripción del Indicador | Método de Cálculo | Tipo / Dimensión / Frecuencia | Fórmula / Variables de la Fórmula | Unidad de Medida | | | | Valor Logrado del Trimestre | % | Valor Logrado Acumulado | % | | |
| FIN | Contribuir al aseguramiento de la calidad de la enseñanza con el fin de un alto logro educativo mediante la formación integral de las alumnas y los alumnos en educación superior para la mejora de los resultados académicos. | Porcentaje Institucional de Programas Educativos de Buena Calidad a nivel nacional | PORCENTUAL | ESTRATEGICO | $(PEBC_UACH/PEBC_UPE)*100$ | Programas | 47 | 48 | 48 | 47 | 47 | 2.98 | 2.98 | http://www.dgesu.ses.ses.gob.mx/Calidad/esp http://www.uach.mx/planeacion/2017/05/06/estadistica_basica_2016.pdf | Los organismos acreditadores entreguen en tiempo y forma los dictámenes. |
| | | Expresa el valor porcentual de los Programas Educativos de Buena Calidad con los que cuenta la UACH respecto a los Programas Educativos de Buena Calidad correspondientes a las Universidades Públicas Estatales (UPEs) a nivel nacional | | ANUAL | $PEBC_UACH = \text{Programas Educativos de Buena Calidad con los que cuenta la UACH}$ $PEBC_UPE = \text{Programas Educativos de Buena Calidad correspondientes a las Universidades Públicas Estatales (UPEs) a nivel nacional}$ | Programas | 1,646 | 1,650 | 1,650 | 1,646 | 1,646 | | | | |
| PROPOSITO | Alumnas y alumnos concluyen su educación superior en programas educativos de calidad, formados de manera integral y con sentido humanista | Porcentaje de las y los egresados de programas educativos reconocidos por su buena calidad | PORCENTUAL | ESTRATEGICO | $(AE_PEBC/AET)*100$ | Alumnas y alumnos | 3,454 | 3,510 | 3,510 | 3,454 | 3,454 | 97.41 | 97.41 | http://www.uach.mx/planeacion/2017/05/06/estadistica_basica_de_la_uach-2016/ | Alumnas y alumnos concluyen satisfactoriamente el plan de estudios de un programa educativo de calidad. |
| | | Expresa el porcentaje de las y los alumnos que terminaron su formación académica en programas educativos reconocidos por su buena calidad | | ANUAL | $AE_PEBC = \text{Total de alumnas y alumnos egresados de programas educativos reconocidos por su buena calidad}$ $AET = \text{Total de alumnas y alumnos egresados}$ | Alumnas y alumnos | 3,546 | 3,596 | 3,596 | 3,546 | 3,546 | | | | |
| Componente C01 | Tutorías impartidas | Índice de alumnos atendidos en el modelo de tutorías | INDICE | GESTION | $(AAPT_1) - (AAPT_1)$ | Alumnas y alumnos | 14,393 | 14,500 | 14,500 | 14,393 | 14,393 | 0.00 | 0.00 | www.uach.mx | Alumnos asisten a tutorías, maestros PTC ya tienen el diplomado de tutorías para poder impartirlas, ser de primer ingreso y/o rezagados |
| | | el número de alumnos atendidos en el programa de tutorías del año actual respecto al anterior | | ANUAL | $AAPT_1 = \text{Alumnos Atendidos en el Programa de Tutorías del año actual menos 1}$ | Alumnas y alumnos | 14,073 | 14,393 | 14,393 | 14,393 | 14,393 | | | | |
| Componente C02 | Estímulos al desempeño docente | Porcentaje de Profesores de Tiempo Completo que participan en el programa de estímulos al desempeño | PORCENTUAL | GESTION | $(PTC_ED/TPTC)*100$ | Profesores de tiempo completo | 366 | 396 | 396 | 366 | 366 | 44.63 | 44.63 | http://www.uach.mx/informacion/informe_actividades/ | Los PTC atienden la convocatoria del programa de estímulo al desempeño en tiempo y forma |
| | | Expresa el porcentaje de Profesores que participan y obtienen apoyo del programa estímulo al desempeño | | ANUAL | $TPTC = \text{Total de Profesores de Tiempo Completo}$ | Profesores de tiempo completo | 820 | 860 | 860 | 820 | 820 | | | | Los recursos federales son aprobados y entregados en tiempo y forma |
| Componente C03 | Las tecnologías de Información y Comunicaciones (TICs) implementadas en el desarrollo de competencias | Porcentaje de alumnas y alumnos con acceso a las Tecnologías de Información y Comunicaciones | PORCENTUAL | GESTION | $(AATIC/MT)*100$ | Alumnas y alumnos | 27,237 | 26,647 | 26,647 | 27,237 | 27,237 | 100.00 | 100.00 | http://www.uach.mx/planeacion/2017/05/06/estadistica_basica_de_la_uach-2016/ | Los proveedores de TICs garantizan un servicio eficiente |
| | | Muestra el número de alumnas y alumnos de nivel TSU, LIC Y POSG con acceso a las TICs en la institución | | ANUAL | $MT = \text{Matrícula total}$ | Alumnas y alumnos | 27,237 | 26,647 | 26,647 | 27,237 | 27,237 | | | | |
| Componente C04 | Educación integral a los alumnos promovida | Porcentaje de alumnos participando en actividades de educación integral | PORCENTUAL | GESTION | $(APAEI/MT)*100$ | Alumnas y alumnos | 25,361 | 25,500 | 25,500 | 25,361 | 25,361 | 93.11 | 93.11 | http://www.uach.mx/planeacion/2017/05/06/estadistica_basica_de_la_uach-2016/ | Alumnos asisten y participan en los eventos de educación integral |
| | | Mide el número de alumnos participando en actividades de educación integral en relación a la matrícula total | | ANUAL | $MT = \text{Matrícula total}$ | Alumnas y alumnos | 27,237 | 26,647 | 26,647 | 27,237 | 27,237 | | | | |

**GOBIERNO DEL ESTADO DE CHIHUAHUA
SEGUIMIENTO A LA MATRIZ DE INDICADORES
Primer Trimestre 2018**

Última Actualización 31-03-2018
Hoja No 3 de 6
Fecha de Impresión 30/04/2018
PRBRREP567

418-UNIVERSIDAD AUTÓNOMA DE CHIHUAHUA

2E07216E103T2 - DOCENCIA EN EDUCACIÓN SUPERIOR LICENCIATURA 2019 / DESARROLLO HUMANO Y SOCIAL - EDUCACIÓN - DERECHOS HUMANOS E INCLUSIÓN SOCIAL

| Referencia | Resumen Narrativo | Datos del Indicador | | | | | Línea Base | Meta Programada | Meta Reprogramada | Avance de la Meta del Indicador | | | | Medios de Verificación | Supuestos |
|-----------------|--|---|-------------------|-------------------------------|---|-------------------------------|------------|-----------------|-------------------|---------------------------------|--------|-------------------------|--------|--|--|
| | | Nombre del Indicador / Descripción del Indicador | Método de Cálculo | Tipo / Dimensión / Frecuencia | Fórmula / Variables de la Fórmula | Unidad de Medida | | | | Valor Logrado del Trimestre | % | Valor Logrado Acumulado | % | | |
| Actividad C0101 | Realización del programa de tutorías | Porcentaje de PTC que participan en el Programa de Tutorías. Expresa el número de Profesores de Tiempo Completo capacitados para impartir tutorías. | PORCENTUAL | GESTIÓN ECONOMÍA ANUAL | (PTC_T/ TPTC) *100 PTC_T = Profesores de Tiempo Completo que imparten Tutorías TPTC = Total de Profesores de Tiempo Completo | Profesores de tiempo completo | 880 | 740 | 740 | 880 | 880 | 82.83 | 680 | www.uech.mx | 1 Ser PTC. 2 Haber cursado el diplomado de tutorías para poder impartirlas |
| Actividad C0201 | Personal académico capacitado y actualizado | Porcentaje de PTC con nivel de posgrado. Expresa el porcentaje de Profesores de Tiempo Completo que cuentan con un nivel de posgrado según la plantilla de PTC. | PORCENTUAL | GESTIÓN ECONOMÍA ANUAL | (PTC_POSG/PTC)*100 PTC_POSG = Profesores de Tiempo Completo con Posgrado TPTC = Total de Profesores de Tiempo Completo | Profesores de tiempo completo | 820 | 860 | 860 | 820 | 820 | 96.46 | 820 | www.uech.mx | El personal académico cumple con los requisitos de los proyectos de actualización El personal académico asiste a los cursos de actualización |
| Actividad C0202 | Impartición de cursos y talleres de capacitación y actualización académica. | Porcentaje de profesores actualizados en habilidades docentes. Mide el número de profesores actualizados en habilidades docentes en relación al total de profesores. | PORCENTUAL | GESTIÓN ECONOMÍA ANUAL | (PCHD / TP) *100 PCHD = Profesores Capacitados en Habilidades Docentes TP = Total de Profesores que integran la planta docente | Docente | 1,573 | 1,842 | 1,842 | 1,573 | 1,573 | 53.47 | 1,573 | www.uech.mx | Profesores existen a las capacitaciones |
| Actividad C0203 | Ejercer el número de Profesores de Tiempo Completo con perfil deseable PRODEP. | Porcentaje de Profesores de Tiempo Completo con perfil deseable PRODEP. Expresa el número de Profesores de Tiempo Completo con perfil deseable PRODEP en relación al personal de tiempo completo. | PORCENTUAL | GESTIÓN ECONOMÍA ANUAL | (PTC_PD/ TPTC) *100 PTC_PD = Número PTC con perfil deseable PRODEP TPTC = Total de PTC en la institución | Profesores de tiempo completo | 489 | 558 | 558 | 489 | 489 | 59.53 | 489 | http://www.uech.mx/planeacion/2017/06/06/estadistica_basica_de_la_uech-2016/ | Los PTC participan en las convocatorias y cumplen con los requerimientos PRODEP. Los evaluadores se apegan a las Reglas de Operación para la emisión de dictámenes |
| Actividad C0301 | Habilitación del servicio de internet en la institución educativa | Porcentaje de instalaciones con servicio habilitado a Internet. Muestra el servicio de conectividad habilitado en la institución educativa. | PORCENTUAL | GESTIÓN ECONOMÍA ANUAL | (ICC/TI)*100 ICC = Instalaciones con Conexión TI = Total de Instalaciones | Instalaciones | 32 | 32 | 32 | 32 | 32 | 100.00 | 32 | www.uech.mx | Los proveedores de TIC's garantizan un servicio eficiente, además condiciones climáticas óptimas |
| Actividad C0401 | Realización de actividades deportivas | Porcentaje de alumnos participando en actividades deportivas. Expresa el valor porcentual de alumnos participantes eventos deportivos con respecto a la matrícula total. | PORCENTUAL | GESTIÓN ECONOMÍA ANUAL | (AED / MT) *100 AED = Alumnos participantes Eventos Deportivos MT = Matrícula Total | Alumnas y alumnos | 13,459 | 13,533 | 13,533 | 13,459 | 13,459 | 49.41 | 13,459 | http://www.uech.mx/planeacion/informes_de_actividades/ | Alumnos existen y participan en los eventos deportivos |
| Actividad C0402 | Realización de actividades científicas | Porcentaje de alumnos participando en actividades científicas-filosóficas. Mide el grado de alumnos participantes eventos científicos-filosóficos con respecto a la matrícula total. | PORCENTUAL | GESTIÓN ECONOMÍA ANUAL | (AECF/MT) *100 AECF = Alumnos participantes en Eventos Científicos-Filosóficos MT = Matrícula Total | Alumnas y alumnos | 19,794 | 20,603 | 20,603 | 19,794 | 19,794 | 72.87 | 19,794 | http://www.uech.mx/planeacion/2017/06/06/estadistica_basica_de_la_uech-2016/ | Alumnos existen y participan en los eventos científicos-filosóficos |

**GOBIERNO DEL ESTADO DE CHIHUAHUA
SEGUIMIENTO A LA MATRIZ DE INDICADORES
Primer Trimestre 2018**

Ultima Actualización 31-03-2018
Hoja No 4 de 6
Fecha de Impresión 30/04/2018
PRBRREP567

418-UNIVERSIDAD AUTÓNOMA DE CHIHUAHUA

2597218E103T2 - DOCENCIA EN EDUCACIÓN SUPERIOR LICENCIATURA 2018 / DESARROLLO HUMANO Y SOCIAL - EDUCACIÓN - DERECHOS HUMANOS E INCLUSIÓN SOCIAL

| Referencia | Resumen Narrativo | Datos del Indicador | | | | | Línea Base | Meta Programada | Meta Reprogramada | Avance de la Meta del Indicador | | | | Medios de Verificación | Supuestos |
|-----------------|---|--|----------------------|-------------------------------|--|-------------------|------------|-----------------|-------------------|---------------------------------|------|-------------------------|------|---|--|
| | | Nombre del Indicador / Descripción del Indicador | Método de Cálculo | Tipo / Dimensión / Frecuencia | Fórmula / Variables de la Fórmula | Unidad de Medida | | | | Valor Logrado del Trimestre | % | Valor Logrado Acumulado | % | | |
| Actividad CO403 | Realización de movilidad estudiantil nacional e internacional | -Porcentaje de alumnos en programas de movilidad nacional Expresa el grado de alumnos participantes en programas de movilidad nacional con respecto a la matrícula total | PORCENTUAL | GESTION | (AMN/MT)*100 AMN = Alumnos participantes en Movilidad Nacional MT = Matrícula Total | Alumnas y alumnos | 163 | 164 | 164 | 163 | 0.60 | 163 | 0.52 | internacional uach.mx | Los alumnos y los alumnos son aceptados en la universidad de elección, existen cambios entre IES y los alumnos se interesan por la oferta educativa de la UACH |
| | | | ANUAL | ECONOMIA | 27,237 | 26,647 | 26,647 | 27,237 | 27,237 | | | | | | |
| | | -Porcentaje de alumnos en programas de movilidad internacional Expresa el grado de alumnos participantes en programas de movilidad internacional con respecto a la matrícula total | PORCENTUAL | GESTION | (AMI/MT)*100 AMI = Alumnos participantes en Movilidad Internacional MT = Matrícula Total | Alumnas y alumnos | 139 | 140 | 140 | 139 | 0.51 | 139 | 0.51 | internacional uach.mx | |
| | | | ANUAL | ECONOMIA | 27,237 | 26,647 | 26,647 | 27,237 | 27,237 | | | | | | |
| | | -Variación porcentual de estudiantes de otras IES, nacional e internacional en la UACH Muestra el aumento o disminución porcentual en el número de estudiantes de otras Instituciones de Educación Superior (nacionales y extranjeras) que se encuentran inscritos en un programa de movilidad en la UACH | VARIACION_PORCENTUAL | GESTION | ((NAoIESNAoIES_1)-1)*100 NAoIES = Número de Alumnos de otras IES en el año actual NAoIES_1 = Número de Alumnos de otras IES en el año anterior | Alumnas y alumnos | 41 | 42 | 42 | 41 | 0.00 | 41 | 0.00 | internacional uach.mx http://www.uach.mx/planeacion/2017/06/06/estadistica_basica_de_la_uach-2016/ | |
| | | | ANUAL | ECONOMIA | 37 | 41 | 41 | 41 | 41 | | | | | | |

GOBIERNO DEL ESTADO DE CHIHUAHUA
SEGUIMIENTO A LA MATRIZ DE INDICADORES
Primer Trimestre 2018

Última Actualización 31-03-2018
Hoja No 5 de 6
Fecha de Impresión 30/04/2018
PRBRREP567

418-UNIVERSIDAD AUTÓNOMA DE CHIHUAHUA

2ED7218E10372 - DOCENCIA EN EDUCACIÓN SUPERIOR LICENCIATURA 2018 / DESARROLLO HUMANO Y SOCIAL - EDUCACIÓN - DERECHOS HUMANOS E INCLUSIÓN SOCIAL

Justificación de Diferencia de Avance con Respecto a las Metas Programadas

GOBIERNO DEL ESTADO DE CHIHUAHUA
SEGUIMIENTO A LA MATRIZ DE INDICADORES
Primer Trimestre 2018

Última Actualización 31-03-2018

Hoja No 6 de 6

Fecha de Impresión 30/04/2018

PRBRREP567

418-UNIVERSIDAD AUTÓNOMA DE CHIHUAHUA

Título de Dependencia

ME Luis Alberto Flores Ramírez
Rector

Lic. Pablo Guzmán Guzmán
Secretario de Educación y Deporte

**GOBIERNO DEL ESTADO DE CHIHUAHUA
SEGUIMIENTO A LA MATRIZ DE INDICADORES
Primer Trimestre 2018**

Última Actualización 31-03-2018
Hoja No 1 de 5
Fecha de Impresión 30/04/2018
PRBRREP567

418-UNIVERSIDAD AUTÓNOMA DE CHIHUAHUA

2607318/E10312 - DOCENCIA EN EDUCACIÓN SUPERIOR POSGRADO 2018 / DESARROLLO HUMANO Y SOCIAL - EDUCACIÓN - DERECHOS HUMANOS E INCLUSIÓN SOCIAL

| Definición del Programa | Beneficiarios | | | | |
|--|------------------------|------------------------|---------|-----------------------------|-----------|
| | Población | Tipo | Mujeres | Hombres | Total |
| El programa de docencia se orienta exclusivamente al posgrado, lo que significa que forma investigadores especializados en temáticas socio ambientales, de sustentabilidad, humanísticas, tecnologías de información (TICS) que son entregados a la sociedad permitiendo la mejora continua en la educación, calidad de vida y una sociedad más comprometida con la cultura, ambiente y compromiso social. Lo anterior permite la operación de un laboratorio de ideas en apoyo a la contención de políticas públicas. | REFERENCIA | Alumnos y alumnas | 586,362 | 591,454 | 1,177,726 |
| | OBJETIVO | Alumnos y alumnas | 1,219 | 1,287 | 2,506 |
| | POSTERGADA | Alumnos y alumnas | 2,752 | 1,978 | 4,730 |
| | POTENCIAL | Alumnos y alumnas | 3,971 | 3,265 | 7,236 |
| | Recursos del Programa | | | Variación | |
| | Presupuesto Autorizado | Presupuesto Modificado | Gasto | Presup. Modificado vs Gasto | |
| | 94,030,586 | 0 | | 0 | |

Alineaciones

| Alineación al Plan Nacional de Desarrollo | | | Periodo | 2013-2018 |
|---|-----|---|---------|-----------|
| Eje | ND | México con Educación de Calidad | | |
| Tema | 01 | Educación | | |
| Subtema | 00 | Educación | | |
| Objetivo | 001 | Desarrollar el potencial humano de los mexicanos con educación de calidad. | | |
| Estrategia | | | | |
| Línea de Acción | | | | |
| Alineación al Plan Estatal de Desarrollo | | | Periodo | 2017-2021 |
| Eje | E1 | Desarrollo Humano y Social | | |
| Tema | - | | | |
| Subtema | - | | | |
| Objetivo | 14 | Fortalecer la innovación científica y tecnológica en las instituciones educativas, para contribuir al desarrollo económico y la competitividad del estado. | | |
| Estrategia | 02 | Impulsar la investigación científica, el desarrollo tecnológico y la formación de capital humano de alto nivel en el sector educativo para transitar hacia una sociedad del conocimiento. | | |
| Línea de Acción | | | | |

FUENTES DE FINANCIAMIENTO

| Clave | Fuente | Origen | Porcentaje | Autorizado | Modificado | Gasto | Variación |
|---------|--|------------------|------------|------------|------------|-------|-----------|
| 1110118 | RECURSOS DEL ESTADO 2018 | | | | | | |
| 1179015 | CONTRAPARTE ESTATAL A REASIGNACIONES DE RECURSOS FEDERALES ORDINARIAS SECRETARIA DE EDUCACION PUBLICA 2018 | ESTATAL | 0.00 | 0 | 0 | 0 | 0 |
| 1489618 | INGRESOS PROPIOS DE ENTIDADES PARAESTATALES 2018 | ESTATAL | 33.22 | 31,238,031 | 0 | 0 | 0 |
| | | INGRESOS PROPIOS | 14.93 | 13,946,739 | 0 | 0 | 0 |

OTRAS FUENTES DE FINANCIAMIENTO

| Clave | Fuente | Programa | Origen | Porcentaje | Autorizado | Modificado | Gasto | Variación |
|---------|--|---|---------|------------|------------|------------|-------|-----------|
| 2557818 | REASIGNACIONES DE RECURSOS FEDERALES CONSEJO NACIONAL DE CIENCIA Y TECNOLOGIA 2018 | FONDO MIXTO CONSEJO NACIONAL DE CIENCIA Y TECNOLOGIA (CONACYT) 2018 | FEDERAL | 0.00 | 0 | 0 | 0 | 0 |
| 2579018 | REASIGNACIONES DE RECURSOS FEDERALES ORDINARIAS SECRETARIA DE EDUCACION PUBLICA 2018 | | FEDERAL | 51.95 | 48,645,818 | 0 | 0 | 0 |

**GOBIERNO DEL ESTADO DE CHIHUAHUA
SEGUIMIENTO A LA MATRIZ DE INDICADORES
Primer Trimestre 2018**

Última Actualización: 31-03-2018
Hoja No: 2 de 5
Fecha de Impresión: 30/04/2018
PRBRREP567

418-UNIVERSIDAD AUTÓNOMA DE CHIHUAHUA

2607318E10312 - DOCENCIA EN EDUCACIÓN SUPERIOR POSGRADO 2018 / DESARROLLO HUMANO Y SOCIAL - EDUCACIÓN - DERECHOS HUMANOS E INCLUSIÓN SOCIAL

| Referencia | Resumen Narrativo | Datos del Indicador | | | | | Línea Base | Meta Programada | Meta Reprogramada | Avance de la Meta del Indicador | | | | Medios de Verificación | Supuestos |
|-----------------|--|---|----------------------|-------------------------------|--|-------------------------------|------------|-----------------|-------------------|---------------------------------|--------|-------------------------|--------|---|---|
| | | Nombre del Indicador / Descripción del Indicador | Método de Cálculo | Tipo / Dimensión / Frecuencia | Fórmula / Variables de la Fórmula | Unidad de Medida | | | | Valor Logrado del Trimestre | % | Valor Logrado Acumulado | % | | |
| | | | | | | | | | | | | | | | |
| FIN | Contribuir a la aplicación y generación del conocimiento al impulsar la Investigación científica y el desarrollo tecnológico mediante la formación de alto nivel de alumnas y alumnos profesionales para transitar hacia una sociedad del conocimiento | -Porcentaje de absorción estatal de alumnas y alumnos inscritos en nivel posgrado a nivel estatal. Expresa el número de estudiantes inscritos en algún programa de posgrado ofertado por alguna IES dentro del Estado de Chihuahua en relación al total de la población estatal egresada de nivel licenciatura | PORCENTUAL | ESTRATEGICO | (TAP_ECH/AEL_ECH)*100 TAP_ECH = Total de Alumnas y Alumnos inscritos a nivel Posgrado en el Estado de Chihuahua AEL_ECH = Total de Alumnas y Alumnos Egresados de nivel Licenciatura del Estado de Chihuahua | Alumnas y alumnos | 7,236 | 7,361 | 7,361 | 7,236 | 38.10 | 7,236 | 38.10 | http://www.uach.mx/planeacion/2017/06/06/estadistica_basica_de_la_uach-2016/ | La oferta de las instituciones de Educación Superior se mantiene. |
| PROPOSITO | Las alumnas y los alumnos cuentan con una formación de alto nivel desarrollándose como profesionistas científicos, tecnólogos y líderes socialmente responsables; capaces de solucionar, crear, innovar y eficientar el uso sustentable de recursos | -Porcentaje de profesionistas a nivel posgrado del estado atendidos por la Universidad Autónoma de Chihuahua (UACH) Determina el número total de profesionistas inscritos en un programa de posgrado de alto nivel en la Universidad Autónoma de Chihuahua (UACH) en relación al total de profesionistas estudiando un posgrado en el estado | PORCENTUAL | ESTRATEGICO | (TPP_UACH/TPP_ECH)*100 TPP_UACH = Total de profesionistas a nivel posgrado atendidos en la Universidad Autónoma de Chihuahua (UACH) TPP_ECH = Total de profesionistas a nivel posgrado del estado de Chihuahua | Alumnas y alumnos | 2,508 | 1,589 | 1,589 | 2,508 | 34.63 | 2,508 | 34.63 | http://www.uach.mx/planeacion/2017/06/06/estadistica_basica_de_la_uach-2016/ | Existen alumnos interesados en los programas del Posgrado ofertados y el nivel de subsidio estatal y federal se mantiene estable. |
| Componente C01 | Programas de Posgrado Fortalecidos | -Porcentaje de Programas de Posgrado de calidad con pertenencia en el PNPC Determina el número de Programas de Posgrado de Calidad con pertenencia en el PNPC en relación al Total de Programas de posgrado ofertados en la institución | PORCENTUAL | GESTION | (PPC/TPP)*100 PPC = Programas de Posgrado de Calidad TPP = Total de Programas de Posgrado | Programas de posgrado | 18 | 19 | 19 | 18 | 26.09 | 18 | 26.09 | http://www.uach.mx/planeacion/2017/06/06/estadistica_basica_de_la_uach-2016/ | CONACYT retendra el padrón en tiempo y forma los programas de calidad |
| Componente C02 | Grado de habilitación de Investigadores mejorado | -Grado de habilitación de investigadores mejorado Expresa la diferencia porcentual de un año respecto al anterior de la cantidad de contrataciones u otorgamiento de plaza de PTC más el número de los PTC apoyados para habilitación de un posgrado | VARIACION PORCENTUAL | GESTION | ((PTCCA_T/PTCCA_T_1)-1)*100 PTCCA_T = Profesores de Tiempo Completo Contratados y/o Apoyados en el año actual PTCCA_T_1 = Profesores de Tiempo Completo Contratados y/o Apoyados en el año anterior | Profesores de tiempo completo | 122 | 101 | 101 | 122 | 0.00 | 122 | 0.00 | http://www.uach.mx/planeacion/2017/06/06/estadistica_basica_de_la_uach-2016/ | Existen plazas disponibles para PTC y los profesores aplican en tiempo, forma y cumplen con los requisitos |
| Componente C03 | Los resultados de las Líneas de Investigación y generación del conocimiento son vinculadas y difundidas. | -Porcentaje de Productividad Académica. Determina la cantidad de gestiones y/o productos generados por cada PTC | PORCENTUAL | GESTION | (TGPp/PTC)*100 TGPp = Total de Gestiones y/o Productos generados PTC = Profesores de Tiempo Completo | Productos | 321 | 384 | 384 | 321 | 39.15 | 321 | 39.15 | Registros internos de las unidades Académicas | Se generan productos de investigación en tiempo y forma |
| Actividad C0101 | Becas CONACYT para estudiantes en programas en el PNPC | -Porcentaje de becas CONACYT aprobadas Expresa el porcentaje de becas CONACYT Aprobadas en relación a las becas solicitadas | PORCENTUAL | GESTION | (BA_CONACYT/BS)*100 BA_CONACYT = Becas Aprobadas CONACYT BS = Becas Solicitadas | Becas | 391 | 375 | 375 | 391 | 100.00 | 391 | 100.00 | http://www.uach.mx/planeacion/2017/06/06/estadistica_basica_de_la_uach-2016/ | De la aceptación de estudiantes dentro de programas de posgrado inscritos al PNPC postulados ante el CONACYT y sean aceptados |

GOBIERNO DEL ESTADO DE CHIHUAHUA
SEGUIMIENTO A LA MATRIZ DE INDICADORES
Primer Trimestre 2018

Última Actualización 31-03-2018

Hoja No 4 de 5

Fecha de Impresión 30/04/2018

PRBRREP567

418-UNIVERSIDAD AUTÓNOMA DE CHIHUAHUA

2627218E10312 - DOCENCIA EN EDUCACION SUPERIOR POSGRADO 2018 / DESARROLLO HUMANO Y SOCIAL - EDUCACION - DERECHOS HUMANOS E INCLUSIÓN SOCIAL

Justificación de Diferencia de Avance con Respecto a las Metas Programadas

GOBIERNO DEL ESTADO DE CHIHUAHUA
SEGUIMIENTO A LA MATRIZ DE INDICADORES
Primer Trimestre 2018

Última Actualización 31-03-2018
Hoja No 5 de 5
Fecha de Impresión 30/04/2018
PRBRREP567

41 UNIVERSIDAD AUTÓNOMA DE CHIHUAHUA

Tribunal de Dependencias

ME LUIS ALBERTO RAMÍREZ RAMÍREZ
Rector

Dr. Pablo Cuaron
Secretario de Educación y Deporte

**GOBIERNO DEL ESTADO DE CHIHUAHUA
SEGUIMIENTO A LA MATRIZ DE INDICADORES
Primer Trimestre 2018**

Última Actualización 31-03-2018
Hoja No 1 de 5
Fecha de Impresión 30/04/2018
PRBRREP567

418-UNIVERSIDAD AUTÓNOMA DE CHIHUAHUA

2E14210E109T2 - FORTALECIMIENTO DE LA GESTIÓN EDUCATIVA, INCLUYENTE E INNOVADORA 2018 / DESARROLLO HUMANO Y SOCIAL - EDUCACIÓN - DERECHOS HUMANOS E INCLUSIÓN SOCIAL

| Definición del Programa | Beneficiarios | | | | |
|--|------------------------|------------------------|---------|---------------------------------------|-----------|
| | Población | Tipo | Mujeres | Hombres | Total |
| Se orienta a la correcta prestación de servicios educativos de nivel superior con el objetivo del aseguramiento de la calidad de las funciones sustantivas y adjetivas de la institución mediante una gestión holística, innovadora, incluyente, eficiente y oportuna de los recursos intelectuales, académicos, financieros y patrimoniales con el objetivo de ser una institución pertinente, socialmente responsable y con alto sentido de pertenencia que satisfaga las necesidades de la comunidad universitaria. | OBJETIVO | Alumnas y alumnos | 15,737 | 14,006 | 29,743 |
| | POTENCIAL | Estudiantes | 66,831 | 67,849 | 134,680 |
| | POSTERGADA | Estudiantes | 51,094 | 53,843 | 104,937 |
| | REFERENCIA | Estudiantes | 588,282 | 591,464 | 1,177,726 |
| Recursos del Programa | | | | | |
| | Presupuesto Autorizado | Presupuesto Modificado | Gasto | Variación Presup. Modificado vs Gasto | |
| | 353,271,440 | 0 | | 0 | |

Alineaciones

| Alineación al Plan Nacional de Desarrollo | | | Periodo | 2013-2018 |
|---|-----|---------------------------------|---------|-----------|
| Eje | N3 | México con Educación de Calidad | | |
| Tema | ET | México con Educación de Calidad | | |
| Subtema | 00 | México con Educación de Calidad | | |
| Objetivo | 000 | México con Educación de Calidad | | |
| Estrategia | | | | |
| Línea de Acción | | | | |

| Alineación al Plan Estatal de Desarrollo | | | Periodo | 2017-2021 |
|--|----|---|---------|-----------|
| Eje | E1 | Desarrollo Humano y Social | | |
| Tema | -- | | | |
| Subtema | -- | | | |
| Objetivo | 16 | Fomentar la transparencia y la rendición de cuentas del sector educativo para garantizar su eficacia. | | |
| Estrategia | 02 | Incrementar la automatización de los servicios educativos facilitando el acceso a los mismos. | | |
| Línea de Acción | | | | |

FUENTES DE FINANCIAMIENTO

| Clave | Fuente | Origen | Porcentaje | Autorizado | Modificado | Gasto | Variación |
|---------|--|------------------|------------|-------------|------------|-------|-----------|
| 1110116 | RECURSOS DEL ESTADO 2018 | ESTATAL | 0.00 | 0 | 0 | 0 | 0 |
| 1179018 | CONTRAPARTE ESTATAL A REASIGNACIONES DE RECURSOS FEDERALES ORDINARIAS SECRETARIA DE EDUCACION PUBLICA 2018 | ESTATAL | 19.01 | 67,163,958 | 0 | 0 | 0 |
| 1469818 | INGRESOS PROPIOS DE ENTIDADES PARAESTATALES 2018 | INGRESOS PROPIOS | 37.13 | 131,167,230 | 0 | 0 | 0 |

OTRAS FUENTES DE FINANCIAMIENTO

| Clave | Fuente | Programa | Origen | Porcentaje | Autorizado | Modificado | Gasto | Variación |
|---------|--|----------|---------|------------|-------------|------------|-------|-----------|
| 2579018 | REASIGNACIONES DE RECURSOS FEDERALES ORDINARIAS SECRETARIA DE EDUCACION PUBLICA 2018 | | FEDERAL | 43.86 | 154,940,252 | 0 | 0 | 0 |

**GOBIERNO DEL ESTADO DE CHIHUAHUA
SEGUIMIENTO A LA MATRIZ DE INDICADORES
Primer Trimestre 2018**

Última Actualización 31-03-2018
Hoja No 2 de 5
Fecha de Impresión 30/04/2018
PRBRREP57

418-UNIVERSIDAD AUTÓNOMA DE CHIHUAHUA

2E14218E10372 - FORTALECIMIENTO DE LA GESTIÓN EDUCATIVA, INCLUYENTE E INNOVADORA 2018 / DESARROLLO HUMANO Y SOCIAL - EDUCACIÓN - DERECHOS HUMANOS E INCLUSIÓN SOCIAL

| Referencia | Resumen Narrativo | Datos del Indicador | | | | | Línea Base | Meta Programada | Meta Reprogramada | Avance de la Meta del Indicador | | | | Medios de Verificación | Supuestos | | | |
|-----------------|---|--|-------------------|-------------------------------|--|--|------------|-----------------|-------------------|---------------------------------|-------|-------------------------|------------|--|--|---|---|--|
| | | Nombre del Indicador / Descripción del Indicador | Método de Cálculo | Tipo / Dimensión / Frecuencia | Fórmula / Variables de la Fórmula | Unidad de Medida | | | | Valor Logrado del Trimestre | % | Valor Logrado Acumulado | % | | | | | |
| FIN | Contribuir a mejorar la calidad de los servicios educativos fomentando la transparencia y rendición de cuentas mediante la aplicación de un Sistema Integral de Información que permita una oportuna toma de decisiones siendo capaces de responder a las Alumnas y alumnos satisfacen con la calidad de la gestión de los servicios educativos de la institución | Porcentaje de módulos del Sistema Integral de Información desarrollados. Expresa el número de incrementos o mejorías desarrollados en promedio por cada Sistema de Información Universitario | PROMEDIO | ESTRATEGICO | (IT/SIU) IT = Incrementos Tecnológicos SIU = Sistemas de Información Universitario | Módulos Sistemas informáticos institucionales | 0 | 15 | 15 | 0 | 0 | 0 | 0 | www.uch.mx | Políticas públicas actuales y sin cambios. | | | |
| PROPOSITO | Alumnas y alumnos satisfacen con la calidad de la gestión de los servicios educativos de la institución | Porcentaje de alumnas y alumnos satisfechos con la calidad de la gestión educativa de la Institución Expresa el número de alumnas y alumnos satisfechos con la administración y gestión educativa de la institución en relación al total de alumnos encuestados. | PORCENTUAL | ESTRATEGICO | (ASAG/ME)*100 ASAG = Alumnas y alumnos satisfechos con la administración y gestión de la institución ME = Matricula encuestada | Alumnas y alumnos Alumnas y alumnos | 74.32 | 77.89 | 78 | 74.32 | 74.32 | 74.32 | www.uch.mx | Estudiantes responden encuestas de satisfacción. | | | | |
| Componente C02 | Gestión de los Servicios Educativos orientados a Resultados | Porcentaje de programas presupuestarios en PBR Expresa el número de programas presupuestarios en PBR en relación al total de programas presupuestarios | PORCENTUAL | ESTRATEGICO | (PPBR/TPP)*100 PPBR = Programas presupuestados en PBR TPP = Total de Programas Presupuestados | Programas basados en resultados vigentes Programas basados en resultados vigentes | 10 | 10 | 10 | 10 | 10 | 10 | 10 | 10 | 10 | http://transparencia.uch.mx/informacion_publica_oficial/fraccion_vii.html | Entrega de recursos en tiempo y forma | |
| Componente C02 | Eficiente y oportuno Sistema de Gestión de Calidad | Porcentaje de procesos certificados en ISO 9001 Expresa el porcentaje de procesos certificados en la institución conforme a la norma ISO 9001 | PORCENTUAL | GESTION | (PCISO/TPC)*100 PCISO = Procesos Certificados conforme normas ISO 9001 TPC = Total de Procesos de Certificación | Procesos Procesos | 30 | 12 | 12 | 10 | 10 | 10 | 10 | 10 | 10 | www.uch.mx | Entrega de recursos en tiempo y forma | |
| Actividad C0101 | Revisión y actualización del Marco Normativo universitario. | Porcentaje de documentos normativos en operación Muestra el porcentaje de documentos normativos en operación | PORCENTUAL | GESTION | (DNO/NDN)*100 DNO = Documentos Normativos en Operación NDN = Numero de Documentos Normativos | Documentos de normatividad Documentos de normatividad | 84 | 84 | 84 | 84 | 84 | 84 | 84 | 84 | 84 | 84 | http://transparencia.uch.mx/articulo_77/fraccion_i.html | Organismos de certificación certifican en tiempo y forma |
| Actividad C0102 | Transparencia y rendición de cuentas a través de la gestión, seguimiento y evaluación institucional. | Promedio de resultados obtenidos de evaluaciones realizadas al portal de transparencia del Icti. Muestra el promedio de evaluaciones realizadas al portal de transparencia del Icti. Porcentaje de auditorías favorables. Expresa los procesos auditados favorables en relación al total de procesos por auditar programados. | PROMEDIO | GESTION | ROE/TER ROE = Resultados Obtenidos en Evaluaciones TER = Total de Evaluaciones Realizadas | Evaluación Evaluaciones | 100 | 450 | 450 | 100 | 100 | 100 | 100 | 100 | 100 | 100 | www.uch.mx | Se publican los informes en tiempo y forma |
| | | | | | (PAF/TPA)*100 PAF = Procesos Auditados Favorables TPA = Total de Procesos por Auditar programados | Procesos Auditorías programadas | 56 | 56 | 56 | 56 | 56 | 56 | 56 | 56 | 56 | 56 | http://www.uch.mx/ | |

**GOBIERNO DEL ESTADO DE CHIHUAHUA
SEGUIMIENTO A LA MATRIZ DE INDICADORES
Primer Trimestre 2018**

Ultima Actualización 31-03-2018
Hoja No 3 de 5
Fecha de Impresión 30/04/2018
PRBRREP567

418-UNIVERSIDAD AUTÓNOMA DE CHIHUAHUA

2E14219AE193T2 - FORTALECIMIENTO DE LA GESTIÓN EDUCATIVA, INCLUYENTE E INNOVADORA 2018 / DESARROLLO HUMANO Y SOCIAL - EDUCACIÓN - DERECHOS HUMANOS E INCLUSIÓN SOCIAL

| Referencia | Resumen Narrativo | Datos del Indicador | | | | | Línea Base | Meta Programada | Meta Reprogramada | Avance de la Meta del Indicador | | | | Medios de Verificación | Supuestos | |
|-----------------|--|---|-------------------|-------------------------------|--|---|------------|-----------------|-------------------|---------------------------------|-------|-------------------------|-------|------------------------|-------------|---|
| | | Nombre del Indicador / Descripción del Indicador | Método de Cálculo | Tipo / Dimensión / Frecuencia | Fórmula / Variables de la Fórmula | Unidad de Medida | | | | Valor Logrado del Trimestre | % | Valor Logrado Acumulado | % | | | |
| | | | | | | | | | | | | | | | | |
| Actividad C0103 | Capacitación y actualización del personal al servicio de la Institución. | Porcentaje de personal al servicio de la universidad capacitado y actualizado Expresa el porcentaje de personal al servicio de la universidad capacitado y actualizado en relación total | PORCENTUAL | GESTIÓN | (PUCA/TP)*100 PUCA = Personal Universitario Capacitado y Actualizado TP = Total de Personal | Personal capacitado Personal institucional | 1,204 | 1,400 | 1,400 | 50 | 1,204 | 42.88 | 1,204 | 42.88 | www.uach.mx | Personal interesado en capacitarse |
| Actividad C0201 | Documentación del Sistema de Gestión de Calidad | Porcentaje de procedimientos del sistema de gestión de calidad (SGC) documentados Expresa la relación de procedimientos del SGC documentados en relación al total de procedimientos | PORCENTUAL | GESTIÓN | (PSGCD/TPSGC)*100 PSGCD = Procedimientos del Sistema de Gestión de Calidad Documentado TPSGC = Total de Procedimientos del Sistema de Gestión de Calidad | Procedimientos Procedimientos | 50 | 52 | 52 | 100 | 50 | 100.00 | 50 | 100.00 | www.uach.mx | Información disponible en tiempo y forma |
| Actividad C0202 | Atención y seguimiento oportuno de la adquisición de bienes y servicios de las Dependencias Educativas y administrativas | Porcentaje de bienes y servicios recibidos en forma oportuna y eficaz Describe el porcentaje entre el total de Solicitudes Atendidas de Bienes y Servicios entre el Total de Solicitudes | PORCENTUAL | GESTIÓN | (SABS/TS)*100 SABS = Solicitudes Atendidas de Bienes y Servicios TS = Total de Solicitudes | Solicitudes atendidas Solicitudes | 3,848 | 4,000 | 4,000 | 94 | 1,160 | 21.21 | 1,160 | 21.21 | www.uach.mx | Los proveedores entregan en tiempo y forma |
| Actividad C0203 | Actualización del inventario universitario | Porcentaje de activos etiquetados Expresa el número de activos que son etiquetados en relación a los adqandos | PORCENTUAL | GESTIÓN | (TAE/TAA)*100 TAE = Total de Activos Etiquetados TAA = Total de Activos Adqandos | Inventarios Inventarios | 4,775 | 4,775 | 4,775 | 94.95 | 5,470 | 94.02 | 224 | 94.92 | www.uach.mx | Los proveedores entregan en tiempo y forma. Los recursos gestionados son entregados en tiempo y forma |

**GOBIERNO DEL ESTADO DE CHIHUAHUA
SEGUIMIENTO A LA MATRIZ DE INDICADORES
Primer Trimestre 2018**

Última Actualización 31-03-2018

Hoja No 4 de 5

Fecha de Impresión 30/04/2018

PRBRREP567

418-UNIVERSIDAD AUTÓNOMA DE CHIHUAHUA

2E14218E193T2 - FORTALECIMIENTO DE LA GESTIÓN EDUCATIVA, INCLUYENTE E INNOVADORA 2018 / DESARROLLO HUMANO Y SOCIAL - EDUCACIÓN - DERECHOS HUMANOS E INCLUSIÓN SOCIAL

Justificación de Diferencia de Avance con Respecto a las Metas Programadas

Gobierno del Estado de Chihuahua
SEGUIMIENTO A LA MATRIZ DE INDICADORES
Primer Trimestre 2018

Última Actualización 31-03-2018

Hoja No 5 de 5

Fecha de Impresión 30/04/2018

PRBRREP587

418 UNIVERSIDAD AUTÓNOMA DE CHIHUAHUA

Titular de Dependencia

ME LUIS ROBERTO FERRER VILLANUEVA
Rector

Lc. Fabrice Cayron Castañeda
Secretario de Educación y Deportes

**GOBIERNO DEL ESTADO DE CHIHUAHUA
SEGUIMIENTO A LA MATRIZ DE INDICADORES
Primer Trimestre 2018**

Ultima Actualización 31-03-2018
Hoja No 1 de 4
Fecha de Impresión 30/04/2018
PRBPREP567

418-UNIVERSIDAD AUTÓNOMA DE CHIHUAHUA

2H01716E10372 - FONDO DE APORTACIONES MÚLTIPLES INFRAESTRUCTURA EDUCATIVA SUPERIOR (FAM) 2016 / DESARROLLO HUMANO Y SOCIAL - EDUCACIÓN - DERECHOS HUMANOS E INCLUSIÓN SOCIAL

| Definición del Programa | Beneficiarios | | | | |
|--|------------------------|------------------------|---------|---------------------------------------|--------|
| | Población | Tipo | Mujeres | Hombres | Total |
| Construcción, equipamiento, conservación y rehabilitación de infraestructura física de planteles escolares del nivel de educación superior según las necesidades de cada plantel. Aplica para todas las escuelas públicas y bene por objeto ampliar, mejorar y mantener en buen estado físico la infraestructura, así como optimizar el funcionamiento de la misma, que permita mantener instalaciones dignas. | OBJETIVO | Alumnos de superior | 1,168 | 2,763 | 3,931 |
| | POTENCIAL | Alumnos de superior | 1,168 | 2,763 | 3,931 |
| | REFERENCIA | Alumnos de superior | 15,264 | 14,530 | 29,794 |
| | POSTERGADA | Alumnos de superior | | | 0 |
| Recursos del Programa | | | | | |
| | Presupuesto Autorizado | Presupuesto Modificado | Gasto | Variación Presup. Modificado vs Gasto | |
| | 0 | 0 | | 0 | |

Alineaciones

Alineación al Plan Nacional de Desarrollo

Periodo 2013-2018

FUENTES DE FINANCIAMIENTO

| Clave | Fuente | Origen | Porcentaje | Autorizado | Modificado | Gasto | Variación |
|-------|--------|--------|------------|------------|------------|-------|-----------|
|-------|--------|--------|------------|------------|------------|-------|-----------|

OTRAS FUENTES DE FINANCIAMIENTO

| Clave | Fuente | Programa | Origen | Porcentaje | Autorizado | Modificado | Gasto | Variación |
|---------|--|----------|---------|------------|------------|------------|-------|-----------|
| 2533116 | FONDO DE APORTACIONES MÚLTIPLES INFRAESTRUCTURA EDUCATIVA SUPERIOR | | FEDERAL | 0.00 | 0 | 0 | 0 | 0 |

**GOBIERNO DEL ESTADO DE CHIHUAHUA
SEGUIMIENTO A LA MATRIZ DE INDICADORES
Primer Trimestre 2018**

Última Actualización 31-03-2018
Hoja No 2 de 4
Fecha de Impresión 30/04/2018
PRBRREP567

419-UNIVERSIDAD AUTÓNOMA DE CHIHUAHUA

2K01716E10J72 - FONDO DE APORTACIONES MÚLTIPLES INFRAESTRUCTURA EDUCATIVA SUPERIOR (FAM) 2016 / DESARROLLO HUMANO Y SOCIAL - EDUCACIÓN - DERECHOS HUMANOS E INCLUSIÓN SOCIAL

| Referencia | Resumen Narrativo | Datos del Indicador | | | | | Línea Base | Meta Programada | Meta Reprogramada | Avance de la Meta del Indicador | | | | Medios de Verificación | Supuestos |
|-----------------|---|--|-------------------|-------------------------------|---|----------------------|------------|-----------------|-------------------|---------------------------------|-------|-------------------------|-------|--------------------------------|--|
| | | Nombre del Indicador / Descripción del Indicador | Método de Cálculo | Tipo / Dimensión / Frecuencia | Fórmula / Variables de la Fórmula | Unidad de Medida | | | | Valor Logrado del Trimestre | % | Valor Logrado Acumulado | % | | |
| | | | | | | | | | | | | | | | |
| FIN | Contribuir a elevar la cobertura en Educación Superior mediante el incremento de la capacidad de infraestructura instalada en la Universidad Autónoma de Chihuahua. | Porcentaje de Absorción de Educación Superior Determina el porcentaje de alumnos matriculados de nuevo ingreso en Licenciatura y Técnico Superior Universitario en el ciclo escolar actual en relación al total de egresados de Educación Media Superior | PORCENTUAL | ESTRATEGICO | (NILIC_TSU_T/EG_MS_T)*100 NILIC_TSU_T = Alumnas y Alumnos de Nuevo Ingreso de Licenciatura y Técnico Superior Universitario del año actual EG_MS_T_1 = Egresados de Media Superior en el año anterior | Alumnos | 5,562 | | 5,603 | 5,603 | 15.8% | 5,603 | 15.8% | www.uach.mx/planeacion | |
| PROPOSITO | Los alumnos y alumnas de la Universidad Autónoma de Chihuahua cuentan con espacios educativos adecuados y suficientes. | Porcentaje de alumnos y alumnas beneficiados con construcción de infraestructura educativa. Determina el porcentaje de alumnos y alumnas de la UACH inscritos y que son beneficiados con construcción de espacios educativos en el año actual | PORCENTUAL | ESTRATEGICO | (AB/MRC)*100 AB = Alumnos y Alumnas beneficiados con espacios educativos construidos en el año actual MRC = Matrícula con Requerimiento de Construcción en el año actual | Alumnos | 485 | 4,192 | 3,566 | 3,566 | 85.07 | 3,566 | 85.07 | www.uach.mx/planeacion | Los alumnos y las alumnas se interesan por la oferta educativa de la UACH y se inscriben según los requisitos necesarios para ser matriculados. |
| Componente CD1 | Nuevos espacios educativos construidos. | Porcentaje de avance en la construcción de espacios educativos. Determina el porcentaje de avance en la construcción de espacios en relación al total de espacios programados | PORCENTUAL | ESTRATEGICO | (NEFC/TNEFP)*100 NEFC = Nuevos espacios físicos construidos TNEFP = Total de nuevos espacios físicos programados | Espacios educativos | 0 | 0 | 55 | 55 | 0.00 | 55 | 0.00 | Informe Trimestral del PASH | Aumento de la inversión Pública para la construcción de Espacios Educativos. Se realiza en tiempo y forma los recursos autorizados para construcción |
| Actividad CD101 | Inversión comprometida para nuevos espacios educativos. | Porcentaje de recursos pagados para la construcción de nuevos espacios educativos. Determina el porcentaje de recursos pagados para la construcción de nuevos espacios educativos en relación al total de recursos autorizados para la construcción de nuevos espacios | PORCENTUAL | GESTION ECONOMIA | (RP/TRA)*100 RP = Recursos Pagados TRA = Total de Recursos Autorizados | Recursos financieros | 56,875,187 | 61,066,136 | 61,066,136 | 61,066,136 | 88.17 | 61,066,136 | 88.17 | Informes Trimestrales del PASH | Gobierno del Estado emite oficio de autorización del proyecto ejecutivo. La licitación es atendida por las empresas constructoras y la obra se adjudica. Los recursos aprobados para la construcción de nuevos espacios educativos son recibidos en tiempo y forma |

GOBIERNO DEL ESTADO DE CHIHUAHUA
SEGUIMIENTO A LA MATRIZ DE INDICADORES
Primer Trimestre 2018

Ultima Actualización 31-03-2018

Hoja No 3 de 4

Fecha de Impresión 30/04/2018

PRBRREP567

418-UNIVERSIDAD AUTÓNOMA DE CHIHUAHUA

2K01716/E103T2 - FONDO DE APORTACIONES MÚLTIPLES INFRAESTRUCTURA EDUCATIVA SUPERIOR (FAM) 2018 / DESARROLLO HUMANO Y SOCIAL - EDUCACIÓN - DERECHOS HUMANOS E INCLUSIÓN SOCIAL

Justificación de Diferencia de Avance con Respecto a las Metas Programadas

GOBIERNO DEL ESTADO DE CHIHUAHUA
SEGUIMIENTO A LA MATRIZ DE INDICADORES
Primer Trimestre 2018

Ultima Actualización 31-03-2018

Hoja No 4 de 4

Fecha de Impresión 30/04/2018

PRRREP-587

418-UNIVERSIDAD AUTÓNOMA DE CHIHUAHUA

Oficial de Dependencias

ME Luz Abelardo Flores Ramirez
Rector

Lic. Pablo Cuatrecasas
Secretario de Educación y Deporte

**GOBIERNO DEL ESTADO DE CHIHUAHUA
SEGUIMIENTO A LA MATRIZ DE INDICADORES
Primer Trimestre 2018**

Ultima Actualización 31-03-2018
Hoja No 1 de 4
Fecha de Impreso 30/04/2018
PRBRREP567

418-UNIVERSIDAD AUTÓNOMA DE CHIHUAHUA

2H01717E103T2 - FONDO DE APORTACIONES MÚLTIPLES INFRAESTRUCTURA EDUCATIVA SUPERIOR (FAM) 2017 / DESARROLLO HUMANO Y SOCIAL - EDUCACIÓN - DERECHOS HUMANOS E INCLUSIÓN SOCIAL

| Definición del Programa | Beneficiarios | | | | |
|---|------------------------|------------------------|---------|---------------------------------------|-----------|
| | Población | Tipo | Mujeres | Hombres | Total |
| Construcción, equipamiento, conservación y rehabilitación de infraestructura física de planteles escolares a nivel de educación superior según las necesidades de cada plantel. Aplica para todas las escuelas públicas y tiene por objeto ampliar, mejorar y mantener en buen estado físico la infraestructura, así como optimizar el funcionamiento de la misma, que permita instalaciones dignas | REFERENCIA | Alumnos de superior | 581,194 | 568,881 | 1,170,075 |
| | POSTERGADA | Alumnos de superior | 48,223 | 51,795 | 100,018 |
| | OBJETIVO | Alumnos de superior | 15,415 | 14,151 | 29,566 |
| | POTENCIAL | Alumnos de superior | 63,638 | 65,948 | 129,584 |
| Recursos del Programa | | | | | |
| | Presupuesto Autorizado | Presupuesto Modificado | Gasto | Variación Presup. Modificado vs Gasto | |
| | 0 | | | 0 | |

Alineaciones

Alineación al Plan Nacional de Desarrollo

Periodo 2013-2018

FUENTES DE FINANCIAMIENTO

| Clave | Fuente | Origen | Porcentaje | Autorizado | Modificado | Gasto | Variación |
|-------|--------|--------|------------|------------|------------|-------|-----------|
|-------|--------|--------|------------|------------|------------|-------|-----------|

OTRAS FUENTES DE FINANCIAMIENTO

| Clave | Fuente | Programa | Origen | Porcentaje | Autorizado | Modificado | Gasto | Variación |
|-----------------|--|----------|---------|------------|------------|------------|-------|-----------|
| 2533117 2017 | FONDO DE APORTACIONES MÚLTIPLES INFRAESTRUCTURA EDUCATIVA SUPERIOR (FAM) | | FEDERAL | 0.00 | 0 | 0 | 0 | 0 |

GOBIERNO DEL ESTADO DE CHIHUAHUA
SEGUIMIENTO A LA MATRIZ DE INDICADORES
Primer Trimestre 2018

Última Actualización 31-03-2018

Hoja No 3 de 4

Fecha de Impresión 30/04/2018

PRRRREP567

419-UNIVERSIDAD AUTÓNOMA DE CHIHUAHUA

2N01717E103T2 - FONDO DE APORTACIONES MÚLTIPLES INFRAESTRUCTURA EDUCATIVA SUPERIOR (FAM) 2017 / DESARROLLO HUMANO Y SOCIAL - EDUCACIÓN - DERECHOS HUMANOS E INCLUSIÓN SOCIAL

Justificación de Diferencia de Avance con Respecto a las Metas Programadas

La construcción de la obra destinada con este recurso al edificio de aulas en la Facultad de Ciencias de la Cultura Física ext. Cd. Juárez y construcción de la primera etapa de cubículos en el edificio de la Facultad de Ciencias de la Cultura Física campus II de la Cd. de Chihuahua se encuentra en proceso inicial, por lo tanto, se da seguimiento en ciertos en Componente C01

GOBIERNO DEL ESTADO DE CHIHUAHUA
SEGUIMIENTO A LA MATRIZ DE INDICADORES
Primer Trimestre 2018

Última Actualización 31-03-2018

Hoja No 4 de 4

Fecha de Impresión 30/04/2018

PRRRREP567

418 UNIVERSIDAD AUTÓNOMA DE CHIHUAHUA

Título de Dependencia

ME LUIS ALBERTO RAMÍREZ
Rector

LIC. PATRICIO CUARÓN
Secretario de Educación Superior

**GOBIERNO DEL ESTADO DE CHIHUAHUA
SEGUIMIENTO A LA MATRIZ DE INDICADORES
Primer Trimestre 2018**

Última Actualización 31-03-2018
Hoja No 1 de 4
Fecha de Impresión 30/04/2018
PRBRREP567

| 418-UNIVERSIDAD AUTÓNOMA DE CHIHUAHUA | | | | | | | | |
|---|---|--|------------|-----------------------------|------------|------------|-----------|-----------|
| 2KD1118E103T2 - FONDO DE APORTACIONES MÚLTIPLES INFRAESTRUCTURA EDUCATIVA SUPERIOR (FAM) 2018 / DESARROLLO HUMANO Y SOCIAL - EDUCACIÓN - DERECHOS HUMANOS E INCLUSIÓN SOCIAL | | | | | | | | |
| Definición del Programa | Beneficiarios | | | | | | | |
| | Población | Tipo | | | Mujeres | Hombres | Total | |
| Construcción, equipamiento, conservación y rehabilitación de infraestructura física de planteles escolares del nivel de educación superior según las necesidades de cada plantel. Aplica para todas las escuelas públicas y tiene por objeto ampliar, mejorar y mantener en buen estado físico la infraestructura, así como optimizar el funcionamiento de la misma, que permita mantener instalaciones dignas. | OBJETIVO | Alumnas y alumnos de la Universidad Autónoma de Chihuahua | | | 989 | 1,534 | 2,523 | |
| | POTENCIAL | Alumnos de superior | | | 15,737 | 14,006 | 29,743 | |
| | POSTERGADA | Alumnos de superior | | | 14,748 | 12,472 | 27,220 | |
| | REFERENCIA | Alumnos de superior | | | 66,831 | 67,849 | 134,680 | |
| | | | | | | | | |
| | Recursos del Programa | | | | | | | |
| | Presupuesto Autorizado | Presupuesto Modificado | Gasto | Variación | | | | |
| | 60,000,000 | 0 | | Presup. Modificado vs Gasto | | | | |
| | | | | 0 | | | | |
| Alineaciones | | | | | | | | |
| Alineación al Plan Nacional de Desarrollo | | | | | | | | |
| Período 2013-2018 | | | | | | | | |
| Eje | N3 | México con Educación de Calidad | | | | | | |
| Tema | 02 | Vinculación de la educación con las necesidades sociales y económicas | | | | | | |
| Subtema | 00 | Vinculación de la educación con las necesidades sociales y económicas | | | | | | |
| Objetivo | 001 | Garantizar la inclusión y la equidad en el Sistema Educativo. | | | | | | |
| Estrategia | | | | | | | | |
| Línea de Acción | | | | | | | | |
| Alineación al Plan Estatal de Desarrollo | | | | | | | | |
| Período 2017-2021 | | | | | | | | |
| Eje | E1 | Desarrollo Humano y Social | | | | | | |
| Tema | - | | | | | | | |
| Subtema | - | | | | | | | |
| Objetivo | 12 | Promover la inclusión y la igualdad del sistema educativo para contribuir a la conformación de una sociedad más justa en favor de las personas vulneradas. | | | | | | |
| Estrategia | 02 | Mejorar las condiciones físicas de los espacios educativos que se encuentran en escuelas ubicadas en zonas de alto rezago social, que permita otorgar una educación inclusiva y en igualdad de oportunidades a sus estudiantes, con relación a las y los estudiantes que pertenecen a otro segmento de la población. | | | | | | |
| Línea de Acción | | | | | | | | |
| FUENTES DE FINANCIAMIENTO | | | | | | | | |
| Clave | Fuente | Origen | Porcentaje | Autorizado | Modificado | Gasto | Variación | |
| | | | | | | | | |
| OTRAS FUENTES DE FINANCIAMIENTO | | | | | | | | |
| Clave | Fuente | Programa | Origen | Porcentaje | Autorizado | Modificado | Gasto | Variación |
| 2533118 | FONDO DE APORTACIONES MÚLTIPLES INFRAESTRUCTURA EDUCATIVA SUPERIOR (FAM) 2018 | | FEDERAL | 100.00 | 60,000,000 | 0 | 0 | 0 |

**GOBIERNO DEL ESTADO DE CHIHUAHUA
SEGUIMIENTO A LA MATRIZ DE INDICADORES
Primer Trimestre 2018**

Ultima Actualización 31-03-2018

Hoja No 3 de 4

Fecha de Impresión 30/04/2018

PRRRREP-567

418-UNIVERSIDAD AUTÓNOMA DE CHIHUAHUA

2ND1718E103T2 - FONDO DE APORTACIONES MÚLTIPLES INFRAESTRUCTURA EDUCATIVA SUPERIOR (FAM) 2018 / DESARROLLO HUMANO Y SOCIAL - EDUCACIÓN - DERECHOS HUMANOS E INCLUSIÓN SOCIAL

Justificación de Diferencia de Avance con Respecto a las Metas Programadas

La asignación del recurso FAM 2018 está en proceso, por lo que a la fecha se da seguimiento en caros, hasta que se asigne oficialmente por parte de la DGESU la aprobación del proyecto de obra y su respectivo monto para 2018.

GOBIERNO DEL ESTADO DE CHIHUAHUA
SEGUIMIENTO A LA MATRIZ DE INDICADORES
Primer Trimestre 2018

Ultima Actualización 31-03-2018

Hoja No 4 de 4

Fecha de Impresión 30/04/2018

PRRRREP567

UNIVERSIDAD AUTÓNOMA DE CHIHUAHUA

Tribunal de Dependencia

ME Lic. Alberto Torres Ramirez
Rector

Lic. Pablo Cuaron Guzman
Secretario de Educación Superior

**GOBIERNO DEL ESTADO DE CHIHUAHUA
SEGUIMIENTO A LA MATRIZ DE INDICADORES
Primer Trimestre 2018**

Ultima Actualización 31-03-2018
Hoja No 1 de 4
Fecha de Impresión 30/04/2018
PRBRREP567

416-UNIVERSIDAD AUTÓNOMA DE CHIHUAHUA

2601817R10JF2 - FONDO DE APORTACIONES MULTIPLES INFRAESTRUCTURA EDUCATIVA MEDIA SUPERIOR (FAM) 2017 / DESARROLLO HUMANO Y SOCIAL - EDUCACIÓN - DERECHOS HUMANOS E INCLUSIÓN SOCIAL

| Definición del Programa | Beneficiarios | | | | |
|--|------------------------|-------|--|---------|-------|
| | Población | Tipo | Beneficiarios | | |
| | | | Mujeres | Hombres | Total |
| | Recursos del Programa | | | | |
| Presupuesto Autorizado | Presupuesto Modificado | Gasto | Variación Presup. Modificado vs Gasto | | |
| Construcción, equipamiento, conservación y rehabilitación de infraestructura física de planteles escolares a nivel de educación superior según las necesidades de cada plantel. Aplica para todas las escuelas públicas y tiene por objeto ampliar, mejorar y mantener en buen estado físico la infraestructura, así como optimizar el funcionamiento de la misma, que permita instalaciones dignas. | 0 | | | 0 | |

Alineaciones

| | |
|---|-------------------|
| Alineación al Plan Nacional de Desarrollo | Periodo 2013-2018 |
|---|-------------------|

FUENTES DE FINANCIAMIENTO

| Clave | Fuente | Origen | Porcentaje | Autorizado | Modificado | Gasto | Variación |
|-------|--------|--------|------------|------------|------------|-------|-----------|
|-------|--------|--------|------------|------------|------------|-------|-----------|

OTRAS FUENTES DE FINANCIAMIENTO

| Clave | Fuente | Programa | Origen | Porcentaje | Autorizado | Modificado | Gasto | Variación |
|---------|---|----------|---------|------------|------------|------------|-------|-----------|
| 2532917 | FONDO DE APORTACIONES MULTIPLES INFRAESTRUCTURA EDUCATIVA MEDIA SUPERIOR (FAM) 2017 | | FEDERAL | 0.00 | 0 | 0 | 0 | 0 |

**GOBIERNO DEL ESTADO DE CHIHUAHUA
SEGUIMIENTO A LA MATRIZ DE INDICADORES
Primer Trimestre 2018**

Última Actualización: 31-03-2018
Hoja No: 2 de 4
Fecha de Impresión: 30/04/2018
PRBREP567

418-UNIVERSIDAD AUTÓNOMA DE CHIHUAHUA

2K01817/E103T2 - FONDO DE APORTACIONES MÚLTIPLES INFRAESTRUCTURA EDUCATIVA MEDIA SUPERIOR (FAM) 2017 / DESARROLLO HUMANO Y SOCIAL - EDUCACIÓN - DERECHOS HUMANOS E INCLUSIÓN SOCIAL

| Referencia | Resumen Narrativo | Datos del Indicador | | | | | Avance de la Meta del Indicador | | | | Medios de Verificación | Supuestos | | |
|----------------|---|---|-------------------|-------------------------------|--|------------------------|---------------------------------|-----------------|-------------------|-----------------------------|------------------------|-----------|--|---|
| | | Nombre del Indicador / Descripción del Indicador | Método de Cálculo | Tipo / Dimensión / Frecuencia | Fórmula / Variables de la Fórmula | Unidad de Medida | Línea Base | Meta Programada | Meta Reprogramada | Valor Logrado del Trimestre | | | % | Valor Logrado Acumulado |
| FIN | Contribuir a elevar la cobertura en educación media superior mediante espacios de calidad para el aprendizaje. | Porcentaje de cobertura de alumnos y alumnas inscritos en Educación de Media Superior. Determina el porcentaje de alumnos y alumnas que se encuentran inscritos en la UACH en nivel de media superior en relación a los alumnos y alumnas inscritos en nivel media superior en el Estado de Chihuahua. | PORCENTUAL | ESTRATÉGICO | (AIMS_UACH/AIMS_ECH)*100 | | 0.24 | | 0 | 0.00 | 0.00 | 0.00 | http://www.uach.mx/planeacion/agenda/2016/08/10/estadistica_basica_2015/ http://www.sedech.gob.mx/estadistica/numeros/index.html | Los alumnos y las alumnas se interesan por la oferta educativa y se inscriben. Se reciben los recursos en tiempo y forma para la debida atención. |
| | | | ANUAL | EFICACIA | AIMS_UACH = Alumnos y Alumnas inscritos en nivel Medio Superior en la UACH AIMS_ECH = Alumnos y Alumnas inscritos en nivel Medio Superior en el Estado de Chihuahua | Alumnos de nivel medio | 413 | | 397 | 0 | 0 | | | |
| PROPOSITO | Los alumnos y las alumnas de media superior de la Universidad Autónoma de Chihuahua cuentan con espacios adecuados. | Porcentaje de alumnas y alumnos beneficiados con equipamiento. Determina la relación de alumnas y alumnos que se ven beneficiados con el uso de equipamiento adecuado | PORCENTUAL | ESTRATÉGICO | (AB/MTMS)*100 | | ***** | | 100 | 0.00 | 0.00 | 0.00 | http://www.uach.mx/planeacion/agenda/2016/08/10/estadistica_basica_2015/ | Los alumnos y las alumnas se interesan en la oferta educativa y se inscriben. Se reciben los recursos en tiempo y forma para la debida atención. |
| | | | ANUAL | EFICIENCIA | AB = Alumnas y Alumnos Beneficiados | Alumnos de nivel medio | 413 | | 397 | 0 | 0 | | | |
| | | | ANUAL | | MTMS = Matricula Total de Medio Superior | Alumnos de nivel medio | 413 | | 397 | 0 | 0 | | | |
| Componente C01 | Equipamiento y mobiliario suficiente. | Porcentaje de equipamiento adquirido. Determina la relación del equipamiento adquirido según el programado. | PERCENTUAL | GESTION | (EA/EP)*100 | | 0.00 | | 0 | 0.00 | 0.00 | 0.00 | http://transparencia.uach.mx/informacion_publica_detalle_oferta/fracion_vii.html | Se reciben los recursos autorizados en tiempo y forma. Los proveedores entregan en tiempo y forma. |
| | | | ANUAL | CALIDAD | EA = Equipamiento Adquirido | Equipamiento | 0 | | 0 | 0 | 0 | | | |
| | | | ANUAL | | EP = Equipamiento Programado | Equipamiento | 0 | | 0 | 0 | 0 | | | |

GOBIERNO DEL ESTADO DE CHIHUAHUA
SEGUIMIENTO A LA MATRIZ DE INDICADORES
Primer Trimestre 2018

Ultima Actualización 31-03-2018

Hoja No 3 de 4

Fecha de Impresión 30/04/2018

PRRRREP567

418-UNIVERSIDAD AUTÓNOMA DE CHIHUAHUA

2X01817E103T2 - FONDO DE APORTACIONES MÚLTIPLES INFRAESTRUCTURA EDUCATIVA MEDIA SUPERIOR (FAM) 2017 / DESARROLLO HUMANO Y SOCIAL - EDUCACIÓN - DERECHOS HUMANOS E INCLUSIÓN SOCIAL

Justificación de Diferencia de Avance con Respecto a las Metas Programadas

Con los ahorros presentados en FAM Medie Superior 2017 , se integre a la Tesorería de la Federación la cantidad sobrante del fondo, por lo tanto, se cumple con las metas al 100%

GOBIERNO DEL ESTADO DE CHIHUAHUA
SEGUIMIENTO A LA MATRIZ DE INDICADORES
Primer Trimestre 2018

Última Actualización 31-03-2018

Hoja No 4 de 4

Fecha de Impresión 30/04/2018

PRBRREP-587

418 UNIVERSIDAD AUTÓNOMA DE CHIHUAHUA

Titular de Dependencia

ME LUIS ALBERTO RAMÍREZ
Rector

Lic. Pablo Cuevas
Secretaría de Educación y Deporte

**GOBIERNO DEL ESTADO DE CHIHUAHUA
SEGUIMIENTO A LA MATRIZ DE INDICADORES
Primer Trimestre 2018**

Última Actualización 31-03-2018
Hoja No 1 de 4
Fecha de Impresión 30/04/2018
PRBRREP-567

418-UNIVERSIDAD AUTÓNOMA DE CHIHUAHUA

2K04118ME10JTTZ - PROGRAMA DE INVERSIÓN DE LA UNIVERSIDAD AUTÓNOMA DE CHIHUAHUA 2018 / DESARROLLO HUMANO Y SOCIAL - EDUCACIÓN - DERECHOS HUMANOS E INCLUSIÓN SOCIAL

| Definición del Programa | Beneficiarios | | | | |
|---|------------------------|------------------------|---------|-----------------------------|-----------|
| | Población | Tipo | Mujeres | Hombres | Total |
| Se orienta a la construcción, equipamiento, conservación y rehabilitación de infraestructura física de nivel de educación superior según las necesidades de la Universidad Autónoma de Chihuahua. El principal objetivo es optimizar el funcionamiento de la misma, que permita mantener instalaciones dignas para dar cabida al incremento de cobertura y regionalización de la matrícula con calidad. | REFERENCIA | Alumnos y alumnos | 586,262 | 591,464 | 1,177,726 |
| | OBJETIVO | Alumnas y alumnos | 15,737 | 14,006 | 29,743 |
| | POSTERGADA | Alumnas y alumnos | 51,094 | 53,843 | 104,937 |
| | POTENCIAL | Alumnas y alumnos | 66,831 | 67,849 | 134,680 |
| | Recursos del Programa | | | Variación | |
| | Presupuesto Autorizado | Presupuesto Modificado | Gasto | Presup. Modificado vs Gasto | |
| | 12,308,400 | 0 | | 0 | |

Alineaciones

| Alineación al Plan Nacional de Desarrollo | | | Periodo | 2013-2018 |
|---|-----|--|---------|-----------|
| Eje | N3 | México con Educación de Calidad | | |
| Tema | 01 | Educación | | |
| Subtema | 00 | Educación | | |
| Objetivo | 001 | Desarrollar el potencial humano de los mexicanos con educación de calidad. | | |
| Estrategia | | | | |
| Línea de Acción | | | | |

| Alineación al Plan Estatal de Desarrollo | | | Periodo | 2017-2021 |
|--|----|---|---------|-----------|
| Eje | E1 | Desarrollo Humano y Social | | |
| Tema | - | | | |
| Subtema | - | | | |
| Objetivo | 13 | Desarrollar ambientes escolares propicios que generen armonía social, con el fin de asegurar un alto logro educativo y la permanencia de las y los estudiantes en una formación educativa integral. | | |
| Estrategia | 03 | Modernizar la infraestructura y el equipamiento de los centros educativos a fin de facilitar la labor docente y el proceso de enseñanza aprendizaje. | | |
| Línea de Acción | | | | |

FUENTES DE FINANCIAMIENTO

| Clave | Fuente | Origen | Porcentaje | Autorizado | Modificado | Gasto | Variación |
|---------|--|------------------|------------|------------|------------|-------|-----------|
| 1489818 | INGRESOS PROPIOS DE ENTIDADES PARAESTATALES 2018 | INGRESOS PROPIOS | 100.00 | 12,308,400 | 0 | 0 | 0 |

**GOBIERNO DEL ESTADO DE CHIHUAHUA
SEGUIMIENTO A LA MATRIZ DE INDICADORES
Primer Trimestre 2018**

Ultima Actualización 31-03-2018
Hoja No 2 de 4
Fecha de Impresión 30/04/2018
PRBRREP567

418-UNIVERSIDAD AUTÓNOMA DE CHIHUAHUA

2K04118E103T2 - PROGRAMA DE INVERSIÓN DE LA UNIVERSIDAD AUTÓNOMA DE CHIHUAHUA 2018 / DEBARRILLO HUMANO Y SOCIAL - EDUCACIÓN - DERECHOS HUMANOS E INCLUSIÓN SOCIAL

| Referencia | Resumen Narrativo | Datos del Indicador | | | | | Línea Base | Meta Programada | Meta Reprogramada | Avance de la Meta del Indicador | | | | Medios de Verificación | Supuestos |
|-----------------|--|---|-------------------|-------------------------------|---|--|------------|-----------------|-------------------|---------------------------------|--------|-------------------------|--------|---|--|
| | | Nombre del Indicador / Descripción del Indicador | Método de Cálculo | Tipo / Dimensión / Frecuencia | Fórmula / Variables de la Fórmula | Unidad de Medida | | | | Valor Logrado del Trimestre | % | Valor Logrado Acumulado | % | | |
| | | | | | | | | | | | | | | | |
| FIN | Contribuir a elevar la calidad y la cobertura en la Educación Superior mediante infraestructura adecuada | Porcentaje de Programas Educativos evaluables de Calidad | PORCENTUAL | ESTRATEGICO | $(PEeC/TPeE)*100$ PEeC = Programas Educativos evaluables de Calidad TPeE = Total de Programas Educativos evaluables | Programas | 47 | 48 | 48 | 47 | 100.00 | 47 | 100.00 | http://www.uach.mx/transparentencia/2017/06/06/estados-ca_basica_de_la_uach-2016/ | Se reciben en tiempo y forma los recursos destinados para lograr los objetivos y metas |
| PROPOSITO | Los alumnos y alumnas inscritos en la Universidad Autónoma de Chihuahua cuentan con espacios suficientes | Porcentaje de cobertura estatal de educación superior | PORCENTUAL | ESTRATEGICO | $(MT_UACH/TAES)*100$ MT_UACH = Matrícula total superior de la Universidad Autónoma de Chihuahua (UACH) TAES = Total de alumnos en educación superior en el estado de Chihuahua | Alumnos y alumnos Alumnos de nivel superior | 22.95 | 20.97 | 21 | 20,743 | 22.95 | 29,743 | 22.95 | http://www.uach.mx/informacion_publica/2017/06/06/estados-ca_basica_de_la_uach-2016/ | Los alumnos y alumnas se interesan por la oferta educativa y se inscriben en algún programa de Educación Superior de la UACH. Los recursos se reciben en tiempo y forma para su debida atención. |
| Componente C01 | Espacios Adecuados para la Educación Superior | Porcentaje de Espacios atendidos con construcción en el año | PORCENTUAL | GESTION | $(UPA_C/TUP)*100$ UPA_C = Unidades Presupuestales atendidas con Construcción TUP = Total de Unidades Presupuestales | Unidades administrativas | 7.14 | 11.70 | 12 | 0 | 0.00 | 0 | 0.00 | http://transparencia.uach.mx/informacion_publica_detalle/oficio/traccion_vii.html | Se captan los recursos suficientes para la atención de espacios |
| | | Porcentaje de Espacios atendidos con equipamiento en el año | PORCENTUAL | GESTION | $(UP_Eq/TUP)*100$ UP_Eq = Unidades Presupuestales atendidas con Equipamiento TUP = Total de Unidades Presupuestales | Unidades administrativas | 78.57 | 100.00 | 100 | 15 | 89.24 | 15 | 89.24 | http://transparencia.uach.mx/informacion_publica_detalle/oficio/traccion_vii.html | |
| Actividad C0101 | Asignación de recursos para construcción de espacios. | Porcentaje de recurso asignado para construcción | PORCENTUAL | GESTION | $(RA_C/TP)*100$ RA_C = Recurso Asignado a las unidades presupuestales para Construcción TP = Total de Presupuesto para inversión UACH | Recursos financieros | 0.10 | 5.80 | 6 | 12,000 | 0.00 | 0 | 0.00 | http://transparencia.uach.mx/informacion_publica_detalle/oficio/traccion_vii.html | Se cuenta con recursos suficientes para la construcción de espacios |
| Actividad C0102 | Asignación de recursos para el equipamiento de espacios | Porcentaje de recurso asignado para equipamiento. | PORCENTUAL | GESTION | $(RA_Eq/TP)*100$ RA_Eq = Recurso Asignado para Equipamiento TP = Total de Presupuesto para Inversión UACH | Recursos financieros | 4.13 | 93.85 | 94 | 520,856 | 6.02 | 741,185 | 6.02 | http://transparencia.uach.mx/informacion_publica_detalle/oficio/traccion_vii.html | Se cuenta con recursos suficientes para el equipamiento de espacios. Los proveedores entregan los bienes y servicios en tiempo y forma |

**GOBIERNO DEL ESTADO DE CHIHUAHUA
SEGUIMIENTO A LA MATRIZ DE INDICADORES
Primer Trimestre 2018**

Última Actualización 31-03-2018

Hoja No 3 de 4

Fecha de Impresión 30/04/2018

PRBRREP567

418-UNIVERSIDAD AUTÓNOMA DE CHIHUAHUA

2KD411BE102T2 - PROGRAMA DE INVERSIÓN DE LA UNIVERSIDAD AUTÓNOMA DE CHIHUAHUA 2018 / DESARROLLO HUMANO Y SOCIAL - EDUCACIÓN - DERECHOS HUMANOS E INCLUSIÓN SOCIAL

Justificación de Diferencia de Avance con Respecto a las Metas Programadas

GOBIERNO DEL ESTADO DE CHIHUAHUA
SEGUIMIENTO A LA MATRIZ DE INDICADORES
Primer Trimestre 2018

Última Actualización 31-03-2018

Hoja No 4 de 4

Fecha de Impresión 30/04/2018

PRRRREP567

UNIVERSIDAD AUTÓNOMA DE CHIHUAHUA

Título Dependencia

ME Luis Fernando Ramírez
Rector

Uc José Guzmán Cortés
Secretario de Educación y Deportes

GOBIERNO DEL ESTADO DE CHIHUAHUA
SEGUIMIENTO A LAS METAS DEL PROGRAMA OPERATIVO ANUAL
Primer Trimestre 2018

Última Actualización: 31/03/2018
 Hoja No 1 de 2
 Fecha Impresión: 30/04/2018
 PRBRREP565

418-UNIVERSIDAD AUTONOMA DE CHIHUAHUA

2E05118 / E103T2 VINCULACIÓN Y SERVICIOS EDUCATIVOS 2018 / DESARROLLO HUMANO Y SOCIAL - EDUCACIÓN - DERECHOS HUMANOS E INCLUSIÓN SOCIAL

| Definición del Programa | Beneficiarios | | | | |
|--|------------------------|------------------------|---------|---|-----------|
| | Población | Tipo | Mujeres | Hombres | Total |
| Fortalecer los servicios de educación básica y la vinculación con el sector educativo, social y productivo, mediante la disposición permanente y oportuna de los recursos humanos, materiales y financieros necesarios para la operación del Sistema Educativo Estatal, cumpliendo con el control interno y rendición de cuentas bajo los principios de eficacia, eficiencia, calidad y economía | REFERENCIA | Alumnas y alumnos | 586,262 | 591,464 | 1,177,726 |
| | OBJETIVO | Alumnas y alumnos | 15,737 | 14,006 | 29,743 |
| | POSTERGADA | Alumnas y alumnos | 51,084 | 53,843 | 104,927 |
| | POTENCIAL | Alumnas y alumnos | 66,831 | 67,849 | 134,680 |
| | Recursos del Programa | | | | |
| | Presupuesto Autorizado | Presupuesto Modificado | Gasto | Variación: Presup. Modificado vs Gasto | |
| | 36,386,465 | 0 | | 0 | |

ALINEACIÓN

Alineación al Plan Nacional de Desarrollo Periodo: 2013-2018

| | | |
|-----------------|-----|--|
| Eje | N3 | México con Educación de Calidad |
| Tema | 04 | Ciencia, Tecnología e Innovación |
| Subtema | 00 | Ciencia, Tecnología e Innovación |
| Objetivo | 001 | Hacer del desarrollo científico, tecnológico y la innovación pilares para el progreso económico y social sostenible. |
| Estrategia | | |
| Línea de Acción | | |

Alineación al Plan Estatal de Desarrollo Periodo: 2017-2021

| | | |
|-----------------|----|--|
| Eje | E1 | Desarrollo Humano y Social |
| Tema | - | |
| Subtema | - | |
| Objetivo | 14 | Fortalecer la innovación científica y tecnológica en las instituciones educativas, para contribuir al desarrollo económico y la competitividad del estado. |
| Estrategia | 05 | Establecer vínculos con organismos empresariales para detectar la demanda laboral. |
| Línea de Acción | | |

FUENTES DE FINANCIAMIENTO

| Clave | Fuente | Origen | Porcentaje | Autorizado | Modificado | Gasto | Variación |
|---------|--|------------------|------------|------------|------------|-------|-----------|
| 1110118 | RECURSOS DEL ESTADO 2018 | ESTATAL | 0.00 | 0 | 0 | 0 | 0 |
| 1172018 | CONTRAPARTE ESTATAL A REASIGNACIONES DE RECURSOS FEDERALES ORDINARIAS SECRETARIA DE EDUCACION PUBLICA 2018 | ESTATAL | 38.10 | 14,616,695 | 0 | 0 | 0 |
| 1489918 | INGRESOS PROPIOS DE ENTIDADES PARAESTATALES 2018 | INGRESOS PROPIOS | 23.67 | 9,080,281 | 0 | 0 | 0 |

OTRAS FUENTES DE FINANCIAMIENTO

| Clave | Fuente | Programa | Origen | Porcentaje | Autorizado | Modificado | Gasto | Variación |
|---------|--|----------|---------|------------|------------|------------|-------|-----------|
| 2579618 | REASIGNACIONES DE RECURSOS FEDERALES ORDINARIAS SECRETARIA DE EDUCACION PUBLICA 2018 | | FEDERAL | 38.23 | 14,967,486 | 0 | 0 | 0 |

GOBIERNO DEL ESTADO DE CHIHUAHUA
SEGUIMIENTO A LAS METAS DEL PROGRAMA OPERATIVO ANUAL
Primer Trimestre 2018

Última Actualización: 31/03/2018
 Hoja No 2 de 2
 Fecha Impresión: 30/04/2018
 PRBRREP565

418-UNIVERSIDAD AUTONOMA DE CHIHUAHUA

2E06116 / E103T2 VINCULACIÓN Y SERVICIOS EDUCATIVOS 2018 / DESARROLLO HUMANO Y SOCIAL - EDUCACIÓN - DERECHOS HUMANOS E INCLUSIÓN SOCIAL

FIN: Contribuir a la vinculación del sector educativo con su entorno mediante un capital humano mejor preparado para las necesidades del mercado con la demanda laboral.

PROPÓSITO: Alumnas y alumnos formados de manera integral, socialmente responsables y con sólidas competencias se incorporan en los escenarios laborales para desarrollarse en un entorno global.

| Referencia | Resumen Narrativo | Presupuesto Autorizado | Presupuesto Modificado | Gasto Acumulado | Meta del Objetivo | | | | Avance de la Meta del Objetivo | | | | Meta de Beneficiarios | | | Avance de la Meta de Beneficiarios | | | | | | |
|------------|---|------------------------|------------------------|-----------------|-----------------------|---------------|------------------|--------------------|--------------------------------|-----------------------------|------|-------------------------|-----------------------|-------------------|------------------|------------------------------------|-----------------------------|------|-------------------------|------|---------|---------|
| | | | | | Unidad de Medida | Valor Inicial | Valor Programado | Valor Reprogramado | Clasificación | Valor Logrado del Trimestre | % | Valor Logrado Acumulado | % | Tipo | Valor Programado | Valor Reprogramado | Valor Logrado del Trimestre | % | Valor Logrado Acumulado | % | Mujeres | Hombres |
| C01 | Difusión, Divulgación, Extensión y Vinculación otorgada | 38,366,466 | | | Asistentes | 93,107.00 | 93,100.00 | 93,100.00 | CONSTANTE | 9,107 | 10% | 9,107 | 10% | Asistentes | 93,100 | 93,100 | 93,107 | 98% | 93,107 | 98% | 62,879 | 40,228 |
| C0101 | Realización de actividades de vinculación | 33,011,959 | | | Actividades | 524.00 | 550.00 | 550.00 | CONSTANTE | 524 | 95% | 524 | 95% | Alumnas y alumnos | 28,236 | 28,236 | 28,743 | 105% | 28,743 | 105% | 15,737 | 14,006 |
| | | | | | Convenios | 100.00 | 70.00 | 70.00 | CONSTANTE | 100 | 143% | 100 | 143% | Alumnas y alumnos | 28,236 | 28,236 | 28,743 | 105% | 28,743 | 105% | 15,737 | 14,006 |
| | | | | | Solicitudes recibidas | 771.00 | 1,100.00 | 1,100.00 | CONSTANTE | 771 | 70% | 771 | 70% | Alumnas y alumnos | 1,100 | 1,100 | 771 | 70% | 771 | 70% | 408 | 363 |
| | | | | | Usuarios | 88,259.00 | 112,000.00 | 112,000.00 | CONSTANTE | 88,259 | 79% | 88,259 | 79% | Usuarios | 112,000 | 112,000 | 88,259 | 79% | 88,259 | 79% | 38,873 | 49,386 |
| C0102 | Realización de actividades de difusión y divulgación cultural | 2,877,253 | | | Actividades | 1,123.00 | 1,200.00 | 1,200.00 | CONSTANTE | 1,126 | 94% | 1,126 | 94% | Alumnas y alumnos | 28,236 | 28,236 | 28,743 | 105% | 28,743 | 105% | 15,737 | 14,006 |
| C0103 | Realización de actividades de extensión | 2,877,253 | | | Programas | 176.00 | 180.00 | 180.00 | CONSTANTE | 176 | 98% | 176 | 98% | Alumnas y alumnos | 28,236 | 28,236 | 28,743 | 105% | 28,743 | 105% | 15,737 | 14,006 |
| | | | | | Alumnas y alumnos | 4,800.00 | 5,650.00 | 5,650.00 | CONSTANTE | 4,800 | 81% | 4,800 | 81% | Alumnas y alumnos | 5,650 | 5,650 | 4,800 | 81% | 4,800 | 81% | 2,752 | 1,848 |
| | | | | | Alumnas y alumnos | 2,229.00 | 2,495.00 | 2,495.00 | CONSTANTE | 2,229 | 89% | 2,229 | 89% | Alumnas y alumnos | 2,495 | 2,495 | 2,229 | 89% | 2,229 | 89% | 1,425 | 804 |
| | Total | 38,366,466 | | | | | | | | | | | | | | | | | | | | |

Justificación de Diferencia de Avance con Respecto a las Metas Programadas

Título de Dependencia

MSc. Alberto Fierro Ramírez
Rector

Título de Dependencia Cabeza de Sector

Lic. Pablo Cuervo
Secretario Organización y Deporte

GOBIERNO DEL ESTADO DE CHIHUAHUA
SEGUIMIENTO A LAS METAS DEL PROGRAMA OPERATIVO ANUAL
Primer Trimestre 2018

Ultima Actualización: 31/03/2018
 Hoja No: 1 de 2
 Fecha Impresión: 30/04/2018
 PRBRREP665

418-UNIVERSIDAD AUTÓNOMA DE CHIHUAHUA

2E0616 / E103T2 COBERTURA EN EDUCACIÓN SUPERIOR LICENCIATURA 2018 / DESARROLLO HUMANO Y SOCIAL - EDUCACIÓN - DERECHOS HUMANOS E INCLUSIÓN SOCIAL

Definición del Programa

Se orienta a las acciones y proyectos de regulación, desarrollo, promoción y prestación de servicios educativos que otorguen mayores oportunidades de acceso a la educación superior a nivel superior universitario o profesional asociado, licenciatura y universitaria para las y los alumnos.

Beneficiarios

| Población | Tipo | Mujeres | Hombres | Total |
|------------|-------------------|---------|---------|-----------|
| REFERENCIA | Alumnas y alumnos | 586,262 | 591,464 | 1,177,726 |
| OBJETIVO | Alumnas y alumnos | 4,971 | 4,747 | 9,718 |
| POSTERGADA | Alumnas y alumnos | 80,571 | 76,453 | 157,024 |
| POTENCIAL | Alumnas y alumnos | 85,542 | 81,200 | 166,742 |

Recursos del Programa

| Presupuesto Autorizado | Presupuesto Modificado | Gasto | Variación Presup. Modificado vs Gasto |
|------------------------|------------------------|-------|--|
| 599,696,950 | 0 | | 0 |

ALINEACIÓN

Alineación al Plan Nacional de Desarrollo

Periodo: 2013-2018

| | | |
|-----------------|-----|---|
| Eje | N3 | Misión con Educación de Calidad |
| Tema | 02 | Vinculación de la educación con las necesidades sociales y económicas |
| Subtema | 00 | Vinculación de la educación con las necesidades sociales y económicas |
| Objetivo | 001 | Garantizar la inclusión y la equidad en el Sistema Educativo. |
| Estrategia | | |
| Línea de Acción | | |

Alineación al Plan Estatal de Desarrollo

Periodo: 2017-2021

| | | |
|-----------------|----|---|
| Eje | E1 | Desarrollo Humano y Social |
| Tema | - | |
| Subtema | - | |
| Objetivo | 13 | Desarrollar ambientes escolares propicios que generen armonía social, con el fin de asegurar un alto logro educativo y la permanencia de las y los estudiantes en una formación educativa integral. |
| Estrategia | 01 | Promover los derechos humanos, los valores democráticos, la igualdad de género y el respeto por el medio ambiente, a fin de contribuir a la armonía social. |
| Línea de Acción | | |

FUENTES DE FINANCIAMIENTO

| Clave | Fuente | Origen | Porcentaje | Autorizado | Modificado | Gasto | Variación |
|---------|--|------------------|------------|-------------|------------|-------|-----------|
| 1110118 | RECURSOS DEL ESTADO 2018 | ESTATAL | 0.00 | 0 | 0 | 0 | 0 |
| 1179018 | CONTRAPARTE ESTATAL A REASIGNACIONES DE RECURSOS FEDERALES ORDINARIAS SECRETARIA DE EDUCACION PUBLICA 2018 | ESTATAL | 23.16 | 138,862,498 | 0 | 0 | 0 |
| 1499818 | INGRESOS PROPIOS DE ENTIDADES PARAESTATALES 2018 | INGRESOS PROPIOS | 44.58 | 267,330,531 | 0 | 0 | 0 |

OTRAS FUENTES DE FINANCIAMIENTO

| Clave | Fuente | Programa | Origen | Porcentaje | Autorizado | Modificado | Gasto | Variación |
|---------|--|--|---------|------------|-------------|------------|-------|-----------|
| 2555112 | REASIGNACIONES DE RECURSOS FEDERALES SECRETARIA DE EDUCACION PUBLICA 2013 | AMPLIACIÓN DE LA OFERTA EDUCATIVA 2013 | FEDERAL | 0.00 | 0 | 0 | 0 | 0 |
| 2555113 | REASIGNACIONES DE RECURSOS FEDERALES SECRETARIA DE EDUCACION PUBLICA 2013 | FONDO PARA ELEVAR LA CALIDAD DE LA EDUCACIÓN SUPERIOR DE LAS UNIVERSIDADES PÚBLICAS ESTATALES 2013 | FEDERAL | 0.00 | 0 | 0 | 0 | 0 |
| 2555114 | REASIGNACIONES DE RECURSOS FEDERALES SECRETARIA DE EDUCACION PUBLICA 2014 | AMPLIACIÓN DE LA OFERTA EDUCATIVA 2013 | FEDERAL | 0.00 | 0 | 0 | 0 | 0 |
| 2555114 | REASIGNACIONES DE RECURSOS FEDERALES SECRETARIA DE EDUCACION PUBLICA 2014 | FONDO PARA ELEVAR LA CALIDAD DE LA EDUCACIÓN SUPERIOR DE LAS UNIVERSIDADES PÚBLICAS ESTATALES 2014 | FEDERAL | 0.00 | 0 | 0 | 0 | 0 |
| 2555114 | REASIGNACIONES DE RECURSOS FEDERALES SECRETARIA DE EDUCACION PUBLICA 2014 | AMPLIACIÓN DE LA OFERTA EDUCATIVA 2014 | FEDERAL | 0.00 | 0 | 0 | 0 | 0 |
| 2555117 | REASIGNACIONES DE RECURSOS FEDERALES SECRETARIA DE EDUCACION PUBLICA 2017 | PROGRAMA DE EXPANSIÓN EN LA OFERTA EDUCATIVA MEDIA SUPERIOR Y SUPERIOR (PROEXOOES) 2017 | FEDERAL | 0.00 | 0 | 0 | 0 | 0 |
| 2555118 | REASIGNACIONES DE RECURSOS FEDERALES SECRETARIA DE EDUCACION PUBLICA 2016 | PROGRAMA DE EXPANSIÓN EN LA OFERTA EDUCATIVA MEDIA SUPERIOR Y SUPERIOR (PROEXOOES) 2016 | FEDERAL | 0.00 | 0 | 0 | 0 | 0 |
| 2579019 | REASIGNACIONES DE RECURSOS FEDERALES ORDINARIAS SECRETARIA DE EDUCACION PUBLICA 2018 | | FEDERAL | 32.25 | 193,373,921 | 0 | 0 | 0 |

GOBIERNO DEL ESTADO DE CHIHUAHUA
SEGUIMIENTO A LAS METAS DEL PROGRAMA OPERATIVO ANUAL
Primer Trimestre 2018

Última Actualización: 31/03/2018
Hoja No 2 de 2
Fecha Impresión: 30/04/2018
PRBRREP565

418-UNIVERSIDAD AUTÓNOMA DE CHIHUAHUA

2E06816 / E10372 COBERTURA EN EDUCACIÓN SUPERIOR LICENCIATURA 2016 / DESARROLLO HUMANO Y SOCIAL - EDUCACIÓN - DERECHOS HUMANOS E INCLUSIÓN SOCIAL

FIN
Contribuir a ampliar las oportunidades de acceso a la Educación Superior mediante la cobertura de un servicio equitativo e incluyente.

PROPOSITO
Alumnas y alumnos acceden con igualdad de oportunidades a los servicios de educación superior ofrecidos.

| Referencia | Resumen Narrativo | Presupuesto Autorizado | Presupuesto Modificado | Gasto Acumulado | Meta del Objetivo | | | | Avance de la Meta del Objetivo | | | | Meta de Beneficiarios | | | Avance de la Meta de Beneficiarios | | | | | | |
|------------|---|------------------------|------------------------|-----------------|-------------------|---------------|------------------|--------------------|--------------------------------|-----------------------------|------|-------------------------|-----------------------|-------------------|------------------|------------------------------------|-----------------------------|------|-------------------------|------|---------|---------|
| | | | | | Unidad de Medida | Valor Inicial | Valor Programado | Valor Reprogramado | Clasificación | Valor Logrado del Trimestre | % | Valor Logrado Acumulado | % | Tipo | Valor Programado | Valor Reprogramado | Valor Logrado del Trimestre | % | Valor Logrado Acumulado | % | Mujeres | Hombres |
| | | | | | | Valor Inicial | Valor Programado | Valor Reprogramado | | | | | | | | | | | | | | |
| C01 | Servicios de educación superior proporcionados de manera equitativa e incluyente. | 547,860,812 | | | Alumnas y alumnos | 10,543.00 | 9,718.00 | 9,718.00 | CONSTANTE | 10,543 | 108% | 10,543 | 108% | Alumnas y alumnos | 9,718 | 9,718 | 10,543 | 108% | 10,543 | 108% | 5,597 | 4,946 |
| | | | | | Alumnas y alumnos | 27,237.00 | 26,647.00 | 26,647.00 | CONSTANTE | 22,237 | 83% | 22,237 | 83% | Alumnas y alumnos | 26,647 | 26,647 | 27,237 | 102% | 27,237 | 102% | 14,518 | 12,719 |
| | | | | | Alumnas y alumnos | 22,737.00 | 21,270.00 | 21,270.00 | CONSTANTE | 22,737 | 107% | 22,737 | 107% | Alumnas y alumnos | 21,270 | 21,270 | 22,737 | 107% | 22,737 | 107% | 12,860 | 9,867 |
| | | | | | Alumnas y alumnos | 999.00 | 1,071.00 | 1,071.00 | CONSTANTE | 999 | 90% | 999 | 90% | Alumnas y alumnos | 1,071 | 1,071 | 999 | 90% | 999 | 90% | 696 | 374 |
| C0101 | Ofertar programas educativos | 547,950,612 | | | Programas | 47.00 | 48.00 | 48.00 | CONSTANTE | 47 | 98% | 47 | 98% | Alumnas y alumnos | 26,647 | 26,647 | 27,237 | 102% | 27,237 | 102% | 14,518 | 12,719 |
| C02 | Infraestructura educativa gestionada. | | | | Metro cuadrado | 507,818.34 | 516,126.34 | 516,126.34 | CONSTANTE | 507,818 | 98% | 507,818 | 98% | Alumnas y alumnos | 26,647 | 26,647 | 27,237 | 102% | 27,237 | 102% | 14,518 | 12,719 |
| C0201 | Participación de proyectos de infraestructura educativa | | | | Proyectos | 5.00 | 2.00 | 2.00 | CONSTANTE | 5 | 250% | 5 | 250% | Alumnas y alumnos | 26,647 | 26,647 | 27,237 | 102% | 27,237 | 102% | 14,518 | 12,719 |
| C0202 | Participación de proyectos de equipamiento | | | | Proyectos | 11.00 | 11.00 | 11.00 | CONSTANTE | 11 | 100% | 11 | 100% | Alumnas y alumnos | 26,647 | 26,647 | 27,237 | 102% | 27,237 | 102% | 14,518 | 12,719 |
| C03 | Apoyos económicos otorgados | 51,836,337 | | | Condonaciones | 27,457.00 | 30,907.00 | 30,907.00 | CONSTANTE | 27,457 | 89% | 27,457 | 89% | Alumnas y alumnos | 30,907 | 30,907 | 27,237 | 88% | 27,237 | 88% | 14,518 | 12,719 |
| C0301 | Institucionalización de atención de pago | 51,836,337 | | | Condonaciones | 26,833.00 | 26,000.00 | 26,000.00 | CONSTANTE | 26,833 | 103% | 26,833 | 103% | Alumnas y alumnos | 28,000 | 28,000 | 26,833 | 103% | 26,833 | 103% | 13,418 | 13,417 |
| | Total | 599,696,950 | | | | | | | | | | | | | | | | | | | | |

Justificación de Diferencia de Avance con Respecto a las Metas Programadas

Firmar de Dependencia:

ME Luis Alberto Ferrero Ramirez
Secretario

Titular de Dependencia: Cabeza de Sector

Lic. Pablo Cárdenas Jimeno
Secretario de Educación y Deporte

**GOBIERNO DEL ESTADO DE CHIHUAHUA
SEGUIMIENTO A LAS METAS DEL PROGRAMA OPERATIVO ANUAL
Primer Trimestre 2018**

Ultima Actualización 31/03/2018
Hoja No 1 de 2
Fecha Impresión 30/04/2018
PRORREP565

| 419-UNIVERSIDAD AUTONOMA DE CHIHUAHUA | | | | | | | | | | |
|--|--|--|------------|-------------|------------------------|------------------------|-----------|--|-----------|--|
| 2E07218 / E103T2 DOCENCIA EN EDUCACIÓN SUPERIOR LICENCIATURA 2018 / DESARROLLO HUMANO Y SOCIAL - EDUCACIÓN - DERECHOS HUMANOS E INCLUSIÓN SOCIAL | | | | | | | | | | |
| Definición del Programa | | | | | Beneficiarios | | | | | |
| Se orienta a las acciones y proyectos que permiten la correcta prestación y regulación de los servicios para educación superior en licenciatura, que aporten mayor calidad a la educación que se brinda en nivel superior universitario o profesional asociado, licenciatura y universitaria | | | | | Referencia | Tipo | Mujeres | Hombres | Total | |
| | | | | | REFERENCIA | Alumnas y alumnos | 686,262 | 591,494 | 1,177,726 | |
| | | | | | OBJETIVO | Alumnas y alumnos | 14,618 | 12,719 | 27,297 | |
| | | | | | POSTERGADA | Alumnas y alumnos | 52,313 | 55,130 | 107,443 | |
| | | | | | POTENCIAL | Alumnas y alumnos | 66,831 | 87,840 | 134,690 | |
| Recursos del Programa | | | | | Presupuesto Autorizado | Presupuesto Modificado | Gasto | Variación Presup. Modificado vs Gasto | | |
| | | | | | 841,683,437 | 0 | | 0 | | |
| ALINEACIÓN | | | | | | | | | | |
| Alineación al Plan Nacional de Desarrollo | | | | | | | | | | |
| Periodo 2013-2018 | | | | | | | | | | |
| Eje | N3 | Masica con Educación de Calidad | | | | | | | | |
| Tema | 01 | Educación | | | | | | | | |
| Subtema | 00 | Educación | | | | | | | | |
| Objetivo | 001 | Desarrollar el potencial humano de los mexicanos con educación de calidad. | | | | | | | | |
| Estrategia | | | | | | | | | | |
| Línea de Acción | | | | | | | | | | |
| Alineación al Plan Estatal de Desarrollo | | | | | | | | | | |
| Periodo 2017-2021 | | | | | | | | | | |
| Eje | E1 | Desarrollo Humano y Social | | | | | | | | |
| Tema | - | | | | | | | | | |
| Subtema | - | | | | | | | | | |
| Objetivo | 16 | Desarrollar la cultura del deporte y la activación física como una forma de atención a la salud y a la vez como un mecanismo de prevención de conductas antisociales, que fomente la igualdad entre hombres y mujeres. | | | | | | | | |
| Estrategia | 01 | Impulsar la participación en actividades físicas y deportivas en zonas de alta marginación que promuevan la sana convivencia y fomenten el desarrollo armónico de dichas comunidades. | | | | | | | | |
| Línea de Acción | | | | | | | | | | |
| FUENTES DE FINANCIAMIENTO | | | | | | | | | | |
| Clave | Fuente | Origen | Porcentaje | Autorizado | Modificado | Gasto | Variación | | | |
| 1119118 | RECURSOS DEL ESTADO DE CHIHUAHUA | ESTATAL | 0.00 | 0 | 0 | 0 | 0 | | | |
| 1179018 | CONTRAPARTE ESTATAL A REASIGNACIONES DE RECURSOS FEDERALES ORDINARIAS SECRETARIA DE EDUCACION PUBLICA 2018 | ESTATAL | 28.33 | 238,426,283 | 0 | 0 | 0 | | | |
| 1499918 | INGRESOS PROPIOS DE ENTIDADES PARAESTATALES 2018 | INGRESOS PROPIOS | 19.37 | 162,042,285 | 0 | 0 | 0 | | | |
| OTRAS FUENTES DE FINANCIAMIENTO | | | | | | | | | | |
| Clave | Fuente | Programa | Origen | Porcentaje | Autorizado | Modificado | Gasto | Variación | | |
| 2555111 | REASIGNACIONES DE RECURSOS FEDERALES SECRETARIA DE EDUCACION PUBLICA 2017 | 3M02517 FORTALECIMIENTO DE LA CALIDAD EDUCATIVA 2017 | FEDERAL | 0.00 | 0 | 0 | 0 | 0 | | |
| 2555117 | REASIGNACIONES DE RECURSOS FEDERALES SECRETARIA DE EDUCACION PUBLICA 2017 | 2E12217 PROGRAMA PARA EL DESARROLLO PROFESIONAL DOCENTE (PRODEP) 2017 | FEDERAL | 0.00 | 0 | 0 | 0 | 0 | | |
| 2555118 | REASIGNACIONES DE RECURSOS FEDERALES SECRETARIA DE EDUCACION PUBLICA 2018 | 3M03218 CARRERA DOCENTE 2018 | FEDERAL | 0.00 | 0 | 0 | 0 | 0 | | |
| 2555119 | REASIGNACIONES DE RECURSOS FEDERALES SECRETARIA DE EDUCACION PUBLICA 2018 | 3M02518 FORTALECIMIENTO DE LA CALIDAD EDUCATIVA 2018 | FEDERAL | 0.00 | 0 | 0 | 0 | 0 | | |
| 2555118 | REASIGNACIONES DE RECURSOS FEDERALES SECRETARIA DE EDUCACION PUBLICA 2018 | 2E12218 PROGRAMA PARA EL DESARROLLO PROFESIONAL DOCENTE (PRODEP) 2018 | FEDERAL | 0.00 | 0 | 0 | 0 | 0 | | |
| 2579018 | REASIGNACIONES DE RECURSOS FEDERALES ORDINARIAS SECRETARIA DE EDUCACION PUBLICA 2018 | | FEDERAL | 52.30 | 440,194,858 | 0 | 0 | 0 | | |

GOBIERNO DEL ESTADO DE CHIHUAHUA
SEGUIMIENTO A LAS METAS DEL PROGRAMA OPERATIVO ANUAL
Primer Trimestre 2018

Ultima Actualización 31/03/2018
Hoja No 2 de 2
Fecha Impresión 30/04/2018
PRBRREP565

418-UNIVERSIDAD AUTONOMA DE CHIHUAHUA

2E07218 / E1003E DOCENCIA EN EDUCACIÓN SUPERIOR LICENCIATURA 2018 / DESARROLLO HUMANO Y SOCIAL - EDUCACIÓN - DERECHOS HUMANOS E INCLUSIÓN SOCIAL

| Referencia | Resumen Narrativo | Presupuesto Autorizado | Presupuesto Modificado | Gasto Acumulado | Meta del Objetivo | | | | Avance de la Meta del Objetivo | | | | Meta de Beneficiarios | | | | | | | | | |
|------------|--|------------------------|------------------------|-----------------|-------------------------------|---------------|------------------|--------------------|--------------------------------|-----------------------------|------|-------------------------|-----------------------|-------------------|------------------|--------------------|-----------------------------|------|-------------------------|------|---------|---------|
| | | | | | Unidad de Medida | Valor Inicial | Valor Programado | Valor Reprogramado | Clasificación | Valor Logrado del Trimestre | % | Valor Logrado Acumulado | % | Tipo | Valor Programado | Valor Reprogramado | Valor Logrado del Trimestre | % | Valor Logrado Acumulado | % | Mujeres | Hombres |
| | | | | | | | | | | | | | | | | | | | | | | |
| C01 | Tutorías impartidas | 16,742.077 | | | Alumnas y alumnos | 14,363.00 | 14,500.00 | 14,500.00 | CONSTANTE | 14,363 | 99% | 14,363 | 99% | Alumnas y alumnos | 14,500 | 14,500 | 14,363 | 99% | 14,363 | 99% | 7,240 | 7,163 |
| C0101 | Realización del programa de tutorías | 15,742.077 | | | Docente | 680.00 | 740.00 | 740.00 | CONSTANTE | 680 | 92% | 680 | 92% | Alumnas y alumnos | 14,500 | 14,500 | 14,500 | 100% | 14,500 | 100% | 7,250 | 7,250 |
| C02 | Estímulos al desempeño docente | 803,154.518 | | | Docente | 386.00 | 386.00 | 386.00 | CONSTANTE | 386 | 92% | 386 | 92% | Docentes | 386 | 386 | 386 | 92% | 386 | 92% | 146 | 220 |
| C0201 | Personal académico capacitado y actualizado | 803,154.518 | | | Profesores de tiempo completo | 791.00 | 833.00 | 833.00 | CONSTANTE | 791 | 95% | 791 | 95% | Docentes | 833 | 833 | 791 | 95% | 791 | 95% | 305 | 486 |
| C0202 | Impartición de cursos y talleres de capacitación y actualización académica | | | | Docente | 1,573.00 | 1,642.00 | 1,642.00 | CONSTANTE | 1,573 | 98% | 1,573 | 98% | Docentes | 1,642 | 1,642 | 1,573 | 98% | 1,573 | 98% | 877 | 896 |
| C0203 | Elevar el número de Profesores de Tiempo Completo con perfil deseable PRODEP | | | | Profesores de tiempo completo | 489.00 | 558.00 | 558.00 | CONSTANTE | 489 | 88% | 489 | 88% | Docentes | 558 | 558 | 489 | 88% | 489 | 88% | 181 | 328 |
| C03 | Las tecnologías de Información y comunicaciones (TIC) implementadas en el desarrollo de competencias | | | | Alumnas y alumnos | 27,237.00 | 26,647.00 | 26,647.00 | CONSTANTE | 27,237 | 102% | 27,237 | 102% | Alumnas y alumnos | 26,647 | 26,647 | 27,237 | 102% | 27,237 | 102% | 14,516 | 12,719 |
| C0301 | Habilitación del servicio de internet en la institución educativa | | | | Instalaciones | 32.00 | 32.00 | 32.00 | CONSTANTE | 32 | 100% | 32 | 100% | Alumnas y alumnos | 26,647 | 26,647 | 27,237 | 102% | 27,237 | 102% | 14,518 | 12,719 |
| C04 | Educación Integral a los alumnos promovida | 22,786.842 | | | Alumnas y alumnos | 25,261.00 | 25,600.00 | 25,600.00 | CONSTANTE | 25,261 | 99% | 25,261 | 99% | Alumnas y alumnos | 25,600 | 25,600 | 25,261 | 99% | 25,261 | 99% | 13,999 | 11,362 |
| C0401 | Realización de actividades deportivas | 9,720.705 | | | Alumnas y alumnos | 13,459.00 | 13,533.00 | 13,533.00 | CONSTANTE | 13,459 | 99% | 13,459 | 99% | Alumnas y alumnos | 13,533 | 13,533 | 13,459 | 99% | 13,459 | 99% | 6,813 | 6,846 |
| C0402 | Realización de actividades científicas | 13,046.137 | | | Alumnas y alumnos | 19,794.00 | 20,803.00 | 20,803.00 | CONSTANTE | 19,794 | 98% | 19,794 | 98% | Alumnas y alumnos | 20,803 | 20,803 | 19,794 | 98% | 19,794 | 98% | 10,369 | 8,895 |
| C0403 | Realización de movilidad estudiantil nacional e internacional | | | | Alumnas y alumnos | 163.00 | 164.00 | 164.00 | CONSTANTE | 163 | 99% | 163 | 99% | Alumnas y alumnos | 164 | 164 | 163 | 99% | 163 | 99% | 85 | 77 |
| | | | | | Alumnas y alumnos | 139.00 | 140.00 | 140.00 | CONSTANTE | 139 | 99% | 139 | 99% | Alumnas y alumnos | 140 | 140 | 139 | 99% | 139 | 99% | 42 | 97 |
| | | | | | Alumnas y alumnos | 41.00 | 42.00 | 42.00 | CONSTANTE | 41 | 98% | 41 | 98% | Alumnas y alumnos | 42 | 42 | 41 | 98% | 41 | 98% | 17 | 24 |
| | Total | 841,683,437 | | | | | | | | | | | | | | | | | | | | |

Justificación de Diferencia de Avance con Respecto a las Metas Programadas

Titular de Dependencia

Dr. Luis Alberto Flores Ramírez
Rector

Titular de Dependencia Colectiva de Rector

Dr. Plutarco Domínguez Galindo
Secretario de Educación y Deporte

**GOBIERNO DEL ESTADO DE CHIHUAHUA
SEGUIMIENTO A LAS METAS DEL PROGRAMA OPERATIVO ANUAL
Primer Trimestre 2018**

Ultima Actualización: 3/10/2018
Hoja No. 1 de 2
Fecha Impresión: 3/04/2018
FRBRREP565

| 418-UNIVERSIDAD AUTÓNOMA DE CHIHUAHUA | | | | | | | | | | |
|---|--|---|------------|------------|------------------------|------------------------|-----------|---|-----------|--|
| 2E07318 / E10372 DOCENCIA EN EDUCACIÓN SUPERIOR POSGRADO 2018 / DESARROLLO HUMANO Y SOCIAL - EDUCACIÓN - DERECHOS HUMANOS E INCLUSIÓN SOCIAL | | | | | | | | | | |
| Definición del Programa | | | | | Beneficiarios | | | | | |
| El programa de docencia se orienta exclusivamente al posgrado, lo que significa que forma investigadores especializados en temáticas socio ambientales, de sustentabilidad, humanísticas, tecnologías de información (TICS) que son entregados a las sociedades permitiendo la mejora continua en la educación, calidad de vida y una sociedad más comprometida con la cultura, ambiente y compromiso social. Lo anterior permite la operación de un laboratorio de ideas en apoyo a la confección de políticas públicas. | | | | | Población | Tipo | Mujeres | Hombres | Total | |
| | | | | | REFERENCIA | Alumnos y alumnas | 588,262 | 581,464 | 1,177,726 | |
| | | | | | OBJETIVO | Alumnos y alumnas | 1,218 | 1,287 | 2,506 | |
| | | | | | POSTERGADA | Alumnos y alumnas | 2,752 | 1,978 | 4,730 | |
| | | | | | POTENCIAL | Alumnos y alumnas | 3,871 | 3,265 | 7,236 | |
| Recursos del Programa | | | | | Presupuesto Autorizado | Presupuesto Modificado | Gasto | Variación Presup. Modificado vs. Gasto | | |
| | | | | | 94,030,598 | 0 | | 0 | | |
| ALINEACIÓN | | | | | | | | | | |
| Alineación al Plan Nacional de Desarrollo | | | | | | | | | | |
| Periodo: 2013-2018 | | | | | | | | | | |
| Eje | ND | México con Educación de Calidad | | | | | | | | |
| Tema | 01 | Educación | | | | | | | | |
| Subtema | 00 | Educación | | | | | | | | |
| Objetivo | 001 | Desarrollar el potencial humano de los mexicanos con educación de calidad. | | | | | | | | |
| Estrategia | | | | | | | | | | |
| Línea de Acción | | | | | | | | | | |
| Alineación al Plan Estatal de Desarrollo | | | | | | | | | | |
| Periodo: 2017-2021 | | | | | | | | | | |
| Eje | E1 | Desarrollo Humano y Social | | | | | | | | |
| Tema | - | | | | | | | | | |
| Subtema | - | | | | | | | | | |
| Objetivo | 14 | Fortalecer la innovación científica y tecnológica en las instituciones educativas, para contribuir al desarrollo económico y la competitividad del estado. | | | | | | | | |
| Estrategia | 02 | Impulsar la investigación científica, al desarrollo tecnológico y la formación de capital humano de alto nivel en el sector educativo para transitar hacia una sociedad del conocimiento. | | | | | | | | |
| Línea de Acción | | | | | | | | | | |
| FUENTES DE FINANCIAMIENTO | | | | | | | | | | |
| Clave | Fuente | Origen | Porcentaje | Autorizado | Modificado | Gasto | Variación | | | |
| 1116718 | RECURSOS DEL ESTADO 2018 | ESTATAL | 0.00 | 0 | 0 | 0 | 0 | | | |
| 1179018 | CONTRAPARTE ESTATAL A REASIGNACIONES DE RECURSOS FEDERALES ORDINARIAS SECRETARIA DE EDUCACION PUBLICA 2018 | ESTATAL | 33.22 | 31,238,031 | 0 | 0 | 0 | | | |
| 1489818 | INGRESOS PROPIOS DE ENTIDADES PARAESTATALES 2018 | INGRESOS PROPIOS | 14.83 | 13,946,739 | 0 | 0 | 0 | | | |
| OTRAS FUENTES DE FINANCIAMIENTO | | | | | | | | | | |
| Clave | Fuente | Programa | Origen | Porcentaje | Autorizado | Modificado | Gasto | Variación | | |
| 2557918 | REASIGNACIONES DE RECURSOS FEDERALES CONSEJO NACIONAL DE CIENCIA Y TECNOLOGIA 2018 | 2E11018 FONDO MIXTO CONSEJO NACIONAL DE CIENCIA Y TECNOLOGIA (CONACYT) 2018 | FEDERAL | 0.00 | 0 | 0 | 0 | 0 | | |
| 2579018 | REASIGNACIONES DE RECURSOS FEDERALES ORDINARIAS SECRETARIA DE EDUCACION PUBLICA 2018 | | FEDERAL | 51.95 | 48,845,818 | 0 | 0 | 0 | | |

GOBIERNO DEL ESTADO DE CHIHUAHUA
SEGUIMIENTO A LAS METAS DEL PROGRAMA OPERATIVO ANUAL
Primer Trimestre 2018

Ultima Actualización: 31/03/2018
Hoja No. 2 de 2
Fecha Impresión: 30/04/2018
PRBRREP565

418-UNIVERSIDAD AUTONOMA DE CHIHUAHUA

2E07318 / E10312 DOCCENCIA EN EDUCACIÓN SUPERIOR POSGRADO 2018 / DESARROLLO HUMANO Y SOCIAL - EDUCACIÓN - DERECHOS HUMANOS E INCLUSIÓN SOCIAL

| FIN | | | | | | | | | | PROPOSITO | | | | | | | | | | | | |
|--|---|------------------------|------------------------|-----------------|-------------------------------|---------------|------------------|--------------------|--------------------------------|---|------|-------------------------|-----------------------|-------------------|------------------|------------------------------------|-----------------------------|------|-------------------------|------|---------|---------|
| Contribuir a la aplicación y generación del conocimiento al impulsar la investigación científica y el desarrollo tecnológico mediante la formación de alto nivel de alumnas y alumnos profesionistas para transitar hacia una sociedad del conocimiento más competitiva en el estado | | | | | | | | | | Las alumnas y los alumnos cuentan con una formación de alto nivel desarrollándose como profesionistas científicos, tecnólogos y líderes socialmente responsables capaces de solucionar, crear, innovar y efficientar el uso sustentable de recursos | | | | | | | | | | | | |
| Referencia | Resumen Narrativo | Presupuesto Autorizado | Presupuesto Modificado | Gasto Acumulado | Meta del Objetivo | | | | Avance de la Meta del Objetivo | | | | Meta de Beneficiarios | | | Avance de la Meta de Beneficiarios | | | | | | |
| | | | | | Unidad de Medida | Valor Inicial | Valor Programado | Valor Reprogramado | Clasificación | Valor Logrado del Trimestre | % | Valor Logrado Acumulado | % | Tipo | Valor Programado | Valor Reprogramado | Valor Logrado del Trimestre | % | Valor Logrado Acumulado | % | Mujeres | Hombres |
| CD1 | Programas de Posgrado Fortalecidos | | | | Programas | 18.00 | 18.00 | 19.00 | CONSTANTE | 18 | 95% | 18 | 95% | Alumnas y alumnos | 1,589 | 1,589 | 1,589 | 100% | 1,589 | 100% | 797 | 792 |
| CD101 | Becas CONACYT para estudiantes en programas en el FNPC | | | | Becas | 391.00 | 375.00 | 375.00 | CONSTANTE | 391 | 104% | 391 | 104% | Alumnas y alumnos | 375 | 375 | 391 | 104% | 391 | 104% | 195 | 196 |
| CD2 | Grado de habilitación de investigadores mejorado | 94,030,688 | | | Profesores de tiempo completo | 122.00 | 101.00 | 101.00 | CONSTANTE | 122 | 121% | 122 | 121% | Docentes | 101 | 101 | 122 | 121% | 122 | 121% | 45 | 77 |
| CD201 | Contratación de Nuevos profesores de tiempo completo (PTC) con nivel de posgrado | 94,030,688 | | | Profesores de tiempo completo | 116.00 | 101.00 | 101.00 | CONSTANTE | 116 | 115% | 116 | 115% | Docentes | 101 | 101 | 116 | 115% | 116 | 115% | 48 | 70 |
| | | | | | Profesores de tiempo completo | 110.00 | 132.00 | 132.00 | CONSTANTE | 110 | 93% | 110 | 93% | Docentes | 132 | 132 | 110 | 93% | 110 | 93% | 46 | 64 |
| | | | | | Cuerpos académicos | 23.00 | 26.00 | 26.00 | CONSTANTE | 23 | 98% | 23 | 98% | Alumnas y alumnos | 1,589 | 1,589 | 1,589 | 100% | 1,589 | 100% | 797 | 792 |
| CD202 | Movilidad académica y de investigación de PTC | | | | Estadías | 26.00 | 36.00 | 36.00 | CONSTANTE | 26 | 72% | 26 | 72% | Docentes | 860 | 860 | 820 | 95% | 820 | 95% | 318 | 504 |
| CD3 | Los resultados de las Líneas de Investigación y generación del conocimiento son vinculadas y difundidas | | | | Productos | 122.00 | 101.00 | 101.00 | CONSTANTE | 122 | 121% | 122 | 121% | Docentes | 1,589 | 1,589 | 1,589 | 100% | 1,589 | 100% | 797 | 792 |
| CD301 | Financiamiento de Proyectos de investigación | | | | Profesores de tiempo completo | 21.00 | 21.00 | 21.00 | CONSTANTE | 21 | 100% | 21 | 100% | Docentes | 21 | 21 | 21 | 100% | 21 | 100% | 7 | 14 |
| CD302 | Difusión de resultados de investigación en foros académico | | | | Eventos | 193.00 | 175.00 | 175.00 | CONSTANTE | 193 | 110% | 193 | 110% | Alumnas y alumnos | 1,589 | 1,589 | 1,589 | 100% | 1,589 | 100% | 797 | 792 |
| CD303 | Difusión de resultados de investigación en revistas indexadas e indexadas | | | | Artículos publicados | 264.00 | 263.00 | 263.00 | CONSTANTE | 264 | 93% | 264 | 93% | Alumnas y alumnos | 1,589 | 1,589 | 1,589 | 100% | 1,589 | 100% | 797 | 792 |
| | Total | 94,030,688 | | | | | | | | | | | | | | | | | | | | |

Justificación de Diferencia de Avance con respecto a las Metas Programadas

Título de Dependencia

ME Luis María Fajó Ramírez

Director

Título de Dependencia

Dr. Oscar Ramón Cuevas
Secretario de Educación y Deporte

GOBIERNO DEL ESTADO DE CHIHUAHUA
SEGUIMIENTO A LAS METAS DEL PROGRAMA OPERATIVO ANUAL
Primer Trimestre 2018

Ultima Actualización: 31/03/2018
 Hoja No. 1 de 2
 Fecha Impresión: 30/04/2018
 PRBRREP565

| | | | | |
|--|--|--|--|--|
| 418-UNIVERSIDAD AUTONOMA DE CHIHUAHUA | | | | |
| 2E14218 / E10372 FORTALECIMIENTO DE LA GESTIÓN EDUCATIVA, INCLUYENTE E INNOVADORA 2018 / DESARROLLO HUMANO Y SOCIAL - EDUCACIÓN - DERECHOS HUMANOS E INCLUSIÓN SOCIAL | | | | |

| Definición del Programa | Beneficiarios | | | | |
|---|------------------------|------------------------|---------|--|-----------|
| | Población | Tipo | Mujeres | Hombres | Total |
| Se orienta a la correcta prestación de servicios educativos de nivel superior con el objetivo del aseguramiento de la calidad de las funciones sustantivas y adjetivas de la institución mediante una gestión holística, innovadora, incluyente, eficiente y oportuna de los recursos intelectuales, académicos, financieros y patrimoniales con el objetivo de ser una institución permanente, socialmente responsable y con alto sentido de pertenencia que satisfaga las necesidades de la comunidad universitaria | OBJETIVO | Alumnas y alumnos | 15,737 | 14,006 | 29,743 |
| | POTENCIAL | Estudiantes | 66,831 | 67,849 | 134,680 |
| | POSTERGADA | Estudiantes | 51,094 | 52,843 | 104,937 |
| | REFERENCIA | Estudiantes | 588,262 | 591,464 | 1,179,726 |
| Recursos del Programa | | | | | |
| | Presupuesto Autorizado | Presupuesto Modificado | Gasto | Variación Presup. Modificado vs Gasto | |
| | 353,271,440 | 0 | | 0 | |

| | |
|--|---------------------------|
| ALINEACIÓN | |
| Alineación al Plan Nacional de Desarrollo | Periodo: 2013-2018 |

| | | |
|-----------------|-----|---------------------------------|
| Eje | ND | México con Educación de Calidad |
| Tema | ET | México con Educación de Calidad |
| Subtema | 00 | México con Educación de Calidad |
| Objetivo | 000 | México con Educación de Calidad |
| Estrategia | | |
| Línea de Acción | | |

| | | |
|---|----|---|
| Alineación al Plan Estatal de Desarrollo | | Periodo: 2017-2021 |
| Eje | E1 | Desarrollo Humano y Social |
| Tema | - | |
| Subtema | - | |
| Objetivo | 15 | Fomentar la transparencia y la rendición de cuentas del sector educativo para garantizar su eficacia. |
| Estrategia | 02 | Incrementar la automatización de los servicios educativos facilitando el acceso a los mismos. |
| Línea de Acción | | |

| Clave | | Fuente | Origen | Porcentaje | Autorizado | Modificado | Gasto | Variación |
|---------|--|--------|------------------|------------|-------------|------------|-------|-----------|
| 1110118 | RECURSOS DEL ESTADO 2018 | | ESTATAL | 0.00 | 0 | 0 | 0 | 0 |
| 1175018 | CONTRAPARTE ESTATAL A REASIGNACIONES DE RECURSOS FEDERALES ORDINARIAS SECRETARIA DE EDUCACION PUBLICA 2018 | | ESTATAL | 18.01 | 67,163,858 | 0 | 0 | 0 |
| 1489818 | INGRESOS PROPIOS DE ENTIDADES PARAESTATALES 2018 | | INGRESOS PROPIOS | 37.13 | 131,167,230 | 0 | 0 | 0 |

| Clave | | Fuente | Programa | Origen | Porcentaje | Autorizado | Modificado | Gasto | Variación |
|---------|--|--------|----------|---------|------------|-------------|------------|-------|-----------|
| 2375018 | REASIGNACIONES DE RECURSOS FEDERALES ORDINARIAS SECRETARIA DE EDUCACION PUBLICA 2018 | | | FEDERAL | 43.86 | 154,940,252 | 0 | 0 | 0 |

**GOBIERNO DEL ESTADO DE CHIHUAHUA
SEGUIMIENTO A LAS METAS DEL PROGRAMA OPERATIVO ANUAL
Primer Trimestre 2018**

Última Actualización: 31/03/2018
Hoja No. 2 de 2
Fecha Impresión: 30/04/2018
PRRRREP585

419-UNIVERSIDAD AUTÓNOMA DE CHIHUAHUA

2E14219 / E10372 FORTALECIMIENTO DE LA GESTIÓN EDUCATIVA, INCLUYENTE E INNOVADORA 2018 / DESARROLLO HUMANO Y SOCIAL - EDUCACIÓN - DERECHOS HUMANOS E INCLUSIÓN SOCIAL

FIN
Contribuir a mejorar la calidad de los servicios educativos fomentando la transparencia y rendición de cuentas mediante la aplicación de un Sistema Integral de Información que permita una oportuna toma de decisiones siendo capaces de responder a las necesidades de nuestros estudiantes. **PROPOSITO**
Alumnas y alumnos sabstehos con la calidad de la gestión de los servicios educativos de la institución

| Referencia | Resumen Narrativo | Presupuesto Autorizado | Presupuesto Modificado | Gasto Acumulado | Meta del Objetivo | | | | Avance de la Meta del Objetivo | | | | Meta de Beneficiarios | | | | | | | | | |
|------------|--|------------------------|------------------------|-----------------|--|---------------|------------------|--------------------|--------------------------------|-----------------------------|------|-------------------------|-----------------------|---------------------|------------------|--------------------|-----------------------------|------|-------------------------|------|---------|---------|
| | | | | | Unidad de Medida | Valor Inicial | Valor Programado | Valor Reprogramado | Clasificación | Valor Logrado del Trimestre | % | Valor Logrado Acumulado | % | Tipo | Valor Programado | Valor Reprogramado | Valor Logrado del Trimestre | % | Valor Logrado Acumulado | % | Mujeres | Hombres |
| C01 | Gestión de los Servicios Educativos orientado a Resultados | 351,292,072 | | | Programas basados en resultados vigentes | 10.00 | 10.00 | 10.00 | CONSTANTE | 10 | 100% | 10 | 100% | Alumnos y alumnas | 28,236 | 28,236 | 29,743 | 105% | 29,743 | 105% | 15,737 | 14,006 |
| C0101 | Revisión y actualización del Marco Normativo universitario | 692,902 | | | Documentos de normatividad | 84.00 | 84.00 | 84.00 | CONSTANTE | 84 | 100% | 84 | 100% | Alumnos y alumnas | 28,236 | 28,236 | 29,743 | 105% | 29,743 | 105% | 15,737 | 14,006 |
| C0102 | Transparencia y rendición de cuentas a través de la gestión, seguimiento y evaluación institucional | 108,963,569 | | | Evaluación | 100.00 | 450.00 | 450.00 | CONSTANTE | 100 | 22% | 100 | 22% | Alumnos y alumnas | 28,236 | 28,236 | 29,743 | 105% | 29,743 | 105% | 15,737 | 14,006 |
| | | | | | Procesos | 56.00 | 56.00 | 56.00 | CONSTANTE | 56 | 100% | 56 | 100% | Alumnos y alumnas | 28,236 | 28,236 | 29,743 | 105% | 29,743 | 105% | 15,737 | 14,006 |
| C0103 | Capacitación y actualización del personal al servicio de la institución | 241,734,601 | | | Personal capacitado | 1,204.00 | 1,400.00 | 1,400.00 | CONSTANTE | 1,204 | 86% | 1,204 | 86% | Personal capacitado | 1,400 | 1,400 | 1,204 | 86% | 1,204 | 86% | 602 | 602 |
| C02 | Eficiente y oportuno Sistema de Gestión de Calidad | 1,879,366 | | | Procesos | 10.00 | 12.00 | 12.00 | CONSTANTE | 10 | 83% | 10 | 83% | Alumnas y alumnos | 28,236 | 28,236 | 29,743 | 106% | 29,743 | 106% | 15,737 | 14,006 |
| C0201 | Documentación del Sistema de Gestión de Calidad | 43,082 | | | Procedimientos | 50.00 | 52.00 | 52.00 | CONSTANTE | 50 | 96% | 50 | 96% | Alumnos y alumnas | 28,236 | 28,236 | 29,743 | 105% | 29,743 | 105% | 15,737 | 14,006 |
| C0202 | Atención y seguimiento oportuno de la adquisición de bienes y servicios de las Dependencias Ejecutivas y administrativas | 673,692 | | | Solicitudes atendidas | 3,846.00 | 4,000.00 | 4,000.00 | CONSTANTE | 1,160 | 29% | 1,160 | 29% | Alumnos y alumnas | 28,236 | 28,236 | 29,743 | 105% | 29,743 | 105% | 0 | 0 |
| C0203 | Actualización del inventario universitario | 1,262,584 | | | Inventarios | 4,775.00 | 4,775.00 | 4,775.00 | CONSTANTE | 224 | 5% | 224 | 5% | Alumnos y alumnas | 28,236 | 28,236 | 29,743 | 105% | 29,743 | 105% | 15,737 | 14,006 |
| | Total | 353,271,440 | | | | | | | | | | | | | | | | | | | | |

Justificación de Diferencia de Avance con Respecto a las Metas Programadas


 Titular de Dependencia
 ME Luis Alberto Ferrer Ramirez
 Titular de Dependencia Oficina de Bienes

 Lic. Pablo Cuervo
 Secretario de Planeación y Presupuesto

GOBIERNO DEL ESTADO DE CHIHUAHUA
SEGUIMIENTO A LAS METAS DEL PROGRAMA OPERATIVO ANUAL
Primer Trimestre 2018.

Última Actualización: 31/03/2018
 Hoja No 1 de 2
 Fecha Impresión: 30/04/2018
 PRBRREP555

| 418-UNIVERSIDAD AUTONOMA DE CHIHUAHUA | | | | | | | | | |
|--|--|------------------------|---------|------------|-----------------------|-----------------------------|---------|-----------|--------|
| 2K01716 / E10372 FONDO DE APORTACIONES MÚLTIPLES INFRAESTRUCTURA EDUCATIVA SUPERIOR (FAM) 2016 / DESARROLLO HUMANO Y SOCIAL - EDUCACIÓN - DERECHOS HUMANOS E INCLUSIÓN SOCIAL | | | | | | | | | |
| Definición del Programa | | | | | Beneficiarios | | | | |
| Construcción, equipamiento, conservación y rehabilitación de infraestructura física de planteles escolares del nivel de educación superior según las necesidades de cada plantel. Aplica para todas las escuelas públicas y bene por objeto ampliar, mejorar y mantener en buen estado físico la infraestructura, así como optimizar el funcionamiento de la misma, que permita mantener instalaciones dignas. | | | | | Población | Tipo | Mujeres | Hombres | Total |
| | | | | | OBJETIVO | Alumnos de superior | 1,168 | 2,763 | 3,931 |
| | | | | | POTENCIAL | Alumnos de superior | 1,168 | 2,763 | 3,931 |
| | | | | | REFERENCIA | Alumnos de superior | 15,264 | 14,530 | 29,794 |
| | | | | | POSTERGADA | Alumnos de superior | | | 0 |
| | | | | | Recursos del Programa | | | | |
| Presupuesto Autorizado | | Presupuesto Modificado | | Gasto | | Variación | | | |
| 0 | | 0 | | | | Presup. Modificado vs Gasto | | | |
| | | | | | | 0 | | | |
| ALINEACIÓN | | | | | | | | | |
| Alineación al Plan Nacional de Desarrollo | | | | | Período: 2013-2018 | | | | |
| FUENTES DE FINANCIAMIENTO | | | | | | | | | |
| Clave | Fuente | Programa | Origen | Porcentaje | Autorizado | Modificado | Gasto | Variación | |
| OTRAS FUENTES DE FINANCIAMIENTO | | | | | | | | | |
| 1333118 | FONDO DE APORTACIONES MÚLTIPLES INFRAESTRUCTURA EDUCATIVA SUPERIOR | | FEDERAL | 0.00 | 0 | 0 | 0 | 0 | |

GOBIERNO DEL ESTADO DE CHIHUAHUA
SEGUIMIENTO A LAS METAS DEL PROGRAMA OPERATIVO ANUAL
Primer Trimestre 2018.

Última Actualización: 31/03/2018
 Hoja No. 2 de 2
 Fecha Impresión: 30/04/2018
 PRBRREP/985

418-UNIVERSIDAD AUTÓNOMA DE CHIHUAHUA

2K01719 / E10372 FONDO DE APORTACIONES MÚLTIPLES INFRAESTRUCTURA EDUCATIVA SUPERIOR (FAM) 2016 / DESARROLLO HUMANO Y SOCIAL - EDUCACIÓN - DERECHOS HUMANOS E INCLUSIÓN SOCIAL

FIN: Contribuir a elevar la cobertura en Educación Superior mediante el incremento de la capacidad de infraestructura instalada en la Universidad Autónoma de Chihuahua

PROPOSITO: Los alumnos y alumnas de la Universidad Autónoma de Chihuahua cuentan con espacios educativos adecuados y suficientes

| Referencia | Resumen Narrativo | Presupuesto Autorizado | Presupuesto Modificado | Gasto Acumulado | Meta del Objetivo | | | Clasificación | Avance de la Meta del Objetivo | | Meta de Beneficiarios | | | Avance de la Meta de Beneficiarios | | | | | | | | |
|------------|--|------------------------|------------------------|-----------------|--------------------------------------|---------------|------------------|---------------|--------------------------------|-----------------------------|-----------------------|-------------------------|---------|------------------------------------|--------------------|-----------------------------|-------|-------------------------|-------|---------|---------|-------|
| | | | | | Unidad de Medida | Valor Inicial | Valor Programado | | Valor Reprogramado | Valor Logrado del Trimestre | % | Valor Logrado Acumulado | % | Valor Programado | Valor Reprogramado | Valor Logrado del Trimestre | % | Valor Logrado Acumulado | % | Mujeres | Hombres | |
| CO1 | Nuevos espacios educativos construidos | | | | Certificados de antecedentes penales | 400,127.00 | 96,809.00 | 96,809.00 | ACUMULADO | 0 | 0% | 0 | 0% | Alumnas y alumnos | 4,182 | 4,182 | 7,092 | 169% | 7,092 | 169% | 3,860 | 3,232 |
| CO101 | Inversión comprometida para nuevos espacios educativos | | | | Certificados de antecedentes penales | 400,127.00 | 96,809.00 | 96,809.00 | ACUMULADO | 53,841,815 | 55.617% | 53,841,815 | 55.617% | Alumnas y alumnos | 4,182 | 4,182 | 7,092 | 169% | 7,092 | 169% | 3,860 | 3,232 |
| | Total | | | | | | | | | | | | | | | | | | | | | |

Justificación de Diferencia de Avance con respecto a las Metas Programadas

Tiular de Dependencia

ME Luis Alberto Ramos Ramírez
 Rector

Tiular de Dependencia Cabezas de Sector

Lic. Pablo Ochoa de la Cruz
 Secretario de Educación y Deportes

GOBIERNO DEL ESTADO DE CHIHUAHUA
SEGUIMIENTO A LAS METAS DEL PROGRAMA OPERATIVO ANUAL
 Primer Trimestre 2018

Ultima Actualización: 31/03/2018
 Hoja No 1 de 2
 Fecha Impresión: 30/04/2018
 PRBRREP565

418-UNIVERSIDAD AUTONOMA DE CHIHUAHUA

2K0171T / E10372 FONDO DE APORTACIONES MÚLTIPLES INFRAESTRUCTURA EDUCATIVA SUPERIOR (FAM) 2017 / DESARROLLO HUMANO Y SOCIAL - EDUCACIÓN - DERECHOS HUMANOS E INCLUSIÓN SOCIAL

Definición del Programa

Construcción, equipamiento, conservación y rehabilitación de infraestructura física de planteles escolares a nivel de educación superior según las necesidades de cada plantel. Aplica para todas las escuelas públicas y tiene por objeto ampliar, mejorar y mantener en buen estado físico la infraestructura, así como optimizar el funcionamiento de la misma, que permita instalaciones dignas.

Beneficiarios

| Población | Tipo | Mujeres | Hombres | Total |
|------------|---------------------|---------|---------|-----------|
| REFERENCIA | Alumnos de superior | 581,194 | 588,881 | 1,170,075 |
| POSTERGADA | Alumnos de superior | 48,223 | 51,795 | 100,018 |
| OBJETIVO | Alumnos de superior | 15,415 | 14,151 | 29,566 |
| POTENCIAL | Alumnos de superior | 83,838 | 65,946 | 149,784 |

Recursos del Programa

| Presupuesto Autorizado | Presupuesto Modificado | Gasto | Variación Presup. Modificados vs Gasto |
|------------------------|------------------------|-------|---|
| 0 | | | 0 |

ALINEACIÓN

Alineación al Plan Nacional de Desarrollo

Periodo: 2013-2018

FUENTES DE FINANCIAMIENTO

| Clave | Fuente | Origen | Porcentaje | Autorizado | Modificado | Gasto | Variación |
|-------|--------|--------|------------|------------|------------|-------|-----------|
|-------|--------|--------|------------|------------|------------|-------|-----------|

OTRAS FUENTES DE FINANCIAMIENTO

| Clave | Fuente | Programa | Origen | Porcentaje | Autorizado | Modificado | Gasto | Variación |
|--------|---|----------|---------|------------|------------|------------|-------|-----------|
| 233311 | FONDO DE APORTACIONES MÚLTIPLES INFRAESTRUCTURA EDUCATIVA SUPERIOR (FAM) 2017 | | FEDERAL | 100 | 3 | 0 | 0 | 3 |

**GOBIERNO DEL ESTADO DE CHIHUAHUA
SEGUIMIENTO A LAS METAS DEL PROGRAMA OPERATIVO ANUAL
Primer Trimestre 2018**

Ultima Actualización: 31/03/2018
Hoja No. 2 de 2
Fecha Impresión: 30/04/2018
PRBRREP565

416-UNIVERSIDAD AUTONOMA DE CHIHUAHUA

2K01717 / E10312 FONDO DE APORTACIONES MULTIPLES INFRAESTRUCTURA EDUCATIVA SUPERIOR (FAM) 2017 / DESARROLLO HUMANO Y SOCIAL - EDUCACIÓN - DERECHOS HUMANOS E INCLUSIÓN SOCIAL

FIN: Contribuir a elevar la cobertura en Educación Superior mediante el incremento de la capacidad de infraestructura instalada en la Universidad Autónoma de Chihuahua
PROPOSITO: Los alumnos y alumnas de la Universidad Autónoma de Chihuahua cuentan con espacios educativos adecuados y suficientes

| Referencia | Resumen Narrativo | Presupuesto Autorizado | Presupuesto Modificado | Gasto Acumulado | Unidad de Medida | Meta del Objetivo | | | Clasificación | Avance de la Meta del Objetivo | | Meta de Beneficiarios | | | Avance de la Meta de Beneficiarios | | | | | |
|------------|---|------------------------|------------------------|-----------------|------------------|-------------------|------------------|--------------------|---------------|--------------------------------|---|-------------------------|---|------|------------------------------------|--------------------|-----------------------------|---|-------------------------|---|
| | | | | | | Valor Inicial | Valor Programado | Valor Reprogramado | | Valor Logrado del Trimestre | % | Valor Logrado Acumulado | % | Tipo | Valor Programado | Valor Reprogramado | Valor Logrado del Trimestre | % | Valor Logrado Acumulado | % |
| C01 | Nuevos espacios educativos construidos Total | | | | | | | | | | | | | | | | | | | |

Justificación de Diferencia de Avance con respecto a las Metas Programadas



Titular de Dependencia

ME Luis Armando Sierra Ramirez

Titular de Dependencia Secretaría de Salud

Lic. Pablo Cuervo Jimeno
Secretaría de Educación y Reporte

GOBIERNO DEL ESTADO DE CHIHUAHUA
SEGUIMIENTO A LAS METAS DEL PROGRAMA OPERATIVO ANUAL
Primer Trimestre 2018

Última Actualización: 31/03/2018
 Hoja No: 1 de 2
 Fecha Impresión: 30/04/2018
 PRB/REP/595

| | |
|--|--|
| 418-UNIVERSIDAD AUTONOMA DE CHIHUAHUA | |
| 2K01718 / E10312 FONDO DE APORTACIONES MÚLTIPLES INFRAESTRUCTURA EDUCATIVA SUPERIOR (FAM) 2018 / DESARROLLO HUMANO Y SOCIAL - EDUCACIÓN - DERECHOS HUMANOS E INCLUSIÓN SOCIAL | |

| Definición del Programa | Beneficiarios | | | | |
|---|------------------------|---|---------|--|---------|
| | Población | Tipo | Mujeres | Hombres | Total |
| Construcción, equipamiento, conservación y rehabilitación de infraestructura física de planteles escolares del nivel de educación superior según las necesidades de cada plantel. Aplica para todas las escuelas públicas y tiene por objeto ampliar, mejorar y mantener en buen estado físico la infraestructura, así como optimizar el funcionamiento de la misma, que permita mantener instalaciones dignas. | OBJETIVO | Alumnas y alumnos de la Universidad Autónoma de Chihuahua | 986 | 1,534 | 2,520 |
| | POTENCIAL | Alumnos de superior | 15,737 | 14,006 | 29,743 |
| | POSTERGADA | Alumnos de superior | 14,748 | 12,472 | 27,220 |
| | REFERENCIA | Alumnos de superior | 66,831 | 67,645 | 134,476 |
| Recursos del Programa | | | | | |
| | Presupuesto Autorizado | Presupuesto Modificado | Gasto | Variación Presup. Modificado vs Gasto | |
| | 50,000,000 | 0 | | 0 | |

ALINEACIÓN

| | | |
|---|-----|---|
| Alineación al Plan Nacional de Desarrollo | | Periodo: 2013-2018 |
| Eje | 03 | Másiles con Educación de Calidad |
| Tema | 02 | Vinculación de la educación con las necesidades sociales y económicas |
| Subtema | 00 | Vinculación de la educación con las necesidades sociales y económicas |
| Objetivo | 001 | Garantizar la inclusión y la equidad en el Sistema Educativo. |
| Estrategia | | |
| Línea de Acción | | |

| | | |
|--|----|--|
| Alineación al Plan Estatal de Desarrollo | | Periodo: 2017-2021 |
| Eje | E1 | Desarrollo Humano y Social |
| Tema | - | |
| Subtema | - | |
| Objetivo | 12 | Promover la inclusión y la igualdad del sistema educativo para contribuir a la conformación de una sociedad más justa en favor de las personas vulneradas. |
| Estrategia | 02 | Mejorar las condiciones físicas de los espacios educativos que se encuentran en escuelas ubicadas en zonas de alto rezago social, que permita otorgar una educación inclusiva y en igualdad de oportunidades a sus estudiantes, con relación a las y los estudiantes que pertenecen a otro segmento de la población. |
| Línea de Acción | | |

| FUENTES DE FINANCIAMIENTO | | | | | | | |
|---------------------------|--------|----------|--------|------------|------------|------------|-----------|
| Clave | Fuente | Programa | Origen | Porcentaje | Autorizado | Modificado | Variación |

| OTRAS FUENTES DE FINANCIAMIENTO | | | | | | | |
|---------------------------------|---|----------|---------|------------|------------|------------|-----------|
| Clave | Fuente | Programa | Origen | Porcentaje | Autorizado | Modificado | Variación |
| 3533118 | FONDO DE APORTACIONES MÚLTIPLES INFRAESTRUCTURA EDUCATIVA SUPERIOR (FAM) 2018 | | FEDERAL | 100.00 | 46,000,000 | 0 | 0 |

GOBIERNO DEL ESTADO DE CHIHUAHUA
SEGUIMIENTO A LAS METAS DEL PROGRAMA OPERATIVO ANUAL
 Primer Trimestre 2018

Última Actualización: 3/03/2018
 Hoja No. 2 de 2
 Fecha Impresión: 30/04/2018
 PRBRREP565

418-UNIVERSIDAD AUTÓNOMA DE CHIHUAHUA

2K0478 / E103T2 FONDO DE APORTACIONES MÚLTIPLES INFRAESTRUCTURA EDUCATIVA SUPERIOR (FAM) 2018 / DESARROLLO HUMANO Y SOCIAL - EDUCACIÓN - DERECHOS HUMANOS E INCLUSIÓN SOCIAL

FIN: Contribuir a elevar la cobertura en Educación Superior mediante el incremento de la capacidad de la infraestructura instalada en la Universidad Autónoma de Chihuahua
 PROPOSITO: Alumnos y alumnos de la Universidad Autónoma de Chihuahua cuentan con espacios educativos adecuados y suficientes

| Referencia | Resumen Narrativo | Presupuesto Autorizado | Presupuesto Modificado | Gasto Acumulado | Unidad de Medida | Meta del Objetivo | | | Clasificación | Avance de la Meta del Objetivo | | Meta de Beneficiarios | | | Avance de la Meta de Beneficiarios | | | | | | | |
|------------|--|------------------------|------------------------|-----------------|----------------------|-------------------|------------------|--------------------|---------------|--------------------------------|----|-------------------------|----|-------------------|------------------------------------|--------------------|-----------------------------|----|-------------------------|----|---------|---------|
| | | | | | | Valor Inicial | Valor Programado | Valor Reprogramado | | Valor Logrado del Trimestre | % | Valor Logrado Acumulado | % | Tipo | Valor Programado | Valor Reprogramado | Valor Logrado del Trimestre | % | Valor Logrado Acumulado | % | Mujeres | Hombres |
| C01 | Nuevos espacios educativos construidos | 60,000,000 | | | Espacios educativos | 18.00 | 39.00 | 39.00 | CONSTANTE | 0 | 0% | 0 | 0% | Alumnas y alumnos | 2,523 | 2,523 | 0 | 0% | 0 | 0% | 0 | 0 |
| C0101 | Inversión comprometida para nuevos espacios educativos | 60,000,000 | | | Recursos financieros | 34,955,791.00 | 89,384,104.81 | 99,394,104.81 | CONSTANTE | 0 | 0% | 0 | 0% | Alumnas y alumnos | 2,523 | 2,523 | 0 | 0% | 0 | 0% | 0 | 0 |
| | Total | 60,000,000 | | | | | | | | | | | | | | | | | | | | |

Justificación de Diferencia de Avance con Respecto a las Metas Programadas

La asignación del recurso FAM 2018 está en proceso, por lo que a la fecha se da seguimiento en curso, hasta que se asigne oficialmente por parte de la DQESU la aprobación del proyecto de obra y su respectivo monto para 2018.

[Firma]
 Titular de Dependencia

ME Luis Alberto Ferrero Ramírez
 Rector

Titular de Dependencia Cabeza de Sector

Lic. Pablo Cuaron
 Secretario de Educación y Deportes

**GOBIERNO DEL ESTADO DE CHIHUAHUA
SEGUIMIENTO A LAS METAS DEL PROGRAMA OPERATIVO ANUAL
Primer Trimestre 2018**

Última Actualización: 31/03/2018
Hoja No. 1 de 2
Fecha Impresión: 30/04/2018
PRBRREP565

418-UNIVERSIDAD AUTONOMA DE CHIHUAHUA

2K01617 / E163T2 FONDO DE APORTACIONES MÚLTIPLES INFRAESTRUCTURA EDUCATIVA MEDIA SUPERIOR (FAM) 2017 / DESARROLLO HUMANO Y SOCIAL - EDUCACIÓN - DERECHOS HUMANOS E INCLUSIÓN SOCIAL

Definición del Programa

Construcción, equipamiento, conservación y rehabilitación de infraestructura física de planteles escolares a nivel de educación superior según las necesidades de cada plantel. Aplica para todas las escuelas públicas y tiene por objeto ampliar, mejorar y mantener en buen estado físico la infraestructura, así como optimizar el funcionamiento de la misma, que permita instalaciones dignas.

Beneficiarios

| Población | Tipo | Mujeres | Hombres | Total |
|-----------|------|---------|---------|-------|
|-----------|------|---------|---------|-------|

Recursos del Programa

| Presupuesto Autorizado | Presupuesto Modificado | Gasto | Variación Presup. Modificado vs Gasto |
|------------------------|------------------------|-------|--|
|------------------------|------------------------|-------|--|

0

0

ALINEACIÓN

Alineación al Plan Nacional de Desarrollo

Período: 2013-2018

FUENTES DE FINANCIAMIENTO

| Clave | Fuente | Origen | Porcentaje | Autorizado | Modificado | Gasto | Variación |
|-------|--------|--------|------------|------------|------------|-------|-----------|
|-------|--------|--------|------------|------------|------------|-------|-----------|

OTRAS FUENTES DE FINANCIAMIENTO

| Clave | Fuente | Programa | Origen | Porcentaje | Autorizado | Modificado | Gasto | Variación |
|---------|---|----------|---------|------------|------------|------------|-------|-----------|
| 2532917 | FONDO DE APORTACIONES MÚLTIPLES INFRAESTRUCTURA EDUCATIVA MEDIA SUPERIOR (FAM) 2017 | | FEDERAL | 100 | 0 | 0 | 0 | 0 |

**GOBIERNO DEL ESTADO DE CHIHUAHUA
SEGUIMIENTO A LAS METAS DEL PROGRAMA OPERATIVO ANUAL
Primer Trimestre 2018**

Última Actualización 31/03/2018
Hoja No 1 de 2
Fecha Impresión 30/04/2018
PRB/RREP/585

418-UNIVERSIDAD AUTÓNOMA DE CHIHUAHUA

2K04 118 / E10272 PROGRAMA DE INVERSIÓN DE LA UNIVERSIDAD AUTÓNOMA DE CHIHUAHUA 2018 / DESARROLLO HUMANO Y SOCIAL - EDUCACIÓN - DERECHOS HUMANOS E INCLUSIÓN SOCIAL

Definición del Programa

Se orienta a la construcción, equipamiento, conservación y rehabilitación de infraestructura física de nivel de educación superior según las necesidades de la Universidad Autónoma de Chihuahua. El principal objetivo es optimizar el funcionamiento de la misma, que permita mantener instalaciones dignas para dar cabida al incremento de cobertura y regionalización de la matrícula con calidad.

| Beneficiarios | | | | | |
|------------------------|------------------------|---------|--|-----------|--|
| Población | Tipo | Mujeres | Hombres | Total | |
| REFERENCIA | Alumnas y alumnos | 588,282 | 591,464 | 1,177,726 | |
| OBJETIVO | Alumnas y alumnos | 15,737 | 14,006 | 29,743 | |
| POSTERGADA | Alumnas y alumnos | 51,084 | 53,843 | 104,937 | |
| POTENCIAL | Alumnas y alumnos | 66,831 | 87,849 | 134,680 | |
| Recursos del Programa | | | | | |
| Presupuesto Autorizado | Presupuesto Modificado | Gasto | Variación Presup. Modificado vs Gasto | | |
| 12,306,400 | 0 | | 0 | | |

ALINEACIÓN

Alineación al Plan Nacional de Desarrollo

Periodo 2013-2018

| | | |
|-----------------|-----|--|
| Eje | N0 | México con Educación de Calidad |
| Tema | 01 | Educación |
| Subtema | 00 | Educación |
| Objetivo | 001 | Desarrollar el potencial humano de los mexicanos con educación de calidad. |
| Estrategia | | |
| Línea de Acción | | |

Alineación al Plan Estatal de Desarrollo

Periodo 2017-2021

| | | |
|-----------------|----|---|
| Eje | E1 | Desarrollo Humano y Social |
| Tema | - | |
| Subtema | - | |
| Objetivo | 13 | Desarrollar ambientes escolares propicios que generen armonía social, con el fin de asegurar un alto logro educativo y la permanencia de las y los estudiantes en una formación educativa integral. |
| Estrategia | 03 | Modernizar la infraestructura y el equipamiento de los centros educativos a fin de facilitar la labor docente y el proceso de enseñanza aprendizaje. |
| Línea de Acción | | |

FUENTES DE FINANCIAMIENTO

| Clave | Fuente | Origen | Porcentaje | Autorizado | Modificado | Gasto | Variación |
|--------|--|------------------|------------|------------|------------|-------|-----------|
| 141801 | INGRESOS PROPIOS DE ENTIDADES PARAESTATALES (01) | INGRESOS PROPIOS | 100.00 | 12,306,400 | 0 | 0 | 0 |

GOBIERNO DEL ESTADO DE CHIHUAHUA
SEGUIMIENTO A LAS METAS DEL PROGRAMA OPERATIVO ANUAL
Primer Trimestre 2018

Última Actualización: 31/03/2018
Hoja No 2 de 2
Fecha Impresión: 30/04/2018
PRBRREP565

418-UNIVERSIDAD AUTONOMA DE CHIHUAHUA

IK04118 / E10372 PROGRAMA DE INVERSIÓN DE LA UNIVERSIDAD AUTÓNOMA DE CHIHUAHUA 2018 / DESARROLLO HUMANO Y SOCIAL - EDUCACIÓN - DERECHOS HUMANOS E INCLUSIÓN SOCIAL

| | | |
|--|--|--|
| FIN | | PROPOSITO |
| Contribuir a elevar la calidad y la cobertura en la Educación Superior mediante infraestructura adecuada | | Los alumnos y alumnas inscritos en la Universidad Autónoma de Chihuahua cuentan con espacios suficientes |

| Referencia | Resumen Narrativo | Presupuesto Autorizado | Presupuesto Modificado | Gasto Acumulado | Meta del Objetivo | | | | Avance de la Meta del Objetivo | | | | Meta de Beneficiarios | | | | | | | | | |
|------------|--|------------------------|------------------------|-----------------|--------------------------|---------------|------------------|--------------------|--------------------------------|-----------------------------|-----|-------------------------|-----------------------|-------------------|------------------|--------------------|-----------------------------|------|-------------------------|------|---------|---------|
| | | | | | Unidad de Medida | Valor Inicial | Valor Programado | Valor Reprogramado | Clasificación | Valor Logrado del Trimestre | % | Valor Logrado Acumulado | % | Tipo | Valor Programado | Valor Reprogramado | Valor Logrado del Trimestre | % | Valor Logrado Acumulado | % | Mujeres | Hombres |
| C01 | Espacios Adecuados para la Educación Superior | 12,308,400 | | | Unidades administrativas | 0.00 | 2.00 | 2.00 | CONSTANTE | 0 | 0% | 0 | 0% | Alumnos y alumnas | 28,236 | 28,236 | 0 | 0% | 0 | 0% | 0 | 0 |
| C0101 | Asignación de recursos para construcción de espacios | 12,308,400 | | | Unidades administrativas | 11.00 | 17.00 | 17.00 | CONSTANTE | 15 | 88% | 15 | 88% | Alumnas y alumnos | 28,236 | 28,236 | 29,743 | 100% | 29,743 | 100% | 15,737 | 14,006 |
| C0102 | Asignación de recursos para equipamiento de espacios | | | | Recursos financieros | 0.00 | 714,000.00 | 714,000.00 | CONSTANTE | 0 | 0% | 0 | 0% | Alumnos y alumnas | 28,236 | 28,236 | 0 | 0% | 0 | 0% | 0 | 0 |
| | Total | 12,308,400 | | | Recursos financieros | 520,858.00 | 11,549,399.00 | 11,549,399.00 | CONSTANTE | 741,185 | 6% | 741,185 | 6% | Alumnas y alumnos | 28,236 | 28,236 | 29,743 | 105% | 29,743 | 105% | 15,737 | 14,006 |

Justificación de Diferencia de Avance con Respecto a las Metas Programadas

Titular de Dependencia

ME Luis Alberto Pinedo Ramirez
Secretario

Titular de Dependencia Substituto de Secretario

Lic. Pablo Cruz
Secretario de Educación y Deporte

**GOBIERNO DEL ESTADO DE CHIHUAHUA
SEGUIMIENTO DE METAS DE INDICADORES
Presentados al Honorable Congreso del Estado
Primer Trimestre 2018**

Última Actualización 31/03/2018
Hoja No. 1 de 3
PRBRREP568

418-UNIVERSIDAD AUTONOMA DE CHIHUAHUA

2E05118/E103T2 - VINCULACIÓN Y SERVICIOS EDUCATIVOS 2018 / DESARROLLO HUMANO Y SOCIAL - EDUCACIÓN - DERECHOS HUMANOS E INCLUSIÓN SOCIAL

DATOS DEL PROGRAMA

Definición del programa

Fortalecer los servicios de educación básica y la vinculación con el sector educativo, social y productivo, mediante la disposición permanente y oportuna de los recursos humanos, materiales y financieros necesarios para la operación del Sistema Educativo Estatal; cumpliendo con el control interno y rendición de cuentas bajo los principios de eficacia, eficiencia, calidad y economía.

Beneficiarios

| Población | Tipo | M | H | Total |
|------------------------|------------------------|--------|---------------------------------------|--------|
| OBJETIVO | Alumnas y alumnos | 15,737 | 14,006 | 29,743 |
| Recursos del Programa | | | | |
| Presupuesto Autorizado | Presupuesto Modificado | Gasto | Variación Presup. Modificado vs Gasto | |
| 38,366,465 | | | 0 | |

ALINEACIÓN

Alineación al Plan Nacional de Desarrollo

Periodo 2010-2016

| | | |
|------------------------|-----|--|
| Eje | N3 | México con Educación de Calidad |
| Tema | 04 | Ciencia, Tecnología e Innovación |
| Subtema | 00 | Ciencia, Tecnología e Innovación |
| Objetivo | 001 | Hacer del desarrollo científico, tecnológico y la innovación pilares para el progreso económico y social sostenible. |
| Estrategia | | |
| Línea de Acción | | |

Alineación al Plan Estatal de Desarrollo

| | | |
|------------------------|----|--|
| Eje | E1 | Desarrollo Humano y Social |
| Tema | -- | |
| Subtema | -- | |
| Objetivo | 14 | Fortalecer la innovación científica y tecnológica en las instituciones educativas, para contribuir al desarrollo económico y la competitividad del estado. |
| Estrategia | 05 | Establecer vínculos con organismos empresariales para detectar la demanda laboral. |
| Línea de Acción | | |

**GOBIERNO DEL ESTADO DE CHIHUAHUA
SEGUIMIENTO DE METAS DE INDICADORES
Presentados al Honorable Congreso del Estado
Primer Trimestre 2018**

Última Actualización 31/03/2018

Hoja No. 2 de 3

PRBRREP568

| |
|--|
| 418-UNIVERSIDAD AUTONOMA DE CHIHUAHUA |
|--|

| |
|--|
| 2E05118/E103T2 - VINCULACIÓN Y SERVICIOS EDUCATIVOS 2018 / DESARROLLO HUMANO Y SOCIAL - EDUCACIÓN - DERECHOS HUMANOS E INCLUSIÓN SOCIAL |
|--|

| DATOS DEL PROGRAMA | | | | | | |
|---|------------------------|------------------------|--------|---------------------------------------|--------|--|
| Definición del programa | Beneficiarios | | | | | |
| Fortalecer los servicios de educación básica y la vinculación con el sector educativo, social y productivo, mediante la disposición permanente y oportuna de los recursos humanos, materiales y financieros necesarios para la operación del Sistema Educativo Estatal; cumpliendo con el control interno y rendición de cuentas bajo los principios de eficacia, eficiencia, calidad y economía. | Población | Tipo | M | H | Total | |
| | OBJETIVO | Alumnas y alumnos | 15,737 | 14,006 | 29,743 | |
| | Recursos del Programa | | | | | |
| | Presupuesto Autorizado | Presupuesto Modificado | Gasto | Variación Presup. Modificado vs Gasto | | |
| 38,366,465 | | | 0 | | | |

| DATOS DEL INDICADOR | |
|---------------------|--|
| Nivel | Resumen Narrativo |
| PROPOSITO | Alumnas y alumnos formados de manera integral, socialmente responsables y con sólidas competencias se incorporan en los escenarios laborales para desarrollarse en un entorno global |

| Nombre del Indicador | Descripción del Indicador | Fórmula | Descripción de la Fórmula | Unidad de Medida | Tipo | Dimensión | Frecuencia |
|---|---|-----------------------|---|------------------|-------------|-----------|------------|
| Porcentaje de egresados incorporados en el sector laboral | Expresa el total de egresados incorporados en el sector laboral en relación al total de egresados encuestados | $(TEISL / TEE) * 100$ | Total de Egresados Incorporados en el Sector Laboral entre el Total de Egresados Encuestados por cien | Porcentual | ESTRATEGICO | EFICACIA | BIANUAL |

| Línea Base y Meta del Indicador | | | | | | |
|---------------------------------|--|------------------|---------------|------------------|------------|-------|
| Frecuencia | Descripción de las Variables | Unidad de Medida | Valor Inicial | Valor Programado | Línea Base | Meta |
| BIANUAL 1 | TEISL - Total de egresados incorporados en el sector laboral | Egresados | 809.00 | 1,370.00 | 74.56 | 75.19 |
| | TEE - Total de egresados | Egresados | 1,085.00 | 1,822.00 | | |

| SEGUIMIENTO AL INDICADOR | | | | |
|--------------------------|--|---------------|----------------------|-----------|
| Periodo | Descripción de las Variables | Valor Logrado | Resultado de la Meta | |
| | | | Trimestre | Acumulado |
| ENERO-MARZO | TEISL-Total de egresados incorporados en el sector laboral | 809.00 | 74.56 | 74.56 |
| | TEE-Total de egresados | 1,085.00 | | |

| Justificación de Diferencia de Avance con Respecto a las Metas Programadas |
|---|
| Seguimiento según línea base, debido a que no se cuenta con corte de información al presente mes. |

**GOBIERNO DEL ESTADO DE CHIHUAHUA
SEGUIMIENTO DE METAS DE INDICADORES
Presentados al Honorable Congreso del Estado
Primer Trimestre 2018**

Última Actualización 31/03/2018

Hoja No. 3 de 3

PRBRREP568

418-UNIVERSIDAD AUTONOMA DE CHIHUAHUA

2E05118/E103T2 - VINCULACIÓN Y SERVICIOS EDUCATIVOS 2018 / DESARROLLO HUMANO Y SOCIAL - EDUCACIÓN - DERECHOS HUMANOS E INCLUSIÓN SOCIAL

DATOS DEL PROGRAMA


Definición del programa

Fortalecer los servicios de educación básica y la vinculación con el sector educativo, social y productivo, mediante la disposición permanente y oportuna de los recursos humanos, materiales y financieros necesarios para la operación del Sistema Educativo Estatal; cumpliendo con el control interno y rendición de cuentas bajo los principios de eficacia, eficiencia, calidad y economía.

Beneficiarios

| Población | Tipo | M | H | Total |
|------------------------|------------------------|--------|---------------------------------------|--------|
| OBJETIVO | Alumnas y alumnos | 15,737 | 14,006 | 29,743 |
| Recursos del Programa | | | | |
| Presupuesto Autorizado | Presupuesto Modificado | Gasto | Variación Presup. Modificado vs Gasto | |
| 38,366,465 | | | 0 | |

Titular de Dependencia



ME Luis Alberto Fierro Ramírez

Rector

Titular de Dependencia Cabeza de Sector



Lic. Pablo Cuaron Galindo

Secretario de Educación y Deporte

**GOBIERNO DEL ESTADO DE CHIHUAHUA
SEGUIMIENTO DE METAS DE INDICADORES
Presentados al Honorable Congreso del Estado
Primer Trimestre 2018**

Última Actualización 31/03/2018

Hoja No. 1 de 3

PRBRREP568

| |
|--|
| 418-UNIVERSIDAD AUTONOMA DE CHIHUAHUA |
|--|

| |
|--|
| 2E06818/E103T2 - COBERTURA EN EDUCACIÓN SUPERIOR LICENCIATURA 2018 / DESARROLLO HUMANO Y SOCIAL - EDUCACIÓN - DERECHOS HUMANOS E INCLUSIÓN SOCIAL |
|--|

| |
|---------------------------|
| DATOS DEL PROGRAMA |
|---------------------------|

| | | | | | |
|--|-------------------------------|-------------------------------|--------------|--|--------------|
| Definición del programa Se orienta a las acciones y proyectos de regulación, desarrollo, promoción y prestación de servicios educativos que otorguen mayores oportunidades de acceso a la educación superior a nivel superior universitario o profesional asociado, licenciatura y universitaria para las y los alumnos, | Beneficiarios | | | | |
| | Población | Tipo | M | H | Total |
| | OBJETIVO | Alumnas y alumnos | 4,971 | 4,747 | 9,718 |
| | Recursos del Programa | | | | |
| | Presupuesto Autorizado | Presupuesto Modificado | Gasto | Variación Presup. Modificado vs Gasto | |
| 599,686,950 | | | 0 | | |

| |
|-------------------|
| ALINEACIÓN |
|-------------------|

| | |
|--|--------------------------|
| Alineación al Plan Nacional de Desarrollo | Periodo 2010-2016 |
|--|--------------------------|

| | | |
|------------------------|-----|---|
| Eje | N3 | México con Educación de Calidad |
| Tema | 02 | Vinculación de la educación con las necesidades sociales y económicas |
| Subtema | 00 | Vinculación de la educación con las necesidades sociales y económicas |
| Objetivo | 001 | Garantizar la inclusión y la equidad en el Sistema Educativo. |
| Estrategia | | |
| Línea de Acción | | |

| |
|---|
| Alineación al Plan Estatal de Desarrollo |
|---|

| | | |
|------------------------|----|---|
| Eje | E1 | Desarrollo Humano y Social |
| Tema | -- | |
| Subtema | -- | |
| Objetivo | 13 | Desarrollar ambientes escolares propicios que generen armonía social, con el fin de asegurar un alto logro educativo y la permanencia de las y los estudiantes en una formación educativa integral. |
| Estrategia | 01 | Promover los derechos humanos, los valores democráticos, la igualdad de género y el respeto por el medio ambiente, a fin de contribuir a la armonía social. |
| Línea de Acción | | |

**GOBIERNO DEL ESTADO DE CHIHUAHUA
SEGUIMIENTO DE METAS DE INDICADORES
Presentados al Honorable Congreso del Estado
Primer Trimestre 2018**

Última Actualización 31/03/2018

Hoja No. 2 de 3

PRBRREP568

| |
|--|
| 418-UNIVERSIDAD AUTONOMA DE CHIHUAHUA |
|--|

| |
|--|
| 2E06818/E103T2 - COBERTURA EN EDUCACIÓN SUPERIOR LICENCIATURA 2018 / DESARROLLO HUMANO Y SOCIAL - EDUCACIÓN - DERECHOS HUMANOS E INCLUSIÓN SOCIAL |
|--|

| DATOS DEL PROGRAMA | | | | | |
|--|------------------------|------------------------|-------|---------------------------------------|-------|
| Definición del programa | Beneficiarios | | | | |
| | Población | Tipo | M | H | Total |
| Se orienta a las acciones y proyectos de regulación, desarrollo, promoción y prestación de servicios educativos que otorguen mayores oportunidades de acceso a la educación superior a nivel superior universitario o profesional asociado, licenciatura y universitaria para las y los alumnos. | OBJETIVO | Alumnas y alumnos | 4,971 | 4,747 | 9,718 |
| | Recursos del Programa | | | | |
| | Presupuesto Autorizado | Presupuesto Modificado | Gasto | Variación Presup. Modificado vs Gasto | |
| | 599,686,950 | | | 0 | |

| DATOS DEL INDICADOR | |
|---------------------|---|
| Nivel | Resumen Narrativo |
| PROPOSITO | Alumnas y alumnos acceden con igualdad de oportunidades a los servicios de educación superior ofrecidos |

| Nombre del Indicador | Descripción del Indicador | Fórmula | Descripción de la Fórmula | Unidad de Medida | Tipo | Dimensión | Frecuencia |
|--|--|--------------------------|---|------------------|-------------|-----------|------------|
| Porcentaje de absorción de la matrícula egresada de media superior estatal que ingresa a nivel superior en la Universidad Autónoma de Chihuahua (UACH) | Expresa la absorción de egresados de media superior del estado de Chihuahua y que ingresan a primer grado de educación superior en la Universidad Autónoma de Chihuahua (UACH) | $(AC / MEMS_ECH) * 100$ | Alumnas y alumnos aceptados en el servicio de educación superior de la Universidad Autónoma de Chihuahua (UACH) entre matrícula egresada de media superior a nivel estatal por cien | Porcentual | ESTRATEGICO | EFICACIA | ANUAL |

| Linea Base y Meta del Indicador | | | | | | |
|---------------------------------|--|-------------------|---------------|------------------|------------|-------|
| Frecuencia | Descripción de las Variables | Unidad de Medida | Valor Inicial | Valor Programado | Linea Base | Meta |
| ANUAL | AC - Número de alumnas y alumnos aceptados en el servicio de educación superior en la Universidad Autónoma de Chihuahua (UACH) | Alumnas y alumnos | 10,543.00 | 9,718.00 | 26.23 | 23.31 |
| | MEMS_ECH - Matrícula egresada de media superior en el estado de Chihuahua | Egresados | 40,189.00 | 41,689.00 | | |

| SEGUIMIENTO AL INDICADOR | | | | |
|--------------------------|--|---------------|----------------------|-----------|
| Periodo | Descripción de las Variables | Valor Logrado | Resultado de la Meta | |
| | | | Trimestre | Acumulado |
| ENERO-MARZO | AC-Número de alumnas y alumnos aceptados en el servicio de educación superior en la Universidad Autónoma de Chihuahua (UACH) | 10,543.00 | 26.23 | 26.23 |
| | MEMS_ECH-Matrícula egresada de media superior en el estado de Chihuahua | 40,189.00 | | |

| Justificación de Diferencia de Avance con Respecto a las Metas Programadas |
|---|
| Seguim ento según línea base, debido a que no se cuenta con corte de información al presente mes. |

**GOBIERNO DEL ESTADO DE CHIHUAHUA
SEGUIMIENTO DE METAS DE INDICADORES
Presentados al Honorable Congreso del Estado
Primer Trimestre 2018**

Última Actualización 31/03/2018

Hoja No. 3 de 3

PRBRREP568

418-UNIVERSIDAD AUTONOMA DE CHIHUAHUA

2E06818/E103T2 - COBERTURA EN EDUCACIÓN SUPERIOR LICENCIATURA 2018 / DESARROLLO HUMANO Y SOCIAL - EDUCACIÓN - DERECHOS HUMANOS E INCLUSIÓN SOCIAL

DATOS DEL PROGRAMA

Definición del programa

Se orienta a las acciones y proyectos de regulación, desarrollo, promoción y prestación de servicios educativos que otorguen mayores oportunidades de acceso a la educación superior a nivel superior universitario o profesional asociado, licenciatura y universitaria para las y los alumnos.

Beneficiarios

| Población | Tipo | M | H | Total |
|------------------------|------------------------|-------|---------------------------------------|-------|
| OBJETIVO | Alumnas y alumnos | 4,971 | 4,747 | 9,718 |
| Recursos del Programa | | | | |
| Presupuesto Autorizado | Presupuesto Modificado | Gasto | Variación Presup. Modificado vs Gasto | |
| 589,686,950 | | | 0 | |

Titular de Dependencia



ME Luis Alberto Fierro Ramírez
Rector

Titular de Dependencia Cabeza de Sector



Lic. Pablo Cuarón Galindo
Secretario de Educación y Deporte

**GOBIERNO DEL ESTADO DE CHIHUAHUA
SEGUIMIENTO DE METAS DE INDICADORES
Presentados al Honorable Congreso del Estado
Primer Trimestre 2018**

Última Actualización 31/03/2018

Hoja No. 1 de 3

PRBRREP568

418-UNIVERSIDAD AUTONOMA DE CHIHUAHUA

2E07218/E103T2 - DOCENCIA EN EDUCACIÓN SUPERIOR LICENCIATURA 2018 / DESARROLLO HUMANO Y SOCIAL - EDUCACIÓN - DERECHOS HUMANOS E INCLUSIÓN SOCIAL

DATOS DEL PROGRAMA

Definición del programa

Se orienta a las acciones y proyectos que permiten la correcta prestación y regulación de los servicios para educación superior en licenciatura, que aporten mayor calidad a la educación que se brinda en nivel superior universitario o profesional asociado, licenciatura y universitaria.

Beneficiarios

| Población | Tipo | M | H | Total |
|------------------------|------------------------|--------|---------------------------------------|--------|
| OBJETIVO | Alumnas y alumnos | 14,518 | 12,719 | 27,237 |
| Recursos del Programa | | | | |
| Presupuesto Autorizado | Presupuesto Modificado | Gasto | Variación Presup. Modificado vs Gasto | |
| 841,663,437 | | | 0 | |

ALINEACIÓN

Alineación al Plan Nacional de Desarrollo

Periodo 2010-2016

| | | |
|------------------------|-----|--|
| Eje | N3 | México con Educación de Calidad |
| Tema | 01 | Educación |
| Subtema | 00 | Educación |
| Objetivo | 001 | Desarrollar el potencial humano de los mexicanos con educación de calidad. |
| Estrategia | | |
| Línea de Acción | | |

Alineación al Plan Estatal de Desarrollo

| | | |
|------------------------|----|--|
| Eje | E1 | Desarrollo Humano y Social |
| Tema | -- | |
| Subtema | -- | |
| Objetivo | 16 | Desarrollar la cultura del deporte y la activación física como una forma de atención a la salud y a la vez como un mecanismo de prevención de conductas antisociales, que fomente la igualdad entre hombres y mujeres. |
| Estrategia | 01 | Impulsar la participación en actividades físicas y deportivas en zonas de alta marginación que promuevan la sana convivencia y fomenten el desarrollo armónico de dichas comunidades. |
| Línea de Acción | | |

**GOBIERNO DEL ESTADO DE CHIHUAHUA
SEGUIMIENTO DE METAS DE INDICADORES
Presentados al Honorable Congreso del Estado
Primer Trimestre 2018**

Última Actualización 31/03/2018

Hoja No. 2 de 3

PRBRREP568

| |
|--|
| 418-UNIVERSIDAD AUTONOMA DE CHIHUAHUA |
|--|

| |
|---|
| 2E07218/E103T2 - DOCENCIA EN EDUCACIÓN SUPERIOR LICENCIATURA 2018 / DESARROLLO HUMANO Y SOCIAL - EDUCACIÓN - DERECHOS HUMANOS E INCLUSIÓN SOCIAL |
|---|

| DATOS DEL PROGRAMA | | | | | | |
|-------------------------|---|------------------------|------------------------|--------|---------------------------------------|--------|
| Definición del programa | Beneficiarios | | | | | |
| | Población | Tipo | M | H | Total | |
| | Se orienta a las acciones y proyectos que permiten la correcta prestación y regulación de los servicios para educación superior en licenciatura, que aporten mayor calidad a la educación que se brinda en nivel superior universitario o profesional asociado, licenciatura y universitaria. | OBJETIVO | Alumnas y alumnos | 14,518 | 12,719 | 27,237 |
| | | Recursos del Programa | | | | |
| | | Presupuesto Autorizado | Presupuesto Modificado | Gasto | Variación Presup. Modificado vs Gasto | |
| 841,663,437 | | | | 0 | | |

| DATOS DEL INDICADOR | |
|---------------------|---|
| Nivel | Resumen Narrativo |
| PROPOSITO | Alumnas y alumnos concluyen su educación superior en programas educativos de calidad, formados de manera integral y con sentido humanista |

| Nombre del Indicador | Descripción del Indicador | Fórmula | Descripción de la Fórmula | Unidad de Medida | Tipo | Dimensión | Frecuencia |
|--|---|--------------------------|---|------------------|-------------|-----------|------------|
| Porcentaje de las y los egresados de programas educativos reconocidos por su buena calidad | Expresa el porcentaje de las y los alumnos que terminaron su formación académica en programas educativos reconocidos por su buena calidad | $(AE_PEBC / AET) * 100$ | Total de alumnas y alumnos egresados de Programas Educativos reconocidos por su Buena Calidad en relación al total de Alumnos Egresados por cien. | Porcentual | ESTRATEGICO | EFICACIA | ANUAL |

| Linea Base y Meta del Indicador | | | | | | |
|---------------------------------|---|-------------------|---------------|------------------|------------|-------|
| Frecuencia | Descripción de las Variables | Unidad de Medida | Valor Inicial | Valor Programado | Linea Base | Meta |
| ANUAL | AE_PEBC - Total de alumnas y alumnos egresados de programas educativos reconocidos por su buena calidad | Alumnas y alumnos | 3,454.00 | 3,510.00 | 97.41 | 97.61 |
| | AET - Total de alumnas y alumnos egresados | Alumnas y alumnos | 3,546.00 | 3,596.00 | | |

| SEGUIMIENTO AL INDICADOR | | | | |
|--------------------------|---|---------------|----------------------|-----------|
| Periodo | Descripción de las Variables | Valor Logrado | Resultado de la Meta | |
| | | | Trimestre | Acumulado |
| ENERO-MARZO | AE_PEBC-Total de alumnas y alumnos egresados de programas educativos reconocidos por su buena calidad | 3,454.00 | 97.41 | 97.41 |
| | AET-Total de alumnas y alumnos egresados | 3,546.00 | | |

| Justificación de Diferencia de Avance con Respecto a las Metas Programadas |
|---|
| Seguimiento según línea base, debido a que no se cuenta con corte de información al presente mes. |


**GOBIERNO DEL ESTADO DE CHIHUAHUA
SEGUIMIENTO DE METAS DE INDICADORES
Presentados al Honorable Congreso del Estado
Primer Trimestre 2018**

Última Actualización 31/03/2018
Hoja No. 3 de 3
PRBRREP568

418-UNIVERSIDAD AUTONOMA DE CHIHUAHUA

2E07218/E103T2 - DOCENCIA EN EDUCACIÓN SUPERIOR LICENCIATURA 2018 / DESARROLLO HUMANO Y SOCIAL - EDUCACIÓN - DERECHOS HUMANOS E INCLUSIÓN SOCIAL

| DATOS DEL PROGRAMA | | | | | |
|---|------------------------|------------------------|--------|-----------------------------|-----------|
| Definición del programa | Beneficiarios | | | | |
| | Población | Tipo | M | H | Total |
| Se orienta a las acciones y proyectos que permiten la correcta prestación y regulación de los servicios para educación superior en licenciatura, que aporten mayor calidad a la educación que se brinda en nivel superior universitario o profesional asociado, licenciatura y universitaria. | OBJETIVO | Alumnas y alumnos | 14,518 | 12,719 | 27,237 |
| | Recursos del Programa | | | | Variación |
| | Presupuesto Autorizado | Presupuesto Modificado | Gasto | Presup. Modificado vs Gasto | |
| | 841,663,437 | | | 0 | |


Titular de Dependencia

ME Luis Alberto Fierro Ramírez

Rector

Titular de Dependencia Cabeza de Sector



Lic. Pablo Cuñón Galindo

Secretario de Educación y Deporte

**GOBIERNO DEL ESTADO DE CHIHUAHUA
SEGUIMIENTO DE METAS DE INDICADORES
Presentados al Honorable Congreso del Estado
Primer Trimestre 2018**

Última Actualización 31/03/2018

Hoja No. 1 de 3

PRBRREP568

418-UNIVERSIDAD AUTONOMA DE CHIHUAHUA

2E07318/E103T2 - DOCENCIA EN EDUCACIÓN SUPERIOR POSGRADO 2018 / DESARROLLO HUMANO Y SOCIAL - EDUCACIÓN - DERECHOS HUMANOS E INCLUSIÓN SOCIAL

DATOS DEL PROGRAMA

| Definición del programa | Beneficiarios | | | | |
|---|------------------------|------------------------|-------|---------------------------------------|-------|
| | Población | Tipo | M | H | Total |
| El programa de docencia se orienta exclusivamente al posgrado; lo que significa que forma investigadores especializados en temáticas socio ambientales, de sustentabilidad, humanísticas, tecnologías de información (TICS) que son entregados a la sociedad permitiendo la mejora continua en la educación, calidad de vida y una sociedad más comprometida con la cultura, ambiente y compromiso social. Lo anterior permite la operación de un laboratorio de ideas en apoyo a la confexión de políticas públicas. | OBJETIVO | Alumnos y alumnas | 1,219 | 1,287 | 2,506 |
| | Recursos del Programa | | | | |
| | Presupuesto Autorizado | Presupuesto Modificado | Gasto | Variación Presup. Modificado vs Gasto | |
| | 94,030,588 | | | 0 | |

ALINEACIÓN

Alineación al Plan Nacional de Desarrollo **Periodo 2010-2016**

| | | |
|------------------------|-----|--|
| Eje | N3 | México con Educación de Calidad |
| Tema | 01 | Educación |
| Subtema | 00 | Educación |
| Objetivo | 001 | Desarrollar el potencial humano de los mexicanos con educación de calidad. |
| Estrategia | | |
| Línea de Acción | | |

Alineación al Plan Estatal de Desarrollo

| | | |
|------------------------|----|---|
| Eje | E1 | Desarrollo Humano y Social |
| Tema | -- | |
| Subtema | -- | |
| Objetivo | 14 | Fortalecer la innovación científica y tecnológica en las instituciones educativas, para contribuir al desarrollo económico y la competitividad del estado. |
| Estrategia | 02 | Impulsar la investigación científica, el desarrollo tecnológico y la formación de capital humano de alto nivel en el sector educativo para transitar hacia una sociedad del conocimiento. |
| Línea de Acción | | |

**GOBIERNO DEL ESTADO DE CHIHUAHUA
SEGUIMIENTO DE METAS DE INDICADORES
Presentados al Honorable Congreso del Estado
Primer Trimestre 2018**

Última Actualización 31/03/2018
Hoja No. 2 de 3
PRBRREP568

| |
|--|
| 418-UNIVERSIDAD AUTONOMA DE CHIHUAHUA |
|--|

| |
|---|
| 2E07318/E103T2 - DOCENCIA EN EDUCACIÓN SUPERIOR POSGRADO 2018 / DESARROLLO HUMANO Y SOCIAL - EDUCACIÓN - DERECHOS HUMANOS E INCLUSIÓN SOCIAL |
|---|

| |
|---------------------------|
| DATOS DEL PROGRAMA |
|---------------------------|

| Definición del programa | Beneficiarios | | | | |
|---|------------------------|------------------------|-------|---------------------------------------|-------|
| | Población | Tipo | M | H | Total |
| El programa de docencia se orienta exclusivamente al posgrado; lo que significa que forma investigadores especializados en temáticas socio ambientales, de sustentabilidad, humanísticas, tecnologías de información (TICS) que son entregados a la sociedad permitiendo la mejora continua en la educación, calidad de vida y una sociedad más comprometida con la cultura, ambiente y compromiso social. Lo anterior permite la operación de un laboratorio de ideas en apoyo a la confexión de pollticas públicas. | OBJETIVO | Alumnos y alumnas | 1,219 | 1,287 | 2,506 |
| | Recursos del Programa | | | | |
| | Presupuesto Autorizado | Presupuesto Modificado | Gasto | Variación Presup. Modificado vs Gasto | |
| | 94,030,588 | | | 0 | |

| |
|----------------------------|
| DATOS DEL INDICADOR |
|----------------------------|

| Nivel | Resumen Narrativo |
|-----------|---|
| PROPOSITO | Las alumnas y los alumnos cuentan con una formación de alto nivel desarrollandose como profesionistas científicos, tecnólogos y llderes socialmente responsables; capaces de solucionar, crear, innovar y eficientar el uso sustentable de recursos |

| Nombre del Indicador | Descripción del Indicador | Fórmula | Descripción de la Fórmula | Unidad de Medida | Tipo | Dimensión | Frecuencia |
|--|--|----------------------------|---|------------------|-------------|-----------|------------|
| Porcentaje de profesionistas a nivel posgrado del estado atendidas por la Universidad Autónoma de Chihuahua (UACH) | Determina el número total de profesionistas inscritos en un programa de posgrado de alto nivel en la Universidad Autónoma de Chihuahua (UACH) en relación al total de profesionistas estudiando un posgrado en el estado | $(TPP_UACH/TPP_ECH)*100$ | Total de Profesionistas a nivel Posgrado atendidos en la Universidad Autónoma de Chihuahua (UACH) en relación al Total de profesionistas a nivel posgrado del estado de Chihuahua | Porcentual | ESTRATEGICO | EFICACIA | ANUAL |

| |
|--|
| Línea Base y Meta del Indicador |
|--|

| Frecuencia | Descripción de las Variables | Unidad de Medida | Valor Inicial | Valor Programado | Línea Base | Meta |
|------------|--|-------------------|---------------|------------------|------------|-------|
| ANUAL | TPP_UACH - Total de profesionistas a nivel posgrado atendidos en la Universidad Autónoma de Chihuahua (UACH) | Alumnas y alumnos | 2,506.00 | 1,589.00 | 34.63 | 21.59 |
| | TPP_ECH - Total de profesionistas a nivel posgrado del estado de Chihuahua | Alumnas y alumnos | 7,236.00 | 7,361.00 | | |

| |
|---------------------------------|
| SEGUIMIENTO AL INDICADOR |
|---------------------------------|

| Periodo | Descripción de las Variables | Valor Logrado | Resultado de la Meta | |
|-------------|--|---------------|----------------------|-----------|
| | | | Trimestre | Acumulado |
| ENERO-MARZO | TPP_UACH-Total de profesionistas a nivel posgrado atendidos en la Universidad Autónoma de Chihuahua (UACH) | 2,506.00 | 34.63 | 34.63 |
| | TPP_ECH-Total de profesionistas a nivel posgrado del estado de Chihuahua | 7,236.00 | | |

| |
|---|
| Justificación de Diferencia de Avance con Respecto a las Metas Programadas |
|---|

Seguimiento según línea base, debido a que no se cuenta con corte de información al presente mes.

**GOBIERNO DEL ESTADO DE CHIHUAHUA
SEGUIMIENTO DE METAS DE INDICADORES
Presentados al Honorable Congreso del Estado
Primer Trimestre 2018**

Última Actualización 31/03/2018
Hoja No. 3 de 3
PRBRREP568

418-UNIVERSIDAD AUTONOMA DE CHIHUAHUA

2E07318/E103T2 - DOCENCIA EN EDUCACIÓN SUPERIOR POSGRADO 2018 / DESARROLLO HUMANO Y SOCIAL - EDUCACIÓN - DERECHOS HUMANOS E INCLUSIÓN SOCIAL

DATOS DEL PROGRAMA


Definición del programa

El programa de docencia se orienta exclusivamente al posgrado; lo que significa que forma investigadores especializados en temáticas socio ambientales, de sustentabilidad, humanísticas, tecnologías de información (TICS) que son entregados a la sociedad permitiendo la mejora continua en la educación, calidad de vida y una sociedad más comprometida con la cultura, ambiente y compromiso social. Lo anterior permite la operación de un laboratorio de ideas en apoyo a la confexión de políticas públicas.

Beneficiarios


| Población | Tipo | M | H | Total |
|------------------------|------------------------|-------|---------------------------------------|-------|
| OBJETIVO | Alumnos y alumnas | 1,219 | 1,287 | 2,506 |
| Recursos del Programa | | | | |
| Presupuesto Autorizado | Presupuesto Modificado | Gasto | Variación Presup. Modificado vs Gasto | |
| 94,030,568 | | | 0 | |

Titular de Dependencia



ME Luis Alberto Fierro Ramirez
Rector

Titular de Dependencia Cabeza de Sector



Lic. Fabio Cuatrecasas
Secretario de Educación y Deporte

**GOBIERNO DEL ESTADO DE CHIHUAHUA
SEGUIMIENTO DE METAS DE INDICADORES
Presentados al Honorable Congreso del Estado
Primer Trimestre 2018**

Última Actualización 31/03/2018

Hoja No. 1 de 3

PRBRREP568

418-UNIVERSIDAD AUTONOMA DE CHIHUAHUA

2E14218/E103T2 - FORTALECIMIENTO DE LA GESTIÓN EDUCATIVA, INCLUYENTE E INNOVADORA 2018 / DESARROLLO HUMANO Y SOCIAL - EDUCACIÓN - DERECHOS HUMANOS E INCLUSIÓN SOCIAL

DATOS DEL PROGRAMA

| Definición del programa | Beneficiarios | | | | | |
|--|------------------------|------------------------|-------|--|--------|--------|
| Se orienta a la correcta prestación de servicios educativos de nivel superior con el objetivo del aseguramiento de la calidad de las funciones sustantivas y adjetivas de la institución mediante una gestión holística, innovadora, incluyente, eficiente y oportuna de los recursos intelectuales, académicos, financieros y patrimoniales con el objetivo de ser una institución pertinente, socialmente responsable y con alto sentido de pertenencia que satisfaga las necesidades de la comunidad universitaria. | Población | Tipo | M | H | Total | |
| | OBJETIVO | Alumnas y alumnos | | 15,737 | 14,006 | 29,743 |
| | Recursos del Programa | | | | | |
| | Presupuesto Autorizado | Presupuesto Modificado | Gasto | Variación Presup. Modificado vs Gasto | | |
| 353,271,440 | | | 0 | | | |

ALINEACIÓN

Alineación al Plan Nacional de Desarrollo

| Periodo 2010-2016 | |
|------------------------|-------------------------------------|
| Eje | N3 México con Educación de Calidad |
| Tema | ET México con Educación de Calidad |
| Subtema | 00 México con Educación de Calidad |
| Objetivo | 000 México con Educación de Calidad |
| Estrategia | |
| Linea de Acción | |

Alineación al Plan Estatal de Desarrollo

| | |
|------------------------|--|
| Eje | E1 Desarrollo Humano y Social |
| Tema | -- |
| Subtema | -- |
| Objetivo | 15 Fomentar la transparencia y la rendición de cuentas del sector educativo para garantizar su eficacia. |
| Estrategia | 02 Incrementar la automatización de los servicios educativos facilitando el acceso a los mismos. |
| Linea de Acción | |

**GOBIERNO DEL ESTADO DE CHIHUAHUA
SEGUIMIENTO DE METAS DE INDICADORES
Presentados al Honorable Congreso del Estado
Primer Trimestre 2018**

Última Actualización 31/03/2018
Hoja No. 2 de 3
PRBRREP568

| |
|--|
| 418-UNIVERSIDAD AUTONOMA DE CHIHUAHUA |
|--|

| |
|--|
| 2E14218/E103T2 - FORTALECIMIENTO DE LA GESTIÓN EDUCATIVA, INCLUYENTE E INNOVADORA 2018 / DESARROLLO HUMANO Y SOCIAL - EDUCACIÓN - DERECHOS HUMANOS E INCLUSIÓN SOCIAL |
|--|

| DATOS DEL PROGRAMA | | | | |
|--|-------------------------------|-------------------------------|--------------|--|
| Definición del programa | Beneficiarios | | | |
| Se orienta a la correcta prestación de servicios educativos de nivel superior con el objetivo del aseguramiento de la calidad de las funciones sustantivas y adjetivas de la institución mediante una gestión holística, innovadora, incluyente, eficiente y oportuna de los recursos intelectuales, académicos, financieros y patrimoniales con el objetivo de ser una institución pertinente, socialmente responsable y con alto sentido de pertenencia que satisfaga las necesidades de la comunidad universitaria. | Población | Tipo | M | H |
| | OBJETIVO | Alumnas y alumnos | 15,737 | 14,006 |
| | Recursos del Programa | | | |
| | Presupuesto Autorizado | Presupuesto Modificado | Gasto | Variación Presup. Modificado vs Gasto |
| | 353,271,440 | | | 0 |

| DATOS DEL INDICADOR | |
|---------------------|--|
| Nivel | Resumen Narrativo |
| PROPOSITO | Alumnas y alumnos satisfechos con la calidad de la gestión de los servicios educativos de la institución |

| Nombre del Indicador | Descripción del Indicador | Fórmula | Descripción de la Fórmula | Unidad de Medida | Tipo | Dimensión | Frecuencia |
|--|--|-----------------|--|------------------|-------------|-----------|------------|
| Porcentaje de alumnas y alumnos satisfechos con la calidad de la gestión educativa de la institución | Expresa el número de alumnas y alumnos satisfechos con la administración y gestión educativa de la institución en relación al total de alumnos encuestados | $(ASAG/ME)*100$ | Alumnas y alumnos satisfechos con la Administración y Gestión de la Institución entre la Matrícula encuestada por cien | Porcentual | ESTRATEGICO | EFICACIA | ANUAL |

| Línea Base y Meta del Indicador | | | | | | |
|---------------------------------|--|-------------------|---------------|------------------|------------|-------|
| Frecuencia | Descripción de las Variables | Unidad de Medida | Valor Inicial | Valor Programado | Línea Base | Meta |
| ANUAL | ASAG - Alumnas y alumnos satisfechos con la administración y gestión de la institución | Alumnas y alumnos | 631.00 | 740.00 | 74.32 | 77.89 |
| | ME - Matrícula encuestada | Alumnas y alumnos | 849.00 | 950.00 | | |

| SEGUIMIENTO AL INDICADOR | | | | |
|--------------------------|--|---------------|----------------------|-----------|
| Periodo | Descripción de las Variables | Valor Logrado | Resultado de la Meta | |
| | | | Trimestre | Acumulado |
| ENERO-MARZO | ASAG-Alumnas y alumnos satisfechos con la administración y gestión de la institución | 631.00 | 74.32 | 74.32 |
| | ME-Matrícula encuestada | 849.00 | | |

| Justificación de Diferencia de Avance con Respecto a las Metas Programadas |
|---|
| Seguimiento según línea base, debido a que no se cuenta con corte de información al presente mes. |

**GOBIERNO DEL ESTADO DE CHIHUAHUA
SEGUIMIENTO DE METAS DE INDICADORES
Presentados al Honorable Congreso del Estado
Primer Trimestre 2018**

Última Actualización 31/03/2018
Hoja No. 3 de 3
PRBRREP568

418-UNIVERSIDAD AUTONOMA DE CHIHUAHUA

2E14218/E103T2 - FORTALECIMIENTO DE LA GESTIÓN EDUCATIVA, INCLUYENTE E INNOVADORA 2018 / DESARROLLO HUMANO Y SOCIAL - EDUCACIÓN - DERECHOS HUMANOS E INCLUSIÓN SOCIAL

DATOS DEL PROGRAMA

| Definición del programa | Beneficiarios | | | | |
|--|------------------------|------------------------|--------|---------------------------------------|--------|
| | Población | Tipo | M | H | Total |
| Se orienta a la correcta prestación de servicios educativos de nivel superior con el objetivo del aseguramiento de la calidad de las funciones sustantivas y adjetivas de la institución mediante una gestión holística, innovadora, incluyente, eficiente y oportuna de los recursos intelectuales, académicos, financieros y patrimoniales con el objetivo de ser una institución pertinente, socialmente responsable y con alto sentido de pertenencia que satisfaga las necesidades de la comunidad universitaria. | OBJETIVO | Alumnas y alumnos | 15,737 | 14,006 | 29,743 |
| | Recursos del Programa | | | | |
| | Presupuesto Autorizado | Presupuesto Modificado | Gasto | Variación Presup. Modificado vs Gasto | |
| | 353,271,440 | | | 0 | |

Titular de Dependencia

ME Luis Alberto Fierro Ramírez
Rector

Titular de Dependencia Cabeza de Sector

Lic. Pablo Cuarón Galindo
Secretario de Educación y Deporte

**GOBIERNO DEL ESTADO DE CHIHUAHUA
SEGUIMIENTO DE METAS DE INDICADORES
Presentados al Honorable Congreso del Estado
Primer Trimestre 2018**

Última Actualización 31/03/2018
Hoja No. 1 de 3
PRBRREP568

418-UNIVERSIDAD AUTONOMA DE CHIHUAHUA

2K01716/E103T2 - FONDO DE APORTACIONES MÚLTIPLES INFRAESTRUCTURA EDUCATIVA SUPERIOR (FAM) 2016 / DESARROLLO HUMANO Y SOCIAL - EDUCACIÓN - DERECHOS HUMANOS E INCLUSIÓN SOCIAL

| DATOS DEL PROGRAMA | | | | | |
|---|------------------------|------------------------|-------|---------------------------------------|-------|
| Definición del programa | Beneficiarios | | | | |
| | Población | Tipo | M | H | Total |
| Construcción, equipamiento, conservación y rehabilitación de infraestructura física de planteles escolares del nivel de educación superior según las necesidades de cada plantel. Aplica para todas las escuelas públicas y tiene por objeto ampliar, mejorar y mantener en buen estado físico la infraestructura, así como optimizar el funcionamiento de la misma, que permita mantener instalaciones dignas. | OBJETIVO | Alumnos de superior | 1,168 | 2,763 | 3,931 |
| | Recursos del Programa | | | | |
| | Presupuesto Autorizado | Presupuesto Modificado | Gasto | Variación Presup. Modificado vs Gasto | |
| | 0 | | | 0 | |

ALINEACIÓN
Alineación al Plan Nacional de Desarrollo Periodo 2010-2016

Alineación al Plan Estatal de Desarrollo

**GOBIERNO DEL ESTADO DE CHIHUAHUA
SEGUIMIENTO DE METAS DE INDICADORES
Presentados al Honorable Congreso del Estado
Primer Trimestre 2018**

Última Actualización 31/03/2018

Hoja No. 2 de 3

PRBRREP568

| |
|--|
| 418-UNIVERSIDAD AUTONOMA DE CHIHUAHUA |
|--|

| |
|--|
| 2K01716/E103T2 - FONDO DE APORTACIONES MÚLTIPLES INFRAESTRUCTURA EDUCATIVA SUPERIOR (FAM) 2016 / DESARROLLO HUMANO Y SOCIAL - EDUCACIÓN - DERECHOS HUMANOS E INCLUSIÓN SOCIAL |
|--|

| |
|---------------------------|
| DATOS DEL PROGRAMA |
|---------------------------|

| Definición del programa | Beneficiarios | | | | | |
|---|------------------------|------------------------|-------|---------------------------------------|-------|-------|
| Construcción, equipamiento, conservación y rehabilitación de infraestructura física de planteles escolares del nivel de educación superior según las necesidades de cada plantel. Aplica para todas las escuelas públicas y tiene por objeto ampliar, mejorar y mantener en buen estado físico la infraestructura, así como optimizar el funcionamiento de la misma, que permita mantener instalaciones dignas. | Población | Tipo | M | H | Total | |
| | OBJETIVO | Alumnos de superior | | 1,168 | 2,763 | 3,931 |
| | Recursos del Programa | | | | | |
| | Presupuesto Autorizado | Presupuesto Modificado | Gasto | Variación Presup. Modificado vs Gasto | | |
| 0 | | | 0 | | | |

| |
|----------------------------|
| DATOS DEL INDICADOR |
|----------------------------|

| Nivel | Resumen Narrativo |
|-----------|--|
| PROPOSITO | Los alumnos y alumnas de la Universidad Autónoma de Chihuahua cuentan con espacios educativos adecuados y suficientes. |

| Nombre del Indicador | Descripción del Indicador | Fórmula | Descripción de la Fórmula | Unidad de Medida | Tipo | Dimensión | Frecuencia |
|---|--|----------------|--|------------------|-------------|------------|------------|
| Porcentaje de alumnos y alumnas beneficiados con construcción de infraestructura educativa. | Determina el porcentaje de alumnas y alumnos de la UACH inscritos y que son beneficiados con construcción de espacios educativos en el año actual. | $(AB/MRC)*100$ | Alumnos beneficiados con la construcción de espacios educativos en el año actual en relación a la Matrícula con Requerimientos de Construcción por cien. | Porcentual | ESTRATEGICO | EFICIENCIA | ANUAL |

| |
|--|
| Linea Base y Meta del Indicador |
|--|

| Frecuencia | Descripción de las Variables | Unidad de Medida | Valor Inicial | Valor Programado | Linea Base | Meta |
|------------|---|------------------|---------------|------------------|------------|--------|
| ANUAL | AB - Alumnos y Alumnas beneficiados con espacios educativos construidos en el año actual. | Alumnos | 485.00 | 4,192.00 | 13.15 | 100.00 |
| | MRC - Matrícula con Requerimiento de Construcción en el año actual. | Alumnos | 3,687.00 | 4,192.00 | | |

| |
|---------------------------------|
| SEGUIMIENTO AL INDICADOR |
|---------------------------------|

| Periodo | Descripción de las Variables | Valor Logrado | Resultado de la Meta | |
|-------------|---|---------------|----------------------|-----------|
| | | | Trimestre | Acumulado |
| ENERO-MARZO | AB-Alumnos y Alumnas beneficiados con espacios educativos construidos en el año actual. | 3,566.00 | 85.07 | 85.07 |
| | MRC-Matrícula con Requerimiento de Construcción en el año actual. | 4,192.00 | | |

| |
|---|
| Justificación de Diferencia de Avance con Respecto a las Metas Programadas |
|---|

| |
|--|
| |
|--|

**GOBIERNO DEL ESTADO DE CHIHUAHUA
SEGUIMIENTO DE METAS DE INDICADORES
Presentados al Honorable Congreso del Estado
Primer Trimestre 2018**

Última Actualización 31/03/2018
Hoja No. 3 de 3
PRBRREP568

418-UNIVERSIDAD AUTONOMA DE CHIHUAHUA

2K01716/E103T2 - FONDO DE APORTACIONES MULTIPLES INFRAESTRUCTURA EDUCATIVA SUPERIOR (FAM) 2016 / DESARROLLO HUMANO Y SOCIAL - EDUCACIÓN - DERECHOS HUMANOS E INCLUSIÓN SOCIAL

DATOS DEL PROGRAMA

| Definición del programa | Beneficiarios | | | | |
|---|------------------------|------------------------|-------|---------------------------------------|-------|
| | Población | Tipo | M | H | Total |
| Construcción, equipamiento, conservación y rehabilitación de infraestructura física de planteles escolares del nivel de educación superior según las necesidades de cada plantel. Aplica para todas las escuelas públicas y tiene por objeto ampliar, mejorar y mantener en buen estado físico la infraestructura, así como optimizar el funcionamiento de la misma, que permita mantener instalaciones dignas. | OBJETIVO | Alumnos de superior | 1,168 | 2,763 | 3,931 |
| | Recursos del Programa | | | | |
| | Presupuesto Autorizado | Presupuesto Modificado | Gasto | Variación Presup. Modificado vs Gasto | |
| | 0 | | | 0 | |

Titular de Dependencia

ME Luis Alberto Fierro Ramírez
Rector

Titular de Dependencia Cabeza de Sector

Lic. Pablo Guadán Quiñonez
Secretario de Educación y Deporte

**GOBIERNO DEL ESTADO DE CHIHUAHUA
SEGUIMIENTO DE METAS DE INDICADORES
Presentados al Honorable Congreso del Estado
Primer Trimestre 2018**

Última Actualización 31/03/2018
Hoja No. 1 de 3
PRBRREP568

418-UNIVERSIDAD AUTONOMA DE CHIHUAHUA

2K01717/E103T2 - FONDO DE APORTACIONES MÚLTIPLES INFRAESTRUCTURA EDUCATIVA SUPERIOR (FAM) 2017 / DESARROLLO HUMANO Y SOCIAL - EDUCACIÓN - DERECHOS HUMANOS E INCLUSIÓN SOCIAL

| DATOS DEL PROGRAMA | | | | | |
|--|------------------------|------------------------|--------|---------------------------------------|--------|
| Definición del programa | Beneficiarios | | | | |
| | Población | Tipo | M | H | Total |
| Construcción, equipamiento, conservación y rehabilitación de infraestructura física de planteles escolares a nivel de educación superior según las necesidades de cada plantel. Aplica para todas las escuelas públicas y tiene por objeto ampliar, mejorar y mantener en buen estado físico la infraestructura, así como optimizar el funcionamiento de la misma, que permita instalaciones dignas. | OBJETIVO | Alumnos de superior | 15,415 | 14,151 | 29,566 |
| | Recursos del Programa | | | | |
| | Presupuesto Autorizado | Presupuesto Modificado | Gasto | Variación Presup. Modificado vs Gasto | |
| | 0 | | | 0 | |

ALINEACIÓN
Alineación al Plan Nacional de Desarrollo Periodo 2010-2016

Alineación al Plan Nacional de Desarrollo

Alineación al Plan Estatal de Desarrollo

**GOBIERNO DEL ESTADO DE CHIHUAHUA
SEGUIMIENTO DE METAS DE INDICADORES
Presentados al Honorable Congreso del Estado
Primer Trimestre 2018**

Última Actualización 31/03/2018
Hoja No. 2 de 3
PRBRREP568

| |
|---------------------------------------|
| 418-UNIVERSIDAD AUTONOMA DE CHIHUAHUA |
|---------------------------------------|

| |
|---|
| 2K01717/E103T2 - FONDO DE APORTACIONES MULTIPLES INFRAESTRUCTURA EDUCATIVA SUPERIOR (FAM) 2017 / DESARROLLO HUMANO Y SOCIAL - EDUCACIÓN - DERECHOS HUMANOS E INCLUSIÓN SOCIAL |
|---|

| DATOS DEL PROGRAMA | | | | | |
|--|------------------------|------------------------|--------|---------------------------------------|--------|
| Definición del programa | Beneficiarios | | | | |
| | Población | Tipo | M | H | Total |
| Construcción, equipamiento, conservación y rehabilitación de infraestructura física de planteles escolares a nivel de educación superior según las necesidades de cada plantel. Aplica para todas las escuelas públicas y tiene por objeto ampliar, mejorar y mantener en buen estado físico la infraestructura, así como optimizar el funcionamiento de la misma, que permita instalaciones dignas. | OBJETIVO | Alumnos de superior | 15,415 | 14,151 | 29,566 |
| | Recursos del Programa | | | | |
| | Presupuesto Autorizado | Presupuesto Modificado | Gasto | Variación Presup. Modificado vs Gasto | |
| | 0 | | | 0 | |

| DATOS DEL INDICADOR | |
|---------------------|---|
| Nivel | Resumen Narrativo |
| PROPOSITO | Los alumnos y alumnas de la Universidad Autónoma de Chihuahua cuentan con espacios educativos adecuados y suficientes |

| Nombre del Indicador | Descripción del Indicador | Fórmula | Descripción de la Fórmula | Unidad de Medida | Tipo | Dimensión | Frecuencia |
|--|---|----------------|---|------------------|-------------|------------|------------|
| Porcentaje de alumnos y alumnas beneficiados con construcción de infraestructura educativa | Determina el porcentaje de alumnas y alumnos de la UACH inscritos y que son beneficiados con construcción de espacios educativos en el año actual | $(AB/MRC)*100$ | Alumnos Beneficiados con la onstrucción de espacios educativos en el año actual en relación a la Matrícula con Requerimientos de Construcción por cien. | Porcentual | ESTRATEGICO | EFICIENCIA | ANUAL |

| Linea Base y Meta del Indicador | | | | | | |
|---------------------------------|--|------------------|---------------|------------------|------------|--------|
| Frecuencia | Descripción de las Variables | Unidad de Medida | Valor Inicial | Valor Programado | Linea Base | Meta |
| ANUAL | AB - Alumnos y Alumnas beneficiados con espacios educativos construidos en el año actual | Alumnos | 3,931.00 | 1,513.00 | 100.00 | 100.00 |
| | MRC - Matrícula con requerimiento de construcción en el año actual | Alumnos | 3,931.00 | 1,513.00 | | |

| SEGUIMIENTO AL INDICADOR | | | | |
|--------------------------|--|---------------|----------------------|-----------|
| Periodo | Descripción de las Variables | Valor Logrado | Resultado de la Meta | |
| | | | Trimestre | Acumulado |
| ENERO-MARZO | AB-Alumnos y Alumnas beneficiados con espacios educativos construidos en el año actual | 0.00 | 0.00 | 0.00 |
| | MRC-Matrícula con requerimiento de construcción en el año actual | 1,513.00 | | |

| | |
|---|--|
| Justificación de Diferencia de Avance con Respecto a las Metas Programadas | |
| | |

**GOBIERNO DEL ESTADO DE CHIHUAHUA
SEGUIMIENTO DE METAS DE INDICADORES
Presentados al Honorable Congreso del Estado
Primer Trimestre 2018**

Última Actualización 31/03/2018
Hoja No. 3 de 3
PRBRREP568

418-UNIVERSIDAD AUTONOMA DE CHIHUAHUA

2K01717/E103T2 - FONDO DE APORTACIONES MÚLTIPLES INFRAESTRUCTURA EDUCATIVA SUPERIOR (FAM) 2017 / DESARROLLO HUMANO Y SOCIAL - EDUCACIÓN - DERECHOS HUMANOS E INCLUSIÓN SOCIAL

DATOS DEL PROGRAMA

| Definición del programa | Beneficiarios | | | | |
|--|------------------------|------------------------|--------|---------------------------------------|--------|
| | Población | Tipo | M | H | Total |
| Construcción, equipamiento, conservación y rehabilitación de infraestructura física de planteles escolares a nivel de educación superior según las necesidades de cada plantel. Aplica para todas las escuelas públicas y tiene por objeto ampliar, mejorar y mantener en buen estado físico la infraestructura, así como optimizar el funcionamiento de la misma, que permita instalaciones dignas. | OBJETIVO | Alumnos de superior | 15,415 | 14,151 | 29,566 |
| | Recursos del Programa | | | | |
| | Presupuesto Autorizado | Presupuesto Modificado | Gasto | Variación Presup. Modificado vs Gasto | |
| | 0 | | | 0 | |

Titular de Dependencia



ME Luis Alberto Fierro Ramírez
Rector

Titular de Dependencia Cabeza de Sector



Lic. Pablo Cuarón Salgado
Secretario de Educación y Deporte

**GOBIERNO DEL ESTADO DE CHIHUAHUA
SEGUIMIENTO DE METAS DE INDICADORES
Presentados al Honorable Congreso del Estado
Primer Trimestre 2018**

Última Actualización 31/03/2018

Hoja No. 1 de 3

PRBRREP568

418-UNIVERSIDAD AUTONOMA DE CHIHUAHUA

2K01718/E103T2 - FONDO DE APORTACIONES MÚLTIPLES INFRAESTRUCTURA EDUCATIVA SUPERIOR (FAM) 2018 / DESARROLLO HUMANO Y SOCIAL - EDUCACIÓN - DERECHOS HUMANOS E INCLUSIÓN SOCIAL

DATOS DEL PROGRAMA

Definición del programa

Construcción, equipamiento, conservación y rehabilitación de infraestructura física de planteles escolares del nivel de educación superior según las necesidades de cada plantel. Aplica para todas las escuelas públicas y tiene por objeto ampliar, mejorar y mantener en buen estado físico la infraestructura, así como optimizar el funcionamiento de la misma, que permita mantener instalaciones dignas.

Beneficiarios

| Población | Tipo | M | H | Total |
|------------------------|---|-------|---------------------------------------|-------|
| OBJETIVO | Alumnas y alumnos de la Universidad Autónoma de Chihuahua | 989 | 1,534 | 2,523 |
| Recursos del Programa | | | | |
| Presupuesto Autorizado | Presupuesto Modificado | Gasto | Variación Presup. Modificado vs Gasto | |
| 60,000,000 | | | 0 | |

ALINEACIÓN

Alineación al Plan Nacional de Desarrollo

Periodo 2010-2016

| | | |
|------------------------|-----|---|
| Eje | N3 | México con Educación de Calidad |
| Tema | 02 | Vinculación de la educación con las necesidades sociales y económicas |
| Subtema | 00 | Vinculación de la educación con las necesidades sociales y económicas |
| Objetivo | 001 | Garantizar la inclusión y la equidad en el Sistema Educativo. |
| Estrategia | | |
| Línea de Acción | | |

Alineación al Plan Estatal de Desarrollo

| | | |
|------------------------|----|--|
| Eje | E1 | Desarrollo Humano y Social |
| Tema | -- | |
| Subtema | -- | |
| Objetivo | 12 | Promover la inclusión y la igualdad del sistema educativo para contribuir a la conformación de una sociedad más justa en favor de las personas vulneradas. |
| Estrategia | 02 | Mejorar las condiciones físicas de los espacios educativos que se encuentran en escuelas ubicadas en zonas de alto rezago social, que permita otorgar una educación inclusiva y en igualdad de oportunidades a sus estudiantes, con relación a las y los estudiantes que pertenecen a otro segmento de la población. |
| Línea de Acción | | |

**GOBIERNO DEL ESTADO DE CHIHUAHUA
SEGUIMIENTO DE METAS DE INDICADORES
Presentados al Honorable Congreso del Estado
Primer Trimestre 2018**

Última Actualización 31/03/2018
Hoja No. 2 de 3
PRBRREP568

| |
|---------------------------------------|
| 418-UNIVERSIDAD AUTONOMA DE CHIHUAHUA |
|---------------------------------------|

| |
|---|
| 2K01718/E103T2 - FONDO DE APORTACIONES MÚLTIPLES INFRAESTRUCTURA EDUCATIVA SUPERIOR (FAM) 2018 / DESARROLLO HUMANO Y SOCIAL - EDUCACIÓN - DERECHOS HUMANOS E INCLUSIÓN SOCIAL |
|---|

| DATOS DEL PROGRAMA | | | | |
|--------------------|--|--|--|--|
|--------------------|--|--|--|--|

| Definición del programa | Beneficiarios | | | | |
|---|------------------------|---|-------|---------------------------------------|-------|
| | Población | Tipo | M | H | Total |
| Construcción, equipamiento, conservación y rehabilitación de infraestructura física de planteles escolares del nivel de educación superior según las necesidades de cada plantel. Aplica para todas las escuelas públicas y tiene por objeto ampliar, mejorar y mantener en buen estado físico la infraestructura, así como optimizar el funcionamiento de la misma, que permita mantener instalaciones dignas. | OBJETIVO | Alumnas y alumnos de la Universidad Autónoma de Chihuahua | 989 | 1,534 | 2,523 |
| | Recursos del Programa | | | | |
| | Presupuesto Autorizado | Presupuesto Modificado | Gasto | Variación Presup. Modificado vs Gasto | |
| | 60,000,000 | | | 0 | |

| DATOS DEL INDICADOR | |
|---------------------|--|
|---------------------|--|

| Nivel | Resumen Narrativo |
|----------|---|
| PROPCITO | Alumnas y alumnos de la Universidad Autónoma de Chihuahua cuentan con espacios educativos adecuados y suficientes |

| Nombre del Indicador | Descripción del Indicador | Fórmula | Descripción de la Fórmula | Unidad de Medida | Tipo | Dimensión | Frecuencia |
|--|---|------------------|---|------------------|-------------|------------|------------|
| Porcentaje de alumnos y alumnas beneficiados con construcción de infraestructura educativa | Determina el porcentaje de alumnas y alumnos de la UACH inscritos y que son beneficiados con construcción de espacios educativos en el año actual | $(AB/MRC) * 100$ | Alumnos y alumnas Beneficiados con espacios educativos construidos en el año actual entre Matricula con Requerimiento de Construcción en el año actual por cien | Porcentual | ESTRATEGICO | EFICIENCIA | ANUAL |

| Linea Base y Meta del Indicador | | | | | | |
|---------------------------------|--|--|--|--|--|--|
|---------------------------------|--|--|--|--|--|--|

| Frecuencia | Descripción de las Variables | Unidad de Medida | Valor Inicial | Valor Programado | Linea Base | Meta |
|------------|--|-------------------|---------------|------------------|------------|--------|
| ANUAL | AB - Alumnos y alumnas beneficiados con espacios educativos construidos en el año actual | Alumnas y alumnos | 1,513.00 | 2,523.00 | 100.00 | 100.00 |
| | MRC - Matricula con requerimiento de construcción en el año actual | Alumnas y alumnos | 1,513.00 | 2,523.00 | | |

| SEGUIMIENTO AL INDICADOR | | | | |
|--------------------------|--|--|--|--|
|--------------------------|--|--|--|--|

| Periodo | Descripción de las Variables | Valor Logrado | Resultado de la Meta | |
|-------------|--|---------------|----------------------|-----------|
| | | | Trimestre | Acumulado |
| ENERO-MARZO | AB-Alumnos y alumnas beneficiados con espacios educativos construidos en el año actual | 2,523.00 | 100.00 | 100.00 |
| | MRC-Matricula con requerimiento de construcción en el año actual | 2,523.00 | | |

| | | | | |
|--|--|--|--|--|
| Justificación de Diferencia de Avance con Respecto a las Metas Programadas | | | | |
| | | | | |

**GOBIERNO DEL ESTADO DE CHIHUAHUA
SEGUIMIENTO DE METAS DE INDICADORES
Presentados al Honorable Congreso del Estado
Primer Trimestre 2018**

Última Actualización 31/03/2018
Hoja No. 3 de 3
PRBRREP568


418-UNIVERSIDAD AUTONOMA DE CHIHUAHUA

2K01718/E103T2 - FONDO DE APORTACIONES MÚLTIPLES INFRAESTRUCTURA EDUCATIVA SUPERIOR (FAM) 2018 / DESARROLLO HUMANO Y SOCIAL - EDUCACIÓN - DERECHOS HUMANOS E INCLUSIÓN SOCIAL

DATOS DEL PROGRAMA

| Definición del programa | Beneficiarios | | | | |
|---|------------------------|---|-------|---------------------------------------|-------|
| | Población | Tipo | M | H | Total |
| Construcción, equipamiento, conservación y rehabilitación de infraestructura física de planteles escolares del nivel de educación superior según las necesidades de cada plantel. Aplica para todas las escuelas públicas y tiene por objeto ampliar, mejorar y mantener en buen estado físico la infraestructura, así como optimizar el funcionamiento de la misma, que permita mantener instalaciones dignas. | OBJETIVO | Alumnas y alumnos de la Universidad Autónoma de Chihuahua | 989 | 1,534 | 2,523 |
| | Recursos del Programa | | | | |
| | Presupuesto Autorizado | Presupuesto Modificado | Gasto | Variación Presup. Modificado vs Gasto | |
| | 60,000,000 | | | 0 | |
| | | | | | |


Titular de Dependencia



ME Luis Alberto Fierro Ramírez

Rector

Titular de Dependencia Cabeza de Sector



Lic. Pablo Cuarón Salgado

Secretario de Educación y Deporte

**GOBIERNO DEL ESTADO DE CHIHUAHUA
SEGUIMIENTO DE METAS DE INDICADORES
Presentados al Honorable Congreso del Estado
Primer Trimestre 2018**

Última Actualización 31/03/2018
Hoja No. 1 de 3
PRBRREP568

418-UNIVERSIDAD AUTONOMA DE CHIHUAHUA

2K01817/E103T2 - FONDO DE APORTACIONES MULTIPLES INFRAESTRUCTURA EDUCATIVA MEDIA SUPERIOR (FAM) 2017 / DESARROLLO HUMANO Y SOCIAL - EDUCACIÓN - DERECHOS HUMANOS E INCLUSIÓN SOCIAL

| DATOS DEL PROGRAMA | | | | | |
|--|------------------------|------------------------|-------|---------------------------------------|-------|
| Definición del programa | Beneficiarios | | | | |
| | Población | Tipo | M | H | Total |
| | Recursos del Programa | | | | |
| | Presupuesto Autorizado | Presupuesto Modificado | Gasto | Variación Presup. Modificado vs Gasto | |
| Construcción, equipamiento, conservación y rehabilitación de infraestructura física de planteles escolares a nivel de educación superior según las necesidades de cada plantel. Aplica para todas las escuelas públicas y tiene por objeto ampliar, mejorar y mantener en buen estado físico la infraestructura, así como optimizar el funcionamiento de la misma, que permita instalaciones dignas. | 0 | | | | 0 |
| | | | | | |
| | | | | | |

ALINEACIÓN

Alineación al Plan Nacional de Desarrollo **Periodo 2010-2016**

Alineación al Plan Estatal de Desarrollo

**GOBIERNO DEL ESTADO DE CHIHUAHUA
SEGUIMIENTO DE METAS DE INDICADORES
Presentados al Honorable Congreso del Estado
Primer Trimestre 2018**

Última Actualización 31/03/2018
Hoja No. 2 de 3
PRBRREP568

418-UNIVERSIDAD AUTONOMA DE CHIHUAHUA

2K01817/E103T2 - FONDO DE APORTACIONES MÚLTIPLES INFRAESTRUCTURA EDUCATIVA MEDIA SUPERIOR (FAM) 2017 / DESARROLLO HUMANO Y SOCIAL - EDUCACIÓN - DERECHOS HUMANOS E INCLUSIÓN SOCIAL

| DATOS DEL PROGRAMA | | | | | |
|--|------------------------|------------------------|-------|---------------------------------------|-------|
| Definición del programa | Beneficiarios | | | | |
| | Población | Tipo | M | H | Total |
| | Recursos del Programa | | | | |
| | Presupuesto Autorizado | Presupuesto Modificado | Gasto | Variación Presup. Modificado vs Gasto | |
| Construcción, equipamiento, conservación y rehabilitación de infraestructura física de planteles escolares a nivel de educación superior según las necesidades de cada plantel. Aplica para todas las escuelas públicas y tiene por objeto ampliar, mejorar y mantener en buen estado físico la infraestructura, así como optimizar el funcionamiento de la misma, que permita instalaciones dignas. | 0 | | | | 0 |
| | | | | | |
| | | | | | |

| DATOS DEL INDICADOR | |
|---------------------|---|
| Nivel | Resumen Narrativo |
| PROPOSITO | Los alumnos y las alumnas de media superior de la Universidad Autónoma de Chihuahua cuentan con espacios adecuados. |

| Nombre del Indicador | Descripción del Indicador | Fórmula | Descripción de la Fórmula | Unidad de Medida | Tipo | Dimensión | Frecuencia |
|--|---|-----------------|---|------------------|-------------|------------|------------|
| Porcentaje de alumnas y alumnos beneficiados con equipamiento. | Determina la relación de alumnas y alumnos que se ven beneficiados con el uso de equipamiento adecuado. | $(AB/MTMS)*100$ | Alumnas y alumnas Beneficiadas entre la Matrícula Total de Media Superior por cien. | Porcentual | ESTRATEGICO | EFICIENCIA | ANUAL |

| Línea Base y Meta del Indicador | | | | | | |
|---------------------------------|--|------------------------|---------------|------------------|------------|--------|
| Frecuencia | Descripción de las Variables | Unidad de Medida | Valor Inicial | Valor Programado | Línea Base | Meta |
| ANUAL | AB - Alumnas y Alumnos Beneficiados | Alumnos de nivel medio | 413.00 | 397.00 | 100.00 | 100.00 |
| | MTMS - Matrícula Total de Media Superior | Alumnos de nivel medio | 413.00 | 397.00 | | |

| SEGUIMIENTO AL INDICADOR | | | | |
|--------------------------|------------------------------|---------------|----------------------|-----------|
| Periodo | Descripción de las Variables | Valor Logrado | Resultado de la Meta | |
| | | | Trimestre | Acumulado |
| | | | | |

Justificación de Diferencia de Avance con Respecto a las Metas Programadas

Titular de Dependencia



ME Luis Alberto Fierro Ramírez
Rector

**GOBIERNO DEL ESTADO DE CHIHUAHUA
SEGUIMIENTO DE METAS DE INDICADORES
Presentados al Honorable Congreso del Estado
Primer Trimestre 2018**

Última Actualización 31/03/2018

Hoja No. 3 de 3

PRBRREP568

418-UNIVERSIDAD AUTONOMA DE CHIHUAHUA

Titular de Dependencia Cabeza de Sector



Lic. Pablo Cuatrecasas Galindo

Secretario de Educación y Deporte

**GOBIERNO DEL ESTADO DE CHIHUAHUA
SEGUIMIENTO DE METAS DE INDICADORES
Presentados al Honorable Congreso del Estado
Primer Trimestre 2018**

Última Actualización 31/03/2018
Hoja No. 1 de 3
PRBRREP568

418-UNIVERSIDAD AUTONOMA DE CHIHUAHUA

2K04118/E103T2 - PROGRAMA DE INVERSIÓN DE LA UNIVERSIDAD AUTÓNOMA DE CHIHUAHUA 2018 / DESARROLLO HUMANO Y SOCIAL - EDUCACIÓN - DERECHOS HUMANOS E INCLUSIÓN SOCIAL

DATOS DEL PROGRAMA

Definición del programa

Se orienta a la construcción, equipamiento, conservación y rehabilitación de infraestructura física de nivel de educación superior según las necesidades de la Universidad Autónoma de Chihuahua. El principal objetivo es optimizar el funcionamiento de la misma, que permita mantener instalaciones dignas para dar cabida al incremento de cobertura y regionalización de la matrícula con calidad.

Beneficiarios

| Población | Tipo | M | H | Total |
|------------------------|------------------------|--------|---------------------------------------|--------|
| OBJETIVO | Alumnas y alumnos | 15,737 | 14,006 | 29,743 |
| Recursos del Programa | | | | |
| Presupuesto Autorizado | Presupuesto Modificado | Gasto | Variación Presup. Modificado vs Gasto | |
| 12,308,400 | | | 0 | |

ALINEACIÓN

Alineación al Plan Nacional de Desarrollo

Periodo 2010-2016

| | | |
|------------------------|-----|--|
| Eje | N3 | México con Educación de Calidad |
| Tema | 01 | Educación |
| Subtema | 00 | Educación |
| Objetivo | 001 | Desarrollar el potencial humano de los mexicanos con educación de calidad. |
| Estrategia | | |
| Línea de Acción | | |

Alineación al Plan Estatal de Desarrollo

| | | |
|------------------------|----|---|
| Eje | E1 | Desarrollo Humano y Social |
| Tema | -- | |
| Subtema | -- | |
| Objetivo | 13 | Desarrollar ambientes escolares propicios que generen armonía social, con el fin de asegurar un alto logro educativo y la permanencia de las y los estudiantes en una formación educativa integral. |
| Estrategia | 03 | Modernizar la infraestructura y el equipamiento de los centros educativos a fin de facilitar la labor docente y el proceso de enseñanza aprendizaje. |
| Línea de Acción | | |

**GOBIERNO DEL ESTADO DE CHIHUAHUA
SEGUIMIENTO DE METAS DE INDICADORES
Presentados al Honorable Congreso del Estado
Primer Trimestre 2018**

Última Actualización 31/03/2018
Hoja No. 2 de 3
PRBRREP568

| |
|--|
| 418-UNIVERSIDAD AUTONOMA DE CHIHUAHUA |
|--|

| |
|---|
| 2K04118/E103T2 - PROGRAMA DE INVERSIÓN DE LA UNIVERSIDAD AUTÓNOMA DE CHIHUAHUA 2018 / DESARROLLO HUMANO Y SOCIAL - EDUCACIÓN - DERECHOS HUMANOS E INCLUSIÓN SOCIAL |
|---|

| DATOS DEL PROGRAMA | | | | | |
|--------------------|--|--|--|--|--|
|--------------------|--|--|--|--|--|

| | | | | | |
|---|-------------------------------|-------------------------------|--------------|--|--------------|
| Definición del programa Se orienta a la construcción, equipamiento, conservación y rehabilitación de infraestructura física de nivel de educación superior según las necesidades de la Universidad Autónoma de Chihuahua. El principal objetivo es optimizar el funcionamiento de la misma, que permita mantener instalaciones dignas para dar cabida al incremento de cobertura y regionalización de la matrícula con calidad. | Beneficiarios | | | | |
| | Población | Tipo | M | H | Total |
| | OBJETIVO | Alumnas y alumnos | 15,737 | 14,006 | 29,743 |
| | Recursos del Programa | | | | |
| | Presupuesto Autorizado | Presupuesto Modificado | Gasto | Variación Presup. Modificado vs Gasto | |
| 12,308,400 | | | 0 | | |

| DATOS DEL INDICADOR | |
|---------------------|--|
|---------------------|--|

| | |
|--------------|--|
| Nivel | Resumen Narrativo |
| PROPOSITO | Los alumnos y alumnas inscritos en la Universidad Autónoma de Chihuahua cuentan con espacios suficientes |

| Nombre del Indicador | Descripción del Indicador | Fórmula | Descripción de la Fórmula | Unidad de Medida | Tipo | Dimensión | Frecuencia |
|---|--|-----------------------|---|------------------|-------------|------------|------------|
| Porcentaje de cobertura estatal de educación superior | Determina el porcentaje de alumnos que se encuentran matriculados en la Universidad Autónoma de Chihuahua (UACH) en relación con el total de alumnos a nivel superior del estado | $(MT_UACH/TAES)*100$ | Matrícula total superior de la Universidad Autónoma de Chihuahua (UACH) en relación al Total de alumnos en educación superior en el estado por cien | Porcentual | ESTRATEGICO | EFICIENCIA | ANUAL |

| Línea Base y Meta del Indicador | | | | | | |
|---------------------------------|--|--|--|--|--|--|
|---------------------------------|--|--|--|--|--|--|

| Frecuencia | Descripción de las Variables | Unidad de Medida | Valor Inicial | Valor Programado | Línea Base | Meta |
|------------|---|---------------------------|---------------|------------------|------------|-------|
| ANUAL | MT_UACH - Matrícula total superior de la Universidad Autónoma de Chihuahua (UACH) | Alumnas y alumnos | 29,743.00 | 28,236.00 | 22.95 | 20.97 |
| | TAES - Total de alumnos en educación superior en el estado de Chihuahua | Alumnos de nivel superior | 129,584.00 | 134,680.00 | | |

| SEGUIMIENTO AL INDICADOR | | | | | |
|--------------------------|--|--|--|--|--|
|--------------------------|--|--|--|--|--|

| Periodo | Descripción de las Variables | Valor Logrado | Resultado de la Meta | |
|-------------|---|---------------|----------------------|-----------|
| | | | Trimestre | Acumulado |
| ENERO-MARZO | MT_UACH-Matrícula total superior de la Universidad Autónoma de Chihuahua (UACH) | 29,743.00 | 22.95 | 22.95 |
| | TAES-Total de alumnos en educación superior en el estado de Chihuahua | 129,584.00 | | |

| Justificación de Diferencia de Avance con Respecto a las Metas Programadas |
|--|
|--|

Seguimiento según línea base, debido a que no se cuenta con corte de información al presente mes.

**GOBIERNO DEL ESTADO DE CHIHUAHUA
SEGUIMIENTO DE METAS DE INDICADORES
Presentados al Honorable Congreso del Estado
Primer Trimestre 2018**

Última Actualización 31/03/2018
Hoja No. 3 de 3
PRBRREP568


418-UNIVERSIDAD AUTONOMA DE CHIHUAHUA

2K04118/E103T2 - PROGRAMA DE INVERSIÓN DE LA UNIVERSIDAD AUTÓNOMA DE CHIHUAHUA 2018 / DESARROLLO HUMANO Y SOCIAL - EDUCACIÓN - DERECHOS HUMANOS E INCLUSIÓN SOCIAL

DATOS DEL PROGRAMA

| Definición del programa | Beneficiarios | | | | |
|---|------------------------|------------------------|--------|---------------------------------------|--------|
| | Población | Tipo | M | H | Total |
| Se orienta a la construcción, equipamiento, conservación y rehabilitación de infraestructura física de nivel de educación superior según las necesidades de la Universidad Autónoma de Chihuahua. El principal objetivo es optimizar el funcionamiento de la misma, que permita mantener instalaciones dignas para dar cabida al incremento de cobertura y regionalización de la matrícula con calidad. | OBJETIVO | Alumnas y alumnos | 15,737 | 14,006 | 29,743 |
| | Recursos del Programa | | | | |
| | Presupuesto Autorizado | Presupuesto Modificado | Gasto | Variación Presup. Modificado vs Gasto | |
| | 12,308,400 | | | 0 | |

Titular de Dependencia



ME Luis Alberto Fierro Ramirez

Rector

Titular de Dependencia Cabeza de Sector



Lic. Pablo Cuarón Galindo

Secretario de Educación y Deporte

GOBIERNO DEL ESTADO DE CHIHUAHUA
RECURSOS DESTINADOS PARA LA IGUALDAD DE MUJERES Y HOMBRES
Seguimiento de Acciones al Mes de Enero del 2018

30/04/2018
 Hoja No. 1 de 2
 PRBRREP356

| |
|--|
| 418 - UNIVERSIDAD AUTONOMA DE CHIHUAHUA |
|--|

| |
|---|
| 2E07218 / E103T2 DOCENCIA EN EDUCACIÓN SUPERIOR LICENCIATURA 2018 / DESARROLLO HUMANO Y SOCIAL - EDUCACIÓN - DERECHOS HUMANOS E INCLUSIÓN SOCIAL |
|---|

| Definición del Programa | Beneficiarios / Población Objetivo | | | | |
|---|---|--------------------|-----------------|--------|--------|
| | Población | Tipo | M | H | Total |
| Se orienta a las acciones y proyectos que permiten la correcta prestación y regulación de los servicios para educación superior en licenciatura, que aporten mayor calidad a la educación que se brinda en nivel superior universitario o profesional asociado, licenciatura y universitaria. | OBJETIVO | Alumnas y alumnos | 14,518 | 12,719 | 27,237 |
| | Recursos Destinados para la Igualdad de Mujeres y Hombres | | | | |
| | Presupuesto Autorizado | Ejercido Acumulado | Variación Anual | | |
| | 1,251,490 | 120,347 | 1,131,143 | | |

ALINEACIÓN

Alineación al Plan Nacional de Desarrollo Periodo 2013-2018

| | | |
|-----------------|-----|--|
| Eje | N3 | México con Educación de Calidad |
| Tema | 01 | Educación |
| Subtema | 00 | Educación |
| Objetivo | 001 | Desarrollar el potencial humano de los mexicanos con educación de calidad. |
| Estrategia | | |
| Linea de Acción | | |

Alineación al Plan Estatal de Desarrollo Periodo 2017-2021

| | | |
|-----------------|----|--|
| Eje | E1 | Desarrollo Humano y Social |
| Tema | - | |
| Subtema | - | |
| Objetivo | 16 | Desarrollar la cultura del deporte y la activación física como una forma de atención a la salud y a la vez como un mecanismo de prevención de conductas antisociales, que fomente la igualdad entre hombres y mujeres. |
| Estrategia | 01 | Impulsar la participación en actividades físicas y deportivas en zonas de alta marginación que promuevan la sana convivencia y fomenten el desarrollo armónico de dichas comunidades. |
| Linea de Acción | 01 | |

| Descripción | Justificación del Mes | Recursos 2018 | | Avance de la Meta | |
|--|--|---------------|-----------|-------------------|-----------|
| | | Destinados | Ejercidos | Mensual | Acumulada |
| Trasmitir a la población estudiantil a través de planes de estudio y de las practicas docentes, los valores de la igualdad, equidad, tolerancia, respeto aso como conceptos teóricos y metodológicos sobre la perspectiva de género en el ámbito profesional. *Nota: Cabe mencionar que dicho recurso es el anteproyecto dentro de Programa de Fortalecimiento de la Calidad Educativa (PFCE 2018) el cual es de ámbito federal y mismo que complementa la operación de nuestro programa y se encuentra sujeto a cambios según autorización. | Al mes de Enero no se ha ejercido recurso para esta acción | 120,000 | 0 | 0 | 0 |
| Capacitar a la comunidad universitaria en temas en temas pertinentes de la | Al mes de Enero no se ha ejercido recurso para | 859,250 | 0 | 0 | 0 |

GOBIERNO DEL ESTADO DE CHIHUAHUA
RECURSOS DESTINADOS PARA LA IGUALDAD DE MUJERES Y HOMBRES
Seguimiento de Acciones al Mes de Enero del 2018

30/04/2018
 Hoja No. 2 de 2
 PRBRREP356


418 - UNIVERSIDAD AUTONOMA DE CHIHUAHUA

2E07218 / E103T2 DOCENCIA EN EDUCACIÓN SUPERIOR LICENCIATURA 2018 / DESARROLLO HUMANO Y SOCIAL - EDUCACIÓN - DERECHOS HUMANOS E INCLUSIÓN SOCIAL

| Descripción | Justificación del Mes | Recursos 2018 | | Avance de la Meta | |
|-------------|-----------------------|---------------|-----------|-------------------|-----------|
| | | Destinados | Ejercidos | Mensual | Acumulada |

| | | | | | |
|---|---|---------|--------|-------|-------|
| <p>responsabilidad social como derechos humanos, igualdad y prevención de la violencia de género *Nota: Cabe mencionar que dicho recurso es el anteproyecto dentro de Programa de Fortalecimiento de la Calidad Educativa (PFCE 2018) el cual es de ámbito federal y mismo que complementa la operación de nuestro programa y se encuentra sujeto a cambios según autorización.</p> | <p>esta acción</p> | | | | |
| <p>Transmitir a la población estudiantil, a través de los planes de estudio y de las prácticas docentes, los valores de igualdad y respeto a las diferencias, así como conceptos teóricos y metodológicos de la perspectiva de género. (PFCE 2017 Acción 3.1.1.1)</p> | <p>En el mes de diciembre se llevó a cabo un taller sobre el uso del lenguaje con perspectiva de género, en ámbito educativo y laboral enfocado en el uso del lenguaje con perspectiva de género. En el mes de Enero se llevó a cabo un curso de 20 horas Gé</p> | 28,460 | 11,567 | 40.64 | 40.64 |
| <p>Capacitar a la comunidad universitaria sobre los derechos humanos, la igualdad, equidad y violencia de género. (PFCE 2017 Acción 3.1.2.1)</p> | <p>Conferencia sobre violencia en el noviazgo bullying y redes sociales e igualdad de oportunidades, En el mes de diciembre se llevó a cabo un taller sobre el uso de lenguaje con perspectiva de género así como 3 conferencias sobre temas afines a violenc</p> | 243,780 | 83,280 | 34.16 | 44.62 |

Titular de Dependencia



ME Luis Alberto Fierro Ramírez
 Rector

Titular de Dependencia Cabeza de Sector



Lic. Pablo Cuzón Gallardo
 Secretario de Educación y Deporte