

GOBIERNO DEL ESTADO DE CHIHUAHUA
SEGUIMIENTO A LA MATRIZ DE INDICADORES
Primer Trimestre 2018

Ultima Actualización 31-03-2018
 Hoja No. 1 de 42
 Fecha de Impresión 18/04/2018
 PRBRREP567

418-UNIVERSIDAD AUTONOMA DE CHIHUAHUA

2E05118/E103T2 - VINCULACIÓN Y SERVICIOS EDUCATIVOS 2018 / DESARROLLO HUMANO Y SOCIAL - EDUCACIÓN - DERECHOS HUMANOS E INCLUSIÓN SOCIAL

Definición del Programa	Beneficiarios				
	Población	Tipo	Mujeres	Hombres	Total
Fortalecer los servicios de educación básica y la vinculación con el sector educativo, social y productivo, mediante la disposición permanente y oportuna de los recursos humanos, materiales y financieros necesarios para la operación del Sistema Educativo Estatal; cumpliendo con el control interno y rendición de cuentas bajo los principios de eficacia, eficiencia, calidad y economía.	REFERENCIA	Alumnas y alumnos	586,262	591,464	1,177,726
	OBJETIVO	Alumnas y alumnos	15,737	14,006	29,743
	POSTERGADA	Alumnas y alumnos	51,094	53,843	104,937
	POTENCIAL	Alumnas y alumnos	66,831	67,849	134,680
Recursos del Programa					
	Presupuesto Autorizado	Presupuesto Modificado	Gasto	Variación Presup. Modificado vs Gasto	
	38,366,465	0		0	

Alineaciones

Alineación al Plan Nacional de Desarrollo			Periodo	2013-2018
Eje	N3	México con Educación de Calidad		
Tema	04	Ciencia, Tecnología e Innovación		
Subtema	00	Ciencia, Tecnología e Innovación		
Objetivo	001	Hacer del desarrollo científico, tecnológico y la innovación pilares para el progreso económico y social sostenible.		
Estrategia				
Línea de Acción				

Alineación al Plan Estatal de Desarrollo			Periodo	2017-2021
Eje	E1	Desarrollo Humano y Social		
Tema	--			
Subtema	--			
Objetivo	14	Fortalecer la innovación científica y tecnológica en las instituciones educativas, para contribuir al desarrollo económico y la competitividad del estado.		
Estrategia	05	Establecer vínculos con organismos empresariales para detectar la demanda laboral.		
Línea de Acción				

FUENTES DE FINANCIAMIENTO

Clave	Fuente	Origen	Porcentaje	Autorizado	Modificado	Gasto	Variación
1110118	RECURSOS DEL ESTADO 2018	ESTATAL	0.00	0	0	0	0
1179018	CONTRAPARTE ESTATAL A REASIGNACIONES DE RECURSOS FEDERALES ORDINARIAS SECRETARIA DE EDUCACION PUBLICA 2018	ESTATAL	38.10	14,618,695	0	0	0
1489818	INGRESOS PROPIOS DE ENTIDADES PARAESTATALES 2018	INGRESOS PROPIOS	23.67	9,080,281	0	0	0

OTRAS FUENTES DE FINANCIAMIENTO

Clave	Fuente	Programa	Origen	Porcentaje	Autorizado	Modificado	Gasto	Variación
2579018	REASIGNACIONES DE RECURSOS FEDERALES ORDINARIAS SECRETARIA DE EDUCACION PUBLICA 2018		FEDERAL	38.23	14,667,489	0	0	0

GOBIERNO DEL ESTADO DE CHIHUAHUA
SEGUIMIENTO A LA MATRIZ DE INDICADORES
Primer Trimestre 2018

Ultima Actualización 31-03-2018
 Hoja No. 2 de 42
 Fecha de Impresión 18/04/2018
 PRBREP567

418-UNIVERSIDAD AUTONOMA DE CHIHUAHUA

2E05118/E103T2 - VINCULACIÓN Y SERVICIOS EDUCATIVOS 2018 / DESARROLLO HUMANO Y SOCIAL - EDUCACIÓN - DERECHOS HUMANOS E INCLUSIÓN SOCIAL

Referencia	Resumen Narrativo	Datos del Indicador					Línea Base	Meta Programada	Meta Reprogramada	Avance de la Meta del Indicador				Medios de Verificación	Supuestos
		Nombre del Indicador / Descripción del Indicador	Método de Cálculo	Tipo / Dimensión / Frecuencia	Fórmula / Variables de la Fórmula	Unidad de Medida				Valor Logrado del Trimestre	%	Valor Logrado Acumulado	%		
FIN	Contribuir a la vinculación del sector educativo con su entorno mediante un capital humano mejor preparado para las necesidades del mercado con la demanda laboral.	-Porcentaje de empleadores satisfechos con el desempeño de los egresados -Muestra el porcentaje de empleadores satisfechos con el desempeño de los egresados en relación al total de empleadores encuestados	PORCENTUAL	ESTRATEGICO	(ESEG / TEE)*100	Empresas	92.02	87.72	88	92.02		92.02		Encuestas y estudio de satisfacción de egresados y empleadores	Movilidad de los egresados. Disponibilidad de los empleadores
							323	500	500	323	323				
PROPOSITO	Alumnas y alumnos formados de manera integral, socialmente responsables y con sólidas competencias se incorporan en los escenarios laborales para desarrollarse en un entorno global	-Porcentaje de egresados incorporados en el sector laboral -Expresa el total de egresados incorporados en el sector laboral en relación al total de egresados encuestados	PORCENTUAL	ESTRATEGICO	(TEISL / TEE)*100	Egresados	74.56	75.19	75	74.56		74.56		http://www.uach.mx/extension_y_difusion/programa_institucional_de_seguimientode_egresados/	Movilidad de los egresados. Oferta laboral. Situación social,económica y política
							809	1,370	1,370	809	809				
Componente C01	Difusión, Divulgación, Extensión y Vinculación otorgada	-Promedio de asistentes por evento. -Muestra el promedio de asistentes a las actividades de difusión, divulgación y extensión como transmisiones radiofónicas, conciertos, concursos, diplomados, exposiciones, lecturas, foros, veladas literarias, presentaciones de libros, muestras, obras de danza, obras de teatro. Obras fílmicas, performance, talleres, proyección de videos, ciclos temáticos y actividades deportivas.	PROMEDIO	GESTION	(TAA / TAP)	Asistentes	62.87	37.29	37	62.87		62.87		http://www.uach.mx/	Interés y Asistencia a las actividades realizadas
							93,107	95,100	95,100	93,107	93,107				
Actividad C0101	Realización de actividades de vinculación	-Variación porcentual de actividades de vinculación -Muestra las actividades de vinculación como: (convenios, bolsa de trabajo, prácticas profesionales, servicios externos, concursos, donaciones, develaciones de placas, ferias, festivales, homenajes, premios y distinciones otorgadas, visitas guiadas).	VARIACION_PORCENTUAL	GESTION	((Avt / Avt_1)-1)*100	Actividades	*****	4.96	5	0.00		0.00		Programa de actividades de las Unidades Académicas y Dirección de Extensión y Difusión.	Interés de participación del sector educativo, productivo y social
							524	550	550	524	524				
Actividad C0101	Realización de actividades de vinculación	-Variación porcentual de convenios firmados -Variación porcentual de convenios firmados del año actual con respecto al año anterior	VARIACION_PORCENTUAL	GESTION	((CFt / CFt_1)-1)*100	Convenios	33.33	-30.00	-30	0.00		0.00		Programa de actividades de las Unidades Académicas y Dirección de Extensión y Difusión.	Interés de participación del sector educativo, productivo y social
							100	70	70	100	100				
Actividad C0101	Realización de actividades de vinculación	-Promedio mensual de currículum registrados. -Muestra el promedio de currículums mensuales registrados en las bolsa de trabajo institucional en el año.	PROMEDIO	GESTION	(CVR/TM)	Solicitudes recibidas	64.25	91.67	92	64.25		64.25		Registro en OCC y Unidades Académicas y Dirección de Extensión y Difusión Cultural	Interés de participación del sector educativo, productivo y social
							771	1,100	1,100	771	771				
Actividad C0101	Realización de actividades de vinculación	-Variación porcentual de usuarios atendidos por los servicios externos. -Expresa la variación porcentual de usuarios que se atienden en servicios externos	VARIACION_PORCENTUAL	GESTION	((UASET / UASET_1)- 1)*100	Usuarios atendidos	*****	26.90	27	0.00		0.00		Registro en cada unidad académica	Interés de participación del sector educativo, productivo y social
							88,259	112,000	112,000	88,259	88,259				
Actividad C0101	Realización de actividades de vinculación	-Variación porcentual de usuarios atendidos por los servicios externos. -Expresa la variación porcentual de usuarios que se atienden en servicios externos	VARIACION_PORCENTUAL	GESTION	((UASET / UASET_1)- 1)*100	Usuarios atendidos	*****	26.90	27	0.00		0.00		Registro en cada unidad académica	Interés de participación del sector educativo, productivo y social
							100,896	88,259	88,259	88,259	88,259				

418-UNIVERSIDAD AUTONOMA DE CHIHUAHUA

2E05118/E103T2 - VINCULACIÓN Y SERVICIOS EDUCATIVOS 2018 / DESARROLLO HUMANO Y SOCIAL - EDUCACIÓN - DERECHOS HUMANOS E INCLUSIÓN SOCIAL

Justificación de Diferencia de Avance con Respecto a las Metas Programadas

Nota.- Información Financiera no definitiva, aún no se refleja el cierre mensual correspondiente al último mes del trimestre Enero-Marzo 2018

PRELIMINAR

GOBIERNO DEL ESTADO DE CHIHUAHUA
SEGUIMIENTO A LA MATRIZ DE INDICADORES
Primer Trimestre 2018

Ultima Actualización 31-03-2018
 Hoja No. 5 de 42
 Fecha de Impresión 18/04/2018
 PRBRREP567

418-UNIVERSIDAD AUTONOMA DE CHIHUAHUA

2E06818/E103T2 - COBERTURA EN EDUCACIÓN SUPERIOR LICENCIATURA 2018 / DESARROLLO HUMANO Y SOCIAL - EDUCACIÓN - DERECHOS HUMANOS E INCLUSIÓN SOCIAL

Definición del Programa	Beneficiarios				
	Población	Tipo	Mujeres	Hombres	Total
Se orienta a las acciones y proyectos de regulación, desarrollo, promoción y prestación de servicios educativos que otorguen mayores oportunidades de acceso a la educación superior a nivel superior universitario o profesional asociado, licenciatura y universitaria para las y los alumnos.	REFERENCIA	Alumnas y alumnos	586,262	591,464	1,177,726
	OBJETIVO	Alumnas y alumnos	4,971	4,747	9,718
	POSTERGADA	Alumnas y alumnos	80,571	76,453	157,024
	POTENCIAL	Alumnas y alumnos	85,542	81,200	166,742
Recursos del Programa					
	Presupuesto Autorizado	Presupuesto Modificado	Gasto	Variación Presup. Modificado vs Gasto	
	599,686,950	0		0	

Alineaciones

Alineación al Plan Nacional de Desarrollo			Periodo	2013-2018
Eje	N3	México con Educación de Calidad		
Tema	02	Vinculación de la educación con las necesidades sociales y económicas		
Subtema	00	Vinculación de la educación con las necesidades sociales y económicas		
Objetivo	001	Garantizar la inclusión y la equidad en el Sistema Educativo.		
Estrategia				
Línea de Acción				

Alineación al Plan Estatal de Desarrollo			Periodo	2017-2021
Eje	E1	Desarrollo Humano y Social		
Tema	--			
Subtema	--			
Objetivo	13	Desarrollar ambientes escolares propicios que generen armonía social, con el fin de asegurar un alto logro educativo y la permanencia de las y los estudiantes en una formación educativa integral.		
Estrategia	01	Promover los derechos humanos, los valores democráticos, la igualdad de género y el respeto por el medio ambiente, a fin de contribuir a la armonía social.		
Línea de Acción				

FUENTES DE FINANCIAMIENTO

Clave	Fuente	Origen	Porcentaje	Autorizado	Modificado	Gasto	Variación
1110118	RECURSOS DEL ESTADO 2018	ESTATAL	0.00	0	0	0	0
1179018	CONTRAPARTE ESTATAL A REASIGNACIONES DE RECURSOS FEDERALES ORDINARIAS SECRETARIA DE EDUCACION PUBLICA 2018	ESTATAL	23.18	138,982,498	0	0	0
1489818	INGRESOS PROPIOS DE ENTIDADES PARAESTATALES 2018	INGRESOS PROPIOS	44.58	267,330,531	0	0	0

OTRAS FUENTES DE FINANCIAMIENTO

Clave	Fuente	Programa	Origen	Porcentaje	Autorizado	Modificado	Gasto	Variación
2555113	REASIGNACIONES DE RECURSOS FEDERALES SECRETARIA DE EDUCACION PUBLICA 2013	AMPLIACIÓN DE LA OFERTA EDUCATIVA 2013	FEDERAL	0.00	0	0	0	0
2555113	REASIGNACIONES DE RECURSOS FEDERALES SECRETARIA DE EDUCACION PUBLICA 2013	FONDO PARA ELEVAR LA CALIDAD DE LA EDUCACIÓN SUPERIOR DE LAS UNIVERSIDADES PÚBLICAS ESTATALES 2013	FEDERAL	0.00	0	0	0	0
2555114	REASIGNACIONES DE RECURSOS FEDERALES SECRETARIA DE EDUCACION PUBLICA 2014	AMPLIACIÓN DE LA OFERTA EDUCATIVA 2013	FEDERAL	0.00	0	0	0	0
2555114	REASIGNACIONES DE RECURSOS FEDERALES SECRETARIA DE EDUCACION PUBLICA 2014	FONDO PARA ELEVAR LA CALIDAD DE LA EDUCACIÓN SUPERIOR DE LAS UNIVERSIDADES PÚBLICAS ESTATALES 2014	FEDERAL	0.00	0	0	0	0
2555114	REASIGNACIONES DE RECURSOS FEDERALES SECRETARIA DE EDUCACION PUBLICA 2014	AMPLIACIÓN DE LA OFERTA EDUCATIVA 2014	FEDERAL	0.00	0	0	0	0
2555117	REASIGNACIONES DE RECURSOS FEDERALES SECRETARIA DE EDUCACION PUBLICA 2017	PROGRAMA DE EXPANSIÓN EN LA OFERTA EDUCATIVA MEDIA SUPERIOR Y SUPERIOR (PROEXOEEES) 2017	FEDERAL	0.00	0	0	0	0
2555118	REASIGNACIONES DE RECURSOS FEDERALES SECRETARIA DE EDUCACION PUBLICA 2018	PROGRAMA DE EXPANSIÓN EN LA OFERTA EDUCATIVA MEDIA SUPERIOR Y SUPERIOR (PROEXOEEES) 2018	FEDERAL	0.00	0	0	0	0

GOBIERNO DEL ESTADO DE CHIHUAHUA
SEGUIMIENTO A LA MATRIZ DE INDICADORES
Primer Trimestre 2018

Ultima Actualización 31-03-2018
Hoja No. 6 de 42
Fecha de Impresión 18/04/2018
PRBRREP567

418-UNIVERSIDAD AUTONOMA DE CHIHUAHUA

2E06818/E103T2 - COBERTURA EN EDUCACIÓN SUPERIOR LICENCIATURA 2018 / DESARROLLO HUMANO Y SOCIAL - EDUCACIÓN - DERECHOS HUMANOS E INCLUSIÓN SOCIAL

OTRAS FUENTES DE FINANCIAMIENTO

2579018	REASIGNACIONES DE RECURSOS FEDERALES ORDINARIAS SECRETARIA DE EDUCACION PUBLICA 2018	FEDERAL	32.25	193,373,921	0	0	0
---------	--	---------	-------	-------------	---	---	---

PRELIMINAR

**GOBIERNO DEL ESTADO DE CHIHUAHUA
SEGUIMIENTO A LA MATRIZ DE INDICADORES
Primer Trimestre 2018**

Ultima Actualización 31-03-2018
Hoja No. 8 de 42
Fecha de Impresión 18/04/2018
PRBREP567

418-UNIVERSIDAD AUTONOMA DE CHIHUAHUA

2E06818/E103T2 - COBERTURA EN EDUCACIÓN SUPERIOR LICENCIATURA 2018 / DESARROLLO HUMANO Y SOCIAL - EDUCACIÓN - DERECHOS HUMANOS E INCLUSIÓN SOCIAL

Referencia	Resumen Narrativo	Datos del Indicador					Avance de la Meta del Indicador				Medios de Verificación	Supuestos												
		Nombre del Indicador / Descripción del Indicador	Método de Cálculo	Tipo / Dimensión / Frecuencia	Fórmula / Variables de la Fórmula	Unidad de Medida	Línea Base	Meta Programada	Meta Reprogramada	Valor Logrado del Trimestre			%	Valor Logrado Acumulado	%									
Componente C03	Apoyos económicos otorgados	-Variación porcentual de Apoyos económicos otorgados por la institución. -Expresa la diferencia porcentual del total de apoyos económicos otorgados a estudiantes del año anterior respecto al anterior por parte de la institución.	PORCENTUAL	GESTION	((NAEO_t/NAEO_t_1)-1)*100	Condonaciones	27,457	-0.90	12.57	30,907	30,907	13	27,457	0.00	27,457	0.00	http://www.uach.mx/planeacion/informes_de_actividades/	El alumno solicita el apoyo económico y concluye sus estudios.						
				CALIDAD															NAEO_t = Número de Apoyos Económicos Otorgados en el año actual	ANUAL	27,707	27,457	27,457	27,457
Actividad C0101	Ofertar programas educativos	-Porcentaje de Programas Educativos de Calidad -Determina el porcentaje el número de programas educativos evaluables de calidad ofertados actualmente en la institución .	PORCENTUAL	GESTION	(PEBC/TPE_L)*100	Programas	47	83.93	85.71	48	48	86	47	83.93	47	83.93	http://www.uach.mx/planeacion/2017/06/06/estadistica_basica_de_la_uach-2016/	Alumnos se inscriben en los planes de estudio						
				ECONOMIA															PEBC = Programas Educativos de Buena Calidad	ANUAL	56	56	56	56
				ANUAL															TPE_L = Total de Programas Educativos de Licenciatura	Programas	56	56	56	56
Actividad C0201	Participación de proyectos de infraestructura educativa	-Porcentaje de Proyectos Autorizados. -Determina el número de proyectos autorizados y apoyados por la SEP en relación a el total de proyectos presentados.	PORCENTUAL	GESTION	(PIA/PIP)*100	Proyectos	5	*****	100.00	2	2	100	5	100.00	5	100.00	www.uach.mx, www.dgesu.ses.sep.gob.mx	La SEP publica convocatorias para participar con proyectos en Fondos Extraordinarios.						
				ECONOMIA															PIA = Número de Proyectos de Infraestructura Aprobados.	ANUAL	5	2	2	5
				ANUAL															PIP = Número de Proyectos de Infraestructura Presentados.	Proyectos	5	2	2	5
Actividad C0202	Participación de proyectos de equipamiento	-Porcentaje de proyectos autorizados de equipamiento. -Expresa el número de proyectos autorizados de equipamiento en relación con los proyectos presentados.	PORCENTUAL	GESTION	(PEA/PEP)*100	Proyectos	11	*****	100.00	11	11	100	11	100.00	11	100.00	www.uach.mx	La SEP publica convocatorias para presentación de proyectos con fondos extraordinarios.						
				ECONOMIA															PEA = Número de Proyectos de Equipamiento Autorizados.	ANUAL	11	11	11	11
				ANUAL															PEP = Número de Proyectos de Equipamientos Presentados	Proyectos	11	11	11	11
Actividad C0301	Institucionalización de exención de pago	-Número de becas con exención de pago. -Determina el número de becas con exención de pago del año actual menos número de becas con exención de pago en el año anterior	INDICE	GESTION	(NBEP_t)-(NBEP_t_1)	Condonaciones	26,833	*****	*****	26,000	26,000	-833	26,833	0.00	26,833	0.00	http://www.uach.mx/planeacion/informes_de_actividades/	1. El alumno solicita la exención de pago en tiempo y forma. 2. El alumno cumple con los requisitos.						
				ECONOMIA															NBEP_t = Número de Becas con Exención de Pago en el año actual	ANUAL	25,016	26,833	26,833	26,833
				ANUAL															NBEP_t_1 = Número de Becas con Exención de Pago en el año anterior	Condonaciones	25,016	26,833	26,833	26,833

418-UNIVERSIDAD AUTONOMA DE CHIHUAHUA

2E06818/E103T2 - COBERTURA EN EDUCACIÓN SUPERIOR LICENCIATURA 2018 / DESARROLLO HUMANO Y SOCIAL - EDUCACIÓN - DERECHOS HUMANOS E INCLUSIÓN SOCIAL

Justificación de Diferencia de Avance con Respecto a las Metas Programadas

Nota.- Información Financiera no definitiva, aún no se refleja el cierre mensual correspondiente al último mes del trimestre Enero-Marzo 2018

PRELIMINAR

**GOBIERNO DEL ESTADO DE CHIHUAHUA
SEGUIMIENTO A LA MATRIZ DE INDICADORES
Primer Trimestre 2018**

Ultima Actualización 31-03-2018
Hoja No. 10 de 42
Fecha de Impresión 18/04/2018
PRBRREP567

418-UNIVERSIDAD AUTONOMA DE CHIHUAHUA

2E07218/E103T2 - DOCENCIA EN EDUCACIÓN SUPERIOR LICENCIATURA 2018 / DESARROLLO HUMANO Y SOCIAL - EDUCACIÓN - DERECHOS HUMANOS E INCLUSIÓN SOCIAL

Definición del Programa	Beneficiarios				
	Población	Tipo	Mujeres	Hombres	Total
Se orienta a las acciones y proyectos que permiten la correcta prestación y regulación de los servicios para educación superior en licenciatura, que aporten mayor calidad a la educación que se brinda en nivel superior universitario o profesional asociado, licenciatura y universitaria.	REFERENCIA	Alumnas y alumnos	586,262	591,464	1,177,726
	OBJETIVO	Alumnas y alumnos	14,518	12,719	27,237
	POSTERGADA	Alumnas y alumnos	52,313	55,130	107,443
	POTENCIAL	Alumnas y alumnos	66,831	67,849	134,680
Recursos del Programa					
	Presupuesto Autorizado	Presupuesto Modificado	Gasto	Variación Presup. Modificado vs Gasto	
	841,663,437	0		0	

Alineaciones

Alineación al Plan Nacional de Desarrollo			Periodo	2013-2018
Eje	N3	México con Educación de Calidad		
Tema	01	Educación		
Subtema	00	Educación		
Objetivo	001	Desarrollar el potencial humano de los mexicanos con educación de calidad.		
Estrategia				
Línea de Acción				

Alineación al Plan Estatal de Desarrollo			Periodo	2017-2021
Eje	E1	Desarrollo Humano y Social		
Tema	--			
Subtema	--			
Objetivo	16	Desarrollar la cultura del deporte y la activación física como una forma de atención a la salud y a la vez como un mecanismo de prevención de conductas antisociales, que fomente la igualdad entre hombres y mujeres.		
Estrategia	01	Impulsar la participación en actividades físicas y deportivas en zonas de alta marginación que promuevan la sana convivencia y fomenten el desarrollo armónico de dichas comunidades.		
Línea de Acción				

FUENTES DE FINANCIAMIENTO

Clave	Fuente	Origen	Porcentaje	Autorizado	Modificado	Gasto	Variación
1110118	RECURSOS DEL ESTADO 2018	ESTATAL	0.00	0	0	0	0
1179018	CONTRAPARTE ESTATAL A REASIGNACIONES DE RECURSOS FEDERALES ORDINARIAS SECRETARIA DE EDUCACION PUBLICA 2018	ESTATAL	28.33	238,426,293	0	0	0
1489818	INGRESOS PROPIOS DE ENTIDADES PARAESTATALES 2018	INGRESOS PROPIOS	19.37	163,042,285	0	0	0

OTRAS FUENTES DE FINANCIAMIENTO

Clave	Fuente	Programa	Origen	Porcentaje	Autorizado	Modificado	Gasto	Variación
2555117	REASIGNACIONES DE RECURSOS FEDERALES SECRETARIA DE EDUCACION PUBLICA 2017	FORTALECIMIENTO DE LA CALIDAD EDUCATIVA 2017	FEDERAL	0.00	0	0	0	0
2555117	REASIGNACIONES DE RECURSOS FEDERALES SECRETARIA DE EDUCACION PUBLICA 2017	PROGRAMA PARA EL DESARROLLO PROFESIONAL DOCENTE (PRODEP) 2017	FEDERAL	0.00	0	0	0	0
2555118	REASIGNACIONES DE RECURSOS FEDERALES SECRETARIA DE EDUCACION PUBLICA 2018	CARRERA DOCENTE 2018	FEDERAL	0.00	0	0	0	0
2555118	REASIGNACIONES DE RECURSOS FEDERALES SECRETARIA DE EDUCACION PUBLICA 2018	FORTALECIMIENTO DE LA CALIDAD EDUCATIVA 2018	FEDERAL	0.00	0	0	0	0
2555118	REASIGNACIONES DE RECURSOS FEDERALES SECRETARIA DE EDUCACION PUBLICA 2018	PROGRAMA PARA EL DESARROLLO PROFESIONAL DOCENTE (PRODEP) 2018	FEDERAL	0.00	0	0	0	0
2579018	REASIGNACIONES DE RECURSOS FEDERALES ORDINARIAS SECRETARIA DE EDUCACION PUBLICA 2018		FEDERAL	52.30	440,194,858	0	0	0

**GOBIERNO DEL ESTADO DE CHIHUAHUA
SEGUIMIENTO A LA MATRIZ DE INDICADORES
Primer Trimestre 2018**

Ultima Actualización 31-03-2018
Hoja No. 11 de 42
Fecha de Impresión 18/04/2018
PRBREP567

418-UNIVERSIDAD AUTONOMA DE CHIHUAHUA

2E07218/E103T2 - DOCENCIA EN EDUCACIÓN SUPERIOR LICENCIATURA 2018 / DESARROLLO HUMANO Y SOCIAL - EDUCACIÓN - DERECHOS HUMANOS E INCLUSIÓN SOCIAL

Referencia	Resumen Narrativo	Datos del Indicador					Avance de la Meta del Indicador				Medios de Verificación	Supuestos				
		Nombre del Indicador / Descripción del Indicador	Método de Cálculo	Tipo / Dimensión / Frecuencia	Fórmula / Variables de la Fórmula	Unidad de Medida	Línea Base	Meta Programada	Meta Reprogramada	Valor Logrado del Trimestre			%	Valor Logrado Acumulado	%	
FIN	Contribuir al aseguramiento de la calidad de la enseñanza con el fin de un alto logro educativo mediante la formación integral de las alumnas y los alumnos en educación superior para la mejora de los resultados académicos.	Porcentaje Institucional de Programas Educativos de Buena Calidad a nivel nacional. -Expresa el valor porcentual de los Programas Educativos de Buena Calidad con los que cuenta la UACH respecto a los Programas Educativos de Buena Calidad correspondientes a las Universidades Publicas Estatales (UPES) a nivel nacional.	PORCENTUAL	ESTRATEGICO	(PEBC_UACH/PEBC_UPE)*100	Programas	47	48	48	3	47	2.86	47	2.86	http://www.dgesu.ses.sep.gob.mx/Calidad.aspx http://www.uach.mx/planeacion/2017/06/06/estadistica_basica_2016.pdf	Los organismos acreditadores entreguen en tiempo y forma los dictámenes.
PROPOSITO	Alumnas y alumnos concluyen su educación superior en programas educativos de calidad, formados de manera integral y con sentido humanista	Porcentaje de las y los egresados de programas educativos reconocidos por su buena calidad -Expresa el porcentaje de las y los alumnos que terminaron su formación académica en programas educativos reconocidos por su buena calidad	PORCENTUAL	ESTRATEGICO	(AE_PEBC/ AET) *100	Alumnas y alumnos	3,454	3,510	3,510	98	3,454	97.41	3,454	97.41	http://www.uach.mx/planeacion/2017/06/06/estadistica_basica_de_la_uach-2016/	Alumnas y alumnos concluyen satisfactoriamente el plan de estudios de un programa educativo de calidad.
Componente C01	Tutorías Impartidas	Índice de alumnos atendidos en el modelo de tutorías. -el número de alumnos atendidos en el programa de tutorías del año actual respecto al anterior.	INDICE	GESTION	(AAPT_t) - (AAPT_t_1)	Alumnas y alumnos	14,393	14,500	14,500	107	14,393	0.00	14,393	0.00	www.uach.mx	Alumnos asisten a tutorías, maestros PTC ya tienen el diplomado de tutorías para poder impartirlas, ser de primer ingreso y/o rezagados.
Componente C02	Estímulos al desempeño docente.	Porcentaje de Profesores de Tiempo Completo que participan en el programa de estímulos al desempeño. -Expresa el porcentaje de Profesores que participan y obtienen apoyo del programa estímulo al desempeño.	PORCENTUAL	GESTION	(PTC_ED/TPTC)*100	Profesores de tiempo completo	366	396	396	46	366	44.63	366	44.63	http://www.uach.mx/noticias/vi_informe_actividades/	Los PTC atienden la convocatoria del programa de estímulo al desempeño en tiempo y forma.
Componente C03	Las tecnologías de información y comunicaciones (TICs) implementadas en el desarrollo de competencias	Porcentaje de alumnas y alumnos con acceso a las Tecnologías de Información y Comunicaciones -Muestra el número de alumnas y alumnos de nivel TSU,LIC Y POSG con acceso a las TIC'S en la institución	PORCENTUAL	GESTION	(AATIC/MT)*100	Alumnas y alumnos	27,237	26,647	26,647	100	27,237	100.00	27,237	100.00	http://www.uach.mx/planeacion/2017/06/06/estadistica_basica_de_la_uach-2016/	Los recursos federales son aprobados y entregados en tiempo y forma. Los proveedores de TIC's garantizan un servicio eficiente
Componente C04	Educación integral a los alumnos promovida.	Porcentaje de alumnos participando en actividades de educación integral -Mide el número de alumnos participando en actividades de educación integral en relación a la matrícula total.	PORCENTUAL	GESTION	(APAEI / MT) *100	Alumnas y alumnos	25,361	25,500	25,500	96	25,361	93.11	25,361	93.11	http://www.uach.mx/planeacion/2017/06/06/estadistica_basica_de_la_uach-2016/	Alumnos asisten y participan en los eventos de educación integral.

**GOBIERNO DEL ESTADO DE CHIHUAHUA
SEGUIMIENTO A LA MATRIZ DE INDICADORES
Primer Trimestre 2018**

Ultima Actualización 31-03-2018
Hoja No. 12 de 42
Fecha de Impresión 18/04/2018
PRBREP567

418-UNIVERSIDAD AUTONOMA DE CHIHUAHUA

2E07218/E103T2 - DOCENCIA EN EDUCACIÓN SUPERIOR LICENCIATURA 2018 / DESARROLLO HUMANO Y SOCIAL - EDUCACIÓN - DERECHOS HUMANOS E INCLUSIÓN SOCIAL

Referencia	Resumen Narrativo	Datos del Indicador					Avance de la Meta del Indicador				Medios de Verificación	Supuestos		
		Nombre del Indicador / Descripción del Indicador	Método de Cálculo	Tipo / Dimensión / Frecuencia	Fórmula / Variables de la Fórmula	Unidad de Medida	Línea Base	Meta Programada	Meta Reprogramada	Valor Logrado del Trimestre			%	Valor Logrado Acumulado
Actividad C0101	Realización del programa de tutorías	-Porcentaje de PTC que participan en el Programa de Tutorías. -Expresa el número de Profesores de Tiempo Completo capacitados para impartir tutorías.	PORCENTUAL	GESTION	(PTC_T/ TPTC) *100	Profesores de tiempo completo	82.93	86.05	86	82.93	82.93	82.93	www.uach.mx	1. Ser PTC. 2. Haber cursado el diplomado de tutorías para poder impartirlas.
							680	740	740	680	680			
							820	860	860	820	820			
Actividad C0201	Personal académico capacitado y actualizado	-Porcentaje de PTC con nivel de posgrado -Expresa el porcentaje de Profesores de Tiempo Completo que cuentan con un nivel de posgrado según la plantilla de PTC.	PORCENTUAL	GESTION	(PTC_POSG/TPTC)*100	Profesores de tiempo completo	96.46	96.86	97	96.46	96.46	96.46	www.uach.mx	El personal académico cumplen con los requisitos de los proyectos de actualización. El personal académico asiste a los cursos de actualización.
							791	833	833	791	791			
							820	860	860	820	820			
Actividad C0202	Impartición de cursos y talleres de capacitación y actualización académica.	-Porcentaje de profesores actualizados en habilidades docentes. -Mide el número de profesores actualizados en habilidades docentes en relación al total de profesores.	PORCENTUAL	GESTION	(PCHD / TP) *100	Docente	53.47	54.53	55	53.47	53.47	53.47	www.uach.mx	Profesores asisten a las capacitaciones
							1,573	1,642	1,642	1,573	1,573			
							2,942	3,011	3,011	2,942	2,942			
Actividad C0203	Elevar el número de Profesores de Tiempo Completo con perfil deseable PRODEP.	-Porcentaje de Profesores de Tiempo Completo con perfil deseable PRODEP -Expresa el número de Profesores de Tiempo Completo con perfil deseable PRODEP en relación al personal de tiempo completo.	PORCENTUAL	GESTION	(PTC_PD/ TPTC) *100	Profesores de tiempo completo	59.63	64.88	65	59.63	59.63	59.63	http://www.uach.mx/planeacion/2017/06/06/estadistica_basica_de_la_uach-2016/	Los PTC , participan en las convocatorias y cumplen con los requerimientos PRODEP. Los evaluadores se apegan a las Reglas de Operación para la emisión de dictámenes.
							489	558	558	489	489			
							820	860	860	820	820			
Actividad C0301	Habilitación del servicio de internet en la institución educativa	-Porcentaje de instalaciones con servicio habilitado a internet. -Muestra el servicio de conectividad habilitado en la institución educativa	PORCENTUAL	GESTION	(ICC/TI)*100	Instalaciones	*****	100.00	100	100.00	100.00	100.00	www.uach.mx	Los proveedores de TIC's garantizan un servicio eficiente, además condiciones climatológicas óptimas.
							32	32	32	32	32			
							32	32	32	32	32			
Actividad C0401	Realización de actividades deportivas	-Porcentaje de alumnos participando en actividades deportivas -Expresa el valor porcentual de alumnos participantes eventos deportivos con respecto a la matrícula total.	PORCENTUAL	GESTION	(AED / MT) *100	Alumnas y alumnos	49.41	50.79	51	49.41	49.41	49.41	http://www.uach.mx/planeacion/informes_de_actividades/	Alumnos asisten y participan en los eventos deportivos.
							13,459	13,533	13,533	13,459	13,459			
							27,237	26,647	26,647	27,237	27,237			
Actividad C0402	Realización de actividades científicas	-Porcentaje de alumnos participando en actividades científicas- filosóficas. -Mide el grado de alumnos participantes eventos científicas- filosóficas con respecto a la matrícula total	PORCENTUAL	GESTION	(AECF/ MT) *100	Alumnas y alumnos	72.67	77.32	77	72.67	72.67	72.67	http://www.uach.mx/planeacion/2017/06/06/estadistica_basica_de_la_uach-2016/	Alumnos asisten y participan en los eventos científicos- filosóficos.
							19,794	20,603	20,603	19,794	19,794			
							27,237	26,647	26,647	27,237	27,237			

418-UNIVERSIDAD AUTONOMA DE CHIHUAHUA

2E07218/E103T2 - DOCENCIA EN EDUCACIÓN SUPERIOR LICENCIATURA 2018 / DESARROLLO HUMANO Y SOCIAL - EDUCACIÓN - DERECHOS HUMANOS E INCLUSIÓN SOCIAL

Referencia	Resumen Narrativo	Datos del Indicador					Avance de la Meta del Indicador				Medios de Verificación	Supuestos	
		Nombre del Indicador / Descripción del Indicador	Método de Cálculo	Tipo / Dimensión / Frecuencia	Fórmula / Variables de la Fórmula	Unidad de Medida	Línea Base	Meta Programada	Meta Reprogramada	Valor Logrado del Trimestre			%
Actividad C0403	Realización de movilidad estudiantil nacional e internacional	-Porcentaje de alumnos en programas de movilidad nacional -Expresa el grado de alumnos participantes en programas de movilidad nacional con respecto a la matrícula total	PORCENTUAL	GESTION	(AMN/ MT) *100	Alumnas y alumnos	0.60	0.62	1	0.60	0.60	0.60	internacional.uach.mx Las alumnas y los alumnos son aceptados en la universidad de elección, existen convenio entre IES y los alumnos se interesan por la oferta educativa de la UACH.
			ECONOMIA	ANUAL	AMN = Alumnos participantes en Movilidad Nacional MT = Matrícula Total		163	164	164	163	163		
		PORCENTUAL	GESTION	(AMI/ MT) *100	Alumnas y alumnos	0.51	0.53	1	0.51	0.51			
		ECONOMIA	ANUAL	AMI = Alumnos participantes en Movilidad Internacional MT = Matrícula Total		139	140	140	139	139			
		VARIACION_PORCENTUAL	GESTION	((NAoIES/NAoIES_1)-1)*100	Alumnas y alumnos	10.81	2.44	2	0.00	0.00			
		ECONOMIA	ANUAL	NAoIES = Número de Alumnos de otras IES en el año actual NAoIES_1 = Número de Alumnos de otras IES en el año anterior		41	42	42	41	41			
												internacional.uach.mx http://www.uach.mx/planeacion/2017/06/06/estadistica_basica_de_la_uach-2016/	

418-UNIVERSIDAD AUTONOMA DE CHIHUAHUA

2E07218/E103T2 - DOCENCIA EN EDUCACIÓN SUPERIOR LICENCIATURA 2018 / DESARROLLO HUMANO Y SOCIAL - EDUCACIÓN - DERECHOS HUMANOS E INCLUSIÓN SOCIAL

Justificación de Diferencia de Avance con Respecto a las Metas Programadas

Nota.- Información Financiera no definitiva, aún no se refleja el cierre mensual correspondiente al último mes del trimestre Enero-Marzo 2018

PRELIMINAR

**GOBIERNO DEL ESTADO DE CHIHUAHUA
SEGUIMIENTO A LA MATRIZ DE INDICADORES
Primer Trimestre 2018**

Ultima Actualización 31-03-2018
Hoja No. 15 de 42
Fecha de Impresión 18/04/2018
PRBRREP567

418-UNIVERSIDAD AUTONOMA DE CHIHUAHUA

2E07318/E103T2 - DOCENCIA EN EDUCACIÓN SUPERIOR POSGRADO 2018 / DESARROLLO HUMANO Y SOCIAL - EDUCACIÓN - DERECHOS HUMANOS E INCLUSIÓN SOCIAL

Definición del Programa	Beneficiarios				
	Población	Tipo	Mujeres	Hombres	Total
El programa de docencia se orienta exclusivamente al posgrado; lo que significa que forma investigadores especializados en temáticas socio ambientales, de sustentabilidad, humanísticas, tecnologías de información (TICS) que son entregados a la sociedad permitiendo la mejora continua en la educación, calidad de vida y una sociedad más comprometida con la cultura, ambiente y compromiso social. Lo anterior permite la operación de un laboratorio de ideas en apoyo a la confexión de políticas públicas.	REFERENCIA	Alumnos y alumnas	586,262	591,464	1,177,726
	OBJETIVO	Alumnos y alumnas	1,219	1,287	2,506
	POSTERGADA	Alumnos y alumnas	2,752	1,978	4,730
	POTENCIAL	Alumnos y alumnas	3,971	3,265	7,236
Recursos del Programa					
		Presupuesto Autorizado	Presupuesto Modificado	Gasto	Variación Presup. Modificado vs Gasto
		94,030,588	0		0

Alineaciones

Alineación al Plan Nacional de Desarrollo			Periodo	2013-2018
Eje	N3	México con Educación de Calidad		
Tema	01	Educación		
Subtema	00	Educación		
Objetivo	001	Desarrollar el potencial humano de los mexicanos con educación de calidad.		
Estrategia				
Línea de Acción				

Alineación al Plan Estatal de Desarrollo			Periodo	2017-2021
Eje	E1	Desarrollo Humano y Social		
Tema	--			
Subtema	--			
Objetivo	14	Fortalecer la innovación científica y tecnológica en las instituciones educativas, para contribuir al desarrollo económico y la competitividad del estado.		
Estrategia	02	Impulsar la investigación científica, el desarrollo tecnológico y la formación de capital humano de alto nivel en el sector educativo para transitar hacia una sociedad del conocimiento.		
Línea de Acción				

FUENTES DE FINANCIAMIENTO

Clave	Fuente	Origen	Porcentaje	Autorizado	Modificado	Gasto	Variación
1110118	RECURSOS DEL ESTADO 2018	ESTATAL	0.00	0	0	0	0
1179018	CONTRAPARTE ESTATAL A REASIGNACIONES DE RECURSOS FEDERALES ORDINARIAS SECRETARIA DE EDUCACION PUBLICA 2018	ESTATAL	33.22	31,238,031	0	0	0
1489818	INGRESOS PROPIOS DE ENTIDADES PARAESTATALES 2018	INGRESOS PROPIOS	14.83	13,946,739	0	0	0

OTRAS FUENTES DE FINANCIAMIENTO

Clave	Fuente	Programa	Origen	Porcentaje	Autorizado	Modificado	Gasto	Variación
2557818	REASIGNACIONES DE RECURSOS FEDERALES CONSEJO NACIONAL DE CIENCIA Y TECNOLOGIA 2018	FONDO MIXTO CONSEJO NACIONAL DE CIENCIA Y TECNOLOGÍA (CONACYT) 2018	FEDERAL	0.00	0	0	0	0
2579018	REASIGNACIONES DE RECURSOS FEDERALES ORDINARIAS SECRETARIA DE EDUCACION PUBLICA 2018		FEDERAL	51.95	48,845,818	0	0	0

**GOBIERNO DEL ESTADO DE CHIHUAHUA
SEGUIMIENTO A LA MATRIZ DE INDICADORES
Primer Trimestre 2018**

Ultima Actualización 31-03-2018
Hoja No. 16 de 42
Fecha de Impresión 18/04/2018
PRBRREP567

418-UNIVERSIDAD AUTONOMA DE CHIHUAHUA

2E07318/E103T2 - DOCENCIA EN EDUCACIÓN SUPERIOR POSGRADO 2018 / DESARROLLO HUMANO Y SOCIAL - EDUCACIÓN - DERECHOS HUMANOS E INCLUSIÓN SOCIAL

Referencia	Resumen Narrativo	Datos del Indicador					Avance de la Meta del Indicador				Medios de Verificación	Supuestos		
		Nombre del Indicador / Descripción del Indicador	Método de Cálculo	Tipo / Dimensión / Frecuencia	Fórmula / Variables de la Fórmula	Unidad de Medida	Línea Base	Meta Programada	Meta Reprogramada	Valor Logrado del Trimestre			%	Valor Logrado Acumulado
FIN	Contribuir a la aplicación y generación del conocimiento al impulsar la investigación científica y el desarrollo tecnológico mediante la formación de alto nivel de alumnas y alumnos profesionistas para transitar hacia una sociedad del conocimiento	-Porcentaje de absorción estatal de alumnas y alumnos inscritos en nivel posgrado a nivel estatal. -Expresa el número de estudiantes inscritos en algún programa de posgrado ofertado por alguna IES dentro del Estado de Chihuahua en relación al total de la población estatal egresada de nivel licenciatura.	PORCENTUAL	ESTRATEGICO	(TAP_ECH/TAEL_ECH)*100	Alumnas y alumnos	38.10	38.50	39	38.10	38.10	38.10	http://www.uach.mx/planeacion/2017/06/06/estadistica_basica_de_la_uach-2016/	La oferta de las Instituciones de Educación Superior se mantiene.
							7,236	7,361	7,361	7,236	7,236			
PROPOSITO	Las alumnas y los alumnos cuentan con una formación de alto nivel desarrollandose como profesionistas científicos, tecnólogos y líderes socialmente responsables; capaces de solucionar, crear, innovar y eficientar el uso sustentable de recursos	-Porcentaje de profesionistas a nivel posgrado del estado atendidas por la Universidad Autónoma de Chihuahua (UACH) -Determina el número total de profesionistas inscritos en un programa de posgrado de alto nivel en la Universidad Autónoma de Chihuahua (UACH) en relación al total de profesionistas estudiando un posgrado en el estado	PORCENTUAL	ESTRATEGICO	(TPP_UACH/TPP_ECH)*100	Alumnas y alumnos	34.63	21.59	22	34.63	34.63	34.63	http://www.uach.mx/planeacion/2017/06/06/estadistica_basica_de_la_uach-2016/	Existen alumnos interesados en los programas del Posgrado ofertados y el nivel de subsidio estatal y federal se mantiene estable.
							2,506	1,589	1,589	2,506	2,506			
Componente C01	Programas de Posgrado Fortalecidos	-Porcentaje de Programas de Posgrado de calidad con pertenencia en el PNPC -Determina el número de Programas de Posgrado de Calidad con pertenencia en el PNPC en relación al Total de Programas de posgrado ofertados en la institución.	PORCENTUAL	GESTION	(PPC/TPP)*100	Programas de posgrado	26.09	27.14	27	26.09	26.09	26.09	http://www.uach.mx/planeacion/2017/06/06/estadistica_basica_de_la_uach-2016/	CONACYT refrenda el padrón en tiempo y forma los programas de calidad.
							18	19	19	18	18			
Componente C02	Grado de habilitación de investigadores mejorado	-Grado de habilitación de investigadores mejorado -Expresa la diferencia porcentual de un año respecto al anterior de la cantidad de contrataciones u otorgamiento de plaza de PTC más el número de los PTC apoyados para habilitación de un posgrado.	VARIACION_PORCENTUAL	GESTION	((PTCCA_T/PTCCA_T_1)- 1)*100	Profesores de tiempo completo	-6.15	-17.21	-17	0.00	0.00	0.00	http://www.uach.mx/planeacion/2017/06/06/estadistica_basica_de_la_uach-2016/	Existen plazas disponibles para PTC y los profesores aplican en tiempo, forma y cumplen con los requisitos.
							122	101	101	122	122			
Componente C03	Los resultados de las Líneas de Investigación y generación del conocimiento son vinculadas y difundidas.	-Porcentaje de Productividad Académica. -Determina la cantidad de gestiones y/o productos generados por cada PTC.	PORCENTUAL	GESTION	(TGYPg/PTC)*100	Productos	39.15	44.65	45	39.15	39.15	39.15	Registros internos de las unidades Académicas.	Se generan productos de investigación en tiempo y forma
							321	384	384	321	321			
Actividad C0101	Becas CONACyT para estudiantes en programas en el PNPC.	-Porcentaje de becas CONACyT aprobadas -Expresa el porcentaje de becas CONACyT Aprobadas en relación a las becas solicitadas	PORCENTUAL	GESTION	(BA_CONACYT/BS)*100	Becas	*****	100.00	100	100.00	100.00	100.00	http://www.uach.mx/planeacion/2017/06/06/estadistica_basica_de_la_uach-2016/	De la aceptación de estudiantes dentro de programas de posgrado adscritos al PNPC, postulados ante el CONACyT y sean aceptados
							391	375	375	391	391			
						Becas	391	375	375	391	391			

GOBIERNO DEL ESTADO DE CHIHUAHUA
SEGUIMIENTO A LA MATRIZ DE INDICADORES
Primer Trimestre 2018

Ultima Actualización 31-03-2018
Hoja No. 17 de 42
Fecha de Impresión 18/04/2018
PRBREP567

418-UNIVERSIDAD AUTONOMA DE CHIHUAHUA

2E07318/E103T2 - DOCENCIA EN EDUCACIÓN SUPERIOR POSGRADO 2018 / DESARROLLO HUMANO Y SOCIAL - EDUCACIÓN - DERECHOS HUMANOS E INCLUSIÓN SOCIAL

Referencia	Resumen Narrativo	Datos del Indicador					Avance de la Meta del Indicador				Medios de Verificación	Supuestos	
		Nombre del Indicador / Descripción del Indicador	Método de Cálculo	Tipo / Dimensión / Frecuencia	Fórmula / Variables de la Fórmula	Unidad de Medida	Línea Base	Meta Programada	Meta Reprogramada	Valor Logrado del Trimestre			%
Actividad C0201	Contratación de Nuevos profesores de tiempo completo (PTC) con nivel de posgrado.	-Porcentaje de Nuevas Plazas de profesores de tiempo completo (PTC) contratados con nivel de posgrado -Determina el porcentaje de profesores de tiempo completo (PTC) contratados con nivel de posgrado.	PORCENTUAL	GESTION	(NPTC_POS / T_PTC)*100	Profesores de tiempo completo	14.15	11.74	12	13.49	13.49	Registro Interno del Dpto. de Recursos Humanos	La Secretaría de Educación Pública autoriza plazas.
			ECONOMIA	ANUAL	NPTC_POS = Nuevos Profesores de Tiempo Completo con nivel Posgrado		116	101	101	116	116		
		-Porcentaje de PTC con SNI -Muestra la cantidad de Profesores de Tiempo Completo que se encuentran adscritos al Sistema Nacional de Investigadores en relación a la cantidad total de Profesores dentro del SNI.	PORCENTUAL	GESTION	(PTC_SNI/T_SNI)*100	Profesores de tiempo completo	89.43	100.00	100	83.33	83.33	http://www.uach.mx/planeacion/2017/06/06/estadistica_basica_de_la_uach-2016/	
			ECONOMIA	ANUAL	PTC_SNI = Profesores de Tiempo Completo con reconocimiento del Sistema Nacional de Investigadores		110	132	132	110	110		
Actividad C0202	Movilidad académica y de investigación de PTC	-Porcentaje de Cuerpos Académicos consolidados -Expresa el porcentaje de Cuerpos Académicos consolidados relación con los cuerpos académicos reconocidos con los que cuenta la institución en la categoría de: formación, consolidación o consolidados.	PORCENTUAL	GESTION	(CAC/TCA)*100	Cuerpos académicos	42.59	45.61	46	42.59	42.59	http://www.uach.mx/planeacion/2017/06/06/estadistica_basica_de_la_uach-2016/	
			ECONOMIA	ANUAL	CAC = Cuerpos Académicos Consolidados		23	26	26	23	23		
		-Variación porcentual de movilizaciones Realizadas por PTC -Determina la variación porcentual de movilizaciones mayores a un mes Realizadas por PTC	VARIACION_PORCENTUAL	GESTION	((MR_PTCt/MR_PTC_t_1)-1)*100	Estadías	*****	15.38	15	0.00	0.00	Registro interno de las Facultades	Existen profesores interesados en realizar movilidad a otras instituciones para fortalecer las redes investigación
			ECONOMIA	ANUAL	MR_PTCt = Movilizaciones Realizadas por PTC en el año actual		26	30	30	26	26		
Actividad C0301	Financiamiento de Proyectos de Investigación	-Porcentaje de PTC con Posgrado con proyecto de financiamiento externo y vigente -Expresa el porcentaje de PTC con Posgrado con Proyecto de financiamiento externo Vigente entre el Total de PTC con Posgrado	PORCENTUAL	GESTION	(PTCPPFEV/TPTCP)*100	Profesores de tiempo completo	2.65	2.52	3	2.65	2.65	http://www.uach.mx/planeacion/2017/06/06/estadistica_basica_de_la_uach-2016/	Convocatorias emitidas por las Fuentes de Financiamiento en tiempo y forma. Que los investigadores apliquen, cumplan requisitos y sean aprobados.
			ECONOMIA	ANUAL	PTCPPFEV = PTC con Posgrado con Proyecto con Financiamiento Externo Vigente		21	21	21	21	21		
		-Promedio de eventos asistidos por facultad -Promedio de eventos asistidos por facultad	PROMEDIO	GESTION	(NEAF/NF)	Eventos	12.87	11.67	12	12.87	12.87	Registro interno de unidades Académicas.	Foros académicos organizados
			ECONOMIA	ANUAL	NEAF = Número de Eventos Asistidos		193	175	175	193	193		
Actividad C0303	Difusión de resultados de investigación en revistas indizadas e indexadas	-Porcentaje de artículos publicados en revistas indizadas e indexadas -Porcentaje de artículos publicados en revistas indizadas e indexadas	PORCENTUAL	GESTION	(NAPRII/TGYPg)*100	Artículos publicados	82.24	73.70	74	82.24	82.24	www.uach.mx	Ediciones en tiempo y forma. Los proyectos de investigación cumplen con su vigencia. Se cumple con los requisitos para indizar o indexar publicaciones.
			ECONOMIA	ANUAL	NAPRII = Número de Artículos Publicados en Revistas Indizadas e Indexadas		264	283	283	264	264		
		-Porcentaje de artículos publicados en revistas indizadas e indexadas	PORCENTUAL	GESTION	(NAPRII/TGYPg)*100	Productos	82.24	73.70	74	82.24	82.24	www.uach.mx	Ediciones en tiempo y forma. Los proyectos de investigación cumplen con su vigencia. Se cumple con los requisitos para indizar o indexar publicaciones.
			ECONOMIA	ANUAL	TGYPg = Total de Gestiones y/o Productos generados		321	384	384	321	321		

418-UNIVERSIDAD AUTONOMA DE CHIHUAHUA

2E07318/E103T2 - DOCENCIA EN EDUCACIÓN SUPERIOR POSGRADO 2018 / DESARROLLO HUMANO Y SOCIAL - EDUCACIÓN - DERECHOS HUMANOS E INCLUSIÓN SOCIAL

Justificación de Diferencia de Avance con Respecto a las Metas Programadas

Nota.- Información Financiera no definitiva, aún no se refleja el cierre mensual correspondiente al último mes del trimestre Enero-Marzo 2018

PRELIMINAR

**GOBIERNO DEL ESTADO DE CHIHUAHUA
SEGUIMIENTO A LA MATRIZ DE INDICADORES
Primer Trimestre 2018**

Ultima Actualización 31-03-2018
Hoja No. 19 de 42
Fecha de Impresión 18/04/2018
PRBRREP567

418-UNIVERSIDAD AUTONOMA DE CHIHUAHUA

2E14218/E103T2 - FORTALECIMIENTO DE LA GESTIÓN EDUCATIVA, INCLUYENTE E INNOVADORA 2018 / DESARROLLO HUMANO Y SOCIAL - EDUCACIÓN - DERECHOS HUMANOS E INCLUSIÓN SOCIAL

Definición del Programa	Beneficiarios				
	Población	Tipo	Mujeres	Hombres	Total
Se orienta a la correcta prestación de servicios educativos de nivel superior con el objetivo del aseguramiento de la calidad de las funciones sustantivas y adjetivas de la institución mediante una gestión holística, innovadora, incluyente, eficiente y oportuna de los recursos intelectuales, académicos, financieros y patrimoniales con el objetivo de ser una institución pertinente, socialmente responsable y con alto sentido de pertenencia que satisfaga las necesidades de la comunidad universitaria.	OBJETIVO	Alumnas y alumnos	15,737	14,006	29,743
	POTENCIAL	Estudiantes	66,831	67,849	134,680
	POSTERGADA	Estudiantes	51,094	53,843	104,937
	REFERENCIA	Estudiantes	586,262	591,464	1,177,726
Recursos del Programa					
	Presupuesto Autorizado	Presupuesto Modificado	Gasto	Variación Presup. Modificado vs Gasto	
	353,271,440	0		0	

Alineaciones

Alineación al Plan Nacional de Desarrollo			Periodo	2013-2018
Eje	N3	México con Educación de Calidad		
Tema	ET	México con Educación de Calidad		
Subtema	00	México con Educación de Calidad		
Objetivo	000	México con Educación de Calidad		
Estrategia				
Línea de Acción				

Alineación al Plan Estatal de Desarrollo			Periodo	2017-2021
Eje	E1	Desarrollo Humano y Social		
Tema	--			
Subtema	--			
Objetivo	15	Fomentar la transparencia y la rendición de cuentas del sector educativo para garantizar su eficacia.		
Estrategia	02	Incrementar la automatización de los servicios educativos facilitando el acceso a los mismos.		
Línea de Acción				

FUENTES DE FINANCIAMIENTO

Clave	Fuente	Origen	Porcentaje	Autorizado	Modificado	Gasto	Variación
1110118	RECURSOS DEL ESTADO 2018	ESTATAL	0.00	0	0	0	0
1179018	CONTRAPARTE ESTATAL A REASIGNACIONES DE RECURSOS FEDERALES ORDINARIAS SECRETARIA DE EDUCACION PUBLICA 2018	ESTATAL	19.01	67,163,958	0	0	0
1489818	INGRESOS PROPIOS DE ENTIDADES PARAESTATALES 2018	INGRESOS PROPIOS	37.13	131,167,230	0	0	0

OTRAS FUENTES DE FINANCIAMIENTO

Clave	Fuente	Programa	Origen	Porcentaje	Autorizado	Modificado	Gasto	Variación
2579018	REASIGNACIONES DE RECURSOS FEDERALES ORDINARIAS SECRETARIA DE EDUCACION PUBLICA 2018		FEDERAL	43.86	154,940,252	0	0	0

**GOBIERNO DEL ESTADO DE CHIHUAHUA
SEGUIMIENTO A LA MATRIZ DE INDICADORES
Primer Trimestre 2018**

Ultima Actualización 31-03-2018
Hoja No. 20 de 42
Fecha de Impresión 18/04/2018
PRBREP567

418-UNIVERSIDAD AUTONOMA DE CHIHUAHUA

2E14218/E103T2 - FORTALECIMIENTO DE LA GESTIÓN EDUCATIVA, INCLUYENTE E INNOVADORA 2018 / DESARROLLO HUMANO Y SOCIAL - EDUCACIÓN - DERECHOS HUMANOS E INCLUSIÓN SOCIAL

Referencia	Resumen Narrativo	Datos del Indicador					Avance de la Meta del Indicador				Medios de Verificación	Supuestos					
		Nombre del Indicador / Descripción del Indicador	Método de Cálculo	Tipo / Dimensión / Frecuencia	Fórmula / Variables de la Fórmula	Unidad de Medida	Línea Base	Meta Programada	Meta Reprogramada	Valor Logrado del Trimestre			%	Valor Logrado Acumulado	%		
FIN	Contribuir a mejorar la calidad de los servicios educativos fomentando la transparencia y rendición de cuentas mediante la aplicación de un Sistema Integral de Información que permita una oportuna toma de decisiones siendo capaces de responder a las Alumnas y alumnos	-Porcentaje de módulos del Sistema Integral de Información desarrollados. -Expresa el número de Incrementos o entregables desarrollados en promedio por cada Sistema de Información Universitario.	PROMEDIO	ESTRATEGICO	(IT/SIU) IT = Incrementos Tecnológicos SIU = Sistemas de Información Universitario	Módulos Sistemas informáticos institucionales	6 1	6.00 15 2	7.50 15 2	8	6.00	6	6	6.00	6	uach.mx	Políticas públicas actuales y sin cambios.
PROPOSITO	satisfechos con la calidad de la gestión de los servicios educativos de la institución	-Porcentaje de alumnas y alumnos satisfechos con la calidad de la gestión educativa de la institución -Expresa el número de alumnas y alumnos satisfechos con la administración y gestión educativa de la institución en relación al total de alumnos encuestados	PORCENTUAL	ESTRATEGICO	(ASAG/ME)*100 ASAG = Alumnas y alumnos satisfechos con la administración y gestión de la institución ME = Matrícula encuestada	Alumnas y alumnos Alumnas y alumnos	631 849	74.32 740 950	77.89 740 950	78	74.32	631 849	631 849	74.32	74.32	www.uach.mx	Estudiantes responden encuestas de satisfacción.
Componente C01	Gestión de los Servicios Educativos orientado a Resultados	-Porcentaje de programas presupuestarios en PbR -Expresa el número de programas presupuestario en PbR en relación al total de programas presupuestarios.	PORCENTUAL	ESTRATEGICO	(PPbR/TPP)*100 PPbR = Programas presupuestarios en PbR TPP = Total de Programas Presupuestarios	Programas basados en resultados vigentes Programas basados en resultados vigentes	10 10	***** 10 10	100.00 10 10	100	100.00	10 10	10 10	100.00	100.00	http://transparencia.uach.mx/informacion_publica_de_oficio/fraccion_vii.html	Entrega de recursos en tiempo y forma
Componente C02	Eficiente y oportuno Sistema de Gestión de Calidad	-Porcentaje de procesos certificados en ISO:9001 -Expresa el porcentaje de procesos certificados en la institución conforme a la norma ISO:9001	PORCENTUAL	GESTION	(PCISO/TPC)*100 PCISO = Procesos Certificados conforme normas ISO:9001 TPC = Total de Procesos de Certificación	Procesos Procesos	10 10	***** 12 12	100.00 12 12	100	100.00	10 10	10 10	100.00	100.00	www.uach.mx	Entrega de recursos en tiempo y forma.
Actividad C0101	Revisión y actualización del Marco Normativo universitario.	-Porcentaje de documentos normativos en operación -Muestra el porcentaje de documentos normativos en operación	PORCENTUAL	GESTION	(DNO/NDN)*100 DNO = Documentos Normativos en Operación NDN = Numero de Documentos Normativos	Documentos de normatividad Documentos de normatividad	84 84	***** 84 84	100.00 84 84	100	100.00	84 84	84 84	100.00	100.00	http://transparencia.uach.mx/articulo_77/fraccion_i.html	Organismos de certificación certifican en tiempo y forma.
Actividad C0102	Transparencia y rendición de cuentas a través de la gestión, seguimiento y evaluación institucional.	-Promedio de resultados obtenidos de evaluaciones realizadas al portal de transparencia del Ichitaip -Muestra el promedio de evaluaciones realizadas al portal de transparencia del Ichitaip -Porcentaje de auditorías favorables. -Expresa los procesos auditados favorables en relación al total de procesos por auditar programados.	PROMEDIO	GESTION	ROE/TER ROE = Resultados Obtenidos en Evaluaciones TER = Total de Evaluaciones Realizadas	Evaluación Evaluaciones	100 1	***** 450 5	90.00 450 5	90	100.00	100 1	100 1	100.00	100.00	www.uach.mx	Se publican los informes en tiempo y forma
			PORCENTUAL	GESTION	(PAF/TPA)*100 PAF = Procesos Auditados Favorables TPA = Total de Procesos por Auditar programados	Procesos Auditorias programadas	56 56	***** 56 56	100.00 56 56	100	100.00	56 56	56 56	100.00	100.00	http://www.uach.mx/	

GOBIERNO DEL ESTADO DE CHIHUAHUA
SEGUIMIENTO A LA MATRIZ DE INDICADORES
Primer Trimestre 2018

Ultima Actualización 31-03-2018
Hoja No. 21 de 42
Fecha de Impresión 18/04/2018
PRBRREP567

418-UNIVERSIDAD AUTONOMA DE CHIHUAHUA

2E14218/E103T2 - FORTALECIMIENTO DE LA GESTIÓN EDUCATIVA, INCLUYENTE E INNOVADORA 2018 / DESARROLLO HUMANO Y SOCIAL - EDUCACIÓN - DERECHOS HUMANOS E INCLUSIÓN SOCIAL

Referencia	Resumen Narrativo	Datos del Indicador					Avance de la Meta del Indicador				Medios de Verificación	Supuestos			
		Nombre del Indicador / Descripción del Indicador	Método de Cálculo	Tipo / Dimensión / Frecuencia	Fórmula / Variables de la Fórmula	Unidad de Medida	Línea Base	Meta Programada	Meta Reprogramada	Valor Logrado del Trimestre			%	Valor Logrado Acumulado	%
Actividad C0103	Capacitación y actualización del personal al servicio de la institución.	-Porcentaje de personal al servicio de la universidad capacitado y actualizado -Expresa el porcentaje de personal al servicio de la universidad capacitado y actualizado en relación total	PORCENTUAL	GESTION	(PUCA/TP)*100		42.88		49.86	50		42.88		42.88	usr.uach.mx/ Personal interesado en capacitarse.
				ECONOMIA	PUCA = Personal Universitario Capacitado y Actualizado	Personal capacitado	1,204	1,400	1,400	1,204	1,204				
				ANUAL	TP = Total de Personal	Personal institucional	2,808	2,808	2,808	2,808	2,808				
Actividad C0201	Documentación del Sistema de Gestión de Calidad	-Porcentaje de procedimientos del sistema de gestión de calidad (SGC) documentados -Expresa la relación de procedimientos del SGC documentados en relación al total de procedimientos	PORCENTUAL	GESTION	(PSGCD/TPSGC)*100		*****		100.00	100		100.00		100.00	www.uach.mx Información disponible en tiempo y forma
				ECONOMIA	PSGCD = Procedimientos del Sistema de Gestión de Calidad Documentado	Procedimientos	50	52	52	50	50				
				ANUAL	TPSGC = Total de Procedimientos del Sistema de Gestión de Calidad	Procedimientos	50	52	52	50	50				
Actividad C0202	Atención y seguimiento oportuno de la adquisición de bienes y servicios de las Dependencias Educativas y administrativas	-Porcentaje de bienes y servicios recibidos en forma oportuna y eficaz -Describe el porcentaje entre el total de Solicitudes Atendidas de Bienes y Servicios entre el Total de Solicitudes	PORCENTUAL	GESTION	(SABS/TS)*100		94.18		94.12	94		21.21		21.21	www.uach.mx Los proveedores entregan en tiempo y forma
				ECONOMIA	SABS = Solicitudes Atendidas de Bienes y Servicios	Solicitudes atendidas	3,848	4,000	4,000	1,160	1,160				
				ANUAL	TS = Total de Solicitudes	Solicitudes	4,086	4,250	4,250	5,470	5,470				
Actividad C0203	Actualización del inventario universitario	-Porcentaje de activos etiquetados -Expresa el número de activos que son etiquetados en relación a los adquiridos	PORCENTUAL	GESTION	(TAE/TAA)*100		94.99		94.99	95		94.92		94.92	www.uach.mx Los proveedores entregan en tiempo y forma. Los recursos gestionados son entregados en tiempo y forma.
				ECONOMIA	TAE = Total de Activos Etiquetados	Inventarios	4,775	4,775	4,775	224	224				
				ANUAL	TAA = Total de Activos Adquiridos	Inventarios	5,027	5,027	5,027	236	236				

418-UNIVERSIDAD AUTONOMA DE CHIHUAHUA

2E14218/E103T2 - FORTALECIMIENTO DE LA GESTIÓN EDUCATIVA, INCLUYENTE E INNOVADORA 2018 / DESARROLLO HUMANO Y SOCIAL - EDUCACIÓN - DERECHOS HUMANOS E INCLUSIÓN SOCIAL

Justificación de Diferencia de Avance con Respecto a las Metas Programadas

Nota.- Información Financiera no definitiva, aún no se refleja el cierre mensual correspondiente al último mes del trimestre Enero-Marzo 2018

PRELIMINAR

GOBIERNO DEL ESTADO DE CHIHUAHUA
SEGUIMIENTO A LA MATRIZ DE INDICADORES
Primer Trimestre 2018

Ultima Actualización 31-03-2018
 Hoja No. 23 de 42
 Fecha de Impresión 18/04/2018
 PRBRREP567

418-UNIVERSIDAD AUTONOMA DE CHIHUAHUA

2E16917/E103T2 - INCLUSIÓN Y EQUIDAD EDUCATIVA 2017 (SUPERIOR) / DESARROLLO HUMANO Y SOCIAL - EDUCACIÓN - DERECHOS HUMANOS E INCLUSIÓN SOCIAL

Definición del Programa	Beneficiarios				
	Población	Tipo	Mujeres	Hombres	Total
Contribuir a mejorar la capacidad de las escuelas públicas de educación básica y servicios educativos para generar condiciones de inclusión y equidad, mediante la promoción de acciones que garanticen el logro de aprendizaje, la retención, la reinserción y el egreso oportuno en educación básica con énfasis en la niñez en riesgo de exclusión y contexto de vulnerabilidad. Contribuir a fortalecer los centros de atención a Estudiantes con Discapacidad.	REFERENCIA	Alumnos de superior	15,415	14,151	29,566
	OBJETIVO	Alumnos de superior	147	124	271
	POSTERGADA	Alumnos de superior	277	296	573
	POTENCIAL	Alumnos de superior	424	420	844
Recursos del Programa					
	Presupuesto Autorizado	Presupuesto Modificado	Gasto	Variación Presup. Modificado vs Gasto	
	0	0		0	

Alineaciones

Alineación al Plan Nacional de Desarrollo	Periodo 2013-2018

FUENTES DE FINANCIAMIENTO

Clave	Fuente	Origen	Porcentaje	Autorizado	Modificado	Gasto	Variación
OTRAS FUENTES DE FINANCIAMIENTO							
2555117	REASIGNACIONES DE RECURSOS FEDERALES SECRETARIA DE EDUCACION PUBLICA 2017	FEDERAL	0.00	0	0	0	0

418-UNIVERSIDAD AUTONOMA DE CHIHUAHUA

2E16917/E103T2 - INCLUSIÓN Y EQUIDAD EDUCATIVA 2017 (SUPERIOR) / DESARROLLO HUMANO Y SOCIAL - EDUCACIÓN - DERECHOS HUMANOS E INCLUSIÓN SOCIAL

Referencia	Resumen Narrativo	Datos del Indicador					Línea Base		Meta Programada	Meta Reprogramada		Avance de la Meta del Indicador				Medios de Verificación	Supuestos
		Nombre del Indicador / Descripción del Indicador	Método de Cálculo	Tipo / Dimensión / Frecuencia	Fórmula / Variables de la Fórmula	Unidad de Medida						Valor Logrado del Trimestre	%	Valor Logrado Acumulado	%		
FIN	Contribuir a asegurar una mayor cobertura, inclusión y equidad educativa entre todos los grupos vulnerables de la población universitaria que reduzca la desigualdad de oportunidades mediante una oferta educativa equitativa e incluyente. Los estudiantes en situación vulnerable son formados de manera integral desarrollándose personal y profesionalmente con igualdad de oportunidades.	-Porcentaje de alumnos inscritos con situación vulnerable -Este indicador expresa el número de alumnos inscritos en la universidad que se encuentran en situación vulnerable.	PORCENTUAL	ESTRATEGICO	(AV/MT)*100	Alumnas y alumnos	575	1.93		2	0	0.00	0	0.00	http://www.uach.mx/planeacion/2018/01/15/estadistica-basica-2016.pdf	El número de IES incluyentes aumenta. Los alumnos con situación especial se interesan en los programas ofertados y cumplen con los requisitos.	
			ANUAL	EFICACIA	AV = Alumnos Vulnerables	Alumnas y alumnos	29,743		738	0	0						
					MT = Matrícula Total	Alumnas y alumnos		29,743		0	0						
PROPOSITO		-Porcentaje de alumnas y alumnos atendidos con situación vulnerable -Este indicador expresa el número de estudiantes en situación vulnerable que son atendidos.	PORCENTUAL	ESTRATEGICO	(NAA/AV)*100	Alumnas y alumnos	233	40.52		37	0	0.00	0	0.00	http://www.uach.mx/planeacion/2018/01/15/estadistica-basica-2016.pdf	Existen alumnos con situación vulnerable interesados en su atención. La SEP publica convocatorias a fondos extraordinarios enfocados a Grupos Vulnerables. Los recursos se entregan en tiempo y forma.	
			ANUAL	EFICIENCIA	NAA = Número de Alumnos Atendidos	Alumnas y alumnos	575		271	0	0						
					AV = Alumnos Vulnerables	Alumnas y alumnos		575		0	0						
Componente C01	Programas Educativos contextualizados con perspectiva de Inclusión y Equidad operando.	-Porcentaje de Programas Educativos con Inclusión y Equidad Operando -Expresa el porcentaje de programas educativos contextualizados en el marco de la Inclusión y la Equidad en diseño, estructuración e implementación que se encuentran operando.	PORCENTUAL	GESTION	(PEIE/TPE)*100	Programa actualizado	1	1.82		50	0	0.00	0	0.00	http://www.uach.mx/academica_y_escolar/programas_educativos_tecnico_y_licenciatura/	Programas Educativos registrados oficialmente ante la SEP Personal experto en diseño, estructuración e implementación de reformas para la Inclusión y Equidad.	
			ANUAL	CALIDAD	PEIE = Programas Educativos con Inclusión y Equidad operando.	Programas	55		28	0	0						
					TPE = Total de Programas Educativos	Programas		55		0	0						
Componente C02	Personal Docente y Directivo capacitado en atención a poblaciones vulnerables	-Porcentaje de docentes y directivos capacitados -Este indicador expresa el porcentaje de docentes que han sido capacitados en la atención a poblaciones vulnerables.	PORCENTUAL	GESTION	(PDC/TP)*100	Personal capacitado	43	1.49		11	0	0.00	0	0.00	http://www.uach.mx/	El personal docente y directivo se encuentra interesado en participar en los cursos de capacitación.	
			ANUAL	CALIDAD	PDC = Personal Docente y Directivo Capacitado	Personal institucional	2,881		102	0	0						
					TP = Total de Personal	Personal institucional		2,881		0	0						
Componente C03	Infraestructura educativa adecuada implementada	-Porcentaje de áreas habilitadas para personas con necesidades especiales -Este indicador expresa el porcentaje de áreas habilitadas al servicio de personas con capacidades especiales.	PORCENTUAL	GESTION	(AH/AD)*100	Espacios acondicionados	16	*****		64	0	0.00	0	0.00	http://www.uach.mx	Existen áreas de oportunidades para la renovación de espacios al servicio de los estudiantes en situación vulnerable.	
			ANUAL	CALIDAD	AH = Areas Habilitadas	Espacios	16		30	0	0						
					AD = Areas Disponibles	Espacio		16		0	0						
Actividad C0101	Actualización de Programas Educativos en Inclusión y Equidad.	-Porcentaje de Programas Educativos actualizados en Inclusión y Equidad -Este indicador expresa la cantidad de programas educativos actualizados en el contexto de Inclusión y Equidad.	PORCENTUAL	GESTION	(PEAIE/TPE)*100	Programa actualizado	14	11.38		10	0	0.00	0	0.00	http://www.uach.mx/academica_y_escolar/programas_educativos_tecnico_y_licenciatura/	Programas Educativos registrados ante la SEP. Expertos en el diseño, estructuración e implementación de reformas en inclusión y equidad. Alumnos y Alumnas inscritos en programas educativos.	
			ANUAL	ECONOMIA	PEAIE = Programas Educativos Actualizados con Inclusión y Equidad	Programas	123		12	0	0						
					TPE = Total de Programas Educativos	Programas		123		0	0						

418-UNIVERSIDAD AUTONOMA DE CHIHUAHUA

2E16917/E103T2 - INCLUSIÓN Y EQUIDAD EDUCATIVA 2017 (SUPERIOR) / DESARROLLO HUMANO Y SOCIAL - EDUCACIÓN - DERECHOS HUMANOS E INCLUSIÓN SOCIAL

Justificación de Diferencia de Avance con Respecto a las Metas Programadas

En el primer trimestre no se ha ejercido recurso para las acciones del programa, debido a que la asignación del recurso al programa se encuentra en proceso.

Nota.- Información Financiera no definitiva, aún no se refleja el cierre mensual correspondiente al último mes del trimestre Enero-Marzo 2018

PRELIMINAR

GOBIERNO DEL ESTADO DE CHIHUAHUA
SEGUIMIENTO A LA MATRIZ DE INDICADORES
Primer Trimestre 2018

Ultima Actualización 31-03-2018
 Hoja No. 27 de 42
 Fecha de Impresión 18/04/2018
 PRBRREP567

418-UNIVERSIDAD AUTONOMA DE CHIHUAHUA

2K01716/E103T2 - FONDO DE APORTACIONES MÚLTIPLES INFRAESTRUCTURA EDUCATIVA SUPERIOR (FAM) 2016 / DESARROLLO HUMANO Y SOCIAL - EDUCACIÓN - DERECHOS HUMANOS E INCLUSIÓN SOCIAL

Definición del Programa	Beneficiarios				
	Población	Tipo	Mujeres	Hombres	Total
Construcción, equipamiento, conservación y rehabilitación de infraestructura física de planteles escolares del nivel de educación superior según las necesidades de cada plantel. Aplica para todas las escuelas públicas y tiene por objeto ampliar, mejorar y mantener en buen estado físico la infraestructura, así como optimizar el funcionamiento de la misma, que permita mantener instalaciones dignas.	OBJETIVO	Alumnos de superior	1,168	2,763	3,931
	POTENCIAL	Alumnos de superior	1,168	2,763	3,931
	REFERENCIA	Alumnos de superior	15,264	14,530	29,794
	POSTERGADA	Alumnos de superior			0
Recursos del Programa					
	Presupuesto Autorizado	Presupuesto Modificado	Gasto	Variación Presup. Modificado vs Gasto	
	0	0		0	

Alineaciones

Alineación al Plan Nacional de Desarrollo	Periodo
	2013-2018

FUENTES DE FINANCIAMIENTO

Clave	Fuente	Origen	Porcentaje	Autorizado	Modificado	Gasto	Variación
OTRAS FUENTES DE FINANCIAMIENTO							
2533116	FONDO DE APORTACIONES MÚLTIPLES INFRAESTRUCTURA EDUCATIVA SUPERIOR	FEDERAL	0.00	0	0	0	0

**GOBIERNO DEL ESTADO DE CHIHUAHUA
SEGUIMIENTO A LA MATRIZ DE INDICADORES
Primer Trimestre 2018**

Ultima Actualización 31-03-2018
Hoja No. 28 de 42
Fecha de Impresión 18/04/2018
PRBREP567

418-UNIVERSIDAD AUTONOMA DE CHIHUAHUA

2K01716/E103T2 - FONDO DE APORTACIONES MÚLTIPLES INFRAESTRUCTURA EDUCATIVA SUPERIOR (FAM) 2016 / DESARROLLO HUMANO Y SOCIAL - EDUCACIÓN - DERECHOS HUMANOS E INCLUSIÓN SOCIAL

Referencia	Resumen Narrativo	Datos del Indicador					Línea Base	Meta Programada	Meta Reprogramada	Avance de la Meta del Indicador				Medios de Verificación	Supuestos		
		Nombre del Indicador / Descripción del Indicador	Método de Cálculo	Tipo / Dimensión / Frecuencia	Fórmula / Variables de la Fórmula	Unidad de Medida				Valor Logrado del Trimestre	%	Valor Logrado Acumulado	%				
FIN	Contribuir a elevar la cobertura en Educación Superior mediante el incremento de la capacidad de infraestructura instalada en la Universidad Autónoma de Chihuahua.	-Porcentaje de Absorción de Educación Superior -Determina el porcentaje de alumnos matriculados de nuevo ingreso en Licenciatura y Técnico Superior Universitario en el ciclo escolar actual en relación al total de egresados de Educación Media Superior.	PORCENTUAL	ESTRATEGICO	(NILIC_TSU_T/EG_MS_T_1)*100	Alumnos	5,582	16.45		16	5,603	5,603	15.88	5,603	15.88	www.uach.mx/planeacion	
																	EFICACIA
PROPOSITO	Los alumnos y alumnas de la Universidad Autónoma de Chihuahua cuentan con espacios educativos adecuados y suficientes.	-Porcentaje de alumnos y alumnas beneficiados con construcción de infraestructura educativa. -Determina el porcentaje de alumnas y alumnos de la UACH inscritos y que son beneficiados con construcción de espacios educativos en el año actual.	PORCENTUAL	ESTRATEGICO	(AB/MRC)*100	Alumnos	485	13.15		100	4,192	3,566	85.07	3,566	85.07	www.uach.mx/planeacion	Los alumnos y las alumnas se interesan por la oferta educativa de la UACH y se inscribe según los requisitos necesarios para ser matriculados.
Componente C01	Nuevos espacios educativos construidos	-Porcentaje de avance en la construcción de espacios educativos -Determina el porcentaje de avance en la construcción de espacios en relación al total de espacios programados	PORCENTUAL	ESTRATEGICO	(NEFC/TNEFP)*100	Espacios educativos	0	0.00		0	0	0	0.00	0	0.00	Informe Trimestral del PASH	Aumento de la Inversión Pública para la construcción de Espacios Educativos. Se reciben en tiempo y forma los recursos autorizados para construcción.
Actividad C0101	Inversión comprometida para nuevos espacios educativos.	-Porcentaje de recursos pagados para la construcción de nuevos espacios educativos. -Determina el porcentaje de recursos pagados para la construcción de nuevos espacios educativos en relación al total de recursos autorizados para la construcción de nuevos espacios.	PORCENTUAL	GESTION	(RP/TRA)*100	Recursos financieros	56,875,187	*****		100	61,066,136	53,841,815	88.17	53,841,815	88.17	Informes Trimestrales del PASH	Gobierno del Estado emite oficio de autorización del proyecto ejecutivo. La licitación es atendida por las empresas constructoras y la obra se adjudica. Los recursos aprobados para la construcción de nuevos espacios educativos son recibidos en tiempo y forma.

418-UNIVERSIDAD AUTONOMA DE CHIHUAHUA

2K01716/E103T2 - FONDO DE APORTACIONES MÚLTIPLES INFRAESTRUCTURA EDUCATIVA SUPERIOR (FAM) 2016 / DESARROLLO HUMANO Y SOCIAL - EDUCACIÓN - DERECHOS HUMANOS E INCLUSIÓN SOCIAL

Justificación de Diferencia de Avance con Respecto a las Metas Programadas

Nota.- Información Financiera no definitiva, aún no se refleja el cierre mensual correspondiente al último mes del trimestre Enero-Marzo 2018

PRELIMINAR

GOBIERNO DEL ESTADO DE CHIHUAHUA
SEGUIMIENTO A LA MATRIZ DE INDICADORES
Primer Trimestre 2018

Ultima Actualización 31-03-2018
 Hoja No. 30 de 42
 Fecha de Impresión 18/04/2018
 PRBRREP567

418-UNIVERSIDAD AUTONOMA DE CHIHUAHUA

2K01717/E103T2 - FONDO DE APORTACIONES MÚLTIPLES INFRAESTRUCTURA EDUCATIVA SUPERIOR (FAM) 2017 / DESARROLLO HUMANO Y SOCIAL - EDUCACIÓN - DERECHOS HUMANOS E INCLUSIÓN SOCIAL

Definición del Programa	Beneficiarios				
	Población	Tipo	Mujeres	Hombres	Total
Construcción, equipamiento, conservación y rehabilitación de infraestructura física de planteles escolares a nivel de educación superior según las necesidades de cada plantel. Aplica para todas las escuelas públicas y tiene por objeto ampliar, mejorar y mantener en buen estado físico la infraestructura, así como optimizar el funcionamiento de la misma, que permita instalaciones dignas.	REFERENCIA	Alumnos de superior	581,194	588,881	1,170,075
	POSTERGADA	Alumnos de superior	48,223	51,795	100,018
	OBJETIVO	Alumnos de superior	15,415	14,151	29,566
	POTENCIAL	Alumnos de superior	63,638	65,946	129,584
Recursos del Programa					
	Presupuesto Autorizado	Presupuesto Modificado	Gasto	Variación Presup. Modificado vs Gasto	
	0			0	

Alineaciones

Alineación al Plan Nacional de Desarrollo

Periodo 2013-2018

FUENTES DE FINANCIAMIENTO

Clave	Fuente	Origen	Porcentaje	Autorizado	Modificado	Gasto	Variación
OTRAS FUENTES DE FINANCIAMIENTO							
2533117	FONDO DE APORTACIONES MÚLTIPLES INFRAESTRUCTURA EDUCATIVA SUPERIOR (FAM) 2017	FEDERAL	0.00	0	0	0	0

GOBIERNO DEL ESTADO DE CHIHUAHUA
SEGUIMIENTO A LA MATRIZ DE INDICADORES
Primer Trimestre 2018

Ultima Actualización 31-03-2018
 Hoja No. 31 de 42
 Fecha de Impresión 18/04/2018
 PRBRREP567

418-UNIVERSIDAD AUTONOMA DE CHIHUAHUA

2K01717/E103T2 - FONDO DE APORTACIONES MÚLTIPLES INFRAESTRUCTURA EDUCATIVA SUPERIOR (FAM) 2017 / DESARROLLO HUMANO Y SOCIAL - EDUCACIÓN - DERECHOS HUMANOS E INCLUSIÓN SOCIAL

Referencia	Resumen Narrativo	Datos del Indicador					Línea Base	Meta Programada	Meta Reprogramada	Avance de la Meta del Indicador				Medios de Verificación	Supuestos		
		Nombre del Indicador / Descripción del Indicador	Método de Cálculo	Tipo / Dimensión / Frecuencia	Fórmula / Variables de la Fórmula	Unidad de Medida				Valor Logrado del Trimestre	%	Valor Logrado Acumulado	%				
FIN	Contribuir a elevar la cobertura en Educación Superior mediante el incremento de la capacidad de infraestructura instalada en la Universidad Autónoma de Chihuahua	-Porcentaje de Absorción de Educación Superior -Determina el porcentaje de alumnos matriculados de nuevo ingreso en Licenciatura y Técnico Superior Universitario en el ciclo escolar actual en relación al total de egresados de Educación Media Superior.	PORCENTUAL	ESTRATEGICO	(NILIC_TSU_T/EG_MS_T_1)*100	Alumnos	5,368	13.87			16	15.89		15.89	www.uach.mx/planeacion		
												6,150		6,150			
PROPOSITO	Los alumnos y alumnas de la Universidad Autónoma de Chihuahua cuentan con espacios educativos adecuados y suficientes	-Porcentaje de alumnos y alumnas beneficiados con construcción de infraestructura educativa -Determina el porcentaje de alumnas y alumnos de la UACH inscritos y que son beneficiados con construcción de espacios educativos en el año actual	PORCENTUAL	ESTRATEGICO	(AB/MRC)*100	Alumnos	3,931	*****			100	0.00		0.00	Plan Maestro de construcción y Mantenimiento , Estadística Básica	Los alumnos y las alumnas se interesan por la oferta educativa de la UACH y se inscribe según los requisitos necesarios para ser matriculados.	
												1,513		1,513			
Componente C01	Nuevos espacios educativos construidos	-Porcentaje de avance en la construcción de espacios educativos -Determina el porcentaje de avance en la construcción de espacios en relación al total de espacios programados	PORCENTUAL	GESTION	(NEFC/TNEFP)*100	Espacios educativos	0	0.00			0	0.00		0.00	Informe Trimestral del portal aplicativo de a secretaria de hacienda del PASH	Aumento de la Inversión Publica para la construcción de Espacios Educativos. Se reciben en tiempo y forma los recursos autorizados para construcción.	
												0		0			
						0				0		18		18			

418-UNIVERSIDAD AUTONOMA DE CHIHUAHUA

2K01717/E103T2 - FONDO DE APORTACIONES MÚLTIPLES INFRAESTRUCTURA EDUCATIVA SUPERIOR (FAM) 2017 / DESARROLLO HUMANO Y SOCIAL - EDUCACIÓN - DERECHOS HUMANOS E INCLUSIÓN SOCIAL

Justificación de Diferencia de Avance con Respecto a las Metas Programadas

La construcción de la obra destinada con este recurso el edificio de aulas en la Facultad de Ciencias de la Cultura Física ext. Cd. Juárez y construcción de la primera etapa de cubículos en el edificio de la Facultad de Ciencias de la Cultura Física campus II de la Cd. de Chihuahua se encuentra en proceso inicial, por lo tanto, se da seguimiento en ceros en Componente C01

Nota.- Información Financiera no definitiva, aún no se refleja el cierre mensual correspondiente al último mes del trimestre Enero-Marzo 2018

PRELIMINAR

**GOBIERNO DEL ESTADO DE CHIHUAHUA
SEGUIMIENTO A LA MATRIZ DE INDICADORES
Primer Trimestre 2018**

Ultima Actualización 31-03-2018
Hoja No. 33 de 42
Fecha de Impresión 18/04/2018
PRBRREP567

418-UNIVERSIDAD AUTONOMA DE CHIHUAHUA

2K01718/E103T2 - FONDO DE APORTACIONES MÚLTIPLES INFRAESTRUCTURA EDUCATIVA SUPERIOR (FAM) 2018 / DESARROLLO HUMANO Y SOCIAL - EDUCACIÓN - DERECHOS HUMANOS E INCLUSIÓN SOCIAL

Definición del Programa	Beneficiarios				
	Población	Tipo	Mujeres	Hombres	Total
Construcción, equipamiento, conservación y rehabilitación de infraestructura física de planteles escolares del nivel de educación superior según las necesidades de cada plantel. Aplica para todas las escuelas públicas y tiene por objeto ampliar, mejorar y mantener en buen estado físico la infraestructura, así como optimizar el funcionamiento de la misma, que permita mantener instalaciones dignas.	OBJETIVO	Alumnas y alumnos de la Universidad Autónoma de Chihuahua	989	1,534	2,523
	POTENCIAL	Alumnos de superior	15,737	14,006	29,743
	POSTERGADA	Alumnos de superior	14,748	12,472	27,220
	REFERENCIA	Alumnos de superior	66,831	67,849	134,680
Recursos del Programa					
	Presupuesto Autorizado	Presupuesto Modificado	Gasto	Variación Presup. Modificado vs Gasto	
	60,000,000	0		0	

Alineaciones

Alineación al Plan Nacional de Desarrollo			Periodo	2013-2018
Eje	N3	México con Educación de Calidad		
Tema	02	Vinculación de la educación con las necesidades sociales y económicas		
Subtema	00	Vinculación de la educación con las necesidades sociales y económicas		
Objetivo	001	Garantizar la inclusión y la equidad en el Sistema Educativo.		
Estrategia				
Línea de Acción				

Alineación al Plan Estatal de Desarrollo			Periodo	2017-2021
Eje	E1	Desarrollo Humano y Social		
Tema	--			
Subtema	--			
Objetivo	12	Promover la inclusión y la igualdad del sistema educativo para contribuir a la conformación de una sociedad más justa en favor de las personas vulneradas.		
Estrategia	02	Mejorar las condiciones físicas de los espacios educativos que se encuentran en escuelas ubicadas en zonas de alto rezago social, que permita otorgar una educación inclusiva y en igualdad de oportunidades a sus estudiantes, con relación a las y los estudiantes que pertenecen a otro segmento de la población.		
Línea de Acción				

FUENTES DE FINANCIAMIENTO

Clave	Fuente	Origen	Porcentaje	Autorizado	Modificado	Gasto	Variación
-------	--------	--------	------------	------------	------------	-------	-----------

OTRAS FUENTES DE FINANCIAMIENTO

Clave	Fuente	Programa	Origen	Porcentaje	Autorizado	Modificado	Gasto	Variación
2533118 2018	FONDO DE APORTACIONES MÚLTIPLES INFRAESTRUCTURA EDUCATIVA SUPERIOR (FAM)		FEDERAL	100.00	60,000,000	0	0	0

418-UNIVERSIDAD AUTONOMA DE CHIHUAHUA

2K01718/E103T2 - FONDO DE APORTACIONES MÚLTIPLES INFRAESTRUCTURA EDUCATIVA SUPERIOR (FAM) 2018 / DESARROLLO HUMANO Y SOCIAL - EDUCACIÓN - DERECHOS HUMANOS E INCLUSIÓN SOCIAL

Justificación de Diferencia de Avance con Respecto a las Metas Programadas

La asignación del recurso FAM 2018 esta en proceso, por lo que a la fecha se da seguimiento en ceros, hasta que se asigne oficialmente por parte de la DGESU la aprobación del proyecto de obra y su respectivo monto para 2018.

Nota.- Información Financiera no definitiva, aún no se refleja el cierre mensual correspondiente al último mes del trimestre Enero-Marzo 2018

PRELIMINAR

GOBIERNO DEL ESTADO DE CHIHUAHUA
SEGUIMIENTO A LA MATRIZ DE INDICADORES
Primer Trimestre 2018

Ultima Actualización 31-03-2018
 Hoja No. 36 de 42
 Fecha de Impresión 18/04/2018
 PRBRREP567

418-UNIVERSIDAD AUTONOMA DE CHIHUAHUA

2K01817/E103T2 - FONDO DE APORTACIONES MÚLTIPLES INFRAESTRUCTURA EDUCATIVA MEDIA SUPERIOR (FAM) 2017 / DESARROLLO HUMANO Y SOCIAL - EDUCACIÓN - DERECHOS HUMANOS E INCLUSIÓN SOCIAL

Definición del Programa	Beneficiarios				
	Población	Tipo			Total
		Mujeres	Hombres		
Construcción, equipamiento, conservación y rehabilitación de infraestructura física de planteles escolares a nivel de educación superior según las necesidades de cada plantel. Aplica para todas las escuelas públicas y tiene por objeto ampliar, mejorar y mantener en buen estado físico la infraestructura, así como optimizar el funcionamiento de la misma, que permita instalaciones dignas.	Recursos del Programa				
	Presupuesto Autorizado	Presupuesto Modificado	Gasto	Variación Presup. Modificado vs Gasto	
	0			0	

Alineaciones

Alineación al Plan Nacional de Desarrollo	Periodo 2013-2018
--	--------------------------

FUENTES DE FINANCIAMIENTO

Clave	Fuente	Origen	Porcentaje	Autorizado	Modificado	Gasto	Variación	
OTRAS FUENTES DE FINANCIAMIENTO								
Clave	Fuente	Programa	Origen	Porcentaje	Autorizado	Modificado	Gasto	Variación
2532917	FONDO DE APORTACIONES MÚLTIPLES INFRAESTRUCTURA EDUCATIVA MEDIA SUPERIOR (FAM) 2017		FEDERAL	0.00	0	0	0	0

**GOBIERNO DEL ESTADO DE CHIHUAHUA
SEGUIMIENTO A LA MATRIZ DE INDICADORES
Primer Trimestre 2018**

Ultima Actualización 31-03-2018
Hoja No. 37 de 42
Fecha de Impresión 18/04/2018
PRBRREP567

418-UNIVERSIDAD AUTONOMA DE CHIHUAHUA

2K01817/E103T2 - FONDO DE APORTACIONES MÚLTIPLES INFRAESTRUCTURA EDUCATIVA MEDIA SUPERIOR (FAM) 2017 / DESARROLLO HUMANO Y SOCIAL - EDUCACIÓN - DERECHOS HUMANOS E INCLUSIÓN SOCIAL

Referencia	Resumen Narrativo	Datos del Indicador					Avance de la Meta del Indicador				Medios de Verificación	Supuestos		
		Nombre del Indicador / Descripción del Indicador	Método de Cálculo	Tipo / Dimensión / Frecuencia	Fórmula / Variables de la Fórmula	Unidad de Medida	Línea Base	Meta Programada	Meta Reprogramada	Valor Logrado del Trimestre			%	Valor Logrado Acumulado
FIN	Contribuir a elevar la cobertura en educación media superior mediante espacios de calidad para el aprendizaje.	-Porcentaje de cobertura de alumnos y alumnas inscritos en Educación de Media Superior . -Determina el porcentaje de alumnos y alumnas que se encuentran inscritos en la UACH en nivel de media superior en relación a los alumnos y alumnas inscritos en nivel media superior en el estado de Chihuahua.	PORCENTUAL	ESTRATEGICO	(AIMS_UACH/AIMS_ECH)*100	Alumnos de nivel medio	0.24			0	0.00	0.00	http://www.uach.mx/planeacion/agenda/2016/08/10/estadistica_basica_2015/ http://www.seech.gob.mx/estadistica/nuevo/index.html	Los alumnos y las alumnas se interesan por la oferta educativa y se inscriben. Se reciben los recursos en tiempo y forma para la debida atención.
				EFICACIA	AIMS_UACH = Alumnos y Alumnas Inscritos en nivel Media Superior en la UACH	Alumnos de nivel medio	413			397	0	0		
PROPOSITO	Los alumnos y las alumnas de media superior de la Universidad Autónoma de Chihuahua cuentan con espacios adecuados.	-Porcentaje de alumnas y alumnos beneficiados con equipamiento. -Determina la relación de alumnas y alumnos que se ven beneficiados con el uso de equipamiento adecuado.	PORCENTUAL	ESTRATEGICO	(AB/MTMS)*100	Alumnos de nivel medio	*****			100	0.00	0.00	http://www.uach.mx/planeacion/agenda/2016/08/10/estadistica_basica_2015/	Los alumnos y las alumnas se interesan en la oferta educativa y se inscriben. Se reciben los recursos en tiempo y forma para la debida atención.
				EFICIENCIA	AB = Alumnas y Alumnos Beneficiados	Alumnos de nivel medio	413			397	0	0		
Componente C01	Equipamiento y mobiliario suficiente.	-Porcentaje de equipamiento adquirido -Determina la relación del equipamiento adquirido según el programado.	PORCENTUAL	GESTION	(EA/EP)*100	Equipamiento	0.00			0	0.00	0.00	http://transparencia.uach.mx/informacion_publica_de_oficio/fraccion_vii.html	Se reciben los recursos autorizados en tiempo y forma. Los proveedores entregan en tiempo y forma.
				CALIDAD	EA = Equipamiento Adquirido	Equipamiento	0			0	0	0		
				ANUAL	EP = Equipamiento Programado	Equipamiento				0				

418-UNIVERSIDAD AUTONOMA DE CHIHUAHUA

2K01817/E103T2 - FONDO DE APORTACIONES MÚLTIPLES INFRAESTRUCTURA EDUCATIVA MEDIA SUPERIOR (FAM) 2017 / DESARROLLO HUMANO Y SOCIAL - EDUCACIÓN - DERECHOS HUMANOS E INCLUSIÓN SOCIAL

Justificación de Diferencia de Avance con Respecto a las Metas Programadas

Con los ahorros presentados en FAM Media Superior 2017 , se integrara a la Tesorería de la Federación la cantidad sobrante del fondo, por lo tanto, se cumple con las metas al 100%.

Nota.- Información Financiera no definitiva, aún no se refleja el cierre mensual correspondiente al último mes del trimestre Enero-Marzo 2018

PRELIMINAR

**GOBIERNO DEL ESTADO DE CHIHUAHUA
SEGUIMIENTO A LA MATRIZ DE INDICADORES
Primer Trimestre 2018**

Ultima Actualización 31-03-2018
Hoja No. 39 de 42
Fecha de Impresión 18/04/2018
PRBRREP567

418-UNIVERSIDAD AUTONOMA DE CHIHUAHUA

2K04118/E103T2 - PROGRAMA DE INVERSIÓN DE LA UNIVERSIDAD AUTÓNOMA DE CHIHUAHUA 2018 / DESARROLLO HUMANO Y SOCIAL - EDUCACIÓN - DERECHOS HUMANOS E INCLUSIÓN SOCIAL

Definición del Programa	Beneficiarios				
	Población	Tipo	Mujeres	Hombres	Total
Se orienta a la construcción, equipamiento, conservación y rehabilitación de infraestructura física de nivel de educación superior según las necesidades de la Universidad Autónoma de Chihuahua. El principal objetivo es optimizar el funcionamiento de la misma, que permita mantener instalaciones dignas para dar cabida al incremento de cobertura y regionalización de la matrícula con calidad.	REFERENCIA	Alumnas y alumnos	586,262	591,464	1,177,726
	OBJETIVO	Alumnas y alumnos	15,737	14,006	29,743
	POSTERGADA	Alumnas y alumnos	51,094	53,843	104,937
	POTENCIAL	Alumnas y alumnos	66,831	67,849	134,680
Recursos del Programa					
	Presupuesto Autorizado	Presupuesto Modificado	Gasto	Variación Presup. Modificado vs Gasto	
	12,308,400	0		0	

Alineaciones

Alineación al Plan Nacional de Desarrollo			Periodo	2013-2018
Eje	N3	México con Educación de Calidad		
Tema	01	Educación		
Subtema	00	Educación		
Objetivo	001	Desarrollar el potencial humano de los mexicanos con educación de calidad.		
Estrategia				
Línea de Acción				

Alineación al Plan Estatal de Desarrollo			Periodo	2017-2021
Eje	E1	Desarrollo Humano y Social		
Tema	--			
Subtema	--			
Objetivo	13	Desarrollar ambientes escolares propicios que generen armonía social, con el fin de asegurar un alto logro educativo y la permanencia de las y los estudiantes en una formación educativa integral.		
Estrategia	03	Modernizar la infraestructura y el equipamiento de los centros educativos a fin de facilitar la labor docente y el proceso de enseñanza aprendizaje.		
Línea de Acción				

FUENTES DE FINANCIAMIENTO

Clave	Fuente	Origen	Porcentaje	Autorizado	Modificado	Gasto	Variación
1489818	INGRESOS PROPIOS DE ENTIDADES PARAESTATALES 2018	INGRESOS PROPIOS	100.00	12,308,400	0	0	0

GOBIERNO DEL ESTADO DE CHIHUAHUA
SEGUIMIENTO A LA MATRIZ DE INDICADORES
Primer Trimestre 2018

Ultima Actualización 31-03-2018
 Hoja No. 40 de 42
 Fecha de Impresión 18/04/2018
 PRBRREP567

418-UNIVERSIDAD AUTONOMA DE CHIHUAHUA

2K04118/E103T2 - PROGRAMA DE INVERSIÓN DE LA UNIVERSIDAD AUTÓNOMA DE CHIHUAHUA 2018 / DESARROLLO HUMANO Y SOCIAL - EDUCACIÓN - DERECHOS HUMANOS E INCLUSIÓN SOCIAL

Referencia	Resumen Narrativo	Datos del Indicador					Línea Base	Meta Programada	Meta Reprogramada	Avance de la Meta del Indicador				Medios de Verificación	Supuestos
		Nombre del Indicador / Descripción del Indicador	Método de Cálculo	Tipo / Dimensión / Frecuencia	Fórmula / Variables de la Fórmula	Unidad de Medida				Valor Logrado del Trimestre	%	Valor Logrado Acumulado	%		
FIN	Contribuir a elevar la calidad y la cobertura en la Educación Superior mediante infraestructura adecuada	-Porcentaje de Programas Educativos evaluables de Calidad -Determina el número de programas educativos evaluables de calidad respecto al total de programas educativos evaluables.	PORCENTUAL	ESTRATEGICO	(PEeC/TPEe)*100		*****	100.00	100	100.00	100.00	100.00	100.00	http://www.uach.mx/planeacion/2017/06/06/estadistica_basica_de_la_uach-2016/	Se reciben en tiempo y forma los recursos destinados para lograr los objetivos y metas
				EFICACIA	PEeC = Programas Educativos evaluables de Calidad	Programas	47	48	48	47	47				
				ANUAL	TPEe = Total de Programas Educativos evaluables	Programas	47	48	48	47	47	47			
PROPOSITO	Los alumnos y alumnas inscritos en la Universidad Autónoma de Chihuahua cuentan con espacios suficientes	-Porcentaje de cobertura estatal de educación superior -Determina el porcentaje de alumnos que se encuentran matriculados en la Universidad Autónoma de Chihuahua (UACH) en relación con el total de alumnos a nivel superior del estado	PORCENTUAL	ESTRATEGICO	(MT_UACH/TAES)*100		22.95	20.97	21	22.95	22.95	22.95	http://www.uach.mx/planeacion/2017/06/06/estadistica_basica_de_la_uach-2016/	Los alumnos y alumnas se interesan por la oferta educativa y se inscriben en algún programa de Educación Superior de la UACH. Los recursos se reciben en tiempo y forma para su debida atención.	
				EFICIENCIA	MT_UACH = Matrícula total superior de la Universidad Autónoma de Chihuahua (UACH)	Alumnas y alumnos	29,743	28,236	28,236	29,743	29,743				
				ANUAL	TAES = Total de alumnos en educación superior en el estado de Chihuahua	Alumnos de nivel superior	129,584	134,680	134,680	129,584	129,584				
Componente C01	Espacios Adecuados para la Educación Superior	-Porcentaje de Espacios atendidos con construcción en el año -Determina la relación entre los espacios (Unidades Presupuestales) atendidas (aprobadas con I.P. UACH) con construcción respecto al total de Espacios (Unidades Presupuestales) de Unidad Central de la UACH.	PORCENTUAL	GESTION	(UPA_C/TUP)*100		7.14	11.76	12	0.00	0.00	0.00	http://transparencia.uach.mx/informacion_publica_de_oficio/fraccion_vii.html	Se captan los recursos suficientes para la atención de espacios.	
				CALIDAD	UPA_C = Unidades Presupuestales atendidas con Construcción	Unidades administrativas	1	2	2	0	0				
				ANUAL	TUP = Total de Unidades Presupuestales	Unidades administrativas	14	17	17	17	17				
		-Porcentaje de Espacios atendidos con equipamiento en el año -Determina la relación entre los espacios (Unidades Presupuestales) atendidas (autorizado con I.P. UACH) con equipamiento entre el total de Espacios (Unidades Presupuestales) de Unidad Central de la UACH.	PORCENTUAL	GESTION	(UP_Eq/TUP)*100		78.57	100.00	100	88.24	88.24	88.24	http://transparencia.uach.mx/informacion_publica_de_oficio/fraccion_vii.html		
	CALIDAD	UP_Eq = Unidades Presupuestales atendidas con Equipamiento	Unidades administrativas	11	17	17	15	15							
	ANUAL	TUP = Total de Unidades Presupuestales	Unidades administrativas	14	17	17	17	17							
Actividad C0101	Asignación de recursos para construcción de espacios.	-Porcentaje de recurso asignado para construcción -Determina la relación de recurso asignado para construcción según Unidad Presupuestal de Unidad Central en relación al total del presupuesto.	PORCENTUAL	GESTION	(RA_C/TP)*100		0.10	5.80	6	0.00	0.00	0.00	http://transparencia.uach.mx/informacion_publica_de_oficio/fraccion_vii.html	Se cuenta con recursos suficientes para la construcción de espacios	
				ECONOMIA	RA_C = Recurso Asignado a las unidades presupuestales para Construcción	Recursos financieros	12,000	714,000	714,000	0	0				
				ANUAL	TP = Total de Presupuesto para inversión UACH.	Recursos financieros 2016	12,623,735	12,308,399	12,308,399	12,308,399	12,308,399				
Actividad C0102	Asignación de recursos para el equipamiento de espacios	-Porcentaje de recurso asignado para equipamiento. -Determina la relación de recurso asignado para equipamiento en relación al total del presupuesto.	PORCENTUAL	GESTION	(RA_EQ/TP)*100		4.13	93.83	94	6.02	6.02	6.02	http://transparencia.uach.mx/informacion_publica_de_oficio/fraccion_vii.html	Se cuenta con recursos suficientes para el equipamiento de espacios. Los proveedores entregan los bienes y servicios en tiempo y forma.	
				ECONOMIA	RA_EQ = Recurso Asignado para Equipamiento	Recursos financieros	520,856	11,549,399	11,549,399	741,185	741,185				
				ANUAL	TP = Total de Presupuesto para Inversión UACH	Recursos financieros	12,623,735	12,308,399	12,308,399	12,308,399	12,308,399				

418-UNIVERSIDAD AUTONOMA DE CHIHUAHUA

2K04118/E103T2 - PROGRAMA DE INVERSIÓN DE LA UNIVERSIDAD AUTÓNOMA DE CHIHUAHUA 2018 / DESARROLLO HUMANO Y SOCIAL - EDUCACIÓN - DERECHOS HUMANOS E INCLUSIÓN SOCIAL

Justificación de Diferencia de Avance con Respecto a las Metas Programadas

Nota.- Información Financiera no definitiva, aún no se refleja el cierre mensual correspondiente al último mes del trimestre Enero-Marzo 2018

PRELIMINAR

418-UNIVERSIDAD AUTONOMA DE CHIHUAHUA

Titular de Dependencia

ME Luis Alberto Fierro Ramírez
Rector

Lic. Pablo Cuarón Galindo
Secretario de Educación y Deporte

PRELIMINAR

418-UNIVERSIDAD AUTONOMA DE CHIHUAHUA

2E05118 / E103T2 VINCULACIÓN Y SERVICIOS EDUCATIVOS 2018 / DESARROLLO HUMANO Y SOCIAL - EDUCACIÓN - DERECHOS HUMANOS E INCLUSIÓN SOCIAL

Definición del Programa	Beneficiarios				
	Población	Tipo	Mujeres	Hombres	Total
Fortalecer los servicios de educación básica y la vinculación con el sector educativo, social y productivo, mediante la disposición permanente y oportuna de los recursos humanos, materiales y financieros necesarios para la operación del Sistema Educativo Estatal; cumpliendo con el control interno y rendición de cuentas bajo los principios de eficacia, eficiencia, calidad y economía.	REFERENCIA	Alumnas y alumnos	586,262	591,464	1,177,726
	OBJETIVO	Alumnas y alumnos	15,737	14,006	29,743
	POSTERGADA	Alumnas y alumnos	51,094	53,843	104,937
	POTENCIAL	Alumnas y alumnos	66,831	67,849	134,680
Recursos del Programa					
	Presupuesto Autorizado	Presupuesto Modificado	Gasto	Variación Presup. Modificado vs Gasto	
	38,366,465	0		0	

ALINEACIÓN

Alineación al Plan Nacional de Desarrollo		Periodo 2013-2018
Eje	N3	México con Educación de Calidad
Tema	04	Ciencia, Tecnología e Innovación
Subtema	00	Ciencia, Tecnología e Innovación
Objetivo	001	Hacer del desarrollo científico, tecnológico y la innovación pilares para el progreso económico y social sostenible.
Estrategia		
Línea de Acción		

Alineación al Plan Estatal de Desarrollo		Periodo 2017-2021
Eje	E1	Desarrollo Humano y Social
Tema	--	
Subtema	--	
Objetivo	14	Fortalecer la innovación científica y tecnológica en las instituciones educativas, para contribuir al desarrollo económico y la competitividad del estado.
Estrategia	05	Establecer vínculos con organismos empresariales para detectar la demanda laboral.
Línea de Acción		

FUENTES DE FINANCIAMIENTO

Clave	Fuente	Origen	Porcentaje	Autorizado	Modificado	Gasto	Variación
1110118	RECURSOS DEL ESTADO 2018	ESTATAL	0.00	0	0	0	0
1179018	CONTRAPARTE ESTATAL A REASIGNACIONES DE RECURSOS FEDERALES ORDINARIAS SECRETARIA DE EDUCACION PUBLICA 2018	ESTATAL	38.10	14,618,695	0	0	0
1489818	INGRESOS PROPIOS DE ENTIDADES PARAESTATALES 2018	INGRESOS PROPIOS	23.67	9,080,281	0	0	0

OTRAS FUENTES DE FINANCIAMIENTO

Clave	Fuente	Programa	Origen	Porcentaje	Autorizado	Modificado	Gasto	Variación
2579018	REASIGNACIONES DE RECURSOS FEDERALES ORDINARIAS SECRETARIA DE EDUCACION PUBLICA 2018		FEDERAL	38.23	14,667,489	0	0	0

GOBIERNO DEL ESTADO DE CHIHUAHUA
SEGUIMIENTO A LAS METAS DEL PROGRAMA OPERATIVO ANUAL
Primer Trimestre 2018

418-UNIVERSIDAD AUTONOMA DE CHIHUAHUA

2E05118 / E103T2 VINCULACIÓN Y SERVICIOS EDUCATIVOS 2018 / DESARROLLO HUMANO Y SOCIAL - EDUCACIÓN - DERECHOS HUMANOS E INCLUSIÓN SOCIAL

FIN Contribuir a la vinculación del sector educativo con su entorno mediante un capital humano mejor preparado para las necesidades del mercado con la demanda laboral.	PROPÓSITO Alumnas y alumnos formados de manera integral, socialmente responsables y con sólidas competencias se incorporan en los escenarios laborales para desarrollarse en un entorno global
---	--

Referencia	Resumen Narrativo	Presupuesto Autorizado	Presupuesto Modificado	Gasto Acumulado	Meta del Objetivo				Avance de la Meta del Objetivo				Meta de Beneficiarios			Avance de la Meta de Beneficiarios						
					Unidad de Medida	Valor Inicial	Valor Programado	Valor Reprogramado	Clasificación	Valor Logrado del Trimestre	%	Valor Logrado Acumulado	%	Tipo	Valor Programado	Valor Reprogramado	Valor Logrado del Trimestre	%	Valor Logrado Acumulado	%	Mujeres	Hombres
C01	Difusión, Divulgación, Extensión y Vinculación otorgada	38,366,465			Asistentes	93,107.00	95,100.00	95,100.00	CONSTANTE	9,107	10%	9,107	10%	Asistentes	95,100	95,100	93,107	98%	93,107	98%	52,879	40,228
C0101	Realización de actividades de vinculación	33,011,959			Actividades	524.00	550.00	550.00	CONSTANTE	524	95%	524	95%	Alumnas y alumnos	28,236	28,236	29,743	105%	29,743	105%	15,737	14,006
					Convenios	100.00	70.00	70.00	CONSTANTE	100	143%	100	143%	Alumnas y alumnos	28,236	28,236	29,743	105%	29,743	105%	15,737	14,006
					Solicitudes recibidas	771.00	1,100.00	1,100.00	CONSTANTE	771	70%	771	70%	Alumnas y alumnos	1,100	1,100	771	70%	771	70%	408	363
					Usuarios	88,259.00	112,000.00	112,000.00	CONSTANTE	88,259	79%	88,259	79%	Usuarios	112,000	112,000	88,259	79%	88,259	79%	39,673	48,586
C0102	Realización de actividades de difusión y divulgación cultural	2,677,253			Actividades	1,123.00	1,200.00	1,200.00	CONSTANTE	1,126	94%	1,126	94%	Alumnas y alumnos	28,236	28,236	29,743	105%	29,743	105%	15,737	14,006
C0103	Realización de actividades de extensión	2,677,253			Programas	176.00	180.00	180.00	CONSTANTE	176	98%	176	98%	Alumnas y alumnos	28,236	28,236	29,743	105%	29,743	105%	15,737	14,006
					Alumnas y alumnos	4,600.00	5,650.00	5,650.00	CONSTANTE	4,600	81%	4,600	81%	Alumnas y alumnos	5,650	5,650	4,600	81%	4,600	81%	2,752	1,848
					Alumnas y alumnos	2,229.00	2,495.00	2,495.00	CONSTANTE	2,229	89%	2,229	89%	Alumnas y alumnos	2,495	2,495	2,229	89%	2,229	89%	1,425	804
	Total	38,366,465																				

Justificación de Diferencia de Avance con Respecto a las Metas Programadas

Nota.- Información Financiera no definitiva, aún no se refleja el cierre mensual correspondiente al último mes del trimestre Enero-Marzo 2018

GOBIERNO DEL ESTADO DE CHIHUAHUA
SEGUIMIENTO A LAS METAS DEL PROGRAMA OPERATIVO ANUAL
Primer Trimestre 2018

Ultima Actualización 31/03/2018
 Hoja No. 3 de 22
 Fecha Impresión 18/04/2018
 PRBRREP565

418-UNIVERSIDAD AUTONOMA DE CHIHUAHUA

2E06818 / E103T2 COBERTURA EN EDUCACIÓN SUPERIOR LICENCIATURA 2018 / DESARROLLO HUMANO Y SOCIAL - EDUCACIÓN - DERECHOS HUMANOS E INCLUSIÓN SOCIAL

Definición del Programa	Beneficiarios				
	Población	Tipo	Mujeres	Hombres	Total
Se orienta a las acciones y proyectos de regulación, desarrollo, promoción y prestación de servicios educativos que otorguen mayores oportunidades de acceso a la educación superior a nivel superior universitario o profesional asociado, licenciatura y universitaria para las y los alumnos.	REFERENCIA	Alumnas y alumnos	586,262	591,464	1,177,726
	OBJETIVO	Alumnas y alumnos	4,971	4,747	9,718
	POSTERGADA	Alumnas y alumnos	80,571	76,453	157,024
	POTENCIAL	Alumnas y alumnos	85,542	81,200	166,742
Recursos del Programa					
	Presupuesto Autorizado	Presupuesto Modificado	Gasto	Variación Presup. Modificado vs Gasto	
	599,686,950	0		0	

ALINEACIÓN

Alineación al Plan Nacional de Desarrollo		Periodo	2013-2018
Eje	N3	México con Educación de Calidad	
Tema	02	Vinculación de la educación con las necesidades sociales y económicas	
Subtema	00	Vinculación de la educación con las necesidades sociales y económicas	
Objetivo	001	Garantizar la inclusión y la equidad en el Sistema Educativo.	
Estrategia			
Línea de Acción			

Alineación al Plan Estatal de Desarrollo		Periodo	2017-2021
Eje	E1	Desarrollo Humano y Social	
Tema	--		
Subtema	--		
Objetivo	13	Desarrollar ambientes escolares propicios que generen armonía social, con el fin de asegurar un alto logro educativo y la permanencia de las y los estudiantes en una formación educativa integral.	
Estrategia	01	Promover los derechos humanos, los valores democráticos, la igualdad de género y el respeto por el medio ambiente, a fin de contribuir a la armonía social.	
Línea de Acción			

FUENTES DE FINANCIAMIENTO

Clave	Fuente	Origen	Porcentaje	Autorizado	Modificado	Gasto	Variación
1110118	RECURSOS DEL ESTADO 2018	ESTATAL	0.00	0	0	0	0
1179018	CONTRAPARTE ESTATAL A REASIGNACIONES DE RECURSOS FEDERALES ORDINARIAS SECRETARIA DE EDUCACION PUBLICA 2018	ESTATAL	23.18	138,982,498	0	0	0
1489818	INGRESOS PROPIOS DE ENTIDADES PARAESTATALES 2018	INGRESOS PROPIOS	44.58	267,330,531	0	0	0

OTRAS FUENTES DE FINANCIAMIENTO

Clave	Fuente	Programa	Origen	Porcentaje	Autorizado	Modificado	Gasto	Variación
2555113	REASIGNACIONES DE RECURSOS FEDERALES SECRETARIA DE EDUCACION PUBLICA 2013	3M03813 AMPLIACIÓN DE LA OFERTA EDUCATIVA 2013	FEDERAL	0.00	0	0	0	0
2555113	REASIGNACIONES DE RECURSOS FEDERALES SECRETARIA DE EDUCACION PUBLICA 2013	3M04513 FONDO PARA ELEVAR LA CALIDAD DE LA EDUCACIÓN SUPERIOR DE LAS UNIVERSIDADES PÚBLICAS ESTATALES 2013	FEDERAL	0.00	0	0	0	0
2555114	REASIGNACIONES DE RECURSOS FEDERALES SECRETARIA DE EDUCACION PUBLICA 2014	3M03813 AMPLIACIÓN DE LA OFERTA EDUCATIVA 2013	FEDERAL	0.00	0	0	0	0
2555114	REASIGNACIONES DE RECURSOS FEDERALES SECRETARIA DE EDUCACION PUBLICA 2014	3M04514 FONDO PARA ELEVAR LA CALIDAD DE LA EDUCACIÓN SUPERIOR DE LAS UNIVERSIDADES PÚBLICAS ESTATALES 2014	FEDERAL	0.00	0	0	0	0
2555114	REASIGNACIONES DE RECURSOS FEDERALES SECRETARIA DE EDUCACION PUBLICA 2014	3M03814 AMPLIACIÓN DE LA OFERTA EDUCATIVA 2014	FEDERAL	0.00	0	0	0	0
2555117	REASIGNACIONES DE RECURSOS FEDERALES SECRETARIA DE EDUCACION PUBLICA 2017	3M03317 PROGRAMA DE EXPANSIÓN EN LA OFERTA EDUCATIVA MEDIA SUPERIOR Y SUPERIOR (PROEXOES) 2017	FEDERAL	0.00	0	0	0	0
2555118	REASIGNACIONES DE RECURSOS FEDERALES SECRETARIA DE EDUCACION PUBLICA 2018	3M03318 PROGRAMA DE EXPANSIÓN EN LA OFERTA EDUCATIVA MEDIA SUPERIOR Y SUPERIOR (PROEXOES) 2018	FEDERAL	0.00	0	0	0	0
2579018	REASIGNACIONES DE RECURSOS FEDERALES ORDINARIAS SECRETARIA DE EDUCACION PUBLICA 2018		FEDERAL	32.25	193,373,921	0	0	0

GOBIERNO DEL ESTADO DE CHIHUAHUA
SEGUIMIENTO A LAS METAS DEL PROGRAMA OPERATIVO ANUAL
Primer Trimestre 2018

Ultima Actualización 31/03/2018
 Hoja No. 4 de 22
 Fecha Impresión 18/04/2018
 PRBRREP565

418-UNIVERSIDAD AUTONOMA DE CHIHUAHUA

2E06818 / E103T2 COBERTURA EN EDUCACIÓN SUPERIOR LICENCIATURA 2018 / DESARROLLO HUMANO Y SOCIAL - EDUCACIÓN - DERECHOS HUMANOS E INCLUSIÓN SOCIAL

FIN Contribuir a ampliar las oportunidades de acceso a la Educación Superior mediante la cobertura de un servicio equitativo e incluyente.	PROPÓSITO Alumnas y alumnos acceden con igualdad de oportunidades a los servicios de educación superior ofrecidos
--	---

Referencia	Resumen Narrativo	Presupuesto Autorizado	Presupuesto Modificado	Gasto Acumulado	Meta del Objetivo				Avance de la Meta del Objetivo				Meta de Beneficiarios			Avance de la Meta de Beneficiarios						
					Unidad de Medida	Valor Inicial	Valor Programado	Valor Reprogramado	Clasificación	Valor Logrado del Trimestre	%	Valor Logrado Acumulado	%	Tipo	Valor Programado	Valor Reprogramado	Valor Logrado del Trimestre	%	Valor Logrado Acumulado	%	Mujeres	Hombres
C01	Servicios de educación superior proporcionados de manera equitativa e incluyente.	547,850,612			Alumnas y alumnos	10,543.00	9,718.00	9,718.00	CONSTANTE	10,543	108%	10,543	108%	Alumnos y alumnas	9,718	9,718	10,543	108%	10,543	108%	5,597	4,946
					Alumnas y alumnos	27,237.00	26,647.00	26,647.00	CONSTANTE	22,237	83%	22,237	83%	Alumnas y alumnos	26,647	26,647	27,237	102%	27,237	102%	14,518	12,719
					Alumnas y alumnos	22,737.00	21,270.00	21,270.00	CONSTANTE	22,737	107%	22,737	107%	Alumnas y alumnos	21,270	21,270	22,737	107%	22,737	107%	12,850	9,887
					Alumnas y alumnos	969.00	1,071.00	1,071.00	CONSTANTE	969	90%	969	90%	Alumnas y alumnos	1,071	1,071	969	90%	969	90%	595	374
C0101	Ofertar programas educativos	547,850,612			Programas	47.00	48.00	48.00	CONSTANTE	47	98%	47	98%	Alumnas y alumnos	26,647	26,647	27,237	102%	27,237	102%	14,518	12,719
C02	Infraestructura educativa gestionada.				Metro cuadrado	507,818.34	516,126.34	516,126.34	CONSTANTE	507,818	98%	507,818	98%	Alumnos y alumnas	26,647	26,647	27,237	102%	27,237	102%	14,518	12,719
C0201	Participación de proyectos de infraestructura educativa				Proyectos	5.00	2.00	2.00	CONSTANTE	5	250%	5	250%	Alumnos y alumnas	26,647	26,647	27,237	102%	27,237	102%	14,518	12,719
C0202	Participación de proyectos de equipamiento				Proyectos	11.00	11.00	11.00	CONSTANTE	11	100%	11	100%	Alumnos y alumnas	26,647	26,647	27,237	102%	27,237	102%	12,719	14,518
C03	Apoyos económicos otorgados	51,836,337			Condonaciones	27,457.00	30,907.00	30,907.00	CONSTANTE	27,457	89%	27,457	89%	Alumnas y alumnos	30,907	30,907	27,237	88%	27,237	88%	14,518	12,719
C0301	Institucionalización de exención de pago	51,836,337			Condonaciones	26,833.00	26,000.00	26,000.00	CONSTANTE	26,833	103%	26,833	103%	Alumnos y alumnas	26,000	26,000	26,833	103%	26,833	103%	13,416	13,417
	Total	599,686,950																				

Justificación de Diferencia de Avance con Respecto a las Metas Programadas

Nota.- Información Financiera no definitiva, aún no se refleja el cierre mensual correspondiente al último mes del trimestre Enero-Marzo 2018

GOBIERNO DEL ESTADO DE CHIHUAHUA
SEGUIMIENTO A LAS METAS DEL PROGRAMA OPERATIVO ANUAL
Primer Trimestre 2018

Ultima Actualización 31/03/2018
 Hoja No. 5 de 22
 Fecha Impresión 18/04/2018
 PRBRREP565

418-UNIVERSIDAD AUTONOMA DE CHIHUAHUA

2E07218 / E103T2 DOCENCIA EN EDUCACIÓN SUPERIOR LICENCIATURA 2018 / DESARROLLO HUMANO Y SOCIAL - EDUCACIÓN - DERECHOS HUMANOS E INCLUSIÓN SOCIAL

Definición del Programa	Beneficiarios				
	Población	Tipo	Mujeres	Hombres	Total
Se orienta a las acciones y proyectos que permiten la correcta prestación y regulación de los servicios para educación superior en licenciatura, que aporten mayor calidad a la educación que se brinda en nivel superior universitario o profesional asociado, licenciatura y universitaria.	REFERENCIA	Alumnas y alumnos	586,262	591,464	1,177,726
	OBJETIVO	Alumnas y alumnos	14,518	12,719	27,237
	POSTERGADA	Alumnas y alumnos	52,313	55,130	107,443
	POTENCIAL	Alumnas y alumnos	66,831	67,849	134,680
Recursos del Programa					
	Presupuesto Autorizado	Presupuesto Modificado	Gasto	Variación Presup. Modificado vs Gasto	
	841,663,437	0		0	

ALINEACIÓN

Alineación al Plan Nacional de Desarrollo		Periodo	2013-2018
Eje	N3	México con Educación de Calidad	
Tema	01	Educación	
Subtema	00	Educación	
Objetivo	001	Desarrollar el potencial humano de los mexicanos con educación de calidad.	
Estrategia			
Línea de Acción			

Alineación al Plan Estatal de Desarrollo		Periodo	2017-2021
Eje	E1	Desarrollo Humano y Social	
Tema	--		
Subtema	--		
Objetivo	16	Desarrollar la cultura del deporte y la activación física como una forma de atención a la salud y a la vez como un mecanismo de prevención de conductas antisociales, que fomente la igualdad entre hombres y mujeres.	
Estrategia	01	Impulsar la participación en actividades físicas y deportivas en zonas de alta marginación que promuevan la sana convivencia y fomenten el desarrollo armónico de dichas comunidades.	
Línea de Acción			

FUENTES DE FINANCIAMIENTO

Clave	Fuente	Origen	Porcentaje	Autorizado	Modificado	Gasto	Variación
1110118	RECURSOS DEL ESTADO 2018	ESTATAL	0.00	0	0	0	0
1179018	CONTRAPARTE ESTATAL A REASIGNACIONES DE RECURSOS FEDERALES ORDINARIAS SECRETARIA DE EDUCACION PUBLICA 2018	ESTATAL	28.33	238,426,293	0	0	0
1489818	INGRESOS PROPIOS DE ENTIDADES PARAESTATALES 2018	INGRESOS PROPIOS	19.37	163,042,285	0	0	0

OTRAS FUENTES DE FINANCIAMIENTO

Clave	Fuente	Programa	Origen	Porcentaje	Autorizado	Modificado	Gasto	Variación
2555117	REASIGNACIONES DE RECURSOS FEDERALES SECRETARIA DE EDUCACION PUBLICA 2017	3M02517 FORTALECIMIENTO DE LA CALIDAD EDUCATIVA 2017	FEDERAL	0.00	0	0	0	0
2555117	REASIGNACIONES DE RECURSOS FEDERALES SECRETARIA DE EDUCACION PUBLICA 2017	2E12217 PROGRAMA PARA EL DESARROLLO PROFESIONAL DOCENTE (PRODEP) 2017	FEDERAL	0.00	0	0	0	0
2555118	REASIGNACIONES DE RECURSOS FEDERALES SECRETARIA DE EDUCACION PUBLICA 2018	3M03218 CARRERA DOCENTE 2018	FEDERAL	0.00	0	0	0	0
2555118	REASIGNACIONES DE RECURSOS FEDERALES SECRETARIA DE EDUCACION PUBLICA 2018	3M02518 FORTALECIMIENTO DE LA CALIDAD EDUCATIVA 2018	FEDERAL	0.00	0	0	0	0
2555118	REASIGNACIONES DE RECURSOS FEDERALES SECRETARIA DE EDUCACION PUBLICA 2018	2E12218 PROGRAMA PARA EL DESARROLLO PROFESIONAL DOCENTE (PRODEP) 2018	FEDERAL	0.00	0	0	0	0
2579018	REASIGNACIONES DE RECURSOS FEDERALES ORDINARIAS SECRETARIA DE EDUCACION PUBLICA 2018		FEDERAL	52.30	440,194,858	0	0	0

GOBIERNO DEL ESTADO DE CHIHUAHUA
SEGUIMIENTO A LAS METAS DEL PROGRAMA OPERATIVO ANUAL
Primer Trimestre 2018

Ultima Actualización 31/03/2018
 Hoja No. 6 de 22
 Fecha Impresión 18/04/2018
 PRBRREP565

418-UNIVERSIDAD AUTONOMA DE CHIHUAHUA

2E07218 / E103T2 DOCENCIA EN EDUCACIÓN SUPERIOR LICENCIATURA 2018 / DESARROLLO HUMANO Y SOCIAL - EDUCACIÓN - DERECHOS HUMANOS E INCLUSIÓN SOCIAL

FIN
 Contribuir al aseguramiento de la calidad de la enseñanza con el fin de un alto logro educativo mediante la formación integral de las alumnas y los alumnos en educación superior para la mejora de los resultados académicos.

PROPÓSITO
 Alumnas y alumnos concluyen su educación superior en programas educativos de calidad, formados de manera integral y con sentido humanista

Referencia	Resumen Narrativo	Presupuesto Autorizado	Presupuesto Modificado	Gasto Acumulado	Meta del Objetivo				Avance de la Meta del Objetivo				Meta de Beneficiarios			Avance de la Meta de Beneficiarios						
					Unidad de Medida	Valor Inicial	Valor Programado	Valor Reprogramado	Clasificación	Valor Logrado del Trimestre	%	Valor Logrado Acumulado	%	Tipo	Valor Programado	Valor Reprogramado	Valor Logrado del Trimestre	%	Valor Logrado Acumulado	%	Mujeres	Hombres
C01	Tutorías Impartidas	15,742,077			Alumnas y alumnos	14,393.00	14,500.00	14,500.00	CONSTANTE	14,393	99%	14,393	99%	Alumnas y alumnos	14,500	14,500	14,393	99%	14,393	99%	7,240	7,153
C0101	Realización del programa de tutorías	15,742,077			Docente	680.00	740.00	740.00	CONSTANTE	680	92%	680	92%	Alumnas y alumnos	14,500	14,500	14,500	100%	14,500	100%	7,250	7,250
C02	Estímulos al desempeño docente.	803,154,518			Docente	366.00	396.00	396.00	CONSTANTE	366	92%	366	92%	Docentes	396	396	366	92%	366	92%	146	220
C0201	Personal académico capacitado y actualizado	803,154,518			Profesores de tiempo completo	791.00	833.00	833.00	CONSTANTE	791	95%	791	95%	Docentes	833	833	791	95%	791	95%	305	486
C0202	Impartición de cursos y talleres de capacitación y actualización académica.				Docente	1,573.00	1,642.00	1,642.00	CONSTANTE	1,573	96%	1,573	96%	Docentes	1,642	1,642	1,573	96%	1,573	96%	677	896
C0203	Elevar el número de Profesores de Tiempo Completo con perfil deseable PRODEP.				Profesores de tiempo completo	489.00	558.00	558.00	CONSTANTE	489	88%	489	88%	Docentes	558	558	489	88%	489	88%	161	328
C03	Las tecnologías de información y comunicaciones (TICs) implementadas en el desarrollo de competencias				Alumnas y alumnos	27,237.00	26,647.00	26,647.00	CONSTANTE	27,237	102%	27,237	102%	Alumnas y alumnos	26,647	26,647	27,237	102%	27,237	102%	14,518	12,719
C0301	Habilitación del servicio de internet en la institución educativa				Instalaciones	32.00	32.00	32.00	CONSTANTE	32	100%	32	100%	Alumnas y alumnos	26,647	26,647	27,237	102%	27,237	102%	14,518	12,719
C04	Educación integral a los alumnos promovida.	22,766,842			Alumnas y alumnos	25,361.00	25,500.00	25,500.00	CONSTANTE	25,361	99%	25,361	99%	Alumnas y alumnos	25,500	25,500	25,361	99%	25,361	99%	13,999	11,362
C0401	Realización de actividades deportivas	9,720,705			Alumnas y alumnos	13,459.00	13,533.00	13,533.00	CONSTANTE	13,459	99%	13,459	99%	Alumnas y alumnos	13,533	13,533	13,459	99%	13,459	99%	6,613	6,846
C0402	Realización de actividades científicas	13,046,137			Alumnas y alumnos	19,794.00	20,603.00	20,603.00	CONSTANTE	19,794	96%	19,794	96%	Alumnos y alumnas	20,603	20,603	19,794	96%	19,794	96%	10,909	8,885
C0403	Realización de movilidad estudiantil nacional e internacional				Alumnas y alumnos	163.00	164.00	164.00	CONSTANTE	163	99%	163	99%	Alumnas y alumnos	164	164	163	99%	163	99%	86	77
					Alumnas y alumnos	139.00	140.00	140.00	CONSTANTE	139	99%	139	99%	Alumnas y alumnos	140	140	139	99%	139	99%	42	97
					Alumnas y alumnos	41.00	42.00	42.00	CONSTANTE	41	98%	41	98%	Alumnas y alumnos	42	42	41	98%	41	98%	17	24
	Total	841,663,437																				

Justificación de Diferencia de Avance con Respecto a las Metas Programadas

Nota.- Información Financiera no definitiva, aún no se refleja el cierre mensual correspondiente al último mes del trimestre Enero-Marzo 2018

GOBIERNO DEL ESTADO DE CHIHUAHUA
SEGUIMIENTO A LAS METAS DEL PROGRAMA OPERATIVO ANUAL
Primer Trimestre 2018

Ultima Actualización 31/03/2018
 Hoja No. 7 de 22
 Fecha Impresión 18/04/2018
 PRBRREP565

418-UNIVERSIDAD AUTONOMA DE CHIHUAHUA

2E07318 / E103T2 DOCENCIA EN EDUCACIÓN SUPERIOR POSGRADO 2018 / DESARROLLO HUMANO Y SOCIAL - EDUCACIÓN - DERECHOS HUMANOS E INCLUSIÓN SOCIAL

Definición del Programa	Beneficiarios				
	Población	Tipo	Mujeres	Hombres	Total
El programa de docencia se orienta exclusivamente al posgrado; lo que significa que forma investigadores especializados en temáticas socio ambientales, de sustentabilidad, humanísticas, tecnologías de información (TICS) que son entregados a la sociedad permitiendo la mejora continua en la educación, calidad de vida y una sociedad más comprometida con la cultura, ambiente y compromiso social. Lo anterior permite la operación de un laboratorio de ideas en apoyo a la confesión de políticas públicas.	REFERENCIA	Alumnos y alumnas	586,262	591,464	1,177,726
	OBJETIVO	Alumnos y alumnas	1,219	1,287	2,506
	POSTERGADA	Alumnos y alumnas	2,752	1,978	4,730
	POTENCIAL	Alumnos y alumnas	3,971	3,265	7,236
	Recursos del Programa				
	Presupuesto Autorizado	Presupuesto Modificado	Gasto	Variación Presup. Modificado vs Gasto	
	94,030,588	0		0	

ALINEACIÓN

Alineación al Plan Nacional de Desarrollo			Periodo	2013-2018
Eje	N3	México con Educación de Calidad		
Tema	01	Educación		
Subtema	00	Educación		
Objetivo	001	Desarrollar el potencial humano de los mexicanos con educación de calidad.		
Estrategia				
Línea de Acción				

Alineación al Plan Estatal de Desarrollo			Periodo	2017-2021
Eje	E1	Desarrollo Humano y Social		
Tema	--			
Subtema	--			
Objetivo	14	Fortalecer la innovación científica y tecnológica en las instituciones educativas, para contribuir al desarrollo económico y la competitividad del estado.		
Estrategia	02	Impulsar la investigación científica, el desarrollo tecnológico y la formación de capital humano de alto nivel en el sector educativo para transitar hacia una sociedad del conocimiento.		
Línea de Acción				

FUENTES DE FINANCIAMIENTO

Clave	Fuente	Origen	Porcentaje	Autorizado	Modificado	Gasto	Variación
1110118	RECURSOS DEL ESTADO 2018	ESTATAL	0.00	0	0	0	0
1179018	CONTRAPARTE ESTATAL A REASIGNACIONES DE RECURSOS FEDERALES ORDINARIAS SECRETARIA DE EDUCACION PUBLICA 2018	ESTATAL	33.22	31,238,031	0	0	0
1489818	INGRESOS PROPIOS DE ENTIDADES PARAESTATALES 2018	INGRESOS PROPIOS	14.83	13,946,739	0	0	0

OTRAS FUENTES DE FINANCIAMIENTO

Clave	Fuente	Programa	Origen	Porcentaje	Autorizado	Modificado	Gasto	Variación
2557818	REASIGNACIONES DE RECURSOS FEDERALES CONSEJO NACIONAL DE CIENCIA Y TECNOLOGIA 2018	2E11018 FONDO MIXTO CONSEJO NACIONAL DE CIENCIA Y TECNOLOGÍA (CONACYT) 2018	FEDERAL	0.00	0	0	0	0
2579018	REASIGNACIONES DE RECURSOS FEDERALES ORDINARIAS SECRETARIA DE EDUCACION PUBLICA 2018		FEDERAL	51.95	48,845,818	0	0	0

GOBIERNO DEL ESTADO DE CHIHUAHUA
SEGUIMIENTO A LAS METAS DEL PROGRAMA OPERATIVO ANUAL
Primer Trimestre 2018

Ultima Actualización 31/03/2018
 Hoja No. 8 de 22
 Fecha Impresión 18/04/2018
 PRBRREP565

418-UNIVERSIDAD AUTONOMA DE CHIHUAHUA

2E07318 / E103T2 DOCENCIA EN EDUCACIÓN SUPERIOR POSGRADO 2018 / DESARROLLO HUMANO Y SOCIAL - EDUCACIÓN - DERECHOS HUMANOS E INCLUSIÓN SOCIAL

FIN Contribuir a la aplicación y generación del conocimiento al impulsar la investigación científica y el desarrollo tecnológico mediante la formación de alto nivel de alumnas y alumnos profesionistas para transitar hacia una sociedad del conocimiento más competitiva en el entorno	PROPÓSITO Las alumnas y los alumnos cuentan con una formación de alto nivel desarrollandose como profesionistas científicos, tecnólogos y líderes socialmente responsables; capaces de solucionar, crear, innovar y eficientar el uso sustentable de recursos
---	---

Referencia	Resumen Narrativo	Presupuesto Autorizado	Presupuesto Modificado	Gasto Acumulado	Meta del Objetivo				Avance de la Meta del Objetivo				Meta de Beneficiarios			Avance de la Meta de Beneficiarios						
					Unidad de Medida	Valor Inicial	Valor Programado	Valor Reprogramado	Clasificación	Valor Logrado del Trimestre	%	Valor Logrado Acumulado	%	Tipo	Valor Programado	Valor Reprogramado	Valor Logrado del Trimestre	%	Valor Logrado Acumulado	%	Mujeres	Hombres
C01	Programas de Posgrado Fortalecidos				Programas	18.00	19.00	19.00	CONSTANTE	18	95%	18	95%	Alumnas y alumnos	1,589	1,589	1,589	100%	1,589	100%	797	792
C0101	Becas CONACyT para estudiantes en programas en el PNPC.				Becas	391.00	375.00	375.00	CONSTANTE	391	104%	391	104%	Alumnas y alumnos	375	375	391	104%	391	104%	195	196
C02	Grado de habilitación de investigadores mejorado	94,030,588			Profesores de tiempo completo	122.00	101.00	101.00	CONSTANTE	122	121%	122	121%	Docentes	101	101	122	121%	122	121%	45	77
C0201	Contratación de Nuevos profesores de tiempo completo (PTC) con nivel de posgrado.	94,030,588			Profesores de tiempo completo	116.00	101.00	101.00	CONSTANTE	116	115%	116	115%	Docentes	101	101	116	115%	116	115%	46	70
					Profesores de tiempo completo	110.00	132.00	132.00	CONSTANTE	110	83%	110	83%	Docentes	132	132	110	83%	110	83%	46	64
					Cuerpos académicos	23.00	26.00	26.00	CONSTANTE	23	88%	23	88%	Alumnos y alumnas	1,589	1,589	1,589	100%	1,589	100%	797	792
C0202	Movilidad académica y de investigación de PTC				Estadías	26.00	36.00	36.00	CONSTANTE	26	72%	26	72%	Docentes	860	860	820	95%	820	95%	316	504
C03	Los resultados de las Líneas de Investigación y generación del conocimiento son vinculadas y difundidas.				Productos	122.00	101.00	101.00	CONSTANTE	122	121%	122	121%	Docentes	1,589	1,589	1,589	100%	1,589	100%	797	792
C0301	Financiamiento de Proyectos de Investigación				Profesores de tiempo completo	21.00	21.00	21.00	CONSTANTE	21	100%	21	100%	Docentes	21	21	21	100%	21	100%	7	14
C0302	Difusión de resultados de investigación en foros académico				Eventos	193.00	175.00	175.00	CONSTANTE	193	110%	193	110%	Alumnos y alumnas	1,589	1,589	1,589	100%	1,589	100%	797	792
C0303	Difusión de resultados de investigación en revistas indizadas e indexadas				Artículos publicados	264.00	283.00	283.00	CONSTANTE	264	93%	264	93%	Alumnas y alumnos	1,589	1,589	1,589	100%	1,589	100%	797	792
	Total	94,030,588																				

Justificación de Diferencia de Avance con Respecto a las Metas Programadas

Nota.- Información Financiera no definitiva, aún no se refleja el cierre mensual correspondiente al último mes del trimestre Enero-Marzo 2018

GOBIERNO DEL ESTADO DE CHIHUAHUA
SEGUIMIENTO A LAS METAS DEL PROGRAMA OPERATIVO ANUAL
Primer Trimestre 2018

Ultima Actualización 31/03/2018
 Hoja No. 9 de 22
 Fecha Impresión 18/04/2018
 PRBRREP565

418-UNIVERSIDAD AUTONOMA DE CHIHUAHUA

2E14218 / E103T2 FORTALECIMIENTO DE LA GESTIÓN EDUCATIVA, INCLUYENTE E INNOVADORA 2018 / DESARROLLO HUMANO Y SOCIAL - EDUCACIÓN - DERECHOS HUMANOS E INCLUSIÓN SOCIAL

Definición del Programa	Beneficiarios				
	Población	Tipo	Mujeres	Hombres	Total
Se orienta a la correcta prestación de servicios educativos de nivel superior con el objetivo del aseguramiento de la calidad de las funciones sustantivas y adjetivas de la institución mediante una gestión holística, innovadora, incluyente, eficiente y oportuna de los recursos intelectuales, académicos, financieros y patrimoniales con el objetivo de ser una institución pertinente, socialmente responsable y con alto sentido de pertenencia que satisfaga las necesidades de la comunidad universitaria.	OBJETIVO	Alumnas y alumnos	15,737	14,006	29,743
	POTENCIAL	Estudiantes	66,831	67,849	134,680
	POSTERGADA	Estudiantes	51,094	53,843	104,937
	REFERENCIA	Estudiantes	586,262	591,464	1,177,726
	Recursos del Programa				
	Presupuesto Autorizado	Presupuesto Modificado	Gasto	Variación Presup. Modificado vs Gasto	
	353,271,440	0		0	

ALINEACIÓN

Alineación al Plan Nacional de Desarrollo			Periodo	2013-2018
Eje	N3	México con Educación de Calidad		
Tema	ET	México con Educación de Calidad		
Subtema	00	México con Educación de Calidad		
Objetivo	000	México con Educación de Calidad		
Estrategia				
Línea de Acción				

Alineación al Plan Estatal de Desarrollo			Periodo	2017-2021
Eje	E1	Desarrollo Humano y Social		
Tema	--			
Subtema	--			
Objetivo	15	Fomentar la transparencia y la rendición de cuentas del sector educativo para garantizar su eficacia.		
Estrategia	02	Incrementar la automatización de los servicios educativos facilitando el acceso a los mismos.		
Línea de Acción				

FUENTES DE FINANCIAMIENTO

Clave	Fuente	Origen	Porcentaje	Autorizado	Modificado	Gasto	Variación
1110118	RECURSOS DEL ESTADO 2018	ESTATAL	0.00	0	0	0	0
1179018	CONTRAPARTE ESTATAL A REASIGNACIONES DE RECURSOS FEDERALES ORDINARIAS SECRETARIA DE EDUCACION PUBLICA 2018	ESTATAL	19.01	67,163,958	0	0	0
1489818	INGRESOS PROPIOS DE ENTIDADES PARAESTATALES 2018	INGRESOS PROPIOS	37.13	131,167,230	0	0	0

OTRAS FUENTES DE FINANCIAMIENTO

Clave	Fuente	Programa	Origen	Porcentaje	Autorizado	Modificado	Gasto	Variación
2579018	REASIGNACIONES DE RECURSOS FEDERALES ORDINARIAS SECRETARIA DE EDUCACION PUBLICA 2018		FEDERAL	43.86	154,940,252	0	0	0

GOBIERNO DEL ESTADO DE CHIHUAHUA
SEGUIMIENTO A LAS METAS DEL PROGRAMA OPERATIVO ANUAL
Primer Trimestre 2018

Ultima Actualización 31/03/2018
 Hoja No. 10 de 22
 Fecha Impresión 18/04/2018
 PRBRREP565

418-UNIVERSIDAD AUTONOMA DE CHIHUAHUA

2E14218 / E103T2 FORTALECIMIENTO DE LA GESTIÓN EDUCATIVA, INCLUYENTE E INNOVADORA 2018 / DESARROLLO HUMANO Y SOCIAL - EDUCACIÓN - DERECHOS HUMANOS E INCLUSIÓN SOCIAL

FIN
 Contribuir a mejorar la calidad de los servicios educativos fomentando la transparencia y rendición de cuentas mediante la aplicación de un Sistema Integral de Información que permita una oportuna toma de decisiones siendo capaces de responder a las necesidades de nuestros estudiantes.

PROPÓSITO
 Alumnas y alumnos satisfechos con la calidad de la gestión de los servicios educativos de la institución

Referencia	Resumen Narrativo	Presupuesto Autorizado	Presupuesto Modificado	Gasto Acumulado	Meta del Objetivo				Avance de la Meta del Objetivo				Meta de Beneficiarios			Avance de la Meta de Beneficiarios						
					Unidad de Medida	Valor Inicial	Valor Programado	Valor Reprogramado	Clasificación	Valor Logrado del Trimestre	%	Valor Logrado Acumulado	%	Tipo	Valor Programado	Valor Reprogramado	Valor Logrado del Trimestre	%	Valor Logrado Acumulado	%	Mujeres	Hombres
C01	Gestión de los Servicios Educativos orientado a Resultados	351,292,072			Programas basados en resultados vigentes	10.00	10.00	10.00	CONSTANTE	10	100%	10	100%	Alumnos y alumnas	28,236	28,236	29,743	105%	29,743	105%	15,737	14,006
C0101	Revisión y actualización del Marco Normativo universitario.	693,902			Documentos de normatividad	84.00	84.00	84.00	CONSTANTE	84	100%	84	100%	Alumnos y alumnas	28,236	28,236	29,743	105%	29,743	105%	15,737	14,006
C0102	Transparencia y rendición de cuentas a través de la gestión, seguimiento y evaluación institucional.	108,863,569			Evaluación	100.00	450.00	450.00	CONSTANTE	100	22%	100	22%	Alumnos y alumnas	28,236	28,236	29,743	105%	29,743	105%	15,737	14,006
C0103	Capacitación y actualización del personal al servicio de la institución.	241,734,601			Procesos	56.00	56.00	56.00	CONSTANTE	56	100%	56	100%	Alumnos y alumnas	28,236	28,236	29,743	105%	29,743	105%	15,737	14,006
					Personal capacitado	1,204.00	1,400.00	1,400.00	CONSTANTE	1,204	86%	1,204	86%	Personal capacitado	1,400	1,400	1,204	86%	1,204	86%	602	602
C02	Eficiente y oportuno Sistema de Gestión de Calidad	1,979,368			Procesos	10.00	12.00	12.00	CONSTANTE	10	83%	10	83%	Alumnas y alumnos	28,236	28,236	29,743	105%	29,743	105%	15,737	14,006
C0201	Documentación del Sistema de Gestión de Calidad	43,092			Procedimientos	50.00	52.00	52.00	CONSTANTE	50	96%	50	96%	Alumnos y alumnas	28,236	28,236	29,743	105%	29,743	105%	15,737	14,006
C0202	Atención y seguimiento oportuno de la adquisición de bienes y servicios de las Dependencias Educativas y administrativas	673,692			Solicitudes atendidas	3,848.00	4,000.00	4,000.00	CONSTANTE	1,160	29%	1,160	29%	Alumnos y alumnas	28,236	28,236	29,743	105%	29,743	105%	0	0
C0203	Actualización del inventario universitario	1,262,584			Inventarios	4,775.00	4,775.00	4,775.00	CONSTANTE	224	5%	224	5%	Alumnos y alumnas	28,236	28,236	29,743	105%	29,743	105%	15,737	14,006
	Total	353,271,440																				

Justificación de Diferencia de Avance con Respecto a las Metas Programadas

Nota.- Información Financiera no definitiva, aún no se refleja el cierre mensual correspondiente al último mes del trimestre Enero-Marzo 2018

418-UNIVERSIDAD AUTONOMA DE CHIHUAHUA

2E16917 / E103T2 INCLUSIÓN Y EQUIDAD EDUCATIVA 2017 (SUPERIOR) / DESARROLLO HUMANO Y SOCIAL - EDUCACIÓN - DERECHOS HUMANOS E INCLUSIÓN SOCIAL

Definición del Programa	Beneficiarios				
	Población	Tipo	Mujeres	Hombres	Total
Contribuir a mejorar la capacidad de las escuelas públicas de educación básica y servicios educativos para generar condiciones de inclusión y equidad, mediante la promoción de acciones que garanticen el logro de aprendizaje, la retención, la reinserción y el egreso oportuno en educación básica con énfasis en la niñez en riesgo de exclusión y contexto de vulnerabilidad. Contribuir a fortalecer los centros de atención a Estudiantes con Discapacidad.	REFERENCIA	Alumnos de superior	15,415	14,151	29,566
	OBJETIVO	Alumnos de superior	147	124	271
	POSTERGADA	Alumnos de superior	277	296	573
	POTENCIAL	Alumnos de superior	424	420	844
Recursos del Programa					
	Presupuesto Autorizado	Presupuesto Modificado	Gasto	Variación Presup. Modificado vs Gasto	
	0	0		0	

ALINEACIÓN

Alineación al Plan Nacional de Desarrollo	Periodo 2013-2018

FUENTES DE FINANCIAMIENTO

Clave	Fuente	Origen	Porcentaje	Autorizado	Modificado	Gasto	Variación
-------	--------	--------	------------	------------	------------	-------	-----------

OTRAS FUENTES DE FINANCIAMIENTO

Clave	Fuente	Programa	Origen	Porcentaje	Autorizado	Modificado	Gasto	Variación
2555117	REASIGNACIONES DE RECURSOS FEDERALES SECRETARIA DE EDUCACION PUBLICA 2017		FEDERAL	0.00	0	0	0	0

GOBIERNO DEL ESTADO DE CHIHUAHUA
SEGUIMIENTO A LAS METAS DEL PROGRAMA OPERATIVO ANUAL
Primer Trimestre 2018

418-UNIVERSIDAD AUTONOMA DE CHIHUAHUA

2E16917 / E103T2 INCLUSIÓN Y EQUIDAD EDUCATIVA 2017 (SUPERIOR) / DESARROLLO HUMANO Y SOCIAL - EDUCACIÓN - DERECHOS HUMANOS E INCLUSIÓN SOCIAL

FIN Contribuir a asegurar una mayor cobertura, inclusión y equidad educativa entre todos los grupos vulnerables de la población universitaria que reduzca la desigualdad de oportunidades mediante una oferta educativa equitativa e incluyente.	PROPÓSITO Los estudiantes en situación vulnerable son formados de manera integral desarrollándose personal y profesionalmente con igualdad de oportunidades.
--	--

Referencia	Resumen Narrativo	Presupuesto Autorizado	Presupuesto Modificado	Gasto Acumulado	Meta del Objetivo				Avance de la Meta del Objetivo				Meta de Beneficiarios			Avance de la Meta de Beneficiarios						
					Unidad de Medida	Valor Inicial	Valor Programado	Valor Reprogramado	Clasificación	Valor Logrado del Trimestre	%	Valor Logrado Acumulado	%	Tipo	Valor Programado	Valor Reprogramado	Valor Logrado del Trimestre	%	Valor Logrado Acumulado	%	Mujeres	Hombres
C01	Programas Educativos contextualizados con perspectiva de Inclusión y Equidad operando.				Revisiones	468.00	468.00	468.00	ACUMULADO	0	0%	0	0%	Alumnas y alumnos	271	271	0	0%	0	0%	0	0
C0101	Actualización de Programas Educativos en Inclusión y Equidad.																					
C02	Personal Docente y Directivo capacitado en atención a poblaciones vulnerables				Vigilancia	482.00	480.00	480.00	ACUMULADO	0	0%	0	0%	Docentes	60	60	0	0%	0	0%	0	0
C0201	Realización de eventos para impulsar la convivencia recreativa y social.																					
C0202	Realización de Cursos de Capacitación sobre atención a poblaciones especiales.				Vigilancia	482.00	480.00	480.00	ACUMULADO	0	0%	0	0%	Alumnas y alumnos	29,566	29,566	0	0%	0	0%	0	0
C03	Infraestructura educativa adecuada implementada																					
C0301	Adquisición de mobiliario y equipo para habilitación de espacios																					
	Total																					

Justificación de Diferencia de Avance con Respecto a las Metas Programadas

En el primer trimestre no se ha ejercido recurso para las acciones del programa, debido a que la asignación del recurso al programa se encuentra en proceso.

Nota.- Información Financiera no definitiva, aún no se refleja el cierre mensual correspondiente al último mes del trimestre Enero-Marzo 2018

418-UNIVERSIDAD AUTONOMA DE CHIHUAHUA

2K01716 / E103T2 FONDO DE APORTACIONES MÚLTIPLES INFRAESTRUCTURA EDUCATIVA SUPERIOR (FAM) 2016 / DESARROLLO HUMANO Y SOCIAL - EDUCACIÓN - DERECHOS HUMANOS E INCLUSIÓN SOCIAL

Definición del Programa	Beneficiarios				
	Población	Tipo	Mujeres	Hombres	Total
Construcción, equipamiento, conservación y rehabilitación de infraestructura física de planteles escolares del nivel de educación superior según las necesidades de cada plantel. Aplica para todas las escuelas públicas y tiene por objeto ampliar, mejorar y mantener en buen estado físico la infraestructura, así como optimizar el funcionamiento de la misma, que permita mantener instalaciones dignas.	OBJETIVO	Alumnos de superior	1,168	2,763	3,931
	POTENCIAL	Alumnos de superior	1,168	2,763	3,931
	REFERENCIA	Alumnos de superior	15,264	14,530	29,794
	POSTERGADA	Alumnos de superior			0
Recursos del Programa					
	Presupuesto Autorizado	Presupuesto Modificado	Gasto	Variación Presup. Modificado vs Gasto	
	0	0		0	

ALINEACIÓN

Alineación al Plan Nacional de Desarrollo	Periodo 2013-2018

FUENTES DE FINANCIAMIENTO

Clave	Fuente	Origen	Porcentaje	Autorizado	Modificado	Gasto	Variación
-------	--------	--------	------------	------------	------------	-------	-----------

OTRAS FUENTES DE FINANCIAMIENTO

Clave	Fuente	Programa	Origen	Porcentaje	Autorizado	Modificado	Gasto	Variación
2533116	FONDO DE APORTACIONES MULTIPLES INFRAESTRUCTURA EDUCATIVA SUPERIOR		FEDERAL	0.00	0	0	0	0

GOBIERNO DEL ESTADO DE CHIHUAHUA
SEGUIMIENTO A LAS METAS DEL PROGRAMA OPERATIVO ANUAL
Primer Trimestre 2018

418-UNIVERSIDAD AUTONOMA DE CHIHUAHUA

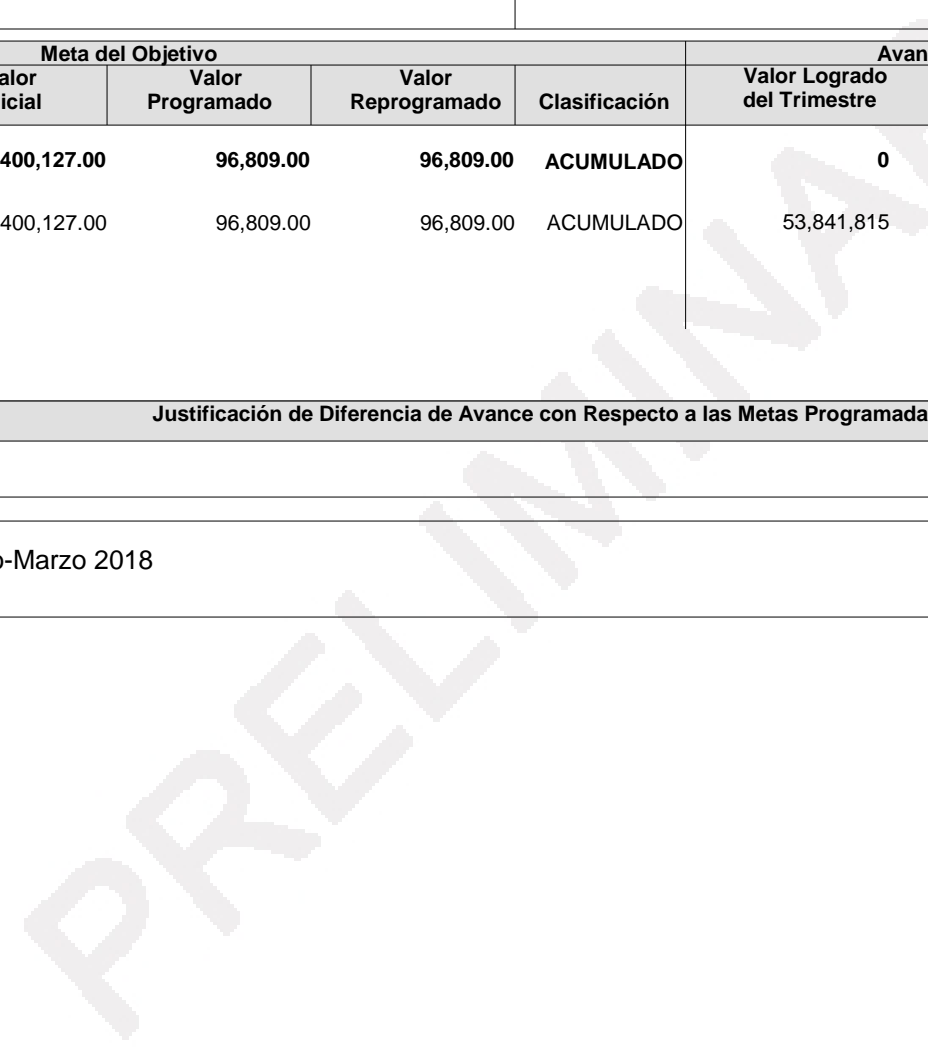
2K01716 / E103T2 FONDO DE APORTACIONES MÚLTIPLES INFRAESTRUCTURA EDUCATIVA SUPERIOR (FAM) 2016 / DESARROLLO HUMANO Y SOCIAL - EDUCACIÓN - DERECHOS HUMANOS E INCLUSIÓN SOCIAL

FIN Contribuir a elevar la cobertura en Educación Superior mediante el incremento de la capacidad de infraestructura instalada en la Universidad Autónoma de Chihuahua.	PROPÓSITO Los alumnos y alumnas de la Universidad Autónoma de Chihuahua cuentan con espacios educativos adecuados y suficientes.
---	--

Referencia	Resumen Narrativo	Presupuesto Autorizado	Presupuesto Modificado	Gasto Acumulado	Meta del Objetivo				Avance de la Meta del Objetivo				Meta de Beneficiarios			Avance de la Meta de Beneficiarios						
					Unidad de Medida	Valor Inicial	Valor Programado	Valor Reprogramado	Clasificación	Valor Logrado del Trimestre	%	Valor Logrado Acumulado	%	Tipo	Valor Programado	Valor Reprogramado	Valor Logrado del Trimestre	%	Valor Logrado Acumulado	%	Mujeres	Hombres
C01	Nuevos espacios educativos construidos				Certificados de antecedentes penales	400,127.00	96,809.00	96,809.00	ACUMULADO	0	0%	0	0%	Alumnas y alumnos	4,192	4,192	7,092	169%	7,092	169%	3,860	3,232
C0101	Inversión comprometida para nuevos espacios educativos.				Certificados de antecedentes penales	400,127.00	96,809.00	96,809.00	ACUMULADO	53,841,815	55,617%	53,841,815	55,617%	Alumnas y alumnos	4,192	4,192	7,092	169%	7,092	169%	3,860	3,232
	Total																					

Justificación de Diferencia de Avance con Respecto a las Metas Programadas

Nota.- Información Financiera no definitiva, aún no se refleja el cierre mensual correspondiente al último mes del trimestre Enero-Marzo 2018



418-UNIVERSIDAD AUTONOMA DE CHIHUAHUA

2K01717 / E103T2 FONDO DE APORTACIONES MÚLTIPLES INFRAESTRUCTURA EDUCATIVA SUPERIOR (FAM) 2017 / DESARROLLO HUMANO Y SOCIAL - EDUCACIÓN - DERECHOS HUMANOS E INCLUSIÓN SOCIAL

Definición del Programa	Beneficiarios				
	Población	Tipo	Mujeres	Hombres	Total
Construcción, equipamiento, conservación y rehabilitación de infraestructura física de planteles escolares a nivel de educación superior según las necesidades de cada plantel. Aplica para todas las escuelas públicas y tiene por objeto ampliar, mejorar y mantener en buen estado físico la infraestructura, así como optimizar el funcionamiento de la misma, que permita instalaciones dignas.	REFERENCIA	Alumnos de superior	581,194	588,881	1,170,075
	POSTERGADA	Alumnos de superior	48,223	51,795	100,018
	OBJETIVO	Alumnos de superior	15,415	14,151	29,566
	POTENCIAL	Alumnos de superior	63,638	65,946	129,584
Recursos del Programa					
	Presupuesto Autorizado	Presupuesto Modificado	Gasto	Variación Presup. Modificado vs Gasto	
	0			0	

ALINEACIÓN

Alineación al Plan Nacional de Desarrollo	Periodo 2013-2018

FUENTES DE FINANCIAMIENTO

Clave	Fuente	Origen	Porcentaje	Autorizado	Modificado	Gasto	Variación
-------	--------	--------	------------	------------	------------	-------	-----------

OTRAS FUENTES DE FINANCIAMIENTO

Clave	Fuente	Programa	Origen	Porcentaje	Autorizado	Modificado	Gasto	Variación
2533117	FONDO DE APORTACIONES MULTIPLES INFRAESTRUCTURA EDUCATIVA SUPERIOR (FAM) 2017		FEDERAL	0.00	0	0	0	0

418-UNIVERSIDAD AUTONOMA DE CHIHUAHUA

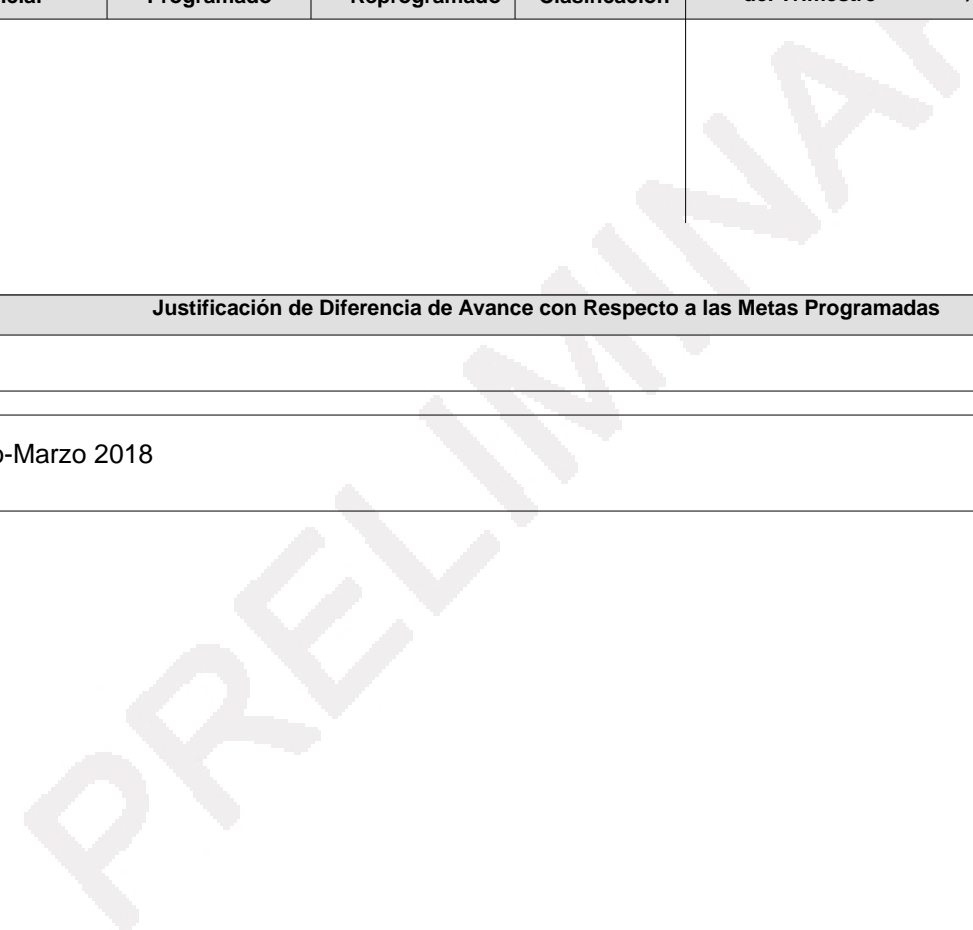
2K01717 / E103T2 FONDO DE APORTACIONES MÚLTIPLES INFRAESTRUCTURA EDUCATIVA SUPERIOR (FAM) 2017 / DESARROLLO HUMANO Y SOCIAL - EDUCACIÓN - DERECHOS HUMANOS E INCLUSIÓN SOCIAL

FIN Contribuir a elevar la cobertura en Educación Superior mediante el incremento de la capacidad de infraestructura instalada en la Universidad Autónoma de Chihuahua	PROPÓSITO Los alumnos y alumnas de la Universidad Autónoma de Chihuahua cuentan con espacios educativos adecuados y suficientes
--	---

Referencia	Resumen Narrativo	Presupuesto Autorizado	Presupuesto Modificado	Gasto Acumulado	Meta del Objetivo				Avance de la Meta del Objetivo				Meta de Beneficiarios			Avance de la Meta de Beneficiarios						
					Unidad de Medida	Valor Inicial	Valor Programado	Valor Reprogramado	Clasificación	Valor Logrado del Trimestre	%	Valor Logrado Acumulado	%	Tipo	Valor Programado	Valor Reprogramado	Valor Logrado del Trimestre	%	Valor Logrado Acumulado	%	Mujeres	Hombres
C01	Nuevos espacios educativos construidos Total																					

Justificación de Diferencia de Avance con Respecto a las Metas Programadas

Nota.- Información Financiera no definitiva, aún no se refleja el cierre mensual correspondiente al último mes del trimestre Enero-Marzo 2018



GOBIERNO DEL ESTADO DE CHIHUAHUA
SEGUIMIENTO A LAS METAS DEL PROGRAMA OPERATIVO ANUAL
Primer Trimestre 2018

418-UNIVERSIDAD AUTONOMA DE CHIHUAHUA

2K01718 / E103T2 FONDO DE APORTACIONES MÚLTIPLES INFRAESTRUCTURA EDUCATIVA SUPERIOR (FAM) 2018 / DESARROLLO HUMANO Y SOCIAL - EDUCACIÓN - DERECHOS HUMANOS E INCLUSIÓN SOCIAL

Definición del Programa	Beneficiarios				
	Población	Tipo	Mujeres	Hombres	Total
Construcción, equipamiento, conservación y rehabilitación de infraestructura física de planteles escolares del nivel de educación superior según las necesidades de cada plantel. Aplica para todas las escuelas públicas y tiene por objeto ampliar, mejorar y mantener en buen estado físico la infraestructura, así como optimizar el funcionamiento de la misma, que permita mantener instalaciones dignas.	OBJETIVO	Alumnas y alumnos de la Universidad Autónoma de Chihuahua	989	1,534	2,523
	POTENCIAL	Alumnos de superior	15,737	14,006	29,743
	POSTERGADA	Alumnos de superior	14,748	12,472	27,220
	REFERENCIA	Alumnos de superior	66,831	67,849	134,680
Recursos del Programa					
	Presupuesto Autorizado	Presupuesto Modificado	Gasto	Variación Presup. Modificado vs Gasto	
	60,000,000	0		0	

ALINEACIÓN

Alineación al Plan Nacional de Desarrollo		Periodo	2013-2018
Eje	N3	México con Educación de Calidad	
Tema	02	Vinculación de la educación con las necesidades sociales y económicas	
Subtema	00	Vinculación de la educación con las necesidades sociales y económicas	
Objetivo	001	Garantizar la inclusión y la equidad en el Sistema Educativo.	
Estrategia			
Línea de Acción			

Alineación al Plan Estatal de Desarrollo		Periodo	2017-2021
Eje	E1	Desarrollo Humano y Social	
Tema	--		
Subtema	--		
Objetivo	12	Promover la inclusión y la igualdad del sistema educativo para contribuir a la conformación de una sociedad más justa en favor de las personas vulneradas.	
Estrategia	02	Mejorar las condiciones físicas de los espacios educativos que se encuentran en escuelas ubicadas en zonas de alto rezago social, que permita otorgar una educación inclusiva y en igualdad de oportunidades a sus estudiantes, con relación a las y los estudiantes que pertenecen a otro segmento de la población.	
Línea de Acción			

FUENTES DE FINANCIAMIENTO

Clave	Fuente	Origen	Porcentaje	Autorizado	Modificado	Gasto	Variación	
OTRAS FUENTES DE FINANCIAMIENTO								
Clave	Fuente	Programa	Origen	Porcentaje	Autorizado	Modificado	Gasto	Variación
2533118	FONDO DE APORTACIONES MÚLTIPLES INFRAESTRUCTURA EDUCATIVA SUPERIOR (FAM) 2018		FEDERAL	100.00	60,000,000	0	0	0

GOBIERNO DEL ESTADO DE CHIHUAHUA
SEGUIMIENTO A LAS METAS DEL PROGRAMA OPERATIVO ANUAL
Primer Trimestre 2018

418-UNIVERSIDAD AUTONOMA DE CHIHUAHUA

2K01718 / E103T2 FONDO DE APORTACIONES MÚLTIPLES INFRAESTRUCTURA EDUCATIVA SUPERIOR (FAM) 2018 / DESARROLLO HUMANO Y SOCIAL - EDUCACIÓN - DERECHOS HUMANOS E INCLUSIÓN SOCIAL

FIN Contribuir a elevar la cobertura en Educación Superior mediante el incremento de la capacidad de la infraestructura instalada en la Universidad Autónoma de Chihuahua	PROPÓSITO Alumnas y alumnos de la Universidad Autónoma de Chihuahua cuentan con espacios educativos adecuados y suficientes
---	---

Referencia	Resumen Narrativo	Presupuesto Autorizado	Presupuesto Modificado	Gasto Acumulado	Meta del Objetivo				Avance de la Meta del Objetivo				Meta de Beneficiarios			Avance de la Meta de Beneficiarios						
					Unidad de Medida	Valor Inicial	Valor Programado	Valor Reprogramado	Clasificación	Valor Logrado del Trimestre	%	Valor Logrado Acumulado	%	Tipo	Valor Programado	Valor Reprogramado	Valor Logrado del Trimestre	%	Valor Logrado Acumulado	%	Mujeres	Hombres
C01	Nuevos espacios educativos construidos	60,000,000			Espacios educativos	18.00	39.00	39.00	CONSTANTE	0	0%	0	0%	Alumnas y alumnos	2,523	2,523	0	0%	0	0%	0	0
C0101	Inversion comprometida para nuevos espacios educativos.	60,000,000			Recursos financieros	34,955,791.00	99,394,104.81	99,394,104.81	CONSTANTE	0	0%	0	0%	Alumnas y alumnos	2,523	2,523	0	0%	0	0%	0	0
	Total	60,000,000																				

Justificación de Diferencia de Avance con Respecto a las Metas Programadas

La asignación del recurso FAM 2018 esta en proceso, por lo que a la fecha se da seguimiento en ceros, hasta que se asigne oficialmente por parte de la DGESE la aprobación del proyecto de obra y su respectivo monto para 2018.

Nota.- Información Financiera no definitiva, aún no se refleja el cierre mensual correspondiente al último mes del trimestre Enero-Marzo 2018

GOBIERNO DEL ESTADO DE CHIHUAHUA
SEGUIMIENTO A LAS METAS DEL PROGRAMA OPERATIVO ANUAL
Primer Trimestre 2018

418-UNIVERSIDAD AUTONOMA DE CHIHUAHUA

2K01817 / E103T2 FONDO DE APORTACIONES MÚLTIPLES INFRAESTRUCTURA EDUCATIVA MEDIA SUPERIOR (FAM) 2017 / DESARROLLO HUMANO Y SOCIAL - EDUCACIÓN - DERECHOS HUMANOS E INCLUSIÓN SOCIAL

Definición del Programa

Beneficiarios

Población	Tipo	Mujeres	Hombres	Total
-----------	------	---------	---------	-------

Recursos del Programa

Presupuesto Autorizado	Presupuesto Modificado	Gasto	Variación Presup. Modificado vs Gasto
------------------------	------------------------	-------	--

0

0

ALINEACIÓN

Alineación al Plan Nacional de Desarrollo

Periodo 2013-2018

FUENTES DE FINANCIAMIENTO

Clave	Fuente	Origen	Porcentaje	Autorizado	Modificado	Gasto	Variación
-------	--------	--------	------------	------------	------------	-------	-----------

OTRAS FUENTES DE FINANCIAMIENTO

Clave	Fuente	Programa	Origen	Porcentaje	Autorizado	Modificado	Gasto	Variación
2532917	FONDO DE APORTACIONES MULTIPLES INFRAESTRUCTURA EDUCATIVA MEDIA SUPERIOR (FAM) 2017		FEDERAL	0.00	0	0	0	0

GOBIERNO DEL ESTADO DE CHIHUAHUA
SEGUIMIENTO A LAS METAS DEL PROGRAMA OPERATIVO ANUAL
Primer Trimestre 2018

418-UNIVERSIDAD AUTONOMA DE CHIHUAHUA

2K01817 / E103T2 FONDO DE APORTACIONES MÚLTIPLES INFRAESTRUCTURA EDUCATIVA MEDIA SUPERIOR (FAM) 2017 / DESARROLLO HUMANO Y SOCIAL - EDUCACIÓN - DERECHOS HUMANOS E INCLUSIÓN SOCIAL

FIN Contribuir a elevar la cobertura en educación media superior mediante espacios de calidad para el aprendizaje.	PROPÓSITO Los alumnos y las alumnas de media superior de la Universidad Autónoma de Chihuahua cuentan con espacios adecuados.
--	---

Referencia	Resumen Narrativo	Presupuesto Autorizado	Presupuesto Modificado	Gasto Acumulado	Meta del Objetivo				Avance de la Meta del Objetivo				Meta de Beneficiarios			Avance de la Meta de Beneficiarios					
					Unidad de Medida	Valor Inicial	Valor Programado	Valor Reprogramado	Clasificación	Valor Logrado del Trimestre	%	Valor Logrado Acumulado	%	Tipo	Valor Programado	Valor Reprogramado	Valor Logrado del Trimestre	%	Valor Logrado Acumulado	%	Mujeres
C01	Equipamiento y mobiliario suficiente. Total																				

Justificación de Diferencia de Avance con Respecto a las Metas Programadas

Con los ahorros presentados en FAM Media Superior 2017 , se integrara a la Tesorería de la Federación la cantidad sobrante del fondo, por lo tanto, se cumple con las metas al 100%

Nota.- Información Financiera no definitiva, aún no se refleja el cierre mensual correspondiente al último mes del trimestre Enero-Marzo 2018

PRELIMINAR

GOBIERNO DEL ESTADO DE CHIHUAHUA
SEGUIMIENTO A LAS METAS DEL PROGRAMA OPERATIVO ANUAL
Primer Trimestre 2018

Ultima Actualización 31/03/2018
 Hoja No. 21 de 22
 Fecha Impresión 18/04/2018
 PRBRREP565

418-UNIVERSIDAD AUTONOMA DE CHIHUAHUA

2K04118 / E103T2 PROGRAMA DE INVERSIÓN DE LA UNIVERSIDAD AUTÓNOMA DE CHIHUAHUA 2018 / DESARROLLO HUMANO Y SOCIAL - EDUCACIÓN - DERECHOS HUMANOS E INCLUSIÓN SOCIAL

Definición del Programa	Beneficiarios				
	Población	Tipo	Mujeres	Hombres	Total
Se orienta a la construcción, equipamiento, conservación y rehabilitación de infraestructura física de nivel de educación superior según las necesidades de la Universidad Autónoma de Chihuahua. El principal objetivo es optimizar el funcionamiento de la misma, que permita mantener instalaciones dignas para dar cabida al incremento de cobertura y regionalización de la matrícula con calidad.	REFERENCIA	Alumnas y alumnos	586,262	591,464	1,177,726
	OBJETIVO	Alumnas y alumnos	15,737	14,006	29,743
	POSTERGADA	Alumnas y alumnos	51,094	53,843	104,937
	POTENCIAL	Alumnas y alumnos	66,831	67,849	134,680
	Recursos del Programa				
	Presupuesto Autorizado	Presupuesto Modificado	Gasto	Variación Presup. Modificado vs Gasto	
	12,308,400	0		0	

ALINEACIÓN

Alineación al Plan Nacional de Desarrollo **Periodo 2013-2018**

Eje	N3	México con Educación de Calidad
Tema	01	Educación
Subtema	00	Educación
Objetivo	001	Desarrollar el potencial humano de los mexicanos con educación de calidad.
Estrategia		
Línea de Acción		

Alineación al Plan Estatal de Desarrollo **Periodo 2017-2021**

Eje	E1	Desarrollo Humano y Social
Tema	--	
Subtema	--	
Objetivo	13	Desarrollar ambientes escolares propicios que generen armonía social, con el fin de asegurar un alto logro educativo y la permanencia de las y los estudiantes en una formación educativa integral.
Estrategia	03	Modernizar la infraestructura y el equipamiento de los centros educativos a fin de facilitar la labor docente y el proceso de enseñanza aprendizaje.
Línea de Acción		

FUENTES DE FINANCIAMIENTO

Clave	Fuente	Origen	Porcentaje	Autorizado	Modificado	Gasto	Variación
1489818	INGRESOS PROPIOS DE ENTIDADES PARAESTATALES 2018	INGRESOS PROPIOS	100.00	12,308,400	0	0	0

GOBIERNO DEL ESTADO DE CHIHUAHUA
SEGUIMIENTO A LAS METAS DEL PROGRAMA OPERATIVO ANUAL
Primer Trimestre 2018

Ultima Actualización 31/03/2018
 Hoja No. 22 de 22
 Fecha Impresión 18/04/2018
 PRBRREP565

418-UNIVERSIDAD AUTONOMA DE CHIHUAHUA

2K04118 / E103T2 PROGRAMA DE INVERSIÓN DE LA UNIVERSIDAD AUTÓNOMA DE CHIHUAHUA 2018 / DESARROLLO HUMANO Y SOCIAL - EDUCACIÓN - DERECHOS HUMANOS E INCLUSIÓN SOCIAL

FIN Contribuir a elevar la calidad y la cobertura en la Educación Superior mediante infraestructura adecuada	PROPÓSITO Los alumnos y alumnas inscritos en la Universidad Autónoma de Chihuahua cuentan con espacios suficientes
--	--

Referencia	Resumen Narrativo	Presupuesto Autorizado	Presupuesto Modificado	Gasto Acumulado	Meta del Objetivo				Avance de la Meta del Objetivo				Meta de Beneficiarios			Avance de la Meta de Beneficiarios						
					Unidad de Medida	Valor Inicial	Valor Programado	Valor Reprogramado	Clasificación	Valor Logrado del Trimestre	%	Valor Logrado Acumulado	%	Tipo	Valor Programado	Valor Reprogramado	Valor Logrado del Trimestre	%	Valor Logrado Acumulado	%	Mujeres	Hombres
C01	Espacios Adecuados para la Educación Superior	12,308,400			Unidades administrativas	0.00	2.00	2.00	CONSTANTE	0	0%	0	0%	Alumnos y alumnas	28,236	28,236	0	0%	0	0%	0	0
					Unidades administrativas	11.00	17.00	17.00	CONSTANTE	15	88%	15	88%	Alumnas y alumnos	28,236	28,236	29,743	105%	29,743	105%	15,737	14,006
C0101	Asignación de recursos para construcción de espacios.	12,308,400			Recursos financieros	0.00	714,000.00	714,000.00	CONSTANTE	0	0%	0	0%	Alumnos y alumnas	28,236	28,236	0	0%	0	0%	0	0
C0102	Asignación de recursos para el equipamiento de espacios				Recursos financieros	520,856.00	11,549,399.00	11,549,399.00	CONSTANTE	741,185	6%	741,185	6%	Alumnas y alumnos	28,236	28,236	29,743	105%	29,743	105%	15,737	14,006
	Total	12,308,400																				

Justificación de Diferencia de Avance con Respecto a las Metas Programadas

Nota.- Información Financiera no definitiva, aún no se refleja el cierre mensual correspondiente al último mes del trimestre Enero-Marzo 2018

Titular de Dependencia

 ME Luis Alberto Fierro Ramírez
 Rector

Titular de Dependencia Cabeza de Sector

 Lic. Pablo Cuarón Galindo
 Secretario de Educación y Deporte

GOBIERNO DEL ESTADO DE CHIHUAHUA
RECURSOS DESTINADOS PARA LA IGUALDAD DE MUJERES Y HOMBRES
Seguimiento de Acciones al Primer Trimestre 2018

418 - UNIVERSIDAD AUTONOMA DE CHIHUAHUA

2E07218 / E103T2 DOCENCIA EN EDUCACIÓN SUPERIOR LICENCIATURA 2018 / DESARROLLO HUMANO Y SOCIAL - EDUCACIÓN - DERECHOS HUMANOS E INCLUSIÓN SOCIAL

Definición del Programa	Beneficiarios / Población Objetivo				
	Población	Tipo	M	H	Total
Se orienta a las acciones y proyectos que permiten la correcta prestación y regulación de los servicios para educación superior en licenciatura, que aporten mayor calidad a la educación que se brinda en nivel superior universitario o profesional asociado, licenciatura y universitaria.	OBJETIVO	Alumnas y alumnos	14,518	12,719	27,237
	Recursos Destinados para la Igualdad de Mujeres y Hombres				
	Presupuesto Autorizado		Ejercido Acumulado		Variación Anual
	1,251,490		120,347		1,131,143

ALINEACIÓN

Alineación al Plan Nacional de Desarrollo		Periodo	2013-2018
Eje	N3	México con Educación de Calidad	
Tema	01	Educación	
Subtema	00	Educación	
Objetivo	001	Desarrollar el potencial humano de los mexicanos con educación de calidad.	
Estrategia			
Línea de Acción			

Alineación al Plan Estatal de Desarrollo		Periodo	2017-2021
Eje	E1	Desarrollo Humano y Social	
Tema	--		
Subtema	--		
Objetivo	16	Desarrollar la cultura del deporte y la activación física como una forma de atención a la salud y a la vez como un mecanismo de prevención de conductas antisociales, que fomente la igualdad entre hombres y mujeres.	
Estrategia	01	Impulsar la participación en actividades físicas y deportivas en zonas de alta marginación que promuevan la sana convivencia y fomenten el desarrollo armónico de dichas comunidades.	
Línea de Acción	01		

Descripción	Observaciones	Recursos 2018		Avance de la Meta	
		Destinados	Ejercidos	Trimestre	Acumulada

Trasmitir a la población estudiantil a través de planes de estudio y de las practicas docentes, los valores de la igualdad, equidad, tolerancia, respeto aso como conceptos teóricos y metodológicos sobre la perspectiva de género en el ámbito profesional. *Nota: Cabe mencionar que dicho recurso es el anteproyecto dentro de Programa de Fortalecimiento de la Calidad Educativa (PFCE 2018) el cual es de ámbito federal y mismo que complementa la operación de nuestro programa y se encuentra sujeto a cambios según autorización.	120,000	0	0	0
--	---------	---	---	---

Capacitar a la comunidad universitaria en temas en temas pertinentes de la	859,250	0	0	0
--	---------	---	---	---

GOBIERNO DEL ESTADO DE CHIHUAHUA
RECURSOS DESTINADOS PARA LA IGUALDAD DE MUJERES Y HOMBRES
Seguimiento de Acciones al Primer Trimestre 2018

418 - UNIVERSIDAD AUTONOMA DE CHIHUAHUA

2E07218 / E103T2 DOCENCIA EN EDUCACIÓN SUPERIOR LICENCIATURA 2018 / DESARROLLO HUMANO Y SOCIAL - EDUCACIÓN - DERECHOS HUMANOS E INCLUSIÓN SOCIAL

Descripción	Observaciones	Recursos 2018		Avance de la Meta	
		Destinados	Ejercidos	Trimestre	Acumulada

responsabilidad social como derechos humanos, igualdad y prevención de la violencia de género *Nota: Cabe mencionar que dicho recurso es el anteproyecto dentro de Programa de Fortalecimiento de la Calidad Educativa (PFCE 2018) el cual es de ámbito federal y mismo que complementa la operación de nuestro programa y se encuentra sujeto a cambios según autorización.

Transmitir a la población estudiantil, a través de los planes de estudio y de las prácticas docentes, los valores de igualdad y respeto a las diferencias, así como conceptos teóricos y metodológicos de la perspectiva de género. (PFCE 2017 Acción 3.1.1.1)

28,460 11,567 40.64 40.64

Capacitar a la comunidad universitaria sobre los derechos humanos, la igualdad, equidad y violencia de género. (PFCE 2017 Acción 3.1.2.1)

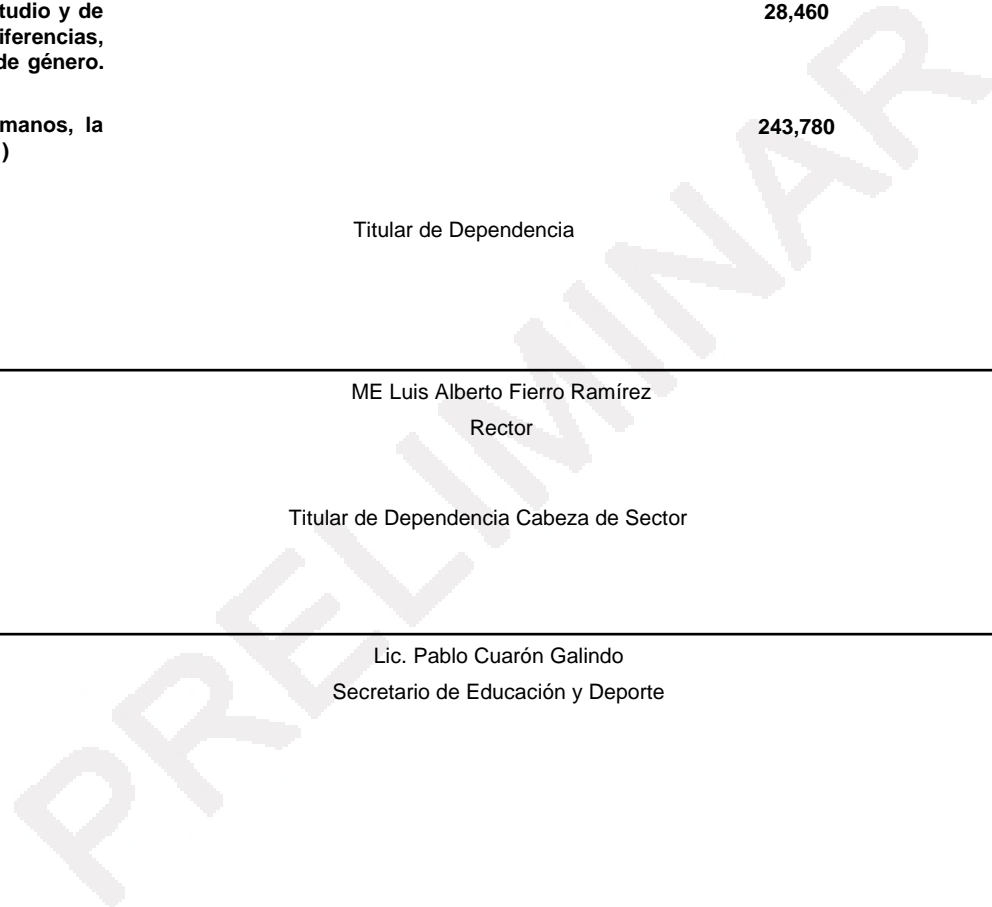
243,780 108,780 44.62 44.62

Titular de Dependencia

ME Luis Alberto Fierro Ramírez
Rector

Titular de Dependencia Cabeza de Sector

Lic. Pablo Cuarón Galindo
Secretario de Educación y Deporte



GOBIERNO DEL ESTADO DE CHIHUAHUA
SEGUIMIENTO DE METAS DE INDICADORES
Presentados al Honorable Congreso del Estado
Primer Trimestre 2018

Última Actualización 31/03/2018
 Hoja No. 1 de 24
 PRBRREP568

418-UNIVERSIDAD AUTONOMA DE CHIHUAHUA

2E05118/E103T2 - VINCULACIÓN Y SERVICIOS EDUCATIVOS 2018 / DESARROLLO HUMANO Y SOCIAL - EDUCACIÓN - DERECHOS HUMANOS E INCLUSIÓN SOCIAL

DATOS DEL PROGRAMA

Definición del programa	Beneficiarios				
Fortalecer los servicios de educación básica y la vinculación con el sector educativo, social y productivo, mediante la disposición permanente y oportuna de los recursos humanos, materiales y financieros necesarios para la operación del Sistema Educativo Estatal; cumpliendo con el control interno y rendición de cuentas bajo los principios de eficacia, eficiencia, calidad y economía.	Población	Tipo	M	H	Total
	OBJETIVO	Alumnas y alumnos	15,737	14,006	29,743
	Recursos del Programa				
	Presupuesto Autorizado	Presupuesto Modificado	Gasto	Variación Presup. Modificado vs Gasto	
38,366,465			0		

ALINEACIÓN

Alineación al Plan Nacional de Desarrollo		Periodo 2010-2016
Eje	N3	México con Educación de Calidad
Tema	04	Ciencia, Tecnología e Innovación
Subtema	00	Ciencia, Tecnología e Innovación
Objetivo	001	Hacer del desarrollo científico, tecnológico y la innovación pilares para el progreso económico y social sostenible.
Estrategia		
Línea de Acción		
Alineación al Plan Estatal de Desarrollo		
Eje	E1	Desarrollo Humano y Social
Tema	--	
Subtema	--	
Objetivo	14	Fortalecer la innovación científica y tecnológica en las instituciones educativas, para contribuir al desarrollo económico y la competitividad del estado.
Estrategia	05	Establecer vínculos con organismos empresariales para detectar la demanda laboral.
Línea de Acción		

**GOBIERNO DEL ESTADO DE CHIHUAHUA
SEGUIMIENTO DE METAS DE INDICADORES
Presentados al Honorable Congreso del Estado
Primer Trimestre 2018**

Última Actualización 31/03/2018

Hoja No. 2 de 24

PRBRREP568

418-UNIVERSIDAD AUTONOMA DE CHIHUAHUA

2E05118/E103T2 - VINCULACIÓN Y SERVICIOS EDUCATIVOS 2018 / DESARROLLO HUMANO Y SOCIAL - EDUCACIÓN - DERECHOS HUMANOS E INCLUSIÓN SOCIAL

DATOS DEL PROGRAMA

Definición del programa	Beneficiarios				
	Población	Tipo	M	H	Total
Fortalecer los servicios de educación básica y la vinculación con el sector educativo, social y productivo, mediante la disposición permanente y oportuna de los recursos humanos, materiales y financieros necesarios para la operación del Sistema Educativo Estatal; cumpliendo con el control interno y rendición de cuentas bajo los principios de eficacia, eficiencia, calidad y economía.	OBJETIVO	Alumnas y alumnos	15,737	14,006	29,743
	Recursos del Programa				
	Presupuesto Autorizado	Presupuesto Modificado	Gasto	Variación Presup. Modificado vs Gasto	
	38,366,465			0	

DATOS DEL INDICADOR

Nivel	Resumen Narrativo
PROPOSITO	Alumnas y alumnos formados de manera integral, socialmente responsables y con sólidas competencias se incorporan en los escenarios laborales para desarrollarse en un entorno global

Nombre del Indicador	Descripción del Indicador	Fórmula	Descripción de la Fórmula	Unidad de Medida	Tipo	Dimensión	Frecuencia
Porcentaje de egresados incorporados en el sector laboral	Expresa el total de egresados incorporados en el sector laboral en relación al total de egresados encuestados	$(TEISL / TEE) * 100$	Total de Egresados Incorporados en el Sector Laboral entre el Total de Egresados Encuestados por cien	Porcentual	ESTRATEGICO	EFICACIA	BIANUAL

Línea Base y Meta del Indicador

Frecuencia	Descripción de las Variables	Unidad de Medida	Valor Inicial	Valor Programado	Línea Base	Meta
BIANUAL 1	TEISL - Total de egresados incorporados en el sector laboral	Egresados	809.00	1,370.00	74.56	75.19
	TEE - Total de egresados	Egresados	1,085.00	1,822.00		

SEGUIMIENTO AL INDICADOR

Periodo	Descripción de las Variables	Valor Logrado	Resultado de la Meta	
			Trimestre	Acumulado
ENERO-MARZO	TEISL-Total de egresados incorporados en el sector laboral	809.00	74.56	74.56
	TEE-Total de egresados	1,085.00		

Justificación de Diferencia de Avance con Respecto a las Metas Programadas

Seguimiento según línea base, debido a que no se cuenta con corte de información al presente mes.

Nota.- Información Financiera no definitiva, aún no se refleja el cierre mensual correspondiente al último mes del trimestre Enero-Marzo 2018

**GOBIERNO DEL ESTADO DE CHIHUAHUA
SEGUIMIENTO DE METAS DE INDICADORES
Presentados al Honorable Congreso del Estado
Primer Trimestre 2018**

418-UNIVERSIDAD AUTONOMA DE CHIHUAHUA

2E05118/E103T2 - VINCULACIÓN Y SERVICIOS EDUCATIVOS 2018 / DESARROLLO HUMANO Y SOCIAL - EDUCACIÓN - DERECHOS HUMANOS E INCLUSIÓN SOCIAL

DATOS DEL PROGRAMA

Definición del programa	Beneficiarios				
	Población	Tipo	M	H	Total
Fortalecer los servicios de educación básica y la vinculación con el sector educativo, social y productivo, mediante la disposición permanente y oportuna de los recursos humanos, materiales y financieros necesarios para la operación del Sistema Educativo Estatal; cumpliendo con el control interno y rendición de cuentas bajo los principios de eficacia, eficiencia, calidad y economía.	OBJETIVO	Alumnas y alumnos	15,737	14,006	29,743
	Recursos del Programa				
	Presupuesto Autorizado	Presupuesto Modificado	Gasto	Variación Presup. Modificado vs Gasto	
	38,366,465			0	

PRELIMINAR

GOBIERNO DEL ESTADO DE CHIHUAHUA
SEGUIMIENTO DE METAS DE INDICADORES
Presentados al Honorable Congreso del Estado
Primer Trimestre 2018

Última Actualización 31/03/2018
 Hoja No. 4 de 24
 PRBRREP568

418-UNIVERSIDAD AUTONOMA DE CHIHUAHUA

2E06818/E103T2 - COBERTURA EN EDUCACIÓN SUPERIOR LICENCIATURA 2018 / DESARROLLO HUMANO Y SOCIAL - EDUCACIÓN - DERECHOS HUMANOS E INCLUSIÓN SOCIAL

DATOS DEL PROGRAMA

Definición del programa	Beneficiarios				
Se orienta a las acciones y proyectos de regulación, desarrollo, promoción y prestación de servicios educativos que otorguen mayores oportunidades de acceso a la educación superior a nivel superior universitario o profesional asociado, licenciatura y universitaria para las y los alumnos.	Población	Tipo	M	H	Total
	OBJETIVO	Alumnas y alumnos	4,971	4,747	9,718
	Recursos del Programa				
	Presupuesto Autorizado	Presupuesto Modificado	Gasto	Variación Presup. Modificado vs Gasto	
	599,686,950			0	

ALINEACIÓN

Alineación al Plan Nacional de Desarrollo		Periodo 2010-2016
Eje	N3	México con Educación de Calidad
Tema	02	Vinculación de la educación con las necesidades sociales y económicas
Subtema	00	Vinculación de la educación con las necesidades sociales y económicas
Objetivo	001	Garantizar la inclusión y la equidad en el Sistema Educativo.
Estrategia		
Linea de Acción		
Alineación al Plan Estatal de Desarrollo		
Eje	E1	Desarrollo Humano y Social
Tema	--	
Subtema	--	
Objetivo	13	Desarrollar ambientes escolares propicios que generen armonía social, con el fin de asegurar un alto logro educativo y la permanencia de las y los estudiantes en una formación educativa integral.
Estrategia	01	Promover los derechos humanos, los valores democráticos, la igualdad de género y el respeto por el medio ambiente, a fin de contribuir a la armonía social.
Linea de Acción		

GOBIERNO DEL ESTADO DE CHIHUAHUA
SEGUIMIENTO DE METAS DE INDICADORES
Presentados al Honorable Congreso del Estado
Primer Trimestre 2018

Última Actualización 31/03/2018
 Hoja No. 5 de 24
 PRBRREP568

418-UNIVERSIDAD AUTONOMA DE CHIHUAHUA

2E06818/E103T2 - COBERTURA EN EDUCACIÓN SUPERIOR LICENCIATURA 2018 / DESARROLLO HUMANO Y SOCIAL - EDUCACIÓN - DERECHOS HUMANOS E INCLUSIÓN SOCIAL

DATOS DEL PROGRAMA

Definición del programa	Beneficiarios				
	Población	Tipo	M	H	Total
Se orienta a las acciones y proyectos de regulación, desarrollo, promoción y prestación de servicios educativos que otorguen mayores oportunidades de acceso a la educación superior a nivel superior universitario o profesional asociado, licenciatura y universitaria para las y los alumnos.	OBJETIVO	Alumnas y alumnos	4,971	4,747	9,718
	Recursos del Programa				
	Presupuesto Autorizado	Presupuesto Modificado	Gasto	Variación Presup. Modificado vs Gasto	
	599,686,950			0	

DATOS DEL INDICADOR

Nivel	Resumen Narrativo
PROPOSITO	Alumnas y alumnos acceden con igualdad de oportunidades a los servicios de educación superior ofrecidos

Nombre del Indicador	Descripción del Indicador	Fórmula	Descripción de la Fórmula	Unidad de Medida	Tipo	Dimensión	Frecuencia
Porcentaje de absorción de la matrícula egresada de media superior estatal que ingresa a nivel superior en la Universidad Autónoma de Chihuahua (UACH)	Expresa la absorción de egresados de media superior del estado de Chihuahua y que ingresan a primer grado de educación superior en la Universidad Autónoma de Chihuahua (UACH)	$(AC / MEMS_ECH) * 100$	Alumnas y alumnos aceptados en el servicio de educación superior de la Universidad Autónoma de Chihuahua (UACH) entre matrícula egresada de media superior a nivel estatal por cien	Porcentual	ESTRATEGICO	EFICACIA	ANUAL

Línea Base y Meta del Indicador

Frecuencia	Descripción de las Variables	Unidad de Medida	Valor Inicial	Valor Programado	Línea Base	Meta
ANUAL	AC - Número de alumnas y alumnos aceptados en el servicio de educación superior en la Universidad Autónoma de Chihuahua (UACH)	Alumnas y alumnos	10,543.00	9,718.00	26.23	23.31
	MEMS_ECH - Matrícula egresada de media superior en el estado de Chihuahua	Egresados	40,189.00	41,689.00		

SEGUIMIENTO AL INDICADOR

Periodo	Descripción de las Variables	Valor Logrado	Resultado de la Meta	
			Trimestre	Acumulado
ENERO-MARZO	AC-Número de alumnas y alumnos aceptados en el servicio de educación superior en la Universidad Autónoma de Chihuahua (UACH)	10,543.00	26.23	26.23
	MEMS_ECH-Matrícula egresada de media superior en el estado de Chihuahua	40,189.00		

Justificación de Diferencia de Avance con Respecto a las Metas Programadas

Seguimiento según línea base, debido a que no se cuenta con corte de información al presente mes.

**GOBIERNO DEL ESTADO DE CHIHUAHUA
SEGUIMIENTO DE METAS DE INDICADORES
Presentados al Honorable Congreso del Estado
Primer Trimestre 2018**

Última Actualización 31/03/2018

Hoja No. 6 de 24

PRBRREP568

418-UNIVERSIDAD AUTONOMA DE CHIHUAHUA

2E06818/E103T2 - COBERTURA EN EDUCACIÓN SUPERIOR LICENCIATURA 2018 / DESARROLLO HUMANO Y SOCIAL - EDUCACIÓN - DERECHOS HUMANOS E INCLUSIÓN SOCIAL

DATOS DEL PROGRAMA

Definición del programa	Beneficiarios				
	Población	Tipo	M	H	Total
Se orienta a las acciones y proyectos de regulación, desarrollo, promoción y prestación de servicios educativos que otorguen mayores oportunidades de acceso a la educación superior a nivel superior universitario o profesional asociado, licenciatura y universitaria para las y los alumnos.	OBJETIVO	Alumnas y alumnos	4,971	4,747	9,718
	Recursos del Programa				
	Presupuesto Autorizado	Presupuesto Modificado	Gasto		Variación Presup. Modificado vs Gasto
	599,686,950				0

Nota.- Información Financiera no definitiva, aún no se refleja el cierre mensual correspondiente al último mes del trimestre Enero-Marzo 2018

PRELIMINAR

GOBIERNO DEL ESTADO DE CHIHUAHUA
SEGUIMIENTO DE METAS DE INDICADORES
Presentados al Honorable Congreso del Estado
Primer Trimestre 2018

Última Actualización 31/03/2018
 Hoja No. 7 de 24
 PRBRREP568

418-UNIVERSIDAD AUTONOMA DE CHIHUAHUA

2E07218/E103T2 - DOCENCIA EN EDUCACIÓN SUPERIOR LICENCIATURA 2018 / DESARROLLO HUMANO Y SOCIAL - EDUCACIÓN - DERECHOS HUMANOS E INCLUSIÓN SOCIAL

DATOS DEL PROGRAMA

Definición del programa	Beneficiarios				
Se orienta a las acciones y proyectos que permiten la correcta prestación y regulación de los servicios para educación superior en licenciatura, que aporten mayor calidad a la educación que se brinda en nivel superior universitario o profesional asociado, licenciatura y universitaria.	Población	Tipo	M	H	Total
	OBJETIVO	Alumnas y alumnos	14,518	12,719	27,237
	Recursos del Programa				
	Presupuesto Autorizado	Presupuesto Modificado	Gasto	Variación Presup. Modificado vs Gasto	
	841,663,437			0	

ALINEACIÓN

Alineación al Plan Nacional de Desarrollo		Periodo 2010-2016
Eje	N3	México con Educación de Calidad
Tema	01	Educación
Subtema	00	Educación
Objetivo	001	Desarrollar el potencial humano de los mexicanos con educación de calidad.
Estrategia		
Linea de Acción		
Alineación al Plan Estatal de Desarrollo		
Eje	E1	Desarrollo Humano y Social
Tema	--	
Subtema	--	
Objetivo	16	Desarrollar la cultura del deporte y la activación física como una forma de atención a la salud y a la vez como un mecanismo de prevención de conductas antisociales, que fomente la igualdad entre hombres y mujeres.
Estrategia	01	Impulsar la participación en actividades físicas y deportivas en zonas de alta marginación que promuevan la sana convivencia y fomenten el desarrollo armónico de dichas comunidades.
Linea de Acción		

**GOBIERNO DEL ESTADO DE CHIHUAHUA
SEGUIMIENTO DE METAS DE INDICADORES
Presentados al Honorable Congreso del Estado
Primer Trimestre 2018**

Última Actualización 31/03/2018
Hoja No. 8 de 24
PRBRREP568

418-UNIVERSIDAD AUTONOMA DE CHIHUAHUA

2E07218/E103T2 - DOCENCIA EN EDUCACIÓN SUPERIOR LICENCIATURA 2018 / DESARROLLO HUMANO Y SOCIAL - EDUCACIÓN - DERECHOS HUMANOS E INCLUSIÓN SOCIAL

DATOS DEL PROGRAMA

Definición del programa	Beneficiarios				
	Población	Tipo	M	H	Total
Se orienta a las acciones y proyectos que permiten la correcta prestación y regulación de los servicios para educación superior en licenciatura, que aporten mayor calidad a la educación que se brinda en nivel superior universitario o profesional asociado, licenciatura y universitaria.	OBJETIVO	Alumnas y alumnos	14,518	12,719	27,237
	Recursos del Programa				
	Presupuesto Autorizado	Presupuesto Modificado	Gasto	Variación Presup. Modificado vs Gasto	
	841,663,437			0	

DATOS DEL INDICADOR

Nivel	Resumen Narrativo
PROPOSITO	Alumnas y alumnos concluyen su educación superior en programas educativos de calidad, formados de manera integral y con sentido humanista

Nombre del Indicador	Descripción del Indicador	Fórmula	Descripción de la Fórmula	Unidad de Medida	Tipo	Dimensión	Frecuencia
Porcentaje de las y los egresados de programas educativos reconocidos por su buena calidad	Expresa el porcentaje de las y los alumnos que terminaron su formación académica en programas educativos reconocidos por su buena calidad	$(AE_PEBC / AET) * 100$	Total de alumnas y alumnos egresados de Programas Educativos reconocidos por su Buena Calidad en relación al total de Alumnos Egresados por cien.	Porcentual	ESTRATEGICO	EFICACIA	ANUAL

Línea Base y Meta del Indicador

Frecuencia	Descripción de las Variables	Unidad de Medida	Valor Inicial	Valor Programado	Línea Base	Meta
ANUAL	AE_PEBC - Total de alumnas y alumnos egresados de programas educativos reconocidos por su buena calidad	Alumnas y alumnos	3,454.00	3,510.00	97.41	97.61
	AET - Total de alumnas y alumnos egresados	Alumnas y alumnos	3,546.00	3,596.00		

SEGUIMIENTO AL INDICADOR

Periodo	Descripción de las Variables	Valor Logrado	Resultado de la Meta	
			Trimestre	Acumulado
ENERO-MARZO	AE_PEBC-Total de alumnas y alumnos egresados de programas educativos reconocidos por su buena calidad	3,454.00	97.41	97.41
	AET-Total de alumnas y alumnos egresados	3,546.00		

Justificación de Diferencia de Avance con Respecto a las Metas Programadas

Seguimiento según línea base, debido a que no se cuenta con corte de información al presente mes.

Nota.- Información Financiera no definitiva, aún no se refleja el cierre mensual correspondiente al último mes del trimestre Enero-Marzo 2018

**GOBIERNO DEL ESTADO DE CHIHUAHUA
SEGUIMIENTO DE METAS DE INDICADORES
Presentados al Honorable Congreso del Estado
Primer Trimestre 2018**

418-UNIVERSIDAD AUTONOMA DE CHIHUAHUA

2E07218/E103T2 - DOCENCIA EN EDUCACIÓN SUPERIOR LICENCIATURA 2018 / DESARROLLO HUMANO Y SOCIAL - EDUCACIÓN - DERECHOS HUMANOS E INCLUSIÓN SOCIAL

DATOS DEL PROGRAMA

Definición del programa	Beneficiarios				
	Población	Tipo	M	H	Total
Se orienta a las acciones y proyectos que permiten la correcta prestación y regulación de los servicios para educación superior en licenciatura, que aporten mayor calidad a la educación que se brinda en nivel superior universitario o profesional asociado, licenciatura y universitaria.	OBJETIVO	Alumnas y alumnos	14,518	12,719	27,237
	Recursos del Programa				
	Presupuesto Autorizado	Presupuesto Modificado	Gasto	Variación Presup. Modificado vs Gasto	
	841,663,437			0	

PRELIMINAR

GOBIERNO DEL ESTADO DE CHIHUAHUA
SEGUIMIENTO DE METAS DE INDICADORES
Presentados al Honorable Congreso del Estado
Primer Trimestre 2018

Última Actualización 31/03/2018
 Hoja No. 10 de 24
 PRBRREP568

418-UNIVERSIDAD AUTONOMA DE CHIHUAHUA

2E07318/E103T2 - DOCENCIA EN EDUCACIÓN SUPERIOR POSGRADO 2018 / DESARROLLO HUMANO Y SOCIAL - EDUCACIÓN - DERECHOS HUMANOS E INCLUSIÓN SOCIAL

DATOS DEL PROGRAMA

Definición del programa	Beneficiarios				
El programa de docencia se orienta exclusivamente al posgrado; lo que significa que forma investigadores especializados en temáticas socio ambientales, de sustentabilidad, humanísticas, tecnologías de información (TICS) que son entregados a la sociedad permitiendo la mejora continua en la educación, calidad de vida y una sociedad más comprometida con la cultura, ambiente y compromiso social. Lo anterior permite la operación de un laboratorio de ideas en apoyo a la confexión de políticas públicas.	Población	Tipo	M	H	Total
	OBJETIVO	Alumnos y alumnas	1,219	1,287	2,506
	Recursos del Programa				
	Presupuesto Autorizado	Presupuesto Modificado	Gasto	Variación Presup. Modificado vs Gasto	
	94,030,588			0	

ALINEACIÓN

Alineación al Plan Nacional de Desarrollo		Periodo 2010-2016
Eje	N3	México con Educación de Calidad
Tema	01	Educación
Subtema	00	Educación
Objetivo	001	Desarrollar el potencial humano de los mexicanos con educación de calidad.
Estrategia		
Linea de Acción		
Alineación al Plan Estatal de Desarrollo		
Eje	E1	Desarrollo Humano y Social
Tema	--	
Subtema	--	
Objetivo	14	Fortalecer la innovación científica y tecnológica en las instituciones educativas, para contribuir al desarrollo económico y la competitividad del estado.
Estrategia	02	Impulsar la investigación científica, el desarrollo tecnológico y la formación de capital humano de alto nivel en el sector educativo para transitar hacia una sociedad del conocimiento.
Linea de Acción		

GOBIERNO DEL ESTADO DE CHIHUAHUA
SEGUIMIENTO DE METAS DE INDICADORES
Presentados al Honorable Congreso del Estado
Primer Trimestre 2018

Última Actualización 31/03/2018
 Hoja No. 11 de 24
 PRBRREP568

418-UNIVERSIDAD AUTONOMA DE CHIHUAHUA

2E07318/E103T2 - DOCENCIA EN EDUCACIÓN SUPERIOR POSGRADO 2018 / DESARROLLO HUMANO Y SOCIAL - EDUCACIÓN - DERECHOS HUMANOS E INCLUSIÓN SOCIAL

DATOS DEL PROGRAMA

Definición del programa	Beneficiarios				
	Población	Tipo	M	H	Total
El programa de docencia se orienta exclusivamente al posgrado; lo que significa que forma investigadores especializados en temáticas socio ambientales, de sustentabilidad, humanísticas, tecnologías de información (TICS) que son entregados a la sociedad permitiendo la mejora continua en la educación, calidad de vida y una sociedad más comprometida con la cultura, ambiente y compromiso social. Lo anterior permite la operación de un laboratorio de ideas en apoyo a la confexión de políticas públicas.	OBJETIVO	Alumnos y alumnas	1,219	1,287	2,506
	Recursos del Programa				
	Presupuesto Autorizado	Presupuesto Modificado	Gasto	Variación Presup. Modificado vs Gasto	
	94,030,588			0	

DATOS DEL INDICADOR

Nivel	Resumen Narrativo
PROPOSITO	Las alumnas y los alumnos cuentan con una formación de alto nivel desarrollandose como profesionistas científicos, tecnólogos y líderes socialmente responsables; capaces de solucionar, crear, innovar y eficientar el uso sustentable de recursos

Nombre del Indicador	Descripción del Indicador	Fórmula	Descripción de la Fórmula	Unidad de Medida	Tipo	Dimensión	Frecuencia
Porcentaje de profesionistas a nivel posgrado del estado atendidas por la Universidad Autónoma de Chihuahua (UACH)	Determina el número total de profesionistas inscritos en un programa de posgrado de alto nivel en la Universidad Autónoma de Chihuahua (UACH) en relación al total de profesionistas estudiando un posgrado en el estado	$(\text{TPP_UACH}/\text{TPP_ECH}) * 100$	Total de Profesionistas a nivel Posgrado atendidos en la Universidad Autónoma de Chihuahua (UACH) en relación al Total de profesionistas a nivel posgrado del estado de Chihuahua	Porcentual	ESTRATEGICO	EFICACIA	ANUAL

Línea Base y Meta del Indicador

Frecuencia	Descripción de las Variables	Unidad de Medida	Valor Inicial	Valor Programado	Línea Base	Meta
ANUAL	TPP_UACH - Total de profesionistas a nivel posgrado atendidos en la Universidad Autónoma de Chihuahua (UACH)	Alumnas y alumnos	2,506.00	1,589.00	34.63	21.59
	TPP_ECH - Total de profesionistas a nivel posgrado del estado de Chihuahua	Alumnas y alumnos	7,236.00	7,361.00		

SEGUIMIENTO AL INDICADOR

Periodo	Descripción de las Variables	Valor Logrado	Resultado de la Meta	
			Trimestre	Acumulado
ENERO-MARZO	TPP_UACH-Total de profesionistas a nivel posgrado atendidos en la Universidad Autónoma de Chihuahua (UACH)	2,506.00	34.63	34.63
	TPP_ECH-Total de profesionistas a nivel posgrado del estado de Chihuahua	7,236.00		

Justificación de Diferencia de Avance con Respecto a las Metas Programadas

Seguimiento según línea base, debido a que no se cuenta con corte de información al presente mes.

Nota.- Información Financiera no definitiva, aún no se refleja el cierre mensual correspondiente al último mes del trimestre Enero-Marzo 2018

**GOBIERNO DEL ESTADO DE CHIHUAHUA
SEGUIMIENTO DE METAS DE INDICADORES
Presentados al Honorable Congreso del Estado
Primer Trimestre 2018**

418-UNIVERSIDAD AUTONOMA DE CHIHUAHUA

2E07318/E103T2 - DOCENCIA EN EDUCACIÓN SUPERIOR POSGRADO 2018 / DESARROLLO HUMANO Y SOCIAL - EDUCACIÓN - DERECHOS HUMANOS E INCLUSIÓN SOCIAL

DATOS DEL PROGRAMA

Definición del programa	Beneficiarios				
	Población	Tipo	M	H	Total
El programa de docencia se orienta exclusivamente al posgrado; lo que significa que forma investigadores especializados en temáticas socio ambientales, de sustentabilidad, humanísticas, tecnologías de información (TICS) que son entregados a la sociedad permitiendo la mejora continua en la educación, calidad de vida y una sociedad más comprometida con la cultura, ambiente y compromiso social. Lo anterior permite la operación de un laboratorio de ideas en apoyo a la confexión de políticas públicas.	OBJETIVO	Alumnos y alumnas	1,219	1,287	2,506
	Recursos del Programa				
	Presupuesto Autorizado	Presupuesto Modificado	Gasto	Variación Presup. Modificado vs Gasto	
	94,030,588			0	

PRELIMINAR

**GOBIERNO DEL ESTADO DE CHIHUAHUA
SEGUIMIENTO DE METAS DE INDICADORES
Presentados al Honorable Congreso del Estado
Primer Trimestre 2018**

418-UNIVERSIDAD AUTONOMA DE CHIHUAHUA

2E14218/E103T2 - FORTALECIMIENTO DE LA GESTIÓN EDUCATIVA, INCLUYENTE E INNOVADORA 2018 / DESARROLLO HUMANO Y SOCIAL - EDUCACIÓN - DERECHOS HUMANOS E INCLUSIÓN SOCIAL

DATOS DEL PROGRAMA

Definición del programa	Beneficiarios				
	Población	Tipo	M	H	Total
Se orienta a la correcta prestación de servicios educativos de nivel superior con el objetivo del aseguramiento de la calidad de las funciones sustantivas y adjetivas de la institución mediante una gestión holística, innovadora, incluyente, eficiente y oportuna de los recursos intelectuales, académicos, financieros y patrimoniales con el objetivo de ser una institución pertinente, socialmente responsable y con alto sentido de pertenencia que satisfaga las necesidades de la comunidad universitaria.	OBJETIVO	Alumnas y alumnos	15,737	14,006	29,743
	Recursos del Programa				
	Presupuesto Autorizado	Presupuesto Modificado	Gasto	Variación Presup. Modificado vs Gasto	
	353,271,440			0	

ALINEACIÓN

Alineación al Plan Nacional de Desarrollo		Periodo 2010-2016
Eje	N3	México con Educación de Calidad
Tema	ET	México con Educación de Calidad
Subtema	00	México con Educación de Calidad
Objetivo	000	México con Educación de Calidad
Estrategia		
Linea de Acción		
Alineación al Plan Estatal de Desarrollo		
Eje	E1	Desarrollo Humano y Social
Tema	--	
Subtema	--	
Objetivo	15	Fomentar la transparencia y la rendición de cuentas del sector educativo para garantizar su eficacia.
Estrategia	02	Incrementar la automatización de los servicios educativos facilitando el acceso a los mismos.
Linea de Acción		

GOBIERNO DEL ESTADO DE CHIHUAHUA
SEGUIMIENTO DE METAS DE INDICADORES
Presentados al Honorable Congreso del Estado
Primer Trimestre 2018

Última Actualización 31/03/2018
 Hoja No. 14 de 24
 PRBRREP568

418-UNIVERSIDAD AUTONOMA DE CHIHUAHUA

2E14218/E103T2 - FORTALECIMIENTO DE LA GESTIÓN EDUCATIVA, INCLUYENTE E INNOVADORA 2018 / DESARROLLO HUMANO Y SOCIAL - EDUCACIÓN - DERECHOS HUMANOS E INCLUSIÓN SOCIAL

DATOS DEL PROGRAMA

Definición del programa	Beneficiarios				
Se orienta a la correcta prestación de servicios educativos de nivel superior con el objetivo del aseguramiento de la calidad de las funciones sustantivas y adjetivas de la institución mediante una gestión holística, innovadora, incluyente, eficiente y oportuna de los recursos intelectuales, académicos, financieros y patrimoniales con el objetivo de ser una institución pertinente, socialmente responsable y con alto sentido de pertenencia que satisfaga las necesidades de la comunidad universitaria.	Población	Tipo	M	H	Total
	OBJETIVO	Alumnas y alumnos	15,737	14,006	29,743
	Recursos del Programa				
	Presupuesto Autorizado	Presupuesto Modificado	Gasto	Variación Presup. Modificado vs Gasto	
353,271,440			0		

DATOS DEL INDICADOR

Nivel	Resumen Narrativo
PROPOSITO	Alumnas y alumnos satisfechos con la calidad de la gestión de los servicios educativos de la institución

Nombre del Indicador	Descripción del Indicador	Fórmula	Descripción de la Fórmula	Unidad de Medida	Tipo	Dimensión	Frecuencia
Porcentaje de alumnas y alumnos satisfechos con la calidad de la gestión educativa de la institución	Expresa el número de alumnas y alumnos satisfechos con la administración y gestión educativa de la institución en relación al total de alumnos encuestados	$(ASAG/ME)*100$	Alumnas y alumnos satisfechos con la Administración y Gestión de la Institución entre la Matrícula encuestada por cien	Porcentual	ESTRATEGICO	EFICACIA	ANUAL

Línea Base y Meta del Indicador

Frecuencia	Descripción de las Variables	Unidad de Medida	Valor Inicial	Valor Programado	Línea Base	Meta
ANUAL	ASAG - Alumnas y alumnos satisfechos con la administración y gestión de la institución	Alumnas y alumnos	631.00	740.00	74.32	77.89
	ME - Matrícula encuestada	Alumnas y alumnos	849.00	950.00		

SEGUIMIENTO AL INDICADOR

Periodo	Descripción de las Variables	Valor Logrado	Resultado de la Meta	
			Trimestre	Acumulado
ENERO-MARZO	ASAG-Alumnas y alumnos satisfechos con la administración y gestión de la institución	631.00	74.32	74.32
	ME-Matrícula encuestada	849.00		

Justificación de Diferencia de Avance con Respecto a las Metas Programadas

Seguimiento según línea base, debido a que no se cuenta con corte de información al presente mes.

Nota.- Información Financiera no definitiva, aún no se refleja el cierre mensual correspondiente al último mes del trimestre Enero-Marzo 2018

**GOBIERNO DEL ESTADO DE CHIHUAHUA
SEGUIMIENTO DE METAS DE INDICADORES
Presentados al Honorable Congreso del Estado
Primer Trimestre 2018**

418-UNIVERSIDAD AUTONOMA DE CHIHUAHUA

2E14218/E103T2 - FORTALECIMIENTO DE LA GESTIÓN EDUCATIVA, INCLUYENTE E INNOVADORA 2018 / DESARROLLO HUMANO Y SOCIAL - EDUCACIÓN - DERECHOS HUMANOS E INCLUSIÓN SOCIAL

DATOS DEL PROGRAMA

Definición del programa	Beneficiarios				
	Población	Tipo	M	H	Total
Se orienta a la correcta prestación de servicios educativos de nivel superior con el objetivo del aseguramiento de la calidad de las funciones sustantivas y adjetivas de la institución mediante una gestión holística, innovadora, incluyente, eficiente y oportuna de los recursos intelectuales, académicos, financieros y patrimoniales con el objetivo de ser una institución pertinente, socialmente responsable y con alto sentido de pertenencia que satisfaga las necesidades de la comunidad universitaria.	OBJETIVO	Alumnas y alumnos	15,737	14,006	29,743
	Recursos del Programa				
	Presupuesto Autorizado	Presupuesto Modificado	Gasto	Variación Presup. Modificado vs Gasto	
353,271,440			0		

PRELIMINAR

**GOBIERNO DEL ESTADO DE CHIHUAHUA
SEGUIMIENTO DE METAS DE INDICADORES
Presentados al Honorable Congreso del Estado
Primer Trimestre 2018**

418-UNIVERSIDAD AUTONOMA DE CHIHUAHUA

2K01717/E103T2 - FONDO DE APORTACIONES MÚLTIPLES INFRAESTRUCTURA EDUCATIVA SUPERIOR (FAM) 2017 / DESARROLLO HUMANO Y SOCIAL - EDUCACIÓN - DERECHOS HUMANOS E INCLUSIÓN SOCIAL

DATOS DEL PROGRAMA

Definición del programa	Beneficiarios				
	Población	Tipo	M	H	Total
Construcción, equipamiento, conservación y rehabilitación de infraestructura física de planteles escolares a nivel de educación superior según las necesidades de cada plantel. Aplica para todas las escuelas públicas y tiene por objeto ampliar, mejorar y mantener en buen estado físico la infraestructura, así como optimizar el funcionamiento de la misma, que permita instalaciones dignas.	OBJETIVO	Alumnos de superior	15,415	14,151	29,566
	Recursos del Programa				
	Presupuesto Autorizado	Presupuesto Modificado	Gasto	Variación Presup. Modificado vs Gasto	
	0			0	

ALINEACIÓN

Alineación al Plan Nacional de Desarrollo	Periodo 2010-2016
Alineación al Plan Estatal de Desarrollo	

PRELIMINAR

GOBIERNO DEL ESTADO DE CHIHUAHUA
SEGUIMIENTO DE METAS DE INDICADORES
Presentados al Honorable Congreso del Estado
Primer Trimestre 2018

Última Actualización 31/03/2018
 Hoja No. 17 de 24
 PRBRREP568

418-UNIVERSIDAD AUTONOMA DE CHIHUAHUA

2K01717/E103T2 - FONDO DE APORTACIONES MÚLTIPLES INFRAESTRUCTURA EDUCATIVA SUPERIOR (FAM) 2017 / DESARROLLO HUMANO Y SOCIAL - EDUCACIÓN - DERECHOS HUMANOS E INCLUSIÓN SOCIAL

DATOS DEL PROGRAMA

Definición del programa	Beneficiarios					
	Población	Tipo	M	H	Total	
	Construcción, equipamiento, conservación y rehabilitación de infraestructura física de planteles escolares a nivel de educación superior según las necesidades de cada plantel. Aplica para todas las escuelas públicas y tiene por objeto ampliar, mejorar y mantener en buen estado físico la infraestructura, así como optimizar el funcionamiento de la misma, que permita instalaciones dignas.	OBJETIVO	Alumnos de superior	15,415	14,151	29,566
		Recursos del Programa				
Presupuesto Autorizado		Presupuesto Modificado	Gasto	Variación Presup. Modificado vs Gasto		
	0			0		

DATOS DEL INDICADOR

Nivel	Resumen Narrativo
PROPOSITO	Los alumnos y alumnas de la Universidad Autónoma de Chihuahua cuentan con espacios educativos adecuados y suficientes

Nombre del Indicador	Descripción del Indicador	Fórmula	Descripción de la Fórmula	Unidad de Medida	Tipo	Dimensión	Frecuencia
Porcentaje de alumnos y alumnas beneficiados con construcción de infraestructura educativa	Determina el porcentaje de alumnas y alumnos de la UACH inscritos y que son beneficiados con construcción de espacios educativos en el año actual	(AB/MRC)*100	Alumnos Beneficiados con la onstrucción de espacios educativos en el año actual en relación a la Matrícula con Requerimientos de Construcción por cien.	Porcentual	ESTRATEGICO	EFICIENCIA	ANUAL

Linea Base y Meta del Indicador

Frecuencia	Descripción de las Variables	Unidad de Medida	Valor Inicial	Valor Programado	Linea Base	Meta
ANUAL	AB - Alumnos y Alumnas beneficiados con espacios educativos construidos en el año actual	Alumnos	3,931.00	1,513.00	100.00	100.00
	MRC - Matrícula con requerimiento de construcción en el año actual	Alumnos	3,931.00	1,513.00		

SEGUIMIENTO AL INDICADOR

Periodo	Descripción de las Variables	Valor Logrado	Resultado de la Meta	
			Trimestre	Acumulado
ENERO-MARZO	AB-Alumnos y Alumnas beneficiados con espacios educativos construidos en el año actual	0.00	0.00	0.00
	MRC-Matrícula con requerimiento de construcción en el año actual	1,513.00		

Justificación de Diferencia de Avance con Respecto a las Metas Programadas

--

Nota.- Información Financiera no definitiva, aún no se refleja el cierre mensual correspondiente al último mes del trimestre Enero-Marzo 2018

**GOBIERNO DEL ESTADO DE CHIHUAHUA
SEGUIMIENTO DE METAS DE INDICADORES
Presentados al Honorable Congreso del Estado
Primer Trimestre 2018**

418-UNIVERSIDAD AUTONOMA DE CHIHUAHUA

2K01717/E103T2 - FONDO DE APORTACIONES MÚLTIPLES INFRAESTRUCTURA EDUCATIVA SUPERIOR (FAM) 2017 / DESARROLLO HUMANO Y SOCIAL - EDUCACIÓN - DERECHOS HUMANOS E INCLUSIÓN SOCIAL

DATOS DEL PROGRAMA

Definición del programa	Beneficiarios				
	Población	Tipo	M	H	Total
Construcción, equipamiento, conservación y rehabilitación de infraestructura física de planteles escolares a nivel de educación superior según las necesidades de cada plantel. Aplica para todas las escuelas públicas y tiene por objeto ampliar, mejorar y mantener en buen estado físico la infraestructura, así como optimizar el funcionamiento de la misma, que permita instalaciones dignas.	OBJETIVO	Alumnos de superior	15,415	14,151	29,566
	Recursos del Programa				
	Presupuesto Autorizado	Presupuesto Modificado	Gasto	Variación Presup. Modificado vs Gasto	
	0			0	

PRELIMINAR

GOBIERNO DEL ESTADO DE CHIHUAHUA
SEGUIMIENTO DE METAS DE INDICADORES
Presentados al Honorable Congreso del Estado
Primer Trimestre 2018

Última Actualización 31/03/2018
 Hoja No. 19 de 24
 PRBRREP568

418-UNIVERSIDAD AUTONOMA DE CHIHUAHUA

2K01718/E103T2 - FONDO DE APORTACIONES MÚLTIPLES INFRAESTRUCTURA EDUCATIVA SUPERIOR (FAM) 2018 / DESARROLLO HUMANO Y SOCIAL - EDUCACIÓN - DERECHOS HUMANOS E INCLUSIÓN SOCIAL

DATOS DEL PROGRAMA

Definición del programa	Beneficiarios					
Construcción, equipamiento, conservación y rehabilitación de infraestructura física de planteles escolares del nivel de educación superior según las necesidades de cada plantel. Aplica para todas las escuelas públicas y tiene por objeto ampliar, mejorar y mantener en buen estado físico la infraestructura, así como optimizar el funcionamiento de la misma, que permita mantener instalaciones dignas.	Población	Tipo	M	H	Total	
	OBJETIVO	Alumnas y alumnos de la Universidad Autónoma de Chihuahua		989	1,534	2,523
	Recursos del Programa					
	Presupuesto Autorizado	Presupuesto Modificado	Gasto	Variación Presup. Modificado vs Gasto		
	60,000,000			0		

ALINEACIÓN

Alineación al Plan Nacional de Desarrollo		Periodo 2010-2016
Eje	N3	México con Educación de Calidad
Tema	02	Vinculación de la educación con las necesidades sociales y económicas
Subtema	00	Vinculación de la educación con las necesidades sociales y económicas
Objetivo	001	Garantizar la inclusión y la equidad en el Sistema Educativo.
Estrategia		
Linea de Acción		
Alineación al Plan Estatal de Desarrollo		
Eje	E1	Desarrollo Humano y Social
Tema	--	
Subtema	--	
Objetivo	12	Promover la inclusión y la igualdad del sistema educativo para contribuir a la conformación de una sociedad más justa en favor de las personas vulneradas.
Estrategia	02	Mejorar las condiciones físicas de los espacios educativos que se encuentran en escuelas ubicadas en zonas de alto rezago social, que permita otorgar una educación inclusiva y en igualdad de oportunidades a sus estudiantes, con relación a las y los estudiantes que pertenecen a otro segmento de la población.
Linea de Acción		

GOBIERNO DEL ESTADO DE CHIHUAHUA
SEGUIMIENTO DE METAS DE INDICADORES
Presentados al Honorable Congreso del Estado
Primer Trimestre 2018

Última Actualización 31/03/2018
 Hoja No. 20 de 24
 PRBRREP568

418-UNIVERSIDAD AUTONOMA DE CHIHUAHUA

2K01718/E103T2 - FONDO DE APORTACIONES MÚLTIPLES INFRAESTRUCTURA EDUCATIVA SUPERIOR (FAM) 2018 / DESARROLLO HUMANO Y SOCIAL - EDUCACIÓN - DERECHOS HUMANOS E INCLUSIÓN SOCIAL

DATOS DEL PROGRAMA

Definición del programa	Beneficiarios				
	Población	Tipo	M	H	Total
Construcción, equipamiento, conservación y rehabilitación de infraestructura física de planteles escolares del nivel de educación superior según las necesidades de cada plantel. Aplica para todas las escuelas públicas y tiene por objeto ampliar, mejorar y mantener en buen estado físico la infraestructura, así como optimizar el funcionamiento de la misma, que permita mantener instalaciones dignas.	OBJETIVO	Alumnas y alumnos de la Universidad Autónoma de Chihuahua	989	1,534	2,523
	Recursos del Programa				
	Presupuesto Autorizado	Presupuesto Modificado	Gasto	Variación Presup. Modificado vs Gasto	
	60,000,000			0	

DATOS DEL INDICADOR

Nivel	Resumen Narrativo
PROPOSITO	Alumnas y alumnos de la Universidad Autónoma de Chihuahua cuentan con espacios educativos adecuados y suficientes

Nombre del Indicador	Descripción del Indicador	Fórmula	Descripción de la Fórmula	Unidad de Medida	Tipo	Dimensión	Frecuencia
Porcentaje de alumnos y alumnas beneficiados con construcción de infraestructura educativa	Determina el porcentaje de alumnas y alumnos de la UACH inscritos y que son beneficiados con construcción de espacios educativos en el año actual	$(AB/MRC)*100$	Alumnos y alumnas Beneficiados con espacios educativos construidos en el año actual entre Matricula con Requerimiento de Construcción en el año actual por cien	Porcentual	ESTRATEGICO	EFICIENCIA	ANUAL

Linea Base y Meta del Indicador

Frecuencia	Descripción de las Variables	Unidad de Medida	Valor Inicial	Valor Programado	Linea Base	Meta
ANUAL	AB - Alumnos y alumnas beneficiados con espacios educativos construidos en el año actual	Alumnas y alumnos	1,513.00	2,523.00	100.00	100.00
	MRC - Matricula con requerimiento de construcción en el año actual	Alumnas y alumnos	1,513.00	2,523.00		

SEGUIMIENTO AL INDICADOR

Periodo	Descripción de las Variables	Valor Logrado	Resultado de la Meta	
			Trimestre	Acumulado
ENERO-MARZO	AB-Alumnos y alumnas beneficiados con espacios educativos construidos en el año actual	2,523.00	100.00	100.00
	MRC-Matricula con requerimiento de construcción en el año actual	2,523.00		

Justificación de Diferencia de Avance con Respecto a las Metas Programadas

--

Nota.- Información Financiera no definitiva, aún no se refleja el cierre mensual correspondiente al último mes del trimestre Enero-Marzo 2018

**GOBIERNO DEL ESTADO DE CHIHUAHUA
SEGUIMIENTO DE METAS DE INDICADORES
Presentados al Honorable Congreso del Estado
Primer Trimestre 2018**

418-UNIVERSIDAD AUTONOMA DE CHIHUAHUA

2K01718/E103T2 - FONDO DE APORTACIONES MÚLTIPLES INFRAESTRUCTURA EDUCATIVA SUPERIOR (FAM) 2018 / DESARROLLO HUMANO Y SOCIAL - EDUCACIÓN - DERECHOS HUMANOS E INCLUSIÓN SOCIAL

DATOS DEL PROGRAMA

Definición del programa	Beneficiarios				
	Población	Tipo	M	H	Total
Construcción, equipamiento, conservación y rehabilitación de infraestructura física de planteles escolares del nivel de educación superior según las necesidades de cada plantel. Aplica para todas las escuelas públicas y tiene por objeto ampliar, mejorar y mantener en buen estado físico la infraestructura, así como optimizar el funcionamiento de la misma, que permita mantener instalaciones dignas.	OBJETIVO	Alumnas y alumnos de la Universidad Autónoma de Chihuahua	989	1,534	2,523
	Recursos del Programa				
	Presupuesto Autorizado	Presupuesto Modificado	Gasto	Variación Presup. Modificado vs Gasto	
	60,000,000			0	

PRELIMINAR

**GOBIERNO DEL ESTADO DE CHIHUAHUA
SEGUIMIENTO DE METAS DE INDICADORES
Presentados al Honorable Congreso del Estado
Primer Trimestre 2018**

Última Actualización 31/03/2018
Hoja No. 22 de 24
PRBRREP568

418-UNIVERSIDAD AUTONOMA DE CHIHUAHUA

2K04118/E103T2 - PROGRAMA DE INVERSIÓN DE LA UNIVERSIDAD AUTÓNOMA DE CHIHUAHUA 2018 / DESARROLLO HUMANO Y SOCIAL - EDUCACIÓN - DERECHOS HUMANOS E INCLUSIÓN SOCIAL

DATOS DEL PROGRAMA

Definición del programa	Beneficiarios				
	Población	Tipo	M	H	Total
Se orienta a la construcción, equipamiento, conservación y rehabilitación de infraestructura física de nivel de educación superior según las necesidades de la Universidad Autónoma de Chihuahua. El principal objetivo es optimizar el funcionamiento de la misma, que permita mantener instalaciones dignas para dar cabida al incremento de cobertura y regionalización de la matrícula con calidad.	OBJETIVO	Alumnas y alumnos	15,737	14,006	29,743
	Recursos del Programa				
	Presupuesto Autorizado	Presupuesto Modificado	Gasto	Variación Presup. Modificado vs Gasto	
	12,308,400			0	

ALINEACIÓN

Alineación al Plan Nacional de Desarrollo		Periodo 2010-2016
Eje	N3	México con Educación de Calidad
Tema	01	Educación
Subtema	00	Educación
Objetivo	001	Desarrollar el potencial humano de los mexicanos con educación de calidad.
Estrategia		
Linea de Acción		
Alineación al Plan Estatal de Desarrollo		
Eje	E1	Desarrollo Humano y Social
Tema	--	
Subtema	--	
Objetivo	13	Desarrollar ambientes escolares propicios que generen armonía social, con el fin de asegurar un alto logro educativo y la permanencia de las y los estudiantes en una formación educativa integral.
Estrategia	03	Modernizar la infraestructura y el equipamiento de los centros educativos a fin de facilitar la labor docente y el proceso de enseñanza aprendizaje.
Linea de Acción		

GOBIERNO DEL ESTADO DE CHIHUAHUA
SEGUIMIENTO DE METAS DE INDICADORES
Presentados al Honorable Congreso del Estado
Primer Trimestre 2018

Última Actualización 31/03/2018
 Hoja No. 23 de 24
 PRBRREP568

418-UNIVERSIDAD AUTONOMA DE CHIHUAHUA

2K04118/E103T2 - PROGRAMA DE INVERSIÓN DE LA UNIVERSIDAD AUTÓNOMA DE CHIHUAHUA 2018 / DESARROLLO HUMANO Y SOCIAL - EDUCACIÓN - DERECHOS HUMANOS E INCLUSIÓN SOCIAL

DATOS DEL PROGRAMA

Definición del programa	Beneficiarios				
	Población	Tipo	M	H	Total
Se orienta a la construcción, equipamiento, conservación y rehabilitación de infraestructura física de nivel de educación superior según las necesidades de la Universidad Autónoma de Chihuahua. El principal objetivo es optimizar el funcionamiento de la misma, que permita mantener instalaciones dignas para dar cabida al incremento de cobertura y regionalización de la matrícula con calidad.	OBJETIVO	Alumnas y alumnos	15,737	14,006	29,743
	Recursos del Programa				
	Presupuesto Autorizado	Presupuesto Modificado	Gasto	Variación Presup. Modificado vs Gasto	
	12,308,400			0	

DATOS DEL INDICADOR

Nivel	Resumen Narrativo
PROPOSITO	Los alumnos y alumnas inscritos en la Universidad Autónoma de Chihuahua cuentan con espacios suficientes

Nombre del Indicador	Descripción del Indicador	Fórmula	Descripción de la Fórmula	Unidad de Medida	Tipo	Dimensión	Frecuencia
Porcentaje de cobertura estatal de educación superior	Determina el porcentaje de alumnos que se encuentran matriculados en la Universidad Autónoma de Chihuahua (UACH) en relación con el total de alumnos a nivel superior del estado	$(MT_UACH/TAES)*100$	Matrícula total superior de la Universidad Autónoma de Chihuahua (UACH) en relación al Total de alumnos en educación superior en el estado por cien	Porcentual	ESTRATEGICO	EFICIENCIA	ANUAL

Linea Base y Meta del Indicador

Frecuencia	Descripción de las Variables	Unidad de Medida	Valor Inicial	Valor Programado	Linea Base	Meta
ANUAL	MT_UACH - Matrícula total superior de la Universidad Autónoma de Chihuahua (UACH)	Alumnas y alumnos	29,743.00	28,236.00	22.95	20.97
	TAES - Total de alumnos en educación superior en el estado de Chihuahua	Alumnos de nivel superior	129,584.00	134,680.00		

SEGUIMIENTO AL INDICADOR

Periodo	Descripción de las Variables	Valor Logrado	Resultado de la Meta	
			Trimestre	Acumulado
ENERO-MARZO	MT_UACH-Matrícula total superior de la Universidad Autónoma de Chihuahua (UACH)	29,743.00	22.95	22.95
	TAES-Total de alumnos en educación superior en el estado de Chihuahua	129,584.00		

Justificación de Diferencia de Avance con Respecto a las Metas Programadas

Seguimiento según línea base, debido a que no se cuenta con corte de información al presente mes.

Nota.- Información Financiera no definitiva, aún no se refleja el cierre mensual correspondiente al último mes del trimestre Enero-Marzo 2018

**GOBIERNO DEL ESTADO DE CHIHUAHUA
SEGUIMIENTO DE METAS DE INDICADORES
Presentados al Honorable Congreso del Estado
Primer Trimestre 2018**

Última Actualización 31/03/2018
Hoja No. 24 de 24
PRBRREP568

418-UNIVERSIDAD AUTONOMA DE CHIHUAHUA

2K04118/E103T2 - PROGRAMA DE INVERSIÓN DE LA UNIVERSIDAD AUTÓNOMA DE CHIHUAHUA 2018 / DESARROLLO HUMANO Y SOCIAL - EDUCACIÓN - DERECHOS HUMANOS E INCLUSIÓN SOCIAL

DATOS DEL PROGRAMA

Definición del programa	Beneficiarios				
	Población	Tipo	M	H	Total
Se orienta a la construcción, equipamiento, conservación y rehabilitación de infraestructura física de nivel de educación superior según las necesidades de la Universidad Autónoma de Chihuahua. El principal objetivo es optimizar el funcionamiento de la misma, que permita mantener instalaciones dignas para dar cabida al incremento de cobertura y regionalización de la matrícula con calidad.	OBJETIVO	Alumnas y alumnos	15,737	14,006	29,743
	Recursos del Programa				
	Presupuesto Autorizado	Presupuesto Modificado	Gasto	Variación Presup. Modificado vs Gasto	
	12,308,400			0	

Titular de Dependencia

ME Luis Alberto Fierro Ramírez
Rector

Titular de Dependencia Cabeza de Sector

Lic. Pablo Cuarón Galindo
Secretario de Educación y Deporte