



08MSU0017H

Universidad Autónoma de Chihuahua

Ejercicio fiscal

2012

Trimestre 2

Nombre de la DES:

Clave Convenio P/PIFI-2012-08MSU0017H-03

Nombre del Proyecto: Proyecto Integral para el fortalecimiento de la DES Agropecuaria en el marco del PIFI 2012-2013

Clave MC	Metas Compromiso	Original		Ajustado Anual		Ajustado Trimestral		Valores alcanzados en el trimestre				Observaciones de la Institución
		Número	%	Número	%	Número	%	Número	Avance			
									Porcentajes			
								Indicador	Trimestral	Anual		
<b>Capacidad Académica</b>												
<b>Total de Profesores de Tiempo Completo. Total:147</b>												
1.1.3	Maestría	57	38.78	58	39.46	0	0.00	51	34.69	100+	87.93	La política de contratación es para profesores con perfil deseable. Se trabajan estrategias para cumplir la meta.
1.1.4	Doctorado	76	51.70	81	55.10	0	0.00	71	48.30	100+	87.65	La DES trabaja para cumplir la meta de acuerdo con la política de contratación de profesores con perfil deseable.
1.1.6	Doctorado en el área disciplinar de su desempeño	68	46.26	72	48.98	0	0.00	71	48.30	100+	98.61	El total de doctores se desarrolla en su área disciplinar.
1.1.7	Perfil deseable reconocido por el PROMEP-SES	37	25.17	86	58.50	0	0.00	84	57.14	100+	97.67	Se trabaja con estrategias para cumplir la meta.
1.1.8	Adscripción al SNI o SNC	19	12.93	19	12.93	0	0.00	17	11.56	100+	89.47	Se trabaja en cumplir la meta
1.1.9	Participación en el programa de tutorías	123	83.67	128	87.07	0	0.00	123	83.67	100+	96.09	El total de profesores de tiempo completo participan en el programa de tutorías
<b>Total de profesores que conforman la planta a Total:320</b>												
1.2.1	Profesores (PTC, PMT y PA) que reciben capacitación y/o actualización con al menos 40 horas por año	161	50.31	166	51.88	0	0.00	166	51.88	100+	100	Más del 50% de la planta académica recibe capacitación, la meta se cumple favorablemente.
<b>Total de Cuerpos Académicos Total:13</b>												
1.3.1	Consolidados.	6	46.15	6	46.15	0	0.00	3	23.08	100+	50	Actualmente se continúa con tres CAC, se trabaja para lograr la consolidación de tres CA más.
1.3.2	En Consolidación.	5	38.46	2	15.38	0	0.00	1	7.69	100+	50	Actualmente la DES tienen cinco CA, con grado de en consolidación. Se trabaja para lograr dos más este año.

DIRECCIÓN DE FORTALECIMIENTO INSTITUCIONAL

CUMPLIMIENTO DE METAS COMPROMISO

08MSU0017H  
Ejercicio fiscal  
Nombre de la DES:  
Clave Convenio

Trimestre 2

Universidad Autónoma de Chihuahua  
2012

Nombre del Proyecto: P/PIFI-2012-08MSU0017H-03  
Proyecto Integral para el fortalecimiento de la DES Agropecuaria en el marco del PIFI 2012-2013

Clave MC	Metas Compromiso	Original		Ajustado Anual		Ajustado Trimestral		Número	Valores alcanzados en el trimestre			Observaciones de la Institución
		Número	%	Número	%	Número	%		Indicador	Porcentajes Trimestral	Annual	
1.3.3	En Formación.	3	23.08	3	23.08	0	0.00	5	38.46	100+	100+	Actualmente se tienen cinco CA en Formación
<b>Competitividad Académica</b>												
<b>Total de Programas Educativos de TSU/PA y lic Total:8</b>												
2.1.1	Número y % de PE con estudios de factibilidad para buscar su pertinencia	9	112.50	8	100.00	0	0.00	4	50.00	100+	50	Actualmente en la DES se rediseño 4 Programas Educativos de licenciatura: LZSP, IE LAA e IPCH.
2.1.2	Número y % de PE con currículo flexible	9	112.50	8	100.00	0	0.00	8	100.00	100+	100	Actualmente la DES tiene el 100% PE con currículo flexible, de acuerdo con lo establecido en COMEAA.
2.1.3	Número y % de PE que se actualizarán incorporando elementos de enfoques centrados en el estudiante o en el aprendizaje.	0	0.00	8	100.00	0	0.00	0	0.00	0.00	0.00	Actualmente la DES tiene el 100% PE con elementos de enfoques centrados en el estudiante o en el aprendizaje.
2.1.4	Número y % de PE que se actualizarán incorporando estudios de seguimiento de egresados	0	0.00	8	100.00	0	0.00	2	25.00	100+	25.00	Actualmente la DES tiene 100% PE con estudios de seguimiento de egresados.
2.1.5	Número y % de PE que se actualizarán incorporando estudios de empleadores	0	0.00	8	100.00	0	0.00	2	25.00	100+	25.00	Actualmente la DES tiene el 100% PE con estudios de empleadores
2.1.6	Número y % de PE que se actualizarán incorporando el servicio social en el plan de estudios	0	0.00	8	100.00	0	0.00	2	25.00	100+	25.00	Actualmente la DES tiene el 100% PE con el servicio social incorporado en el plan de estudios
2.1.7	Número y % de PE que se actualizarán incorporando la práctica profesional en el plan de estudios	0	0.00	8	100.00	0	0.00	2	25.00	100+	25.00	Actualmente la DES tiene el 100% PE con práctica profesional en el plan de estudios
2.1.8	Número y % de PE basado en competencias	9	112.50	8	100.00	0	0.00	8	100.00	100+	100	Actualmente la DES tiene el 100% de PE basados en competencias
<b>Profesores (PTC,PMT,PA) que reciben capacitación. Total:8</b>												
2.1.9	Número y % de PE que alcanzarán el nivel 1 los CIEES.	0	0.00	8	100.00	0	0.00	0	0.00	0.00	0.00	
<b>Profesores (PTC,PMT,PA) que reciben capacitación. Total:8</b>												

Clave MC	Metas Compromiso	Original		Ajustado Anual		Ajustado Trimestral		Número	Valores alcanzados en el trimestre			Observaciones de la Institución
		Número	%	Número	%	Número	%		Avance			
									Indicador	Trimestral	Anual	
2.1.10	PE que serán acreditados por organismos reconocidos por el COPAES.	4	50.00	8	100.00	0	0.00	2	25.00	100+	25	Se encuentra en proceso el refrendo de dos PE de licenciatura (IE e IZSP), y se tiene programada para el siguiente semestre, el seguimiento (IAF) de la DES, por el COMEAA.
<b>Profesores (PTC, PMT, PA) que reciben capacitación. Total:8</b>												
2.1.11	Número y % de PE de licenciatura y TSU de buena calidad del total de la oferta educativa evaluable	8	100.00	8	100.00	0	0.00	8	100.00	100+	100	Actualmente la DES tiene el 100% de PE de buena calidad acreditados por el COMEAA
<b>Total de matrícula evaluable de Nivel TSU/PA y lic Total:2,649</b>												
2.2.12	Número y % de matrícula atendida en PE de TSU/PA y Licenciatura de calidad del total asociada a los PE evaluables	2400	90.60	2649	100.00	0	0.00	2444	92.26	100+	92.26	Matrícula oficial a marzo 2013
<b>Total de Programas Educativos de posgrado Total:8</b>												
2.3.3	PE de posgrado reconocidos por el Programa Nacional de Posgrado de Calidad (PNPC)	4	50.00	4	50.00	0	0.00	4	50.00	100+	100	Permanecen los 4 PE de posgrado, en el PNPC. Nota: Se aprobó el rediseño curricular de la maestría en Ciencias y del Doctorado en Filosofía (PhD), programas que fueron evaluados por el Programa Nacional de Posgrados de Calidad; y fue aprobada la continuación de su permanencia por cuatro
<b>Total de Matrícula de nivel posgrado Total:181</b>												
2.4.1	Número y porcentaje de matrícula atendida en PE de posgrado de buena calidad.	182	100.55	182	100.55	0	0.00	221	100+	100+	100+	Matrícula oficial a mayo 2013
<b>Eficiencia terminal de pregrado y posgrado</b>												
2.5.3	Tasa de egreso por cohorte para PE de licenciatura	650	62.31	325	50.00	0	0.00	115	17.69	100+	35.38	Tasa de egreso calculado a Diciembre 2012
2.5.4	Tasa de titulación por cohorte para PE de licenciatura	405	53.58	185	45.68	0	0.00	57	14.07	100+	30.81	Tasa de titulación, calculado a Diciembre 2012
2.5.5	Tasa de graduación para PE de posgrado	182	100.00	165	90.66	0	0.00	163	89.56	100+	98.79	Calculado a Diciembre 2012

DIRECCIÓN DE FORTALECIMIENTO INSTITUCIONAL

CUMPLIMIENTO DE METAS COMPROMISO

08MSU0017H  
Ejercicio fiscal

Universidad Autónoma de Chihuahua  
2012  
Trimestre 2

Nombre de la DES:

Clave Convenio

PIPII-2012-08MSU0017H-03

Nombre del Proyecto: Proyecto Integral para el fortalecimiento de la DES Agropecuaria en el marco del PIFI 2012-2013

Clave MC	Metas Compromiso	Original		Ajustado Anual		Ajustado Trimestral		Número	Indicador	Valores alcanzados en el trimestre		Observaciones de la Institución
		Número	%	Número	%	Número	%			Porcentajes Trimestral	Anual	
<p>Porcentaje ponderado del cumplimiento de las metas compromiso: 30</p>												


M. en C. Jesús Enrique Seáñez Sáenz  
Rector

M.A. Luis Raúl Esparcega Preciado  
Responsable del Proyecto



## Programa Integral de Fortalecimiento Institucional

Formato de apoyo para analizar el Seguimiento Académico de proyectos PIFI (2012)

PROGRAMA INTEGRAL DE FORTALECIMIENTO INSTITUCIONAL  
Por la mejora y el seguimiento de la calidad de la educación superior

## Universidad Autónoma de Chihuahua

P/PIFI-2012-08MSU0017H-03 Proyecto Integral para el fortalecimiento de la DES Agropecuaria en el marco del PIFI 2012-2013

No. OP	Descripción del Objeto Particular	Valores Cualitativos			Valores Financieros		
		Programado	Alcanzado	%	Programado	Ejercido	%
01	Continuar con el proceso de consolidación de los CA, a través de la habilitación y actualización académica, el trabajo colegiado, la publicación y divulgación del conocimiento						
No. MA	Descripción de la Meta Académica	Valores Cualitativos			Valores Financieros		
1	Continuar impulsando el mejoramiento y aseguramiento de la calidad de los Programas Educativos de licenciatura de la DES Agropecuaria apoyando el desarrollo de su capacidad y competitividad académica e innovación educativa.	8.00	0.00	0.00	688,926.00	30,891.30	4.48
2	Contar con 4 Cuerpos Académicos en consolidación para 2013; (UACH-CA-02 Sistemas de alimentación animal, UACH-CA-100 Transferencia de Tecnología y UACH-CA-107 Unidades de producción intensiva y para el 2014 el UACH-CA-07 Modelos econométricos en los sistemas de producción animal y el medio ambiente).	4.00	1.00	25.00	127,972.00	0.00	0.00
3	Asegurar la pertinencia del trabajo con la publicación de 5 artículos indexados y/o arbitrados de los Cuerpos Académicos consolidados y en consolidación.	5.00	2.00	40.00	563,810.00	0.00	0.00

No. MA	Trimestre 1		Trimestre 2		Trimestre 3		Trimestre 4	
	Meta Programada	Monto Alcanzado	Meta Programada	Monto Alcanzado	Meta Programada	Monto Alcanzado	Meta Programada	Monto Alcanzado
1	0.00	0.00	0.00	0.00				
2	0.00	0.00	0.00	0.00				
3	0.00	0.00	0.00	0.00				

Trimestre 2

**Observación**

No. MA	Observación
1	Se programan para el segundo semestre del año la mayoría de las ponencias y prácticas académicas.
2	Desde el primer trimestre la DES logro un cuerpo más en consolidación el CA-107 Unidades de Producción Intensiva, en noviembre 2012, de acuerdo a la observación del trimestre anterior se anota 1 en la meta ya que de los 3 comprometidos para 2013, uno lo ha obtenido.
3	Los artículos se encuentra en proceso de publicación.

No. OP	Descripción del Objetivo Particular	Valores Cualitativos			Valores Financieros		
		Programado	Alcanzado	%	Programado	Ejercido	%
02	Fortalecer los esquemas de aseguramiento de la calidad de los Programas Educativos, y se garantice que las competencias de nuestros estudiantes sean pertinentes y actualizadas.						
No. MA	Descripción de la Meta Académica	Programado	Alcanzado	%	Programado	Ejercido	%
1	Mejorar la pertinencia de los 9 Programas Educativos de licenciatura de la DES Agropecuaria (debe incluir, estudios de egresados, empleadores y satisfacción de estudiantes. Recomendación Evaluación PIFI 2010).	9.00	4.00	44.44	66,306.00	0.00	0.00
2	Desarrollo de un instrumento interno acorde a las características de CENEVAL para evaluar el logro de las competencias de 9 Programas Educativos de licenciatura de la DES (Responde a una de las áreas de autoevaluación y política de PIFI 2012-2013.)	9.00	0.00	0.00	26,523.00	0.00	0.00
3	Dar continuidad al proceso de evaluación, refrendo de la acreditación de 7 programas educativos y acreditación de un Programa Educativo de la DES Agropecuaria (CIEES y/o Organismos reconocidos por el COPAES).	8.00	2.00	25.00	391,749.00	0.00	0.00
4	Atender los índices de deserción y rezago e incrementar los índices de egreso y titulación en un 10 % de los 9 Programas Educativos de licenciatura de la DES Agropecuaria.	9.00	2.00	22.22	511,537.00	0.00	0.00

No. MA	Trimestre 1		Trimestre 2		Trimestre 3		Trimestre 4	
	Meta Programada	Monto Alcanzado	Meta Programada	Monto Alcanzado	Meta Programada	Monto Alcanzado	Meta Programada	Monto Alcanzado
1	0.00	0.00	0.00	0.00				
2	0.00	0.00	0.00	0.00				
3	0.00	0.00	0.00	0.00				
4	0.00	0.00	0.00	0.00				

No. MA	Observación
1	Recientemente en la DES se rediseñaron cuatro Programas Educativos de licenciatura: IZSP, IE, LAA e IPCH.
2	Se continúa trabajando en la planeación para capacitar a 45 PTC de la DES para el desarrollo de un instrumento interno de evaluación, acorde a las características de CENEVAL.
3	Se encuentra en proceso el refrendo de dos PE de licenciatura (IE e IZSP), y se tiene programada para el siguiente semestre, seguimiento (IAF) de la DES, por el COMEAA.
4	Se trabaja para disminuir los índices de deserción y rezago e incrementar los de egreso y titulación. En esta meta se tiene en trámite solicitudes para adquisición de materiales y equipos de laboratorio.

No. OP	Descripción del Objetivo Particular	Valores Cuantitativos			Valores Financieros		
		Programado	Alcanzado	%	Programado	Ejercido	%
03	Continuar avanzando hacia el nivel de reconocimiento internacional de los programas de posgrado (PNPC-PNP) mediante la mejora en los indicadores de eficiencia terminal, productividad con participación de estudiantes, nivel de reconocimiento de los profesores del núcleo básico y vinculación con la sociedad.						
No. MA	Descripción de la Meta Académica	Valores Cuantitativos			Valores Financieros		
1	Mantener la eficiencia terminal, al menos del 70% en los cuatro programas de posgrado PNPC-PNP, requerido por los programas de competencia internacional.	4.00	4.00	100.00	224,647.00	0.00	0.00
2	Publicación de al menos 20 artículos por los estudiantes egresados de los programas de posgrado con un producto científico (artículo arbitrado indexado, desarrollo tecnológico, patente, etc.).	9.00	0.00	0.00	450,890.00	0.00	0.00
3	Impulsar la movilidad estudiantil a través de la participación de (10% de la matrícula) estudiantes de los programas PNPC -PNP en estancias cortas en centros de investigación y de negocios, vinculado a un producto científico y que contribuya a la formación del estudiante. (Ligado al trabajo de la LGAC-CA).	9.00	1.00	11.11	315,885.00	14,116.00	4.47
4	Asegurar la pertinencia de los programas de posgrado en el PNPC de la DES agropecuaria.	3.00	2.00	66.67	1,098,702.00	0.00	0.00



No. MA	Trimestre 1		Trimestre 2		Trimestre 3		Trimestre 4	
	Meta Programada	Monto Alcanzado	Meta Programada	Monto Alcanzado	Meta Programada	Monto Alcanzado	Meta Programada	Monto Alcanzado
1	0.00	0.00	0.00	0.00	4.00	0.00		
2	0.00	0.00	0.00	0.00	0.00	0.00		
3	0.00	0.00	0.00	0.00	1.00	0.00		
4	0.00	0.00	0.00	0.00	2.00	0.00		

No. MA	Observación
1	Al cierre del año 2012 la eficiencia terminal de los 4 PE de posgrado en el PNPC-PNP es arriba del 80%. En esta meta se tiene el 11% de los recursos aprobados solicitados para la compra de insumos como apoyo a mantener el porcentaje de eficiencia terminal.
2	La mayoría de los eventos en que participarán los estudiantes está programado el segundo semestre del año.
3	La mayoría de las estancias cortas se tienen programadas para el segundo semestre del presente año.
4	Se aprobó el rediseño curricular de la maestría en Ciencias y del Doctorado en Philosophia (PhD), programas que fueron evaluados por el Programa Nacional de Posgrados de Calidad; y fue aprobada la continuación de su permanencia por cuatro años en el nivel actual. En esta meta se tiene en trámite solicitudes para adquisición de equipos.



No. OP	Descripción del Objetivo Particular	Valores Cualitativos			Valores Financieros		
		Programado	Alcanzado	%	Programado	Ejercido	%
04	Atender la mejora continua de los 8 PE de la DES Agropecuaria, mediante la incorporación de programas permanentes de formación integral de los estudiantes, donde se contempla la movilidad estudiantil y aspectos de responsabilidad social universitaria (formación en valores, educación ambiental, desarrollo sustentable, cuidado de la salud y equidad de género)						
No. MA	Descripción de la Meta Académica	Valores Cualitativos			Valores Financieros		
2	Generar ambientes académicos que promuevan el aprendizaje significativo de 300 alumnos de licenciatura y compromiso del desarrollo sustentable, mediante la adquisición de infraestructura y equipamiento de las instalaciones de la DES Agropecuaria.	300.00	0.00	0.00	363,379.00	0.00	0.00
3	Apoyar el desarrollo de una Cultura Universitaria de Responsabilidad Social en los 9 Programas Educativos de la DES agropecuaria, a través del desarrollo de clubes temáticos, cursos/talleres, campañas de voluntariado, divulgación científica con pertinencia social, proyectos de carácter social, prácticas y servicio social mediante el equipamiento de las instalaciones de la DES Agropecuaria.	9.00	3.00	33.33	286,985.00	0.00	0.00



4	Fortalecer la vinculación de los Programas Educativos de la DES Agropecuaria con el entorno social y productivo. (desarrollo de eventos, estancias derivadas de convenios de colaboración, cursos y talleres extra curriculares, publicaciones técnicas y presentaciones relacionadas con el área de formación y participen estudiantes, etc.).	8.00	3.00	37.50	182,263.00	0.00	0.00
---	---	------	------	-------	------------	------	------

No. MA	Trimestre 1			Trimestre 2			Trimestre 3			Trimestre 4		
	Meta Programada	Meta	Monto Alcanzado	Meta Programada	Meta	Monto Alcanzado	Meta Programada	Meta	Monto Alcanzado	Meta Programada	Meta	Monto Alcanzado
2	0.00	0.00	0.00	0.00	0.00	0.00						
3	0.00	0.00	0.00	0.00	3.00	0.00						
4	0.00	0.00	0.00	0.00	3.00	0.00						

No. MA	Observación
2	Se trabaja en el diseño para el establecimiento de un sistema de monitoreo que vincule a los estudiantes en los planes de intervención tecnológica.
3	Se ofreció el taller de Plan de Vida y Carrera y se elaboro la solicitud para adquirir los equipos aprobados en esta meta. Se programaron para el siguiente semestre del año el desarrollo de los demás cursos/talleres.
4	Se solicitó el total de equipos para difusión y transferencia de tecnología, está en cotización la unidad de manejo de residuos orgánicos y producción de composta (adquisición e instalación). Los talleres autorizados en esta meta se tenderán el siguiente semestre.

Firma

M. en C. Jesús Enrique Seáñez Sáenz Rector

M.A. Luis Raúl Escarrega Preciado Responsable del Proyecto