

Universidad Autónoma de Chihuahua

P/ PFCE-2017-08MSU0017H-11 DES Ingeniería y Ciencias

No. OP	Descripción del Objetivo Particular						
1	Formación Integral de los estudiantes						
No. MA	Descripción de la Meta Académica	Valores Cualitativos			Valores Financieros		
		Programado	Alcanzado	%	Programado	Ejercido	%
1	Mantener, mejorar y ampliar los programas de formación integral de los estudiantes que incidan favorablemente en la formación integral de los mismos.	4,500.00	0.00	0.00	207,327.00	0.00	0.00
2	Realizar actividades de extensión, difusión y vinculación de los programas educativos de la DES.	4,500.00	0.00	0.00	357,643.00	0.00	0.00
3	Contribuir a la atención integral de los estudiantes de los programas educativos de la DES a través de la operación eficiente y segura de los laboratorios.	4,500.00	0.00	0.00	1,240,411.00	0.00	0.00
4	Reforzar el proceso de enseñanza-aprendizaje incorporando elementos tecnológicos de vanguardia.	4,500.00	0.00	0.00	591,662.00	0.00	0.00

No. MA	Trimestre 1		
	Meta Programada	Meta	Monto Ejercido y Aprobado
1	0.00	0.00	0.00
2	0.00	0.00	0.00
3	0.00	0.00	0.00
4	0.00	0.00	0.00

No. OP	Descripción del Objetivo Particular						
2	Desarrollo de los Cuerpos Académicos y Fortalecimiento de la Planta Académica						
No. MA	Descripción de la Meta Académica	Valores Cualitativos			Valores Financieros		
		Programado	Alcanzado	%	Programado	Ejercido	%
1	Apoyar los Cuerpos Académicos 64, 65, 71, 72, 73, 86, 106, 115, 117, 122, 124, 125, 126, 130, 131 para mejorar y conservar, en su caso, el grado de consolidación de acuerdo a las necesidades detectadas en base a su autoevaluación.	13.00	0.00	0.00	516,123.00	0.00	0.00
2	Fortalecimiento de la Planta Académica	4.00	0.00	0.00	62,847.00	0.00	0.00



No. MA	Trimestre 1		
	Meta Programada	Meta	Monto Ejercido y Aprobado
1	0.00	0.00	0.00
2	0.00	0.00	0.00

No. OP	Descripción del Objetivo Particular						
3	Apoyo a los PE de Posgrado						
No. MA	Descripción de la Meta Académica	Valores Cualitativos			Valores Financieros		
		Programado	Alcanzado	%	Programado	Ejercido	%
1	Apoyar a los PE de posgrado, mediante estancias cortas, asistencia a simposiums, congresos, cursos, visitas de profesores de instituciones foráneas y organización de ciclos de conferencias.	6.00	0.00	0.00	79,172.00	0.00	0.00
2	Apoyar a los alumnos y maestros del programa para la elaboración de productos académicos de calidad de tal forma que se contribuya al mejoramiento en la formación de Recursos Humanos de Calidad.	150.00	0.00	0.00	360,277.00	0.00	0.00

No. MA	Trimestre 1		
	Meta Programada	Meta	Monto Ejercido y Aprobado
1	0.00	0.00	0.00
2	0.00	0.00	0.00

No. OP	Descripción del Objetivo Particular						
4	Incremento de la Competitividad de los PE de Licenciatura y Posgrado						
No. MA	Descripción de la Meta Académica	Valores Cualitativos			Valores Financieros		
		Programado	Alcanzado	%	Programado	Ejercido	%
2	Dar seguimiento a las recomendaciones de CIEES, los organismos acreditadores y el CONACYT para mantener los PE de buena calidad	2.00	0.00	0.00	334,635.00	0.00	0.00

No. MA	Trimestre 1		
	Meta Programada	Meta	Monto Ejercido y Aprobado
2	0.00	0.00	0.00

 Firma M.E. Luis Alberto Fierro Ramírez Rector	 M.I. Javier González Cantú Responsable del Proyecto
---	--



Los montos ejercidos que se reflejan en este reporte se presentan con carácter informativo, en tanto el Departamento de Seguimiento Financiero de la Dirección de Fortalecimiento Institucional, concluye la revisión de la documentación que la universidad capturó durante el primer trimestre del ejercicio 2017, para comprobar la aplicación de los montos asignados, y en su caso, la institución subsane en tiempo y forma las observaciones que se hayan emitido a los datos y comprobantes de pago asociados.

Universidad: Universidad Autónoma de Chihuahua
Clave 911: 08MSU0017H

Clave de convenio: C/PFCE-2017-08MSU0017H-11-37

Proyecto: DES Ingeniería y Ciencias

Clave de proyecto: P/PFCE-2017-08MSU0017H-11

Indicador de Calidad	Valor Original		Ajustado Anual		Ajustado Trimestral				%Total de avance	Justificación IES		
	Número	%	Número	%	Número	%	Número	%Alcanzado			%Trimestral	
Capacidad Académica												
Total de Profesores de Tiempo Completo.										Total: 164		
1.1.1	Licenciatura	12	7.32	12	7.32	12	7.32	12	7.32	100	100	
1.1.3	Maestría	71	43.29	71	43.29	71	43.29	71	43.29	100	100	
1.1.4	Doctorado	81	49.39	81	49.39	78	47.56	80	48.78	100+	98.77	Se presentaron nuevas contrataciones en el último trimestre
1.1.5	Posgrado en el área disciplinar de su desempeño	118	71.95	118	71.95	114	69.51	118	71.95	100+	100	Se presentaron nuevas contrataciones en el último trimestre
1.1.6	Doctorado en el área disciplinar de su desempeño	77	46.95	77	46.95	76	46.34	77	46.95	100+	100	Se presentaron nuevas contrataciones en el último trimestre
1.1.7	Perfil deseable reconocido por el PROMEP-SES	90	54.88	90	54.88	86	52.44	86	52.44	100	95.56	
1.1.8	Adscripción al SNI o SNC	33	20.12	33	20.12	33	20.12	33	20.12	100	100	
1.1.9	Participación en el programa de tutorías	152	92.68	142	86.59	132	80.49	132	80.49	100	92.96	
Total de profesores que conforman la planta académica										Total: 553		
1.2.1	Profesores (PTC, PMT y PA) que reciben capacitación y/o actualización con al menos 40 horas por año	122	22.06	122	22.06	118	21.34	132	23.87	100+	100+	Se logró superar la meta desde este trimestre
Total de Cuerpos Académicos										Total: 15		
1.3.1	Consolidados	5	33.33	5	33.33	5	33.33	6	40	100+	100+	En la última evaluación de CA, hubo una reestructuración
1.3.2	En Consolidación	8	53.33	8	53.33	8	53.33	6	40	75	75	En la última evaluación de CA, hubo una reestructuración
1.3.3	En Formación	2	13.33	2	13.33	2	13.33	1	6.67	50	50	En la última evaluación de CA, hubo una reestructuración
Competitividad Académica												
Total de Programas Educativos de TSU/PA y Lic										Total: 14		
2.1.1	Número y % de PE con estudios de factibilidad para buscar su pertinencia	14	100	14	100	14	100	14	100	100	100	
2.1.2	Número y % de PE con currículo flexible	14	100	14	100	14	100	14	100	100	100	
2.1.3	Número y % de PE que se actualizan incorporando elementos de enfoques centrados en el estudiante o en el aprendizaje	14	100	14	100	14	100	14	100	100	100	

Universidad: Universidad Autónoma de Chihuahua
Clave 911: 08MSU0017H

Clave de convenio: C/PFCE-2017-08MSU0017H-11-37

Proyecto: DES Ingeniería y Ciencias

Clave de proyecto: P/PFCE-2017-08MSU0017H-11

2.1.4	Número y % de PE que se actualizarán incorporando estudios de seguimiento de egresados y empleadores	14	100	14	100	14	100	14	100	100	100		
2.1.5	Número y % de PE que se actualizarán incorporando el servicio social en el plan de estudios	14	100	14	100	14	100	14	100	100	100		
2.1.6	Número y % de PE que se actualizarán incorporando la práctica profesional en el plan de estudios	14	100	14	100	14	100	14	100	100	100		
2.1.7	Número y % de PE basado en competencias	14	100	14	100	14	100	14	100	100	100		
Total de Programas Educativos de TSU/PA y Lic evaluables		Total: 12											
2.2.1	Número y % de PE que alcanzarán el nivel 1 los CIEES.	10	83.33	10	83.33	10	83.33	5	41.67	50	50	Se venció la vigencia de Nivel 1 de varios PE	
2.2.2	Número y % de PE que serán acreditados por organismos reconocidos por el COPAES.	9	75	6	50	6	50	6	50	100	100		
2.2.3	Número y % de PE de licenciatura y TSU de calidad del total de la oferta educativa evaluable	12	100	12	100	12	100	10	83.33	83.33	83.33	Se venció la vigencia de Nivel 1 de varios PE	
Total de matrícula evaluable de Nivel TSU/PA y Lic		Total: 5,208											
2.3.1	Número y % de matrícula atendida en PE de TSU/PA y Licenciatura de calidad del total asociada a los PE evaluables	5,208	100	5,106	98.04	5,106	98.04	3,960	76.04	77.56	77.56	Se venció la vigencia de Nivel 1 de varios PE	
Total de Programas Educativos de posgrado		Total: 10											
2.4.1	PE de posgrado que se actualizarán	10	100	12	120	0	0	12	100+	0	100		
2.4.3	PE de posgrado reconocidos por el Programa Nacional de Posgrado de Calidad (PNPC)	5	50	7	70	0	0	7	70	0	100		
2.4.4	PE de posgrado que ingresarán al Programa de Fomento a la Calidad (PFC)	2	20	4	40	3	30	4	40	100+	100	a maestría en Ingeniería erróneamente estaba ubicada en PFC en lugar de PNP	
2.4.5	PE de posgrado que ingresarán al Padrón Nacional de Posgrado (PNP)	2	20	2	20	2	20	3	30	100+	100+	a maestría en Ingeniería erróneamente estaba ubicada en PFC en lugar de PNP	
Total de Matrícula de nivel posgrado		Total: 259											
2.5.1	Número y porcentaje de matrícula atendida en PE de posgrado de calidad.	110	42.47	110	42.47	0	0	0	0	0	0		
Tasa de egreso por cohorte generacional de Licenciatura		M1	M2	%	M2	%	M2 Ajustado	% Ajustado	M2 Alcanzado	%Alcanzado	%Trimestral	%Total de avance	Justificación IES
2.8.1	Tasa de egreso por cohorte para PE de licenciatura Ciclo A	965	382	0	286	29.64	0	0	0	0	0	0	



Universidad: Universidad Autónoma de Chihuahua
Clave 911: 08MSU0017H

Clave de convenio: C/PFCE-2017-08MSU0017H-11-37


Proyecto: DES Ingeniería y Ciencias

Clave de proyecto: P/PFCE-2017-08MSU0017H-11

2.8.2	Tasa de egreso por cohorte para PE de licenciatura Ciclo B	746	216	0	179	18.55	0	0	0	0	0	0	0	
Tasa de titulación por cohorte generacional de Licenciatura		M1	M2	%	M2	%	M2 Ajustado	% Ajustado	M2 Alcanzado	%Alcanzado	%Trimestral	%Total de avance	Justificación IES	
2.9.1	Tasa de titulación por cohorte para PE de licenciatura Ciclo A	382	186	0	159	41.62	0	0	0	0	0	0		
2.9.2	Tasa de titulación por cohorte para PE de licenciatura Ciclo B	216	73	0	68	17.8	0	0	0	0	0	0		
Tasa de graduación por cohorte generacional de Licenciatura		M1	M2	%	M2	%	M2 Ajustado	% Ajustado	M2 Alcanzado	%Alcanzado	%Trimestral	%Total de avance	Justificación IES	
2.10.1	Tasa de graduación para PE de posgrado	110	64	0	63	57.27	0	0	0	0	0	0		

Porcentaje ponderado del cumplimiento de los indicadores de 0.00 %


M.E. Luis Alberto Fierro Ramirez
Rector


M.I. Javier González Cantú
Responsable del proyecto

