



PROGRAMA INTEGRAL DE FORTALECIMIENTO INSTITUCIONAL
Por la mejora y el seguimiento de la calidad de la educación superior

Programa de Fortalecimiento de la Calidad en Instituciones Educativas
Formato de apoyo para analizar el Seguimiento Académico de proyectos PROFOCIE 2014

Universidad Autónoma de Chihuahua

PIPFOFOCIE-2014 Aseguramiento de la calidad a través del fortalecimiento de la capacidad y competitividad académica
-08MSU0017H-05

No. OP	Descripción del Objeto Particular	Valores Cualitativos			Valores Financieros		
		Programado	Alcanzado	%	Programado	Ejercido	%
01	Apoyo para la permanencia e inclusión de los PE de posgrados reconocidos por PNP, PFC y CIEES para el cierre de brechas en posgrados de calidad	7.00	7.00	100.00	168,174.00	134,000.01	79.68
1	Evaluaciones PE de posgrado de primera vez y seguimiento	2.00	2.00	100.00	889,869.00	761,659.89	85.59
2	Atención recomendaciones de organismos evaluadores y acreditadores para los PE Evaluados por CIEES y CONACYT	91.00	91.00	100.00	61,616.00	61,012.00	99.02
3	Impulso a la nueva oferta educativa de especialidades y maestrías	2.00	2.00	100.00	139,015.00	139,015.00	100.00
4	Permanencia de los PE de posgrados que están reconocidos por su calidad						

No. MA	Trimestre 1		Trimestre 2		Trimestre 3		Trimestre 4	
	Meta Programada	Monto Alcanzado	Meta Programada	Monto Alcanzado	Meta Programada	Monto Alcanzado	Meta Programada	Monto Alcanzado
1	0.00	0.00	0.00	0.00	7.00	134,000.01	0.00	7.00
2	0.00	0.00	2.00	0.00	0.00	525,865.44	0.00	235,794.45
3	0.00	0.00	91.00	0.00	0.00	61,012.00	0.00	0.00
4	0.00	0.00	2.00	0.00	0.00	77,697.82	0.00	61,317.18

Observación	
No. MA	
1	La meta se alcanza hasta el último trimestre debido a la agenda de los CIEES, los programas evaluados son las especialidades de: Anestesiología, Medicina Interna, Pediatría, Gineco obstetricia y Medicina en el Enfermo en Estado Crítico, la Maestría Evaluada fue la de Salud en el Trabajo

Descripción del Objetivo Particular		Valores Cualitativos				Valores Financieros				
No. OP		Programado	Alcanzado	%	Programado	Ejercido	%	Programado	Ejercido	%
02	Aseguramiento de la calidad en PE de licenciatura y mejora de resultados académicos	6.00	6.00	100.00	2,076,318.00	2,041,457.44	98.32			
No. MA	Descripción de la Meta Académica									
1	Aseguramiento de la Calidad de los PE acreditados e innovación educativa	6.00	6.00	100.00	1,005,565.00	903,769.67	89.88			
2	Apoyo en infraestructura a los nuevos programas educativos de licenciatura	2.00	2.00	100.00	138,172.00	126,505.99	91.56			
3	Atención de recomendaciones de COPAES y CIEES de las licenciaturas evaluables	1,350.00	1,350.00	100.00	129,988.00	129,988.00	100.00			
4	Evaluación por parte de CIEES y COPAES a las licenciaturas evaluables	1.00	1.00	100.00						

No. MA	Trimestre 1		Trimestre 2		Trimestre 3		Trimestre 4	
	Meta Programada	Monto Alcanzado	Meta Programada	Monto Alcanzado	Meta Programada	Monto Alcanzado	Meta Programada	Monto Alcanzado
1	5.00	0.00	5.00	0.00	6.00	1,508,496.72	6.00	532,960.72
2	0.00	0.00	2.00	0.00	0.00	903,769.67	0.00	0.00
3	0.00	0.00	1,350.00	0.00	0.00	82,195.61	0.00	44,310.38
4	0.00	0.00	0.00	0.00	1.00	0.00	0.00	129,988.00

No. OP	Descripción del Objeto Particular						
	Descripción de la Meta Académica		Valores Cuantitativos		Valores Financieros		
03	Fortalecimiento de la planta docente e impacto en sus indicadores y desarrollo de Cuerpos Académicos				Programado	Ejercido	%
No. MA	Programado	Alcanzado	%	Programado	Ejercido	%	
1	6.00	6.00	100.00	437,913.00	311,331.56	71.09	
2	8.00	9.00	112.50	77,613.00	54,224.00	69.86	
3	4.00	4.00	100.00	415,881.00	342,537.64	82.36	
4	1.00	1.00	100.00	13,047.00	13,047.00	100.00	

No. MA	Trimestre 1				Trimestre 2				Trimestre 3				Trimestre 4			
	Meta Programada	Monto Alcanzado	Meta Programada	Monto Alcanzado	Meta Programada	Monto Alcanzado	Meta Programada	Monto Alcanzado	Meta Programada	Monto Alcanzado	Meta Programada	Monto Alcanzado	Meta Programada	Monto Alcanzado		
1	0.00	0.00	4.00	0.00	1.00	0.00	0.00	0.00	0.00	0.00	105,241.68	6.00	6.00	206,089.88		
2	0.00	0.00	0.00	0.00	0.00	0.00	4.00	3.00	0.00	0.00	0.00	8.00	9.00	54,224.00		
3	0.00	0.00	4.00	5,485.06	4.00	0.00	0.00	0.00	84,879.82	0.00	84,879.82	0.00	0.00	252,172.76		
4	0.00	0.00	0.00	0.00	0.00	0.00	0.00	0.00	0.00	0.00	0.00	1.00	1.00	13,047.00		



No. MA	Observación
1	Las otras ponencias son: Gabriel Castellum Cuadras ponente en el XII Congreso Internacional de Ciencias de la Actividad Física y Deporte y VII Congreso Euro Americano de Moiricidad Humana en Baja California, Nov. de 2015. Ma. Concepción Soto ponente del II Simposio Internacional de Pedagogía e Investigación 'Creatividad', Innovación y Potencialidades humanas: Reto de la Educación del Siglo XXI' Barranquillas, octubre de 2015. Martina Nevares como ponente en el Congreso de Material Didáctico Innovador 'Nuevas Tecnologías Educativas' México DF Octubre de 2015 y Luis Pablo Herrera ponente en el IV Congreso FMFEO Zona Norte, Nayarit Septiembre 2015 y Maestra Rosa Guevara por participar como ponente en Simposio Internacional de Salud Ocupacional en la Habana, Cuba del 18 al 26 de abril de 2015
2	Se supera la meta principalmente con la participación de 8 PTC como expositores en el Congreso Internacional FIEP 2015, Durango Octubre 2015. Se recibe al profesora visitante Dra. Carmen de la Cuesta proveniente de la Universidad Alicante de España a impartir curso metodología cualitativa
4	El título del libro es 'Impacto Socio Educativo de la Clase de Educación Física' Autores Alejandro Chavez, Carlos Almanza, Javier Rivero y Miguel Conchas. Registro en Trámite

No. OP		Descripción del Objeto Particular									
04		Formación integral a los estudiantes y su seguimiento									
No. MA		Descripción de la Meta Académica		Valores Cualitativos		Valores Financieros					
		Programado	Alcanzado	Programado	Alcanzado	Programado	Ejercido	Programado	Ejercido	%	%
1		10.00	10.00	100.00	100.00	41,936.00	40,487.12	100.00	100.00	96.55	
2		10.00	12.00	120.00	120.00	165,233.00	87,211.66	120.00	120.00	52.78	
3		100.00	120.00	120.00	120.00	330,017.00	266,938.00	120.00	120.00	80.89	
4		400.00	477.00	119.25	119.25	65,202.00	65,201.98			100.00	

No. MA	Trimestre 1		Trimestre 2		Trimestre 3		Trimestre 4	
	Meta Programada	Monto Alcanzado	Meta Programada	Monto Alcanzado	Meta Programada	Monto Alcanzado	Meta Programada	Monto Alcanzado
1	0.00	0.00	0.00	0.00	10.00	10.00	0.00	40,487.12
2	0.00	0.00	0.00	0.00	5.00	4.00	43,666.66	12.00
3	0.00	0.00	0.00	0.00	56.00	40.00	87,690.00	120.00
4	0.00	0.00	0.00	0.00	0.00	42,251.99	400.00	477.00

No. MA		Observación
2		75021En este trimestre se supera por in estudiante la meta total. La movilidad con valor curricular en este trimestre fue para las alumnas: Cinthia Batista Avila M-260432 y Daniela Serrano M-251516 que pasaron un semestre en la universidad de San Sebastián en Chile. Los intercambios académicos fueron 10, listados a continuación: Universidad de San Sebastián Chile en el primer semestre del 2015 son: Marisela Valdez M-266621, Andrea Arreola M-275087, Perla Ruiz M-275021, Xóchitl Frias M-275038, Estephannie Chavez M-275102. Estancias Médicas en Houston Texas St. Joseph Medical Center por Héctor García M-247509 y Jesús Meléndez M-247534. Estancia médica en Santiago de Chile Eduardo de la Rosa M-259761. Estancia médica en Tunez Ramiro Alanis M-274142 y Estancia médica en el Centro Médico Nacional 20 de Noviembre Ricardo Vargas M-202329. Los apoyos para esta movilidad fue tripartita, Fondos, Federales, Fondo Institucionales y aportaciones de los alumnos.
3		Se supera la meta con la participación de estudiantes en los siguientes congresos: 40 alumnos al XXIII Congreso FOD 'Educación Física y Ciencias Aplicadas'. Septiembre 2015, Monterrey. 40 alumnos al Congreso Nacional del AMISCF de la Cultura Física 2015' Mayo 2015 Puerto Vallarta. 29 alumnos al Congreso Nacional de Educación, Investigación y Cuidado; El Futuro de la Enfermería, Octubre de 2015, Monterrey, 8

	alumnos al IV Congreso Estudiantil Zona Norte FMFEO, Septiembre 2015, Nuevo Vallarta y 3 Alumnos asistieron a la XXXVII Reunión Anual de la Sociedad Española de Odontopediatría, Dénica España, Mayo de 2015
4	Se supera la meta de pacientes atendidos en 6 brigadas que se llevaron a cabo en puntos periféricos de la ciudad y comunidades serranas.

 <p>M. C. Jesús Enrique Seáñez Sáenz Rector</p>	 <p>Dr. Jesús Guadalupe Benavides Olivera Responsable del Proyecto</p>
Firma	

Los montos ejercidos que se reflejan en este reporte se presentan con carácter informativo, en tanto el Departamento de Seguimiento Financiero de la Dirección de Fortalecimiento Institucional, concluye la revisión de la documentación que la universidad capturó durante el cuarto trimestre del 2014, para comprobar la aplicación de los montos asignados, y en su caso, la institución subsane en tiempo y forma las observaciones que se hayan emitido a los datos y comprobantes de pago asociados.

REPORTE FINAL: SEGUIMIENTO DE PROYECTOS PIFI

Universidad: C/PROFOCIE-2014-08MSU0017H-11-37
 Universidad Autónoma de Chihuahua

Ejercicio Fiscal: 2014

Proyecto: P/PROFOCIE-2014-08MSU0017H-05
 Aseguramiento de la calidad a través del fortalecimiento de la capacidad y competitividad académica

1.- Valoración General del avance o cumplimiento académico del proyecto

El proyecto académico fue atendido de manera oportuna y se lograron cumplir con los objetivos establecidos

2.- Problemas atendidos

Se logra consolidar la planta docente debido al incremento en sus principales indicadores como Perfil Prodep, S.N.I., Tutores, capacitación y habilitación, sin embargo sigue pendiente el incremento en la movilidad con valor curricular.

3.- Fortalezas aseguradas

Se apoyan los programas educativos de pregrado y se mantiene su estatus de calidad.
 Se fortalecen los cuerpos académicos y en su mayoría avanzan de estatus
 El apoyo social y extensionismo de la DES de Salud sigue presente en mas del 50% de los municipios de la entidad.

4.- Impacto de la innovación educativa en la mejora de la calidad

Se incrementa el número de materias que se pueden tomar de manera semi presencial o virtual
 Se incorpora tecnología de punta en el proceso de enseñanza aprendizaje
 Se generan evidencias informática del proceso de enseñanza aprendizaje
 Da inicio el proceso para certificar competencias en docentes estudiantes.

5.- Atención a las recomendaciones de organismos evaluadores y/o acreditadores (CIEES, COPAES, PNPC, otros)

Con el proyecto se cumplen algunas de las recomendaciones emitidas por los organismos evaluadores

6.- Contribución a la mejora de los indicadores planteados en el Anexo XIII del PIFI

Con este proyecto se mejoran los indicadores de capacidad académica y competitividad en lo que respecta a matrícula de calidad y programas de calidad, en eficiencia terminal y titulación se esta en proceso de mejoría.

7.- Número de estudiantes y profesores beneficiados

Profesores beneficiados		Movilidad académica	
Tipo de contratación	Número	Nacional	Internacional
Profesores de Tiempo Completo	14	11	3
Profesores de Medio Tiempo	0		
Profesores de Asignatura	0		
Total	14	11	3

Alumnos beneficiados		Movilidad académica			
Tipo	Número	Complemento de la formación		Complemento de la formación	
		Nacional	Internacional	Nacional	Internacional
Alumnos de TSU/PA	0	0			0
Alumnos de Licenciatura	132	120			12
Alumnos de Posgrado	0				
Total	132	120	0	0	12

8.- Impacto en la modernización de la infraestructura (servicios de apoyo académico)

9.- Impacto en la capacitación de los profesores y de los cuerpos académicos

10.- Impacto en la formación y atención integral del estudiante

11.- Producción científica

Libros

REPORTE FINAL: SEGUIMIENTO DE PROYECTOS PIFI

Universidad: C/PROFOCIE-2014-08MSU0017H-11-37
Universidad Autónoma de Chihuahua

Ejercicio Fiscal: 2014

Proyecto: P/PROFOCIE-2014-08MSU0017H-05
Aseguramiento de la calidad a través del fortalecimiento de la capacidad y competitividad académica

Libro 1: Impacto socio educativo de la clade de educación física

Capítulos de Libros
No se han agregado capítulos de libros.
Artículos
No se han agregado artículos.
Ponencias
No se han agregado ponencias.
Memorias
No se han agregado memorias.
Patentes
No se han agregado patentes.

12.- Otros aspectos

--


Dictamen de la autoevaluación

Muy Buena

M. C. Jesús Enrique Seáñez Sáenz
Rector

Dr. Jesús Guadalupe Benavides Olivera
Responsable del proyecto

Programa de Fortalecimiento de la Calidad en Instituciones Educativas
Formato de apoyo para analizar el Seguimiento Académico de proyectos PROFOCIE 2014



Universidad Autónoma de Chihuahua

PIPROFOCIE-2014 Aseguramiento de la calidad a través del fortalecimiento de la capacidad y competitividad académica
-08MSU0017H-05

No. OP	Descripción del Objetivo Particular	Valores Cualitativos			Valores Financieros		
		Programado	Alcanzado	%	Programado	Ejercido	%
01	Apoyo para la permanencia e inclusión de los PE de posgrados reconocidos por PNPC, PNP, PFC y CIEES para el cierre de brechas en posgrados de calidad	7.00	7.00	100.00	168,174.00	134,000.01	79.68
No. MA	Descripción de la Meta Académica	Programado	Alcanzado	%	Programado	Ejercido	%
1	Evaluaciones PE de posgrado de primera vez y seguimiento	7.00	7.00	100.00	168,174.00	134,000.01	79.68
2	Atención recomendaciones de organismos evaluadores y acreditadores para los PE Evaluados por CIEES y CONACYT	2.00	2.00	100.00	889,869.00	588,642.80	66.15
3	Impulso a la nueva oferta educativa de especialidades y maestrías	91.00	91.00	100.00	61,616.00	61,012.00	99.02
4	Permanencia de los PE de posgrados que están reconocidos por su calidad	2.00	2.00	100.00	139,015.00	78,597.98	56.54

No. MA	Trimestre 1			Trimestre 2			Trimestre 3			Trimestre 4		
	Meta Programada	Monto Alcanzado	Meta Programada	Meta Programada	Monto Alcanzado	Meta Programada	Meta Programada	Monto Alcanzado	Meta Programada	Meta Alcanzado	Monto Alcanzado	
1	0.00	0.00	0.00	0.00	0.00	7.00	0.00	134,000.01	0.00	7.00	0.00	
2	0.00	0.00	2.00	2.00	0.00	0.00	0.00	525,865.44	0.00	0.00	62,777.36	
3	0.00	0.00	91.00	91.00	0.00	0.00	0.00	61,012.00	0.00	0.00	0.00	
4	0.00	0.00	2.00	2.00	0.00	0.00	0.00	77,697.82	0.00	0.00	900.16	

No. OP	Descripción del Objeto Particular		Valores Cualitativos				Valores Financieros			
	Fortalecimiento de la planta docente e impacto en sus indicadores y desarrollo de Cuerpos Académicos		Programado	Alcanzado	%	Programado	Ejercido	%		
No. MA	Descripción de la Meta Académica		Programado	Alcanzado	%	Programado	Ejercido	%		
1	Apoyo a los Cuerpos Académicos de la DES de Salud		6.00	6.00	100.00	437,913.00	253,224.50	57.83		
2	Movilidad docente para que participe como ponente en congresos nacionales e internacionales como ponente y profesores visitantes a la DES de Salud		8.00	9.00	112.50	77,613.00	41,363.00	53.29		
3	Apoyo a los PTC con S.N.I. para su permanencia, así como a candidatos potenciales para que lo obtengan		4.00	4.00	100.00	415,881.00	234,756.55	56.45		
4	Apoyo para publicaciones de Libros de los CA		1.00	1.00	100.00	13,047.00	0.00	0.00		

No. MA	Trimestre 1		Trimestre 2		Trimestre 3		Trimestre 4	
	Meta Programada	Monto Alcanzado	Meta Programada	Monto Alcanzado	Meta Programada	Monto Alcanzado	Meta Programada	Monto Alcanzado
1	0.00	0.00	4.00	1.00	0.00	0.00	105,241.68	6.00
2	0.00	0.00	0.00	0.00	0.00	0.00	0.00	9.00
3	0.00	0.00	4.00	4.00	5,485.06	0.00	84,879.82	0.00
4	0.00	0.00	0.00	0.00	0.00	0.00	1.00	1.00


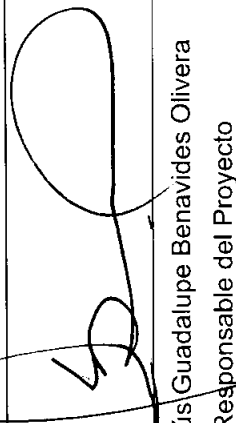
No. MA	Observación
1	Las otras ponencias son: Gabriel Gastellum Cuadras ponente en el XII Congreso Internacional de Ciencias de la Actividad Física y Deporte y VII Congreso Euro Americano de Motricidad Humana en Baja California, Nov. de 2015. Ma. Concepción Soto ponente del II Simposio Internacional de Pedagogía e Investigación 'Creatividad', Innovación y Potencialidades humanas: Reto de la Educación del Siglo XXI' Barranquillas, octubre de 2015. Martina Navares como ponente en el Congreso de Material Didáctico Innovador 'Nuevas Tecnologías Educativas' México DF Octubre de 2015 y Luis Pablo Herrera ponente en el IV Congreso FMFEO Zona Norte, Nayarit Septiembre 2015 y Maestra Rosa Guevara por participar como ponente en Simposio Internacional de Salud Ocupacional en la Habana, Cuba del 18 al 26 de abril de 2015
2	Se supera la meta principalmente con la participación de 8 PTC como expositores en el Congreso Internacional FIEP 2015, Durango Octubre 2015. Se recibe al profesora visitante Dra. Carmen de la Cuesta proveniente de la Universidad Alicante de España a impartir curso metodológica cualitativa
4	El título del libro es 'Impacto Socio Educativo de la Clase de Educación Física' Autores Alejandro Chavez, Carlos Almanza, Javier Rivero y Miguel Conchas. Registro en Trámite

No. OP	Descripción del Objetivo Particular		Valores Cualitativos				Valores Financieros	
	No. MA	Descripción de la Meta Académica	Programado	Alcanzado	%	Programado	Ejercido	%
04	Formación integral a los estudiantes y su seguimiento							
1		Propiciar en los estudiantes la cultura de la investigación a través de jornadas y encuentros con investigadores	10.00	10.00	100.00	41,936.00	18,790.49	44.81
2		Movilidad valor curricular nacional e internacional e intercambios estudiantiles	10.00	12.00	120.00	165,233.00	70,946.66	42.94
3		Asistencia de los estudiantes a Congresos nacionales e internacionales para compartir experiencias y conocimiento	100.00	120.00	120.00	330,017.00	227,442.00	68.92
4		Brigadas médicas multidisciplinarias y conferencias que propicien la equidad de género, cultura de la legalidad y promueva a la universidad como una empresa socialmente responsable	400.00	477.00	119.25	65,202.00	54,642.18	83.80

No. MA	Trimestre 1		Trimestre 2		Trimestre 3		Trimestre 4	
	Meta Programada	Monto Alcanzado	Meta Programada	Monto Alcanzado	Meta Programada	Monto Alcanzado	Meta Programada	Monto Alcanzado
1	0.00	0.00	0.00	0.00	10.00	0.00	0.00	18,790.49
2	0.00	0.00	0.00	0.00	4.00	43,666.66	10.00	27,280.00
3	0.00	0.00	0.00	0.00	40.00	87,690.00	100.00	139,752.00
4	0.00	0.00	0.00	0.00		42,251.99	400.00	12,390.19

No. MA	Observación	
	Observación	
2	75021 En este trimestre se supera por in estudiante la meta total. La movilidad con valor curricular en este trimestre fue para las alumnas: Cinthia Batista Avila M-260432 y Daniela Serrano M-251516 que pasaron un semestre en la universidad de San Sebastián en Chile. Los intercambios académicos fueron 10, listados a continuación: Universidad de San Sebastián Chile en el primer semestre del 2015 son: Marisela Valdez M-266621, Andrea Arreola M-275087, Perla Ruiz M-275021, Xóchitl Frias M-275038, Estephanie Chavez M-275102. Estancias Médicas en Houston Texas St. Joseph Medical Center por Héctor García M-247509 y Jesús Meléndez M-247534. Estancia médica en Santiago de Chile Eduardo de la Rosa M-259761. Estancia médica en Tunez Ramiro Alanis M-274142 y Estancia médica en el Centro Médico Nacional 20 de Noviembre Ricardo Vargas M-202329. Los apoyos para esta movilidad fue tripartita, Fondos, Federales, Fondo Institucionales y aportaciones de los alumnos.	
3	Se supera la meta con la participación de estudiantes en los siguientes congresos: 40 alumnos al XXIII Congreso FOD 'Educación Física y Ciencias Aplicadas'. Septiembre 2015, Monterrey. 40 alumnos al Congreso Nacional del AMISCF de la Cultura Física 2015' Mayo 2015 Puerto Vallarta. 29 alumnos al Congreso Nacional de Educación, Investigación y Cuidado; El Futuro de la Enfermería, Octubre de 2015, Monterrey, 8	

	alumnos al IV Congreso Estudiantil Zona Norte FMFEO, Septiembre 2015, Nuevo Vallarta y 3 Alumnos asistieron a la XXXVII Reunión Anual de la Sociedad Española de Odontopediatría, Dénica España, Mayo de 2015
4	Se supera la meta de pacientes atendidos en 6 brigadas que se llevaron a cabo en puntos periféricos de la ciudad y comunidades serranas.

 <p>Firma</p>	
M. C. Jesús Enrique Sáenz Sáenz Rector	Dr. Jesús Guadalupe Benavides Olivera Responsable del Proyecto

Los montos ejercidos que se reflejan en este reporte se presentan con carácter informativo, en tanto el Departamento de Seguimiento Financiero de la Dirección de Fortalecimiento Institucional, concluye la revisión de la documentación que la universidad capturó durante el cuarto trimestre del 2014, para comprobar la aplicación de los montos asignados, y en su caso, la institución subsane en tiempo y forma las observaciones que se hayan emitido a los datos y comprobantes de pago asociados.

Universidad: Universidad Autónoma de Chihuahua
Clave 911: 08MSU0017H

Clave de convenio: CIPROFOCIE-2014-08MSU0017H-11-37

Proyecto: Aseguramiento de la calidad a través del fortalecimiento de la capacidad y competitividad académica

Clave de proyecto: PIPROFOCIE-2014-08MSU0017H-05

Capacidad Académica	Meta Compromiso	Valor Original		Ajustado Anual		Ajustado Trimestral		% Total de avance	Justificación IES
		Numero	%	Numero	%	Numero	% Alcanzado		
Total de Profesores de Tiempo Completo		Total: 148							
1.1.1	Licenciatura	2	1.35	2	1.35	0	0		
1.1.2	Especialidad	23	15.54	24	16.22	0	0		
1.1.3	Maestría	80	54.05	81	54.73	0	0		
1.1.4	Doctorado	40	27.03	40	27.03	0	0		
1.1.5	Posgrado en el área disciplinar de su desempeño	111	75	113	76.35	0	0		
1.1.6	Doctorado en el área disciplinar de su desempeño	37	25	37	25	0	0		
1.1.7	Perfil deseable reconocido por el PROMEP-SES	85	57.43	86	58.11	0	0		
1.1.8	Adscripción al SNI o SNC	8	5.41	11	7.43	0	0		
Total de Profesores de Tiempo Parcial		Total: 148							
1.2.1	Profesores (PTC, PMT y PA) que reciben capacitación y/o actualización con al menos 40 horas por año	372	47.45	380	48.47	0	0		
Total de Profesores de Tiempo Parcial		Total: 148							
1.3.1	Consolidados	2	20	3	30	0	0		
1.3.2	En Consolidación	5	50	4	40	0	0		
1.3.3	En Formación	3	30	3	30	0	0		
Total de Profesores de Tiempo Parcial		Total: 148							
Competitividad Académica		Total: 9							
2.1.1	Número y % de PE con estudios de factibilidad para buscar su pertinencia	11	122.22	9	100	0	0		
2.1.2	Número y % de PE con currículo flexible	11	122.22	9	100	0	0		
2.1.7	Número y % de PE basado en competencias	11	122.22	9	100	0	0		
Total de Programas Educativos de ISUPA y Le		Total: 9							
2.2.2	Número y % de PE que serán acreditados por organismos reconocidos por el COPAES.	2	33.33	2	33.33	0	0		
2.2.3	Número y % de PE de licenciatura y TSU de calidad del total de la oferta educativa evaluable	5	83.33	6	100	0	0		
Total de Programas Educativos de ISUPA y Le		Total: 21							
2.3.1	Número y % de matrícula atendida en PE de TSU/PA y Licenciatura de calidad del total asociada a los PE evaluables	6,070	81.58	6,139	82.5	0	0		



Universidad: Universidad Autónoma de Chihuahua
 Clave 911: 08MSU0017H

Clave de convenio: C/PROFOCIE-2014-08MSU0017H-11-37

Proyecto: Aseguramiento de la calidad a través del fortalecimiento de la capacidad y competitividad académica

Clave de proyecto: P/PROFOCIE-2014-08MSU0017H-05

Total de Programas Educativos de Posgrado		Total de M2		Total de M3		Total de M4		Total de M5		Total de M6		Total de M7		Total de M8		Total de M9		Total de M10	
2.4.2	PE de posgrado que evaluarán los CIEES.	3	15.79	8	42.11	0	0	0	0	0	0	0	0	0	0	0	0	0	0
2.4.3	PE de posgrado reconocidos por el Programa Nacional de Posgrado de Calidad (PNPC)	3	15.79	4	21.05	0	0	0	0	0	0	0	0	0	0	0	0	0	0
Total de Matrícula de nivel posgrado		118	25	129	27.33	0	0	0	0	0	0	0	0	0	0	0	0	0	0

Tasa de ingreso por cohorte generacional de Licenciatura	M1	M2	%	M2	%	M2 Ajustado	% Ajustado	M2 Alcanzado	% Alcanzado	M2 Alcanzado	% Alcanzado	% Total de matrículas	Justificación IES
2.8.1	Tasa de ingreso por cohorte para PE de licenciatura Ciclo A	763	60.94	465	60.94	0	0	0	0	0	0		
2.8.2	Tasa de ingreso por cohorte para PE de licenciatura Ciclo B	254	25.16	192	25.16	0	0	0	0	0	0		

Tasa de titulación por cohorte generacional de Licenciatura	M1	M2	%	M2	%	M2 Ajustado	% Ajustado	M2 Alcanzado	% Alcanzado	M2 Alcanzado	% Alcanzado	% Total de matrículas	Justificación IES
2.9.1	Tasa de titulación por cohorte para PE de licenciatura Ciclo A	763	37.09	283	37.09	0	0	0	0	0	0		
2.9.2	Tasa de titulación por cohorte para PE de licenciatura Ciclo B	254	14.15	108	14.15	0	0	0	0	0	0		

Tasa de graduación por cohorte generacional de Licenciatura	M1	M2	%	M2	%	M2 Ajustado	% Ajustado	M2 Alcanzado	% Alcanzado	M2 Alcanzado	% Alcanzado	% Total de matrículas	Justificación IES
2.10.1	Tasa de graduación para PE de posgrado	136	97.06	132	97.06	111	81.62	0	0	0	0		

Porcentaje ponderado del cumplimiento de las metas 0.00 %

M. C. Jesús Enrique Seáñez Sáenz
 Rector

Dr. Jesús Guadalupe Benavides-Olivera
 Responsable del proyecto