




Programa de Fortalecimiento de la Calidad en Instituciones Educativas
Formato de apoyo para analizar el Seguimiento Académico de proyectos PROFOCIE 2015



Universidad Autónoma de Chihuahua

PIPROFOCIE-2015 DES INGENIERIA
-08MSU0017H-10

| No. OP | Descripción del Objetivo Particular | | | | | | | |
|--------|--|----------------------|-----------|---------------------|----------|------------|------------|-----------------|
| | Formación Integral de los estudiantes | Valores Cualitativos | | Valores Financieros | | % | | Monto Alcanzado |
| | | Programado | Alcanzado | Programado | Ejercido | Programado | Ejercido | |
| 01 | Formación Integral de los estudiantes | | | | | | | |
| No. MA | Descripción de la Meta Académica | | | | | | | |
| 2 | Realizar actividades de extensión, difusión y vinculación de los programas educativos de la DES. | | 1,750.00 | 798.00 | 45.60 | 484,000.00 | 226,396.90 | 46.78 |

| No. MA | Trimestre 1 | | | Trimestre 2 | | | Trimestre 3 | | |
|--------|-----------------|-----------------|-----------------|-----------------|-----------------|-----------------|-----------------|-----------------|-----------|
| | Meta Programada | Monto Alcanzado | Meta Programada | Monto Alcanzado | Meta Programada | Monto Alcanzado | Meta Programada | Monto Alcanzado | |
| | 2 | 0.00 | 0.00 | 0.00 | 298.00 | 138,146.49 | 1,750.00 | 500.00 | 88,250.41 |

| No. MA | Observación |
|--------|---|
| 2 | Se encuentran en trámite movimientos con los cuales se alcanzará la meta y que se verán reflejados en el 4to trimestres |

| No. OP | Descripción del Objetivo Particular | | | | | | | |
|--------|---|----------------------|-----------|---------------------|----------|------------|------------|-----------------|
| | Desarrollo de los Cuerpos Académicos y Fortalecimiento de la Planta Académica | Valores Cualitativos | | Valores Financieros | | % | | Monto Alcanzado |
| | | Programado | Alcanzado | Programado | Ejercido | Programado | Ejercido | |
| 02 | Desarrollo de los Cuerpos Académicos y Fortalecimiento de la Planta Académica | | | | | | | |
| No. MA | Descripción de la Meta Académica | | | | | | | |
| 1 | Apoyar los Cuerpos Académicos 64, 65, 71, 72, 73, 86, 106, 115, 117, 122, 124, 125 para mejorar y conservar, en su caso, el grado de consolidación de acuerdo a las necesidades detectadas en base a su autoevaluación. | | 13.00 | 6.00 | 46.15 | 572,280.00 | 277,145.37 | 48.43 |
| 2 | Fortalecimiento de la Planta Académica | | 7.00 | 7.00 | 100.00 | 260,000.00 | 160,060.62 | 61.56 |

| No. MA | Trimestre 1 | | Trimestre 2 | | Trimestre 3 | |
|--------|-----------------|-----------------|-----------------|-----------------|-----------------|-----------------|
| | Meta Programada | Monto Alcanzado | Meta Programada | Monto Alcanzado | Meta Programada | Monto Alcanzado |
| 1 | 13.00 | 0.00 | 0.00 | 154,444.57 | 4.00 | 122,700.80 |
| 2 | 0.00 | 0.00 | 0.00 | 28,677.54 | 7.00 | 131,383.08 |



| No. MA | Observación |
|--------|---|
| 1 | Desde el primer trimestre se presentó un desfase en lo programado. |
| 2 | Se encuentran en trámite movimientos con los cuales se alcanzará la meta y que se verán reflejados en el 4to trimestres |

| No. OP | No. MA | Descripción del Objetivo Particular | Valores Cuantitativos | | | | | | |
|--------|--------|---|-----------------------|-----------|--------|------------|------------|-------|--|
| | | | Programado | Alcanzado | % | Programado | Ejercido | % | |
| 03 | | Apoyo a los PE de posgrado reconocidos por el PNP | | | | | | | |
| | | Descripción de la Meta Académica | | | | | | | |
| 1 | | Apoyar a los PE de posgrado reconocido por el PNP, mediante estancias cortas, asistencia a foros, simposiums, congresos, cursos, visitas a instituciones foráneas y organización de ciclos de conferencias. | 16.00 | 8.00 | 50.00 | 231,000.00 | 137,931.13 | 59.71 | |
| 2 | | Apoyar a los alumnos y maestros del programa para la elaboración de productos académicos de calidad de tal forma que se contribuya al mejoramiento en la formación de Recursos Humanos de Calidad. | 512.00 | 512.00 | 100.00 | 45,000.00 | 42,074.40 | 93.50 | |

| No. MA | Trimestre 1 | | Trimestre 2 | | Trimestre 3 | |
|--------|-----------------|-----------------|-----------------|-----------------|-----------------|-----------------|
| | Meta Programada | Monto Alcanzado | Meta Programada | Monto Alcanzado | Meta Programada | Monto Alcanzado |
| 1 | 0.00 | 0.00 | 3.00 | 113,901.13 | 5.00 | 24,030.00 |
| 2 | 0.00 | 0.00 | 512.00 | 0.00 | 0.00 | 42,074.40 |

| No. OP | | Descripción del Objetivo Particular | | | | | | |
|--------|--|---|-----------|---|----------------------|----------|---------------------|--|
| 04 | | Incremento de la Competitividad de los PE de Licenciatura | | | | | | |
| No. MA | | Descripción de la Meta Académica | | | Valores Cualitativos | | Valores Financieros | |
| | | Programado | Alcanzado | % | Programado | Ejercido | % | |

| No. MA | Trimestre 1 | | | Trimestre 2 | | | Trimestre 3 | | |
|--------|-----------------|----------------|-----------------|-----------------|----------------|-----------------|-----------------|----------------|-----------------|
| | Meta Programada | Meta Alcanzada | Monto Alcanzado | Meta Programada | Meta Alcanzada | Monto Alcanzado | Meta Programada | Meta Alcanzada | Monto Alcanzado |
| | | | | | | | | | |

| | |
|---|--|
|  M. C. Jesús Enrique Seáñez Sáenz Rector |  Ing. Alfredo Ramón Urbina Valenzuela Responsable del Proyecto |
|---|--|

Los montos ejercidos que se reflejan en este reporte se presentan con carácter informativo, en tanto el Departamento de Seguimiento Financiero de la Dirección de Fortalecimiento Institucional, concluye la revisión de la documentación que la universidad capta durante el tercer trimestre del 2015, para comprobar la aplicación de los montos asignados, y en su caso, la institución subsane en tiempo y forma las observaciones que se hayan emitido a los datos y comprobantes de pago asociados.



Universidad: Universidad Autónoma de Chihuahua
Clave 911: 08MSU0017H

Clave de convenio: C/PROFOCIE-2015-08MSU0017H

Proyecto: DES INGENIERIA

Clave de proyecto: P/PROFOCIE-2015-08MSU0017H-10

| Meta Compromiso | Valor Original | | Ajustado Anual | | Ajustado Trimestral | | Justificación IES |
|--|-------------------|--------|----------------|-------|---------------------|-------|-------------------|
| | Número | % | Número | % | Número | % | |
| Capacidad Académica | Total: 161 | | | | | | |
| 1.1.1 Licenciatura | 12 | 7.45 | 12 | 7.45 | 0 | 0 | 100+ |
| 1.1.3 Maestría | 69 | 42.86 | 71 | 44.1 | 0 | 0 | 100+ |
| 1.1.4 Doctorado | 77 | 47.83 | 78 | 48.45 | 78 | 48.45 | 100 |
| 1.1.5 Posgrado en el área disciplinar de su desempeño | 140 | 86.96 | 143 | 88.82 | 143 | 88.82 | 100 |
| 1.1.6 Doctorado en el área disciplinar de su desempeño | 72 | 44.72 | 75 | 46.58 | 75 | 46.58 | 100 |
| 1.1.7 Perfil deseable reconocido por el PROMEP-SES | 80 | 49.69 | 86 | 53.42 | 0 | 0 | 100 |
| 1.1.8 Adscripción al SNI o SNC | 33 | 20.5 | 33 | 20.5 | 0 | 0 | 100 |
| 1.1.9 Participación en el programa de tutorías | 128 | 79.5 | 132 | 81.99 | 132 | 81.99 | 100 |
| Total de profesores que conforman la planta académica | Total: 503 | | | | | | |
| 1.2.1 Profesores (PTC, PMT y PA) que reciben capacitación y/o actualización con al menos 40 horas por año | 114 | 22.66 | 118 | 23.46 | 0 | 0 | 95.76 |
| Total de Cuerpos Académicos | Total: 13 | | | | | | |
| 1.3.1 Consolidados | 2 | 15.38 | 3 | 23.08 | 0 | 0 | 100 |
| 1.3.2 En Consolidación | 8 | 61.54 | 6 | 46.15 | 0 | 0 | 100 |
| 1.3.3 En Formación | 3 | 23.08 | 4 | 30.77 | 0 | 0 | 100 |
| Competitividad Académica | Total: 12 | | | | | | |
| 2.1.1 Número y % de PE con estudios de factibilidad para buscar su pertinencia | 14 | 116.67 | 12 | 100 | 0 | 0 | 100 |
| 2.1.2 Número y % de PE con currículo flexible número y % de PE que se actualizan incorporando elementos de enfoques centrados en el estudiante o en el docente | 14 | 116.67 | 12 | 100 | 0 | 0 | 100 |
| 2.1.3 Número y % de PE que se actualizarán incorporando el servicio social en el plan de estudios | 14 | 116.67 | 12 | 100 | 0 | 0 | 100 |
| 2.1.5 Número y % de PE que se actualizarán incorporando la práctica profesional en el plan de estudios | 14 | 116.67 | 12 | 100 | 0 | 0 | 100 |

Universidad: Universidad Autónoma de Chihuahua
Clave 911: 08MSU0017H

Clave de convenio: C/PROFOCIE-2015-08MSU0017H

Proyecto: DES INGENIERIA

Clave de proyecto: P/PROFOCIE-2015-08MSU0017H-10

| 2.1.7 | Número y % de PE basado en competencias | 14 | 116.67 | 12 | 100 | 0 | 0 | 12 | 100 | 100+ | 100 |
|---|---|-------|--------|-------|-------|-------|-----|-------|-------|-------|-------|
| Total de Programas Educativos de TSUJPA y Lic evaluables | | | | | | | | | | | |
| Total: 12 | | | | | | | | | | | |
| 2.2.1 | Número y % de PE que alcanzarán el nivel 1 los CIEES. | 14 | 116.67 | 10 | 83.33 | 0 | 0 | 10 | 83.33 | 100+ | 100 |
| 2.2.2 | Número y % de PE que serán acreditados por organismos reconocidos por el COPAES. | 9 | 75 | 6 | 50 | 0 | 0 | 6 | 50 | 100+ | 100 |
| 2.2.3 | Número y % de PE de licenciatura y TSU de calidad del total de la oferta educativa evaluable | 14 | 116.67 | 12 | 100 | 12 | 100 | 11 | 91.67 | 91.67 | 91.67 |
| Total de matrícula evaluable de Nivel TSUJPA y Lic | | | | | | | | | | | |
| Total: 4,376 | | | | | | | | | | | |
| 2.3.1 | Número y % de matrícula atendida en PE de TSUJPA y Licenciatura de calidad del total asociada a los PE evaluables | 5,288 | 120.84 | 4,376 | 100 | 4,376 | 100 | 3,855 | 88.09 | 88.09 | 88.09 |
| Total de Programas Educativos de posgrado | | | | | | | | | | | |
| Total: 11 | | | | | | | | | | | |
| 2.4.1 | PE de posgrado que se actualizarán | 12 | 109.09 | 11 | 100 | 0 | 0 | 11 | 100 | 100+ | 100 |
| 2.4.3 | PE de posgrado reconocidos por el Programa Nacional de Posgrado de Calidad (PNPC) | 7 | 63.64 | 6 | 54.55 | 0 | 0 | 6 | 54.55 | 100+ | 100 |
| 2.4.4 | PE de posgrado que ingresarán al Programa de Fomento a la Calidad (PFC) | 2 | 18.18 | 4 | 36.36 | 0 | 0 | 4 | 36.36 | 100+ | 100 |
| 2.4.5 | PE de posgrado que ingresarán al Padrón Nacional de Posgrado (PNP) | 5 | 45.45 | 2 | 18.18 | 0 | 0 | 2 | 18.18 | 100+ | 100 |
| Total de Matrícula de nivel posgrado | | | | | | | | | | | |
| Total: 180 | | | | | | | | | | | |
| 2.5.1 | Número y porcentaje de matrícula atendida en PE de posgrado de calidad. | 150 | 83.33 | 120 | 66.67 | 0 | 0 | 120 | 66.67 | 100+ | 100 |

Porcentaje ponderado del cumplimiento de las metas 0.00 %

M. C. Jesús Enrique Saénz Sáenz
Rector

Ing. Alfredo Ramón Urbina Valenzuela
Responsable del proyecto