



DIRECCIÓN DE FORTALECIMIENTO INSTITUCIONAL  
 CUMPLIMIENTO DE METAS COMPROMISO TRIMESTRE 2  
 EJERCICIO FISCAL 2015



Universidad: Universidad Autónoma de Chihuahua  
 Clave 911: 08MSU0017H

Clave de convenio: C/PROFOCIE-2015-08MSU0017H

Proyecto: Aseguramiento y mejora de la capacidad y competitividad académica, fortalecimiento de la innovación educativa para mejorar la atención integral de los estudiantes, y desarrollo de los CA de la DES de Contaduría y Administración

Clave de proyecto: P/PROFOCIE-2015-08MSU0017H-08

Meta Compromiso	Valor Original		Ajustado Anual				Ajustado Trimestral			%Total de avance	Justificación IES	
	Número	%	Número	%	Número	%	Número	%Alcanzado	%Trimestral			
<b>Capacidad Académica</b>												
<b>Total de Profesores de Tiempo Completo.</b>		<b>Total: 90</b>										
1.1.3	Maestría	62	68.89	65	72.22	63	70	50	55.56	79.37	76.92	<p>En el semestre actual fue la jubilación de algunos Maestros, por lo tanto nuestra plantilla de PTC bajo, pero así mismo en este semestre, se publicó por parte de la Universidad la varias convocatorias para plazas de PTC y actualmente estamos esta en proceso de selección, por lo tanto el número de PTC ascenderá.</p> <p>Actualmente se tienen 21 PTC con Grado Académico de Doctorado; anteriormente se contaban con mayor número en la plantilla pero en el semestre actual fue la jubilación de algunos Maestros, por lo tanto nuestra plantilla de PTC bajo, pero así mismo en este semestre, se publicó por parte de la Universidad la varias convocatorias para plazas de PTC y actualmente estamos esta en proceso de selección, por lo tanto el número de PTC ascenderá.</p>
1.1.4	Doctorado	20	22.22	23	25.56	21	23.33	26	28.89	100+	100+	

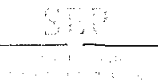
**Universidad:** Universidad Autónoma de Chihuahua  
**Clave 911:** 08MSU0017H

**Clave de convenio:** C/PROFOCIE-2015-08MSU0017H


**Proyecto:** Aseguramiento y mejora de la capacidad y competitividad académica, fortalecimiento de la innovación educativa para mejorar la atención integral de los estudiantes, y desarrollo de los CA de la DES de Contaduría y Administración

**Clave de proyecto:** P/PROFOCIE-2015-08MSU0017H-08

1.1.5	Posgrado en el área disciplinar de su desempeño	82	91.11	80	88.89	0	0	80	88.89	100+	100	Actualmente se cuenta con 71 PTC con posgrado en el área disciplinar de su desempeño, ya que en el semestre actual fue la jubilación de algunos Maestros, por lo tanto nuestra plantilla de PTC bajo, pero así mismo en este semestre, se publicó por parte de la Universidad la varias convocatorias para plazas de PTC y actualmente estamos esta en proceso de selección, por lo tanto el número de PTC ascenderá. Actualmente se tienen 21 PTC con Grado Académico de Doctorado en el área disciplinar de su desempeño; anteriormente se contaban con mayor número en la plantilla pero en el semestre actual fue la jubilación de algunos Maestros, por lo tanto nuestra plantilla de PTC bajo, pero así mismo en este semestre, se publicó por parte de la Universidad la varias convocatorias para plazas de PTC y actualmente estamos esta en proceso de selección, por lo tanto el número de PTC ascenderá.
1.1.6	Doctorado en el área disciplinar de su desempeño	20	22.22	22	24.44	0	0	26	28.89	100+	100+	Actualmente se continúan con 61 PTC este trimestre con Perfil PROMEP vigente, lo cual sería el 76% del total de Maestros del Tiempo Completo.
1.1.7	Perfil deseable reconocido por el PROMEP-SES	58	64.44	58	64.44	0	0	61	67.78	100+	100+	



DIRECCIÓN DE FORTALECIMIENTO INSTITUCIONAL  
 CUMPLIMIENTO DE METAS COMPROMISO TRIMESTRE 2  
 EJERCICIO FISCAL 2015



Universidad: Universidad Autónoma de Chihuahua  
 Clave 911: 08MSU0017H

Clave de convenio: C/PROFOCIE-2015-08MSU0017H

Proyecto: Aseguramiento y mejora de la capacidad y competitividad académica, fortalecimiento de la innovación educativa para mejorar la atención integral de los estudiantes, y desarrollo de los CA de la DES de Contaduría y Administración

Clave de proyecto: P/PROFOCIE-2015-08MSU0017H-08

1.1.8	Adscripción al SNI o SNC	2	2.22	3	3.33	0	0	2	2.22	100+	66.67	Actualmente se continúa con dos PTC ingresaron al SNI recientemente, sin embargo la Facultad de Contaduría y Administración ofrece a su planta docente cursos de actualización, participación en Congresos Internacionales y Nacionales, estancias y vistas de investigación en Universidades Internacionales y Nacionales así como Edición y publicación de libros. Continuamos atendiendo el desarrollo de nuestros PTC, exhortándolos a que participen en las convocatorias respectivas. Este trimestre se incremento el número de tutores, ya que se abrió un Diplomado para docentes hora clase así como tiempo completo.
1.1.9	Participación en el programa de tutorías	79	87.78	85	94.44	70	77.78	80	88.89	100+	94.12	
<b>Total de profesores que conforman la planta académica</b>		<b>Total: 637</b>										
1.2.1	Profesores (PTC, PMT y PA) que reciben capacitación y/o actualización con al menos 40 horas por año	666	104.55	78	12.24	70	10.99					Este trimestre se cuenta con una plantilla de 583 Docentes, de los cuales el 100% de estos cuentan con capacitación y actualización
<b>Total de Cuerpos Académicos</b>		<b>Total: 3</b>										
1.3.2	En Consolidación	3	100	3	100	0	0	1	33.33	100+	33.33	De los 3 CA que se tienen en la DES. Dos subieron de consolidación a Consolidados (el CA de Administración e innovación Tecnológica y el CA de Administración General). EL CA Desarrollo Educativo, bajo de Consolidación a Formación, pero se esta trabajando para que este de nuevo en consolidación.
<b>Competitividad Académica</b>		<b>Total: 5</b>										
<b>Total de Programas Educativos de TSU/PA y Lic</b>		<b>Total: 5</b>										

**Universidad:** Universidad Autónoma de Chihuahua  
**Clave 911:** 08MSU0017H

**Clave de convenio:** C/PROFOCIE-2015-08MSU0017H

**Proyecto:** Aseguramiento y mejora de la capacidad y competitividad académica, fortalecimiento de la innovación educativa para mejorar la atención integral de los estudiantes, y desarrollo de los CA de la DES de Contaduría y Administración

**Clave de proyecto:** P/PROFOCIE-2015-08MSU0017H-08

2.1.1	Número y % de PE con estudios de factibilidad para buscar su pertinencia	5	100	5	100	0	0	5	100	100+	Desde el primer trimestre se alcanzó la meta de los 5 PE con estudios de factibilidad.
2.1.3	Número y % de PE que se actualizarán incorporando elementos de enfoques centrados en el estudiante o en el aprendizaje.	5	100	5	100	0	0	5	100	100+	Desde el primer trimestre se alcanzó la meta de los 5 PE que se actualizarán incorporando elementos de enfoques centrados en el estudiante o en el aprendizaje.
2.1.4	Número y % de PE que se actualizarán incorporando estudios de seguimiento de egresados y empleadores	5	100	5	100	0	0	5	100	100+	Desde el primer trimestre se alcanzó la meta de 5 PE que se actualizarán incorporando estudios de seguimiento de egresados y empleadores.
2.1.5	Número y % de PE que se actualizarán incorporando el servicio social en el plan de estudios	5	100	5	100	0	0	5	100	100+	Desde el primer trimestre se alcanzó la meta de los 5 PE que se actualizarán incorporando el servicio social en el plan de estudios.
2.1.7	Número y % de PE basado en competencias	5	100	5	100	0	0	5	100	100+	Desde el primer trimestre se alcanzó la meta de 5 PE basado en competencias.
<b>Total de Programas Educativos de TSU/PA y Lic evaluables</b>		<b>Total: 5</b>									
2.2.1	Número y % de PE que alcanzarán el nivel 1 los CIEES.	5	100	5	100	0	0	5	100	100+	Desde el primer trimestre se alcanzó la meta de 5 PE con nivel 1 en CIEES
2.2.2	Número y % de PE que serán acreditados por organismos reconocidos por el COPAES.	5	100	5	100	0	0	5	100	100+	Desde el primer trimestre se alcanzó la meta de 5 PE acreditados por organismos reconocidos por COPAES.
2.2.3	Número y % de PE de licenciatura y TSU de calidad del total de la oferta educativa evaluable	5	100	5	100	0	0	5	100	100+	Desde el primer trimestre se alcanzó la meta de 5 PE de Calidad Total de la oferta educativa evaluable.
2.2.4	Número y % de PE de licenciatura/campus con estándar 1 del IDAP del CENEVAL	2	40	2	40	0	0	0	0	0	En el mes de marzo se llevó a cabo el examen EGEL, pero aun no se dan los resultados para poder calcular el IDAP

DIRECCIÓN DE FORTALECIMIENTO INSTITUCIONAL  
**CUMPLIMIENTO DE METAS COMPROMISO TRIMESTRE 2**  
 EJERCICIO FISCAL 2015



Universidad: Universidad Autónoma de Chihuahua  
 Clave 911: 08MSU0017H

Clave de convenio: C/PROFOCIE-2015-08MSU0017H

Proyecto: Aseguramiento y mejora de la capacidad y competitividad académica, fortalecimiento de la innovación educativa para mejorar la atención integral de los estudiantes, y desarrollo de los CA de la DES de Contaduría y Administración

Clave de proyecto: P/PROFOCIE-2015-08MSU0017H-08

2.2.5	Número y % de PE de licenciatura/campus con estándar 2 del IDAP del CENEVAL	1	20	1	20	0	0	1	20	100+	100	En el mes de marzo se llevo a cabo el examen EGEL, pero aun no se dan los resultados para poder calcular el IDAP	
<b>Total de matrícula evaluable de Nivel TSU/PA y Lic</b>		<b>Total: 6,200</b>											
2.3.1	Número y % de matrícula atendida en PE de TSU/PA y Licenciatura de calidad del total asociada a los PE evaluables	6,095	117.21	5,200	100	5,000	96.15	4,232	81.38	84.64	81.38	Actualmente se tiene una matrícula de 3,927 alumnos en licenciatura, debido a que es un semestre intermedio para las Instituciones de nivel media Superior.	
<b>Total de Programas Educativos de posgrado</b>		<b>Total: 10</b>											
2.4.1	PE de posgrado que se actualizarán	10	100	10	100	0	0	10	100	100+	100	Desde el primer trimestre se alcanzo la meta de los 10 PE actualizados, ya que Constantemente se actualizan los programas de Posgrado, dentro de la DES existe un comité especial de Maestros encargados de realizar dicha tarea.	
2.4.2	PE de posgrado que evaluarán los CIEES	9	90	8	80	0	0	9	90	100+	100+	Desde el primer trimestre se logro la meta, ya que los 9 PE están evaluados por CIEES	
2.4.3	PE de posgrado reconocidos por el Programa Nacional de Posgrado de Calidad (PNPC)	2	20	1	10	0	0	0	0	0	0	Se esta trabajando actualmente para que los PE ingresen al PNPC, implementando estrategias para si ingreso.	
2.4.5	PE de posgrado que ingresarán al Padrón Nacional de Posgrado (PNP)	10	100	1	10	0	0	0	0	0	0	Se esta trabajando actualmente para que los PE ingresen al PNP, implementando estrategias para si ingreso.	
<b>Total de Matrícula de nivel posgrado</b>		<b>Total: 1,400</b>											
2.5.1	Número y porcentaje de matrícula atendida en PE de posgrado de calidad.	1,374	98.14	1,400	100	1,350	96.43	934	66.71	69.19	66.71	En este trimestre, la matrícula de inscripción fue un poco menores menor, debido a que es un semestre intermedio para las Instituciones de nivel Superior	
<b>Tasa de egreso por cohorte generacional de Licenciatura</b>		<b>M1</b>	<b>M2</b>	<b>%</b>	<b>M2</b>	<b>%</b>	<b>M2 Ajustado</b>	<b>% Ajustado</b>	<b>M2 Alcanzado</b>	<b>%Alcanzado</b>	<b>%Trimestral</b>	<b>%Total de avanca</b>	<b>Justificación IES</b>

**Universidad:** Universidad Autónoma de Chihuahua  
**Clave 911:** 08MSU0017H

**Clave de convenio:** C/PROFOCIE-2015-08MSU0017H

**Proyecto:** Aseguramiento y mejora de la capacidad y competitividad académica, fortalecimiento de la innovación educativa para mejorar la atención integral de los estudiantes, y desarrollo de los CA de la DES de Contaduría y Administración

**Clave de proyecto:** P/PROFOCIE-2015-08MSU0017H-08

2.8.1	Tasa de egreso por cohorte para PE de licenciatura Ciclo A	1,023	505	49.36	706	69.01	575	56.21	1,025	100+	100+	100+	La Tasa de Egreso del ciclo A es de 604, y para cumplir con nuestra meta continuamos eficientando las estrategias para nuestros egresados, alcanzando nuestra meta en el este trimestre en el ciclo A.
2.8.2	Tasa de egreso por cohorte para PE de licenciatura Ciclo B	605	314	30.69	486	47.51	403	39.39	565	55.23	100+	100+	La Tasa de Egreso del ciclo B es de 273, así mismo para cumplir con nuestra meta continuamos eficientando las estrategias para nuestros egresados, alcanzando nuestra meta en el este trimestre en el ciclo B.

Tasa de titulación por cohorte generacional de Licenciatura		M1	M2	%	M2	%	M2 Ajustado	% Ajustado	M2 Alcanzado	%Alcanzado	%Trimestral	%Total de avance	Justificación IES
2.9.1	Tasa de titulación por cohorte para PE de licenciatura Ciclo A	505	350	69.31	388	76.83	371	73.47	565	100+	100+	100+	La tasa de titulación del ciclo A es de 388, así mismo para cumplir con nuestra meta continuamos eficientando las estrategias para nuestros egresados, alcanzando nuestra meta en el este trimestre en el ciclo A.
2.9.2	Tasa de titulación por cohorte para PE de licenciatura Ciclo B	314	225	44.55	258	51.09	167	33.07	369	73.07	100+	100+	La tasa de titulación del ciclo B es de 273, así mismo para cumplir con nuestra meta continuamos eficientando las estrategias para nuestros egresados, alcanzando nuestra meta en el este trimestre en el ciclo B.

Tasa de graduación por cohorte generacional de Licenciatura		M1	M2	%	M2	%	M2 Ajustado	% Ajustado	M2 Alcanzado	%Alcanzado	%Trimestral	%Total de avance	Justificación IES
---	--	----	----	---	----	---	-------------	------------	--------------	------------	-------------	------------------	-------------------

**Universidad:** Universidad Autónoma de Chihuahua  
**Clave 911:** 08MSU0017H

**Clave de convenio:** C/PROFOCIE-2015-08MSU0017H


**Proyecto:** Aseguramiento y mejora de la capacidad y competitividad académica, fortalecimiento de la innovación educativa para mejorar la atención integral de los estudiantes, y desarrollo de los CA de la DES de Contaduría y Administración


**Clave de proyecto:** P/PROFOCIE-2015-08MSU0017H-08

2.10.1	Tasa de graduación para PE de posgrado	220	137	62.27	184	83.64	136	61.82	342	100+	100+
--------	--	-----	-----	-------	-----	-------	-----	-------	-----	------	------

La tasa de graduación es de 342 al igual que el trimestre pasado, así mismo para cumplir con nuestra meta continuamos eficientando las estrategias para nuestros egresados, alcanzando nuestra meta en el este trimestre.

Porcentaje ponderado del cumplimiento de las metas 0.00 %

  
 M. C. Jesús Enrique Saénz Saenz  
 Rector

  
 M.A.R.H. Lilia Álvarez Loya  
 Responsable del proyecto

Programa de Fortalecimiento de la Calidad en Instituciones Educativas  
Formato de apoyo para analizar el Seguimiento Académico de proyectos PROFOCIE 2015



## Universidad Autónoma de Chihuahua

P/PROFOCIE-2015 *Aseguramiento y mejora de la capacidad y competitividad académica, fortalecimiento de la innovación educativa para mejorar -08MSU0017H-08 la atención integral de los estudiantes, y desarrollo de los CA de la DES de Contaduría y Administración*

No. OP	Descripción del Objetivo Particular						
01	Desarrollar los cuerpos académicos y fortalecer la planta académica para cerrar brechas de capacidad académica.						
No. MA	Descripción de la Meta Académica	Valores Cualitativos			Valores Financieros		
		Programado	Alcanzado	%	Programado	Ejercido	%
1	Favorecer la participación de los PTC, como ponentes en Congresos y Encuentros Nacionales e Internacionales de investigación en las Ciencias Sociales y Administrativas	14.00	4.00	28.57	116,124.00	0.00	0.00
3	Mejorar la vinculación a través del establecimiento y operación de proyectos de investigación de los CA de la DES con cuerpos académicos de otras instituciones Nacionales e Internacionales.	9.00	2.00	22.22	212,001.00	0.00	0.00

No. MA	Trimestre 1			Trimestre 2		
	Meta Programada	Meta	Monto Alcanzado	Meta Programada	Meta	Monto Alcanzado
1	0.00	0.00	0.00	4.00	4.00	0.00
3	0.00	0.00	0.00	2.00	2.00	0.00

No. MA	Observación
1	Se llevó a cabo el 'XX Congreso Internacional de Investigación en Ciencias Administrativas' organizado por ACACIA, el cual fue del 17 al 20 de Mayo del presente en Mérida, Yucatán. En el cual asistieron 4 maestros de la Facultad.
3	Dos maestros que integran uno de los CA de la Facultad asistieron a la Universidad Autónoma de Yucatán a establecer Redes de Investigación de Cuerpos Académicos del 17 al 20 de Mayo del presente.



No. OP	Descripción del Objetivo Particular						
02	Mejorar la Atención Integral a los estudiantes y fomento a la cultura de la legalidad, los valores y cuidado del medio ambiente, desarrollando una Universidad Incluyente						
No. MA	Descripción de la Meta Académica	Valores Cualitativos			Valores Financieros		
		Programado	Alcanzado	%	Programado	Ejercido	%
1	Incrementar la participación de los alumnos y asesores de los 5 PE en los programas de movilidad nacional e internacional en IES con convenios de colaboración	26.00	18.00	69.23	373,755.00	0.00	0.00

No. MA	Trimestre 1			Trimestre 2		
	Meta Programada	Meta	Monto Alcanzado	Meta Programada	Meta	Monto Alcanzado
1	0.00	0.00	0.00	5.00	18.00	0.00

No. MA	Observación
1	4 alumnos y 1 Maestro Asesor participaron en el 'X Maratón Regional de Conocimientos en Informática Administrativa' organizado por ANFECA, el cual se llevó a cabo del 13 al 16 de abril del presente en Mexicali, Baja California, obteniendo el Primer Lugar. Así mismo, 8 alumnos asistieron al 'XVI Congreso de Administración, Contaduría Pública y Finanzas 2016' el cual se llevó a cabo del 28 al 30 de Abril del año en curso. Así mismo 5 alumnos y de la Facultad realizaron una visita académica a la Universidad del Valle de Atemajac, Campus Puerto Vallarta, del 23 al 27 de Mayo del presente.



No. OP	Descripción del Objetivo Particular						
03	Incrementar la competitividad académica de los Programas Educativos de la DES. e iniciar los procesos de evaluación y acreditación internacional de los PE de licenciatura						
No. MA	Descripción de la Meta Académica	Valores Cualitativos			Valores Financieros		
		Programado	Alcanzado	%	Programado	Ejercido	%

No. MA	Trimestre 1			Trimestre 2		
	Meta Programada	Meta	Monto Alcanzado	Meta Programada	Meta	Monto Alcanzado

No. OP	Descripción del Objetivo Particular						
04	Fortalecer y apoyar los PE del posgrado para la obtención del reconocimiento de acuerdo a los parámetros de evaluación del CONACYT.						
No. MA	Descripción de la Meta Académica	Valores Cualitativos			Valores Financieros		
		Programado	Alcanzado	%	Programado	Ejercido	%
1	Refrendar la inserción de los PE de posgrado en el PNPC	8.00	0.00	0.00	145,000.00	0.00	0.00

No. MA	Trimestre 1			Trimestre 2		
	Meta Programada	Meta	Monto Alcanzado	Meta Programada	Meta	Monto Alcanzado
1	0.00	0.00	0.00	0.00	0.00	0.00

No. MA	Observación
1	Se tiene calendarizado para el cuarto trimestre.

Firma	
	
M. C. Jesús Enrique Seáñez Sáenz Rector	M.A.R.H. Liliána Álvarez Loya Responsable del Proyecto

Los montos ejercidos que se reflejan en este reporte se presentan con carácter informativo, en tanto el Departamento de Seguimiento Financiero de la Dirección de Fortalecimiento Institucional, concluye la revisión de la documentación que la universidad capturó durante el segundo trimestre del 2015, para comprobar la aplicación de los montos asignados, y en su caso, la institución subsane en tiempo y forma las observaciones que se hayan emitido a los datos y comprobantes de pago asociados.