

Universidad: Universidad Autónoma de Chihuahua

Clave 911: 08MSU0017H

Clave de convenio: C/PROFOCIE-2015-08MSU0017H

Proyecto: Aseguramiento de la calidad a través del fortalecimiento de la capacidad y competitividad académica

Clave de proyecto: P/PROFOCIE-2015-08MSU0017H-04

Meta Compromiso		Valor Original		Ajustado Anual		Ajustado Trimestral		Ajustado Trimestral		%Total de avance	Justificación IES	
		Número	%	Número	%	Número	%	Número	%Alcanzado %Trimestral			
Capacidad Académica												
Total de Profesores de Tiempo Completo.		Total: 170										
1.1.1	Licenciatura	2	1.18	2	1.18	0	0	2	1.18	100+	100	Sin cambios del trimestre anterior
1.1.2	Especialidad	23	13.53	33	19.41	0	0	29	17.06	100+	87.88	Siguen pendiente plazas de basificar
1.1.3	Maestría	83	48.82	73	42.94	0	0	73	42.94	100+	100	Siguen pendiente plazas de basificar
1.1.4	Doctorado	44	25.88	62	36.47	0	0	51	30	100+	82.26	Siguen pendiente plazas de basificar
1.1.5	Posgrado en el área disciplinar de su desempeño	121	71.18	117	68.82	0	0	126	74.12	100+	100+	Siguen pendiente plazas de basificar
1.1.6	Doctorado en el área disciplinar de su desempeño	44	25.88	43	25.29	0	0	44	25.88	100+	100+	Siguen pendiente plazas de basificar
1.1.7	Perfil deseable reconocido por el PROMEP-SES	96	56.47	89	52.35	0	0	95	55.88	100+	100+	Se supera la meta
1.1.8	Adscripción al SNI o SNC	17	10	17	10	0	0	17	10	100+	100	Se supera la meta
1.1.9	Participación en el programa de tutorías	128	75.29	137	80.59	0	0	137	80.59	100+	100	Se cumple la meta
Total de profesores que conforman la planta académica		Total: 870										
1.2.1	Profesores (PTC, PMT y PA) que reciben capacitación y/o actualización con al menos 40 horas por año	422	48.51	248	28.51	0	0	325	37.36	100+	100+	Se supera la meta
Total de Cuerpos Académicos		Total: 11										

Universidad: Universidad Autónoma de Chihuahua
 Clave 911: 08MSU0017H

Clave de convenio: C/PROFOCIE-2015-08MSU0017H

Proyecto: Aseguramiento de la calidad a través del fortalecimiento de la capacidad y competitividad académica

Clave de proyecto: P/PROFOCIE-2015-08MSU0017H-04

1.3.1	Consolidados	2	18.18	3	27.27	0	0					
1.3.2	En Consolidación	5	45.45	5	45.45	0	0					
1.3.3	En Formación	4	36.36	3	27.27	0	0					

Competitividad Académica
Total de Programas Educativos de TSU/PA y Lic evaluables Total: 6

2.2.3	Número y % de PE de licenciatura y TSU de calidad del total de la oferta educativa evaluable	6	100	6	100	0	0					
-------	--	---	-----	---	-----	---	---	--	--	--	--	--

La licenciatura pendiente de acreditar su calidad ya esta en proceso de obtener este reconocimiento y el 15 de junio tiene la visita previa de evaluadores del COPAES

Total de matrícula evaluable de Nivel TSU/PA y Lic Total: 7,047

2.3.1	Número y % de matrícula atendida en PE de TSU/PA y Licenciatura de calidad del total asociada a los PE evaluables	6,921	98.21	7,047	100	7,047	100					
-------	---	-------	-------	-------	-----	-------	-----	--	--	--	--	--

Total de Programas Educativos de posgrado Total: 21

2.4.3	PE de posgrado reconocidos por el Programa Nacional de Posgrado de Calidad (PNPC)	3	14.29	5	23.81	5	23.81					
2.4.4	PE de posgrado que ingresarán al Programa de Fomento a la Calidad (PFC)	1	4.76	1	4.76	1	4.76					

Total de Matrícula de nivel posgrado Total: 0

2.5.1	Número y porcentaje de matrícula atendida en PE de posgrado de calidad.	134	0	134	0	0	0					
-------	---	-----	---	-----	---	---	---	--	--	--	--	--

Tasa de egreso por cohorte generacional de Licenciatura	M1	M2	%	M2	%	M2 Ajustado	% Ajustado	M2 Alcanzado	%Alcanzado	%Trimestral	%Total de avance	Justificación IES
---	----	----	---	----	---	-------------	------------	--------------	------------	-------------	------------------	-------------------

Universidad: Universidad Autónoma de Chihuahua
Clave 911: 08MSU0017H

Clave de convenio: C/PROFOCIE-2015-08MSU0017H


Proyecto: Aseguramiento de la calidad a través del fortalecimiento de la capacidad y competitividad académica

Clave de proyecto: P/PROFOCIE-2015-08MSU0017H-04


2.8.1	Tasa de egreso por cohorte para PE de licenciatura Ciclo A	1,303	915	70.22	417	32	0	0
2.8.2	Tasa de egreso por cohorte para PE de licenciatura Ciclo B	300	237	18.19	33	2.53	0	0

Tasa de titulación por cohorte generacional de Licenciatura		M1	M2	%	M2	%	M2 Ajustado	% Ajustado	M2 Alcanzado	%Alcanzado	%Trimestral	%Total de avance	Justificación IES
2.9.1	Tasa de titulación por cohorte para PE de licenciatura Ciclo A	1,303	445	34.15	303	23.25	0	0					
2.9.2	Tasa de titulación por cohorte para PE de licenciatura Ciclo B	300	110	8.44	32	2.46	0	0					
Tasa de graduación por cohorte generacional de Licenciatura		M1	M2	%	M2	%	M2 Ajustado	% Ajustado	M2 Alcanzado	%Alcanzado	%Trimestral	%Total de avance	Justificación IES
2.10.1	Tasa de graduación para PE de posgrado	144	139	96.53	118	81.94	0	0					

Porcentaje ponderado del cumplimiento de las metas 50.00 %



M. C. Jesús Enrique Señeiz Sáenz
Rector



Dr. Jesús Guadalupe Benavides Olivera
Responsable del proyecto

Programa de Fortalecimiento de la Calidad en Instituciones Educativas
Formato de apoyo para analizar el Seguimiento Académico de proyectos PROFOCIE 2015



Universidad Autónoma de Chihuahua

P/PROFOCIE-2015 *Aseguramiento de la calidad a través del fortalecimiento de la capacidad y competitividad académica*
-08MSU0017H-04

No. OP	Descripción del Objetivo Particular						
01	Apoyo para la permanencia e inclusión de los PE de posgrados reconocidos por PNPC, PNP, PFC y CIEES para el cierre de brechas en posgrados de calidad						
No. MA	Descripción de la Meta Académica	Valores Cualitativos			Valores Financieros		
		Programado	Alcanzado	%	Programado	Ejercido	%

No. MA	Trimestre 1			Trimestre 2		
	Meta Programada	Meta	Monto Alcanzado	Meta Programada	Meta	Monto Alcanzado

No. OP	Descripción del Objetivo Particular						
02	Aseguramiento de la calidad en PE de licenciatura y mejora de resultados académicos						
No. MA	Descripción de la Meta Académica	Valores Cualitativos			Valores Financieros		
		Programado	Alcanzado	%	Programado	Ejercido	%
4	Evaluación por parte de CIEES y COPAES a las licenciaturas evaluables	2.00	0.00	0.00	100,000.00	0.00	0.00



No. MA	Trimestre 1			Trimestre 2		
	Meta Programada	Meta	Monto Alcanzado	Meta Programada	Meta	Monto Alcanzado
4	0.00		0.00	0.00		0.00

No. OP	Descripción del Objetivo Particular						
03	Fortalecimiento de la planta docente e impacto en sus indicadores y desarrollo de Cuerpos Académicos						
No. MA	Descripción de la Meta Académica	Valores Cualitativos			Valores Financieros		
		Programado	Alcanzado	%	Programado	Ejercido	%
1	Apoyo a los Cuerpos Académicos de la DES de Salud	16.00	0.00	0.00	411,465.00	0.00	0.00
2	Movilidad docente para que participe como ponente en congresos nacionales e internacionales como ponente y profesores visitantes a la DES de Salud	15.00	0.00	0.00	374,000.00	0.00	0.00

No. MA	Trimestre 1			Trimestre 2		
	Meta Programada	Meta	Monto Alcanzado	Meta Programada	Meta	Monto Alcanzado
1	0.00		0.00	0.00		0.00
2	0.00		0.00	0.00		0.00

No. OP	Descripción del Objetivo Particular						
04	Formación integral a los estudiantes y su seguimiento						
No. MA	Descripción de la Meta Académica	Valores Cualitativos			Valores Financieros		
		Programado	Alcanzado	%	Programado	Ejercido	%
2	Movilidad valor curricular nacional e internacional e intercambios estudiantiles	15.00	0.00	0.00	333,000.00	0.00	0.00
3	Asistencia de los estudiantes a Congresos nacionales e internacionales para compartir experiencias y conocimiento	124.00	0.00	0.00	930,000.00	0.00	0.00

No. MA	Trimestre 1			Trimestre 2		
	Meta Programada	Meta	Monto Alcanzado	Meta Programada	Meta	Monto Alcanzado
2	0.00		0.00	0.00		0.00
3	0.00		0.00	0.00		0.00

	Firma	
M. C. Jesús Enrique Seáñez Sáenz Rector		Dr. Jesús Guadalupe Benavides Olivera Responsable del Proyecto

Los montos ejercidos que se reflejan en este reporte se presentan con carácter informativo, en tanto el Departamento de Seguimiento Financiero de la Dirección de Fortalecimiento Institucional, concluye la revisión de la documentación que la universidad capturó durante el segundo trimestre del 2015, para comprobar la aplicación de los montos asignados, y en su caso, la institución subsane en tiempo y forma las observaciones que se hayan emitido a los datos y comprobantes de pago asociados.