



Fortalecimiento y optimización de la competitividad y capacidad académica de la DES de Economía Internacional, a través de la atención a las necesidades del nuevo PE de Licenciatura y la extensión de la DES a la Capital del Estado, así como ofreciendo atención holística al 100% de la matrícula, la cual demuestra crecimientos históricos, acciones que finalizan fortaleciendo al Posgrado para el cierre de brechas entre la capacidad y la competitividad

DIRECCIÓN DE FORTALECIMIENTO INSTITUCIONAL
CUMPLIMIENTO DE METAS COMPROMISO TRIMESTRE 2
EJERCICIO FISCAL 2014



Capacidad Académica	Meta Compromiso	Valor Original		Ajustado Anual		Ajustado Trimestral		% Total de avance	Justificación ES
		Numero	%	Numero	%	Numero	%		
Total de Profesores de Tiempo Completo		Total: 13							
1.1.3	Maestría	12	92.31	10	76.92	0	0	11	84.62
1.1.4	Doctorado	2	15.38	3	23.08	0	0	0	0
1.1.5	Posgrado en el área disciplinar de su desempeño	12	92.31	10	76.92	0	0	0	0
1.1.6	Doctorado en el área disciplinar de su desempeño	2	15.38	3	23.08	0	0	0	0
1.1.7	Perfil deseable reconocido por el PROCOMER-SES	8	61.54	11	84.62	0	0	0	0
1.1.8	Atribución al SNI o SMC	1	7.69	2	15.38	0	0	0	0
1.1.9	Participación en el programa de tutorías	11	84.62	13	100	0	0	0	0
Total de profesores que conforman la planta académica		Total: 13							

La DES cuenta con un total de 13 PTC de los cuales 11 cuentan con como último grado de estudios una maestría en el área disciplinar de su desempeño. Del total de PTCs la DES cuenta con 2 PTCs con estudios de Doctorado en el área disciplinar de su desempeño. Además se cuenta con 3 PTCs más quienes se encuentran evaluando sus estudios de Doctorado. La DES cuenta con un total de 13 PTC de los cuales 11 cuentan con como último grado de estudios una maestría en el área disciplinar de su desempeño. Del total de PTCs la DES cuenta con 2 PTCs con estudios de Doctorado en el área disciplinar de su desempeño. Además se cuenta con 3 PTCs más quienes se encuentran evaluando sus estudios de Doctorado. Se cuenta con 9 de los 13 PTCs que cuentan con el Perfil Deseable. Así mismo, es importante mencionar que los 4 PTCs que logran tener un 100% se encuentran preparando para la convocatoria a realizarse en el año 2016. Anteriormente ha sido reportado que 2 de los PTC de la DES se encuentran en el Sistema Nacional de Investigadores. Asimismo se reportó que el 100% de los PTCs pertenecientes a la DES de Economía Internacional se encuentran participando activamente en el programa de tutorías, impartiendo de manera directa la formación integral de los estudiantes.

Fortalecimiento y optimización de la competitividad y capacidad académica de la DES de Economía Internacional, a través de la atención a las necesidades del nuevo PE de Licenciatura y la extensión de la DES a la Capital del Estado, así como ofreciendo atención holística al 100% de la matrícula, la cual demuestra crecimientos históricos, acciones que finalizan fortaleciendo el Progreso para el cierre de brechas entre la capacidad y la competitividad.

Clave de proyecto: PPRQF/CIE-2014-08MSU0017H-07


DIRECCIÓN DE FORTALECIMIENTO INSTITUCIONAL
CUMPLIMIENTO DE METAS COMPROMISO TRIMESTRE 2
EJERCICIO FISCAL 2014

Total de Grupos Académicos		Total: 1	1	100	1	100	0	0	1	100	100+	100	Este es el último trimestre del ciclo escolar Enero - Junio 2015. Es por este razón que se hace la aclaración de que el 100% de los documentos reciben la capacitación que se menciona en la MC 121	
Competitividad Académica		Total: 1	1	100	1	100	0	0	1	100	100+	100	Este es el último trimestre del ciclo escolar Enero - Junio 2015. Es por este razón que se hace la aclaración de que el 100% de los documentos reciben la capacitación que se menciona en la MC 121	
En Formación		Total: 1	1	100	1	100	0	0	1	100	100+	100	Este es el último trimestre del ciclo escolar Enero - Junio 2015. Es por este razón que se hace la aclaración de que el 100% de los documentos reciben la capacitación que se menciona en la MC 121	
Total de Programas Educativos de TSUPA y Lic		Total: 7	2	100	2	100	0	0	2	100	100+	100	Este es el último trimestre del ciclo escolar Enero - Junio 2015. Es por este razón que se hace la aclaración de que el 100% de los documentos reciben la capacitación que se menciona en la MC 121	
2.1.1	Numero y % de PE con estudios de factibilidad para basar su pertinencia	1	1	100	1	100	0	0	1	100	100+	100	Este es el último trimestre del ciclo escolar Enero - Junio 2015. Es por este razón que se hace la aclaración de que el 100% de los documentos reciben la capacitación que se menciona en la MC 121	
2.1.2	Numero y % de PE con currículo flexible	2	2	100	2	100	0	0	2	100	100+	100	Este es el último trimestre del ciclo escolar Enero - Junio 2015. Es por este razón que se hace la aclaración de que el 100% de los documentos reciben la capacitación que se menciona en la MC 121	
2.1.3	Incorporando elementos de enfoque centrados en el estudiante o en el aprendizaje	2	2	100	2	100	0	0	2	100	100+	100	Este es el último trimestre del ciclo escolar Enero - Junio 2015. Es por este razón que se hace la aclaración de que el 100% de los documentos reciben la capacitación que se menciona en la MC 121	
2.1.4	Numero y % de PE que se actualizarán incorporando estudios de seguimiento de egresados y empleadores	1	1	50	1	50	0	0	1	50	100+	100	Este es el último trimestre del ciclo escolar Enero - Junio 2015. Es por este razón que se hace la aclaración de que el 100% de los documentos reciben la capacitación que se menciona en la MC 121	
2.1.5	Numero y % de PE que se actualizarán incorporando el servicio social en el plan de estudios	2	2	100	2	100	0	0	2	100	100+	100	Este es el último trimestre del ciclo escolar Enero - Junio 2015. Es por este razón que se hace la aclaración de que el 100% de los documentos reciben la capacitación que se menciona en la MC 121	
2.1.7	Numero y % de PE basados en competencias	2	2	100	2	100	0	0	2	100	100+	100	Este es el último trimestre del ciclo escolar Enero - Junio 2015. Es por este razón que se hace la aclaración de que el 100% de los documentos reciben la capacitación que se menciona en la MC 121	
Total de Escuelas Educativas de TSUPA y Lic evaluadas		Total: 1	1	100	1	100	0	0	1	100	100+	100	Este es el último trimestre del ciclo escolar Enero - Junio 2015. Es por este razón que se hace la aclaración de que el 100% de los documentos reciben la capacitación que se menciona en la MC 121	
2.2.1	Numero y % de PE que alcanzaron el nivel 1 los CHEES	1	1	100	1	100	0	0	1	100	100+	100	Este es el último trimestre del ciclo escolar Enero - Junio 2015. Es por este razón que se hace la aclaración de que el 100% de los documentos reciben la capacitación que se menciona en la MC 121	
2.2.2	Numero y % de PE que serán acreditados por organismos reconocidos por el COPAES	1	1	100	1	100	0	0	1	100	100+	100	Este es el último trimestre del ciclo escolar Enero - Junio 2015. Es por este razón que se hace la aclaración de que el 100% de los documentos reciben la capacitación que se menciona en la MC 121	
2.2.3	Numero y % de PE de licenciatura y TSU de calidad del nivel de la oferta educativa evaluada	1	1	100	1	100	0	0	1	100	100+	100	Este es el último trimestre del ciclo escolar Enero - Junio 2015. Es por este razón que se hace la aclaración de que el 100% de los documentos reciben la capacitación que se menciona en la MC 121	
Total de matrícula evaluada de Nivel TSUPA y Lic		Total: 332	202	60.84	332	100	0	0	202	60.84	100	100	Este es el último trimestre del ciclo escolar Enero - Junio 2015. Es por este razón que se hace la aclaración de que el 100% de los documentos reciben la capacitación que se menciona en la MC 121	
Numero y % de matrícula atendida en PE de TSUPA y Licenciatura de calidad del nivel asociada a los PE evaluados		Total: 332	202	60.84	332	100	0	0	202	60.84	100	100	Este es el último trimestre del ciclo escolar Enero - Junio 2015. Es por este razón que se hace la aclaración de que el 100% de los documentos reciben la capacitación que se menciona en la MC 121	
Tasa de ingreso por cohorte generacional de Licenciatura		M1	M2	%	M2	%	M2 Ajustado	% Ajustado	M2 Alcance	% Alcance	% Trimestral	% Total de avance	El egreso de la DES es anual por lo que se reporta hasta el último trimestre de ejercicio	
2.8.1	Tasa de ingreso por cohorte para PE de licenciatura Ciclo A	M1	M2	%	M2	%	M2 Ajustado	% Ajustado	M2 Alcance	% Alcance	% Trimestral	% Total de avance	El egreso de la DES es anual por lo que se reporta hasta el último trimestre de ejercicio	
		35	30	85.71	25	71.43	0	0	0	0	0	0	El egreso de la DES es anual por lo que se reporta hasta el último trimestre de ejercicio	
Tasa de titulación por cohorte generacional de Licenciatura		M1	M2	%	M2	%	M2 Ajustado	% Ajustado	M2 Alcance	% Alcance	% Trimestral	% Total de avance	El egreso de la DES es anual por lo que se reporta hasta el último trimestre de ejercicio	
2.9.1	Tasa de titulación por cohorte para PE de licenciatura Ciclo A	M1	M2	%	M2	%	M2 Ajustado	% Ajustado	M2 Alcance	% Alcance	% Trimestral	% Total de avance	El egreso de la DES es anual por lo que se reporta hasta el último trimestre de ejercicio	
		30	19	63.33	20	66.67	5	16.67	0	0	0	0	El egreso de la DES es anual por lo que se reporta hasta el último trimestre de ejercicio	
Tasa de graduación por cohorte generacional de Licenciatura		M1	M2	%	M2	%	M2 Ajustado	% Ajustado	M2 Alcance	% Alcance	% Trimestral	% Total de avance	El egreso de la DES es anual por lo que se reporta hasta el último trimestre de ejercicio	
2.10.1	Tasa de graduación para PE de posgrado	M1	M2	%	M2	%	M2 Ajustado	% Ajustado	M2 Alcance	% Alcance	% Trimestral	% Total de avance	El egreso de la DES es anual por lo que se reporta hasta el último trimestre de ejercicio	
		5	2	33.33	5	100	5	83.33	0	0	0	0	El egreso de la DES es anual por lo que se reporta hasta el último trimestre de ejercicio	

Porcentaje ponderado del cumplimiento de las metas compromiso: 0.00 %



Universidad Autónoma de Chihuahua



P/PROFOCIE-2014 Fortalecimiento y optimización de la competitividad y capacidad académica de la DES de Economía Internacional, a través de -08MSU0017H-07 la atención a las necesidades del nuevo PE de Licenciatura y la extensión de la DES a la Capital del Estado, así como ofreciendo atención holística al 100% de la matrícula, la cual demuestra crecimientos históricos; acciones que finalizan fortaleciendo el Posgrado para el cierre de brechas entre la capacidad y la competitividad.

No. OP	Descripción del Objetivo Particular	Valores Cualitativos				Valores Financieros	
		Programado	Alcanzado	%	Programado	Ejercido	%
01	Fortalecer y desarrollar el Cuerpo Académico UACH 45 Economía, así como la planta académica de la DES logrando el cierre de brechas en materia de calidad y competitividad.						
No. MA	Descripción de la Meta Académica						
1	Lograr la consolidación del C.A. UACH 45 Economía fortaleciendo las LGAC.	45.00	0.00	0.00	253,800.00	0.00	0.00
2	Incrementar la participación del profesorado y miembros del C.A. Como ponentes en eventos científicos y académicos nacionales e internacionales, logrando el cierre de brechas al poder mantener y lograr el perfil deseable y adscripción al S.N.I.	4.00	3.00	75.00	98,000.00	0.00	0.00
3	Incrementar la producción del C.A. y los PTC's de la DES a través de la movilidad en estancias cortas de investigación, logrando productos como publicaciones de las investigaciones realizadas en conjunto. De tal maera que se logre el cierre de brechas al poder mantener y lograr el perfil deseable y adscripción al S.N.I.	3.00	0.00	0.00	83,000.00	0.00	0.00

No. MA	Trimestre 1			Trimestre 2		
	Meta Programada	Meta	Monto Alcanzado	Meta Programada	Meta	Monto Alcanzado
1	0.00	0.00	0.00	35.00	0.00	0.00
2	0.00	0.00	0.00	2.00	3.00	0.00
3	0.00	0.00	0.00	2.00	0.00	0.00

Observación

No. MA	Observación
1	Se reporta en '0' debido a que el programa que se tiene para capacitar al 100% de la Planta Docente será en el tercer trimestre del ejercicio con el Dr. Jose Luis Huezca, debido a la agenda del experto la capacitación se realizará hasta el mes de Agosto.
2	Se logró la participación de 3 Profesores, 2 PTC y 1 Profesor hora clase, como ponentes en Coloquio Nacional de la Universidad Autónoma de Baja California Sur. El tema 'Rentabilidad de la Ética Empresarial'.
3	Ya se tiene programadas las visitas en las que PTC's estarán trabajando en conjunto para la publicación en Conjunto. Las visitas, están programadas para el tercer y cuarto trimestre del ejercicio. Todo en base a las agendas de los Profesores y de las Instituciones con las que se encuentran ya trabajando.

Descripción del Objetivo Particular

No. OP	Descripción del Objetivo Particular	Valores Cuantitativos		Valores Financieros			
No. MA	Descripción de la Meta Académica	Programado	Alcanzado	%	Programado	Ejercido	%
02	Continuar con el incremento y sustento de la competitividad de los PE de Licenciatura, enfocando atenciones en el PE de nueva creación y la extensión de la DES en la Cd. de Chihuahua.	300.00	300.00	100.00	859,500.00	0.00	0.00
1	Atender en un 100% las recomendaciones de los CIEES y el Consejo de Acreditación de la Ciencia Económica, CONACE, organismo reconocido por COPAES, donde recientemente fue acreditado el PE de Licenciatura en Economía Internacional.						
2	Impulsar la innovación en los espacios de estudio, específicamente en el Campus Chihuahua (nueva extensión), donde no se cuenta aún con la infraestructura completamente adecuada. Asimismo en los espacios dedicados a la oferta del PE de Licenciatura en Negocios Internacionales (PE de nueva creación).	150.00	150.00	100.00	761,000.00	0.00	0.00
3	Incrementar el número de estudiantes a los que se les aplique el examen EGEL ECONO de tal manera que se mejore el resultado de estudiantes con Testimonio de Desempeño Satisfactorio o Sobresaliente.	80.00	0.00	0.00	116,000.00	0.00	0.00
4	Mantener el reconocimiento CIEES nivel 1 de tal forma que el	335.00	0.00	0.00	118,000.00	0.00	0.00

100% de la matrícula atendida por PE de Licenciatura evaluables sean PE de Calidad.

No. MA	Trimestre 1			Trimestre 2		
	Meta Programada	Monto Alcanzado	Meta Programada	Meta	Monto Alcanzado	
1	300.00	0.00	0.00	300.00	0.00	
2	150.00	0.00	0.00	150.00	0.00	
3	0.00	0.00	80.00	0.00	0.00	
4	0.00	0.00	0.00	0.00	0.00	

No. MA	Observación
1	El 100% de los involucrados de la DES se ven beneficiados con la adquisición de mesas y sillas para estudiantes. De esta manera los estudiantes de todos los P. E. logran trabajar de una manera más dinámica en las clases, siendo impactado directamente el proceso de enseñanza-aprendizaje.
2	Esta meta se logró con la adquisición de 150 asientos para el auditorio que se encuentra en rehabilitación. Logrando impactar al 100% de los involucrados de la extensión de la DES en la Ciudad de Chihuahua, Chihuahua.
3	Se reporta que la DES ya realizó contacto con CENEVAL para el pago del EGEL-ECONO. Se busca con este contacto que para el tercer trimestre del ejercicio se logre que alumnos que egresan en el último trimestre del ejercicio realicen el examen en mención. Sin embargo, los resultados se sabrán hasta el primer trimestre del siguiente ejercicio.
4	La nueva evaluación CIEES será en el último trimestre del ejercicio después de que sea aprobada por la Dirección de Planeación de la Universidad Autónoma de Chihuahua. A la fecha las diferentes áreas de la DES se encuentran trabajando en planes de trabajo con cronogramas en los que se buscan subsanar todas las recomendaciones realizadas por el organismo acreditador CONACE.

No. OP	Descripción del Objetivo Particular						
No. MA	Descripción de la Meta Académica	Valores Cualitativos			Valores Financieros		
		Programado	Alcanzado	%	Programado	Ejercido	%
03	Continuar con la atención integral de los estudiantes de tal manera que logren durante su estancia en la DES una educación holística.						
2	Fomentar la Educación Ambiental y el Cuidado de la Salud entre el 100% de la matrícula de la DES.	350.00	350.00	100.00	346,419.00	0.00	0.00

No. MA	Trimestre 1		Trimestre 2	
	Meta Programada	Meta	Meta Programada	Meta
2	0.00	0.00	350.00	350.00
				Monto Alcanzado
				0.00

Observación

2	Se logró contactar a expertos para que se realice el Simposio del Medio Ambiente, Economía y Empresa. Este tendrá lugar en septiembre del 2015. Así mismo ya se logró la adquisición de 20 árboles para la forestación del nuevo campus de la Facultad de Economía Internacional en Parral. Es de suma importancia el mencionar que el 100% de los involucrados de la DES, administrativos, docentes y estudiantes se verán beneficiados con estos logros ya que se crea una conciencia del cuidado del medio ambiente que impacta incluso indirectamente a las personas en las que los involucrados tienen influencia.			
---	-------------------------------------------------------------------------------------------------------------------------------------------------------------------------------------------------------------------------------------------------------------------------------------------------------------------------------------------------------------------------------------------------------------------------------------------------------------------------------------------------------------------------------------------------------------------------------------------------------------------------	--	--	--

Descripción del Objetivo Particular



No. OP	Descripción del Objetivo Particular					
No. MA	Descripción de la Meta Académica	Valores Cualitativos		Valores Financieros		
		Programado	Alcanzado	% Programado	Ejercido	%
1	Lograr el reconocimiento ante el PNPC del PE de Posgrado con el que cuenta la DES.	3.00	0.00	0.00	205,953.00	0.00
2	Iniciar la participación de la matrícula del posgrado en eventos científicos y académicos nacionales e internacionales.	5.00	0.00	0.00	80,500.00	0.00

No. MA	Trimestre 1				Trimestre 2	
	Meta Programada	Meta	Monto Alcanzado	Meta Programada	Meta	Monto Alcanzado
1	0.00	0.00	0.00	3.00	0.00	0.00
2	0.00	0.00	0.00	0.00		0.00

Observación

1	El PEP de la DES se encuentra en proceso de liquidación. No obstante, la DES trabaja en la reestructuración de un PEP, el cual vaya de acuerdo y en conjunto con las líneas de generación de investigación y conocimiento de los Docentes que pertenecen al núcleo básico del Posgrado.					
2	En este mes (junio) tres estudiantes del posgrado se encontrarán participando en un evento académico en la Universidad Estatal de Oklahoma en los Estados Unidos Americanos. Esto impacta directamente la participación de la matrícula del PEP en eventos científicos y académicos internacionales.					

Firma

 M. en C. Jesús Enrique Salazar Sáenz Rector	 M.A. Herik Germán Valles Baca Responsable del Proyecto
---------------------------------------------------------------------------------------------------------------------------------------	----------------------------------------------------------------------------------------------------------------------------------------------------

Los montos ejercidos que se reflejan en este reporte se presentan con carácter informativo, en tanto el Departamento de Seguimiento Financiero de la Dirección de Fortalecimiento Institucional, concluye la revisión de la documentación que la universidad capturó durante el segundo trimestre del 2014, para comprobar la aplicación de los montos asignados, y en su caso, la institución subsane en tiempo y forma las observaciones que se hayan emitido a los datos y comprobantes de pago asociados.