



Universidad Autónoma de Chihuahua

P/PROFOCIE-2014 Fortalecimiento de la capacidad y la competitividad de la DES Educación y Cultura.
-08MSU0017H-06

No. OP	Descripción de la Meta Académica	Descripción del Objetivo Particular					
		Valores Cualitativos		Valores Financieros			
No. MA		Programado	Alcanzado	%	Programado	Ejercido	%
1	Fortalecer a los Cuerpos Académicos Consolidados.	3.00	3.00	100.00	562,554.00	0.00	0.00
2	Fortalecer a los Cuerpos Académicos en Consolidación.	3.00	2.00	66.67	640,685.00	0.00	0.00
3	Fortalecer a los Cuerpos Académicos en Formación.	3.00	3.00	100.00	405,595.00	0.00	0.00
4	Habilitación de la Planta Académica.	102.00	0.00	0.00	103,322.00	0.00	0.00

No. MA	Trimestre 1				Trimestre 2	
	Meta Programada	Meta	Monto Alcanzado	Meta Programada	Meta	Monto Alcanzado
1	3.00	0.00	0.00	0.00	3.00	0.00
2	0.00	0.00	0.00	0.00	2.00	0.00
3	0.00	0.00	0.00	0.00	3.00	0.00
4	0.00	0.00	0.00	0.00	0.00	0.00

Observación

1	El valor alcanzado del indicador es de 3, el cual representa el número de CA que han sido apoyados por el proyecto. Durante este trimestre, se llevaron a cabo las siguientes actividades: El CA UACH 34 realizó estancia de investigación en Universidad española. En el caso del CA UACH 111, dos de sus miembros realizaron estancia de investigación en Santiago de Chile. Finalmente, 2 miembros del CA UACH 108 realizaron estancia de investigación en Guadalajara, Jalisco.
2	El valor alcanzado del indicador es de 2, el cual representa el número de CA que han sido apoyados por el proyecto. Durante este trimestre, se llevaron a cabo las siguientes actividades: un miembro del CA UACH 88 realizó estancia de investigación en Costa Rica. Asimismo, uno de sus miembros asistió al Segundo Encuentro de Cuerpos Académicos en Ciencias de la Información en San Luis Potosí. El CA UACH 90 recibió a 4

	investigadores visitantes a participar en actividades relacionadas con el Segundo Coloquio Universitario de Estudios Teatrales. La meta anual será alcanzada en trimestres posteriores.
3	El valor alcanzado del indicador es de 3, el cual representa el número de CA que han sido apoyados por el proyecto. Durante este trimestre, se llevaron a cabo las siguientes actividades: Dos miembros del CA UACH 44, asistieron como expositores de obras artísticas al evento Southern Graphics International, en Tennessee, E.U.A. Asimismo, un miembro de este CA realizó ponencia en la división de posgrado de la Escuela Nacional de Artes Plásticas de la U.N.A.M. Finalmente, se contó con la visita de tres expositores en evento disciplinar de artes visuales durante el mes de marzo. La meta anual será alcanzada en trimestres posteriores.
4	No ha habido variación en el indicador, ya que los cursos de capacitación están programados para llevarse a cabo el siguiente trimestre.

No. OP	Descripción del Objetivo Particular							
02	Incremento de la Competitividad Académica de los PE de Licenciatura.							
No. MA	Descripción de la Meta Académica		Valores Cualitativos		Valores Financieros			
			Programado	Alcanzado	% Programado	Ejercido	%	
1	Fortalecer a los PE de Licenciatura en nivel 1 de los CIEES y/o acreditados por organismos reconocidos por COPAES, mediante la atención a las recomendaciones de dichos organismos y continuando con los procesos de evaluación/acreditación.		10.00	10.00	100.00	2,324,129.00	0.00	0.00
2	Fortalecer la competitividad de los PE de licenciatura.		10.00	7.00	70.00	89,312.00	0.00	0.00



No. MA	Trimestre 1				Trimestre 2			
	Meta Programada	Meta	Monto Alcanzado	Meta Programada	Meta	Monto Alcanzado	Meta Programada	Monto Alcanzado
1	0.00	0.00	0.00	0.00	10.00	0.00	10.00	0.00
2	0.00	0.00	0.00	0.00	7.00	0.00	7.00	0.00

No. MA	Observación							
1	El valor alcanzado de 10, representa el número de PE que han sido beneficiados con los recursos del proyecto. Se obtuvieron un total de 61 equipos de cómputo para los laboratorios de la DES, disponibles para los alumnos de los 10 PE. Asimismo, se obtuvo equipamiento para la Lic. en Música y la Lic. en Artes Plásticas. Finalmente, se obtuvieron 207 butacas para uso de los alumnos de los 6 PE del área humanística.							
2	El valor de 7 representa el número de PE que han sido beneficiados con las acciones del proyecto. Se Obtuvieron los contenedores para separación de desperdicios y reciclaje en el área humanística de la DES. Asimismo se llevaron a cabo las ponencias de dos PTC del PE Lic. en Danza.-El resto de las acciones están programadas para el siguiente trimestre, con las cuales se cumplirá la meta.							

No. OP	Descripción del Objetivo Particular							
No. MA	Descripción de la Meta Académica		Valores Cualitativos		Valores Financieros			
	Programado	Alcanzado	%	Programado	Ejercido	%		
1	Propiciar la formación integral de los estudiantes por medio de su participación en actividades artísticas, académicas, científicas y deportivas		10.00	10.00	100.00	262,849.00	0.00	0.00
2	Propiciar la movilidad estudiantil.		10.00	3.00	30.00	292,945.00	0.00	0.00

No. MA	Trimestre 1				Trimestre 2	
	Meta Programada	Meta	Monto Alcanzado	Meta Programada	Meta	Monto Alcanzado
1	0.00	0.00	0.00	0.00	10.00	0.00
2	0.00	0.00	0.00	0.00	3.00	0.00

No. MA	Observación					
1	El valor alcanzado de 10 representa el número de PE cuyos estudiantes han sido beneficiados con las acciones del proyecto. Se llevó a cabo el Festival de Marzo, actividad de los 4 PE del área artística. Igualmente, los alumnos del PE Lic. en Filosofía acudieron a la Olimpiada de Lógica, en Guanajuato. Finalmente, se obtuvo equipo y materiales para los equipos de softball y fútbol americano de la Facultad de Filosofía y Letras, con lo que se beneficia a los alumnos de los 6 PE de licenciatura.					
2	El valor alcanzado de 3, representa el número de estancias de movilidad estudiantil realizadas durante este trimestre. Dos alumnos del área artística realizaron estancias de movilidad internacional en Colombia y Brasil. Asimismo, un alumno del área de artes realizó estancia de movilidad nacional en Tijuana, en la Universidad de Baja California. Las demás estancias están programadas para el semestre de agosto-diciembre de 2015 y se reportarán en trimestres posteriores.					

Firma	
 M. en C. Jesús Enrique Seáñez Sáenz Rector	 M.A.V. Raúl Sánchez Trillo Responsable del Proyecto

Los montos ejercidos que se reflejan en este reporte se presentan con carácter informativo, en tanto el Departamento de Seguimiento Financiero de la Dirección de Fortalecimiento Institucional, concluye la revisión de la documentación que la universidad capturó durante el segundo trimestre del 2014, para comprobar la aplicación de los montos asignados, y en su caso, la institución subsane en tiempo y forma las observaciones que se hayan emitido a los datos y comprobantes de pago asociados.



DIRECCIÓN DE FORTALECIMIENTO INSTITUCIONAL
CUMPLIMIENTO DE METAS COMPROMISO TRIMESTRE 2

EJERCICIO FISCAL 2014

Universidad: Universidad Autónoma de Chihuahua
Clave 911: 08MSU0017H

Clave de convenio: C/PROFOGIE-2014-08MSU0017H-11-37

Proyecto: Fortalecimiento de la capacidad y la competitividad de la
DES Educación y Cultura

Clave de proyecto: P/PROFOGIE-2014-08MSU0017H-06

Meta Compromiso	Valor Original		Ajustado Anual		Ajustado Trimestral						Justificación IES		
	Número	%	Número	%	Número	%	Número	%	Número	%		%Total de avance	
Capacidad Académica													
Total de Profesores de Tiempo Completo: Total: 102													
1.1.3	Maestría	53	51.96	57	55.88	0	0	0	0	0	0	0	No hubo variación con respecto al trimestre anterior. No obstante, se alcanzará la meta en los siguientes trimestres.
1.1.4	Doctorado	28	27.45	30	29.41	0	0	0	0	0	0	0	No hubo variación con respecto al trimestre anterior. No obstante, se alcanzará la meta en los siguientes trimestres.
1.1.6	Docorado en el área disciplinar de su desempeño	26	25.49	30	29.41	0	0	0	0	0	0	0	No hubo variación con respecto al trimestre anterior. No obstante, se alcanzará la meta en los siguientes trimestres.
1.1.7	Perfil deseable reconocido por el PROMEP-SES	55	53.92	65	63.73	0	0	0	0	0	0	0	No hubo variación con respecto al trimestre anterior. No obstante, se alcanzará la meta en los siguientes trimestres.
1.1.9	Participación en el programa de tutorías	70	68.63	78	76.47	0	0	0	0	0	0	0	No hubo variación con respecto al trimestre anterior. No obstante, se alcanzará la meta en los siguientes trimestres.
Total de profesores que conforman la planta académica		Total: 212											
1.2.1	Profesores (PTC, PMT y PA) que reciben capacitación y/o actualización con al menos 40 horas por año	150	70.75	150	70.75	0	0	0	0	0	0	0	No hubo variación con respecto al trimestre anterior. No obstante, actualmente se encuentran al menos 10 docentes más capacitándose. Se reportará este avance en el siguiente trimestre.



Universidad: Universidad Autónoma de Chihuahua
Clave 911: 08MSU0017H

Clave de convenio: C/PROFOCIE-2014-08MSU0017H-11-37

Proyecto: Fortalecimiento de la capacidad y la competitividad de la
DES Educación y Cultura

Clave de proyecto: P/PROFOCIE-2014-08MSU0017H-06

Competitividad Académica										
Total de Programas Educativos de TSUPA y Lic					Total: 10					
2.1.1	Numero y % de PE con estudios de factibilidad para buscar su pertinencia	10	100	10	100	0	0	0	0	No hubo variación con respecto al trimestre anterior. Los 10 PE cuentan con estudios de
2.1.2	Numero y % de PE con currículo flexible	10	100	10	100	0	0	0	0	No hubo variación con respecto al trimestre anterior. Los 10 PE cuentan con currículo flexible.
2.1.4	Numero y % de PE que se actualizarán incorporando estudios de seguimiento de egresados y empleadores	10	100	10	100	0	0	0	0	No hubo variación con respecto al trimestre anterior. Los 10 PE cuentan con los estudios al momento de su diseño.
2.1.5	Numero y % de PE que se actualizarán incorporando el servicio social en el plan de estudios	10	100	10	100	0	0	0	0	No hubo variación con respecto al trimestre anterior. Los 10 PE cuentan con servicio social con valor curricular.
2.1.7	Numero y % de PE basado en competencias	10	100	10	100	0	0	0	0	No hubo variación con respecto al trimestre anterior. Los 10 PE están basados en competencias.
Total de Programas Educativos de TSUPA y Lic evaluables					Total: 7					
2.2.1	Numero y % de PE que alcanzaran el nivel 1 los CIEES.	8	114,29	7	100	0	0	0	0	No hubo variación con respecto al trimestre anterior. A la fecha los 7 PE mantienen el nivel 1 de los CIEES.
2.2.2	Numero y % de PE que serian acreditados por organismos reconocidos por el COPAES.	6	85,71	6	85,71	0	0	0	0	No hubo variación con respecto al trimestre anterior. Los 6 PE cuentan con la acreditación de organismos reconocidos por COPAES.
2.2.3	Numero y % de PE de licenciatura y TSU de calidad del total de la oferta educativa evaluable	8	114,29	7	100	0	0	0	0	No hubo variación con respecto al trimestre anterior. Los 7 PE se mantienen en estatus de PE de calidad.
Total de Programas Educativos de postgrado					Total: 5					



DIRECCIÓN DE FORTALECIMIENTO INSTITUCIONAL
CUMPLIMIENTO DE METAS COMPROMISO TRIMESTRE 2
EJERCICIO FISCAL 2014

Universidad: Universidad Autónoma de Chihuahua
Clave 911: 08MSU0017H

Clave de convenio: CPROFOCIE-2014-08MSU0017H-11-37

Proyecto: Fortalecimiento de la capacidad y la competitividad de la
DES Educación y Cultura

Clave de proyecto: PPROFOCIE-2014-08MSU0017H-06

	Tasa de ingreso por cohorte generacional de Licenciatura		%		M2		%		M2 Alcanzado	%Alcanzado	%Trimestral	%Total de avance	Justificación IES
	M1	M2	M1	M2	M2 Ajustado	% Ajustado							
2.4.1	PE de posgrado que se actualizarán	1	20	3	60	0	0	0	0	0	0	0	No hubo variación con respecto al trimestre anterior. El doctorado en educación ya había sido actualizado como se reportó el trimestre anterior. La maestría en educación superior ha concluido su proceso y actualmente está siendo sometida a aprobación por parte de la Dirección Académica de la IES.
2.8.1	Tasa de egreso por cohorte para PE de licenciatura Ciclo A	188	55.85	111	59.04	0	0	0	0	0	0	0	No hay variación en el indicador, ya que no ha habido egreso. El avance se reportará en el siguiente trimestre.
2.8.2	Tasa de egreso por cohorte para PE de licenciatura Ciclo B	103	30.32	66	35.11	0	0	0	0	0	0	0	No hay variación en el indicador, ya que no ha habido egreso. El avance se reportará en el siguiente trimestre.
	Tasa de titulación por cohorte generacional de Licenciatura	M1	M2	%	M2	%	M2 Ajustado	% Ajustado	M2 Alcanzado	%Alcanzado	%Trimestral	%Total de avance	Justificación IES
2.9.1	Tasa de titulación por cohorte para PE de licenciatura Ciclo A	105	35	33.33	39	37.14	0	0	17	16.19	100+	43.59	El avance en el indicador es solamente de 2 unidades. No obstante, el periodo de titulación por cohorte abarca todo el año, con lo cual se espera cumplir la meta en trimestres posteriores.
2.9.2	Tasa de titulación por cohorte para PE de licenciatura Ciclo B	57	19	18.1	22	20.95	0	0	5	4.76	100+	22.73	No hay variación en el indicador, ya que el egreso de esta cohorte se dio en diciembre del 2014. El avance se reportará en el siguiente trimestre.



DIRECCIÓN DE FORTALECIMIENTO INSTITUCIONAL
CUMPLIMIENTO DE METAS COMPROMISO TRIMESTRE 2

EJERCICIO FISCAL 2014

Universidad: Universidad Autónoma de Chihuahua
Clave 911: 08MSU0017H


Clave de convenio: C/PROFOCIE-2014-08MSU0017H-11-37

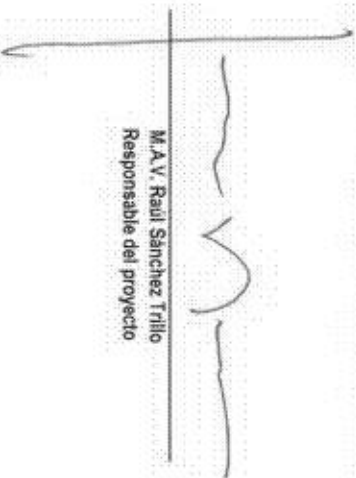
Proyecto: Fortalecimiento de la capacidad y la competitividad de la DES Educación y Cultura

Clave de proyecto: P/PROFOCIE-2014-08MSU0017H-06

Tasa de graduación por cohorte generacional de Licenciatura	M1	M2	%	M2	%	M2 Ajustado	% Ajustado	M2 Alcanzado	% Alcanzado	% Trimestral	% Total de avance	Justificación IES
2.10.1 Tasa de graduación para PE de posgrado	47	39	82.98	39	82.98	0	0	0	0	0	0	No hay variación en el indicador, ya que no ha habido graduación. El avance se reportará en el siguiente trimestre.

Porcentaje ponderado del cumplimiento de las metas 71.95 %


M. en C. Jesús Enrique Saenz Saenz
Rector


M.A.V. Raúl Sánchez Trillo
Responsable del proyecto