

DIRECCIÓN DE FORTALECIMIENTO INSTITUCIONAL

CUMPLIMIENTO DE METAS COMPROMISO

08MSU0017H
Ejercicio fiscal
Nombre de la DES:
Nombre del Proyecto: Aseguramiento de la competitividad e incremento de la capacidad académica de la DES.

Universidad Autónoma de Chihuahua
2013
Trimestre 3

P/PIFI-2013-08MSU0017H-07

Clave MC	Metas Compromiso	Original		Ajustado Anual		Ajustado Trimestral		Número	Indicador	Valores alcanzados en el trimestre		Observaciones de la Institución
		Número	%	Número	%	Número	%			Avance		
										Indicador	Porcentajes	
										Trimestral	Anual	
Capacidad Académica												
Total de Profesores de Tiempo Completo. Total:57												
1.1.1	Licenciatura	56	98.25	1	1.75	0	0.00	1	1.75	100+	100	Actualmente se cuenta con un PTC que cuenta con el grado de licenciatura, aunque el PTC ha finalizado la Maestría, por cuestiones personales no ha podido obtener el grado.
1.1.3	Maestría	27	47.37	33	57.89	27	47.37	27	47.37	100.00	81.82	Se mantiene el Valor del Indicador
1.1.4	Doctorado	13	22.81	14	24.56	0	0.00	9	15.79	100+	64.29	Se mantiene el Valor del Indicador
1.1.7	Perfil deseable reconocido por el PROMEP-SES	28	49.12	26	45.61	26	45.61	16	31.53	69.23	69.23	Se mantiene el Valor del Indicador
1.1.8	Adscripción al SNI o SNC	6	10.53	5	8.77	0	0.00	5	8.77	100+	100	Se mantiene el Valor del Indicador
1.1.9	Participación en el programa de tutorías	35	61.40	37	64.91	0	0.00	30	52.63	100+	81.08	Se mantiene el Valor del Indicador
Total de profesores que conforman la planta a Total:100												
1.2.1	Profesores (PTC, PMT y PA) que reciben capacitación y/o actualización con al menos 40 horas por año	99	99.00	100	100.00	0	0.00	100	100.00	100+	100	Se mantiene el Valor del Indicador
Total de Cuerpos Académicos Total:2												
1.3.1	Consolidados.		0.00	1	50.00	0	0.00	1	50.00	100+	100	Se mantiene el Valor del Indicador
1.3.2	En Consolidación.	2	100.00	1	50.00	0	0.00	0	0.00	0.00	0.00	Se encuentran a la expectativa de la conformación de los nuevos CA's.
Competitividad Académica												
Total de Programas Educativos de TSU/PA y lic Total:3												
2.1.2	Número y % de PE con currículo flexible	3	100.00	3	100.00	0	0.00	3	100.00	100+	100	Se mantiene el Valor del Indicador
2.1.3	Número y % de PE que se actualizarán incorporando elementos de enfoques centrados en el estudiante o en el aprendizaje.	3	100.00	3	100.00	0	0.00	3	100.00	100+	100	Se mantiene el Valor del Indicador
2.1.4	Número y % de PE que se actualizarán incorporando estudios de seguimiento de egresados	3	100.00	3	100.00	0	0.00	3	100.00	100+	100	Se mantiene el Valor del Indicador
2.1.5	Número y % de PE que se actualizarán incorporando estudios de empleadores	3	100.00	3	100.00	0	0.00	3	100.00	100+	100	Se mantiene el Valor del Indicador

DIRECCIÓN DE FORTALECIMIENTO INSTITUCIONAL

CUMPLIMIENTO DE METAS COMPROMISO

08MSU0017H
Ejercicio fiscal
Nombre de la DES:
Nombre del Proyecto: Aseguramiento de la competitividad e incremento de la capacidad académica de la DES.

Universidad Autónoma de Chihuahua
2013
Trimestre 3

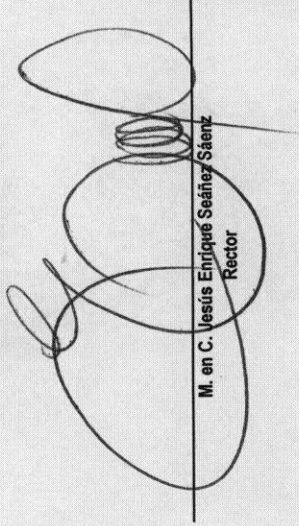
P/PIFI-2013-08MSU0017H-07


Nombre del Proyecto: Aseguramiento de la competitividad e incremento de la capacidad académica de la DES.

Clave MC	Metas Compromiso	Original		Ajustado Anual		Ajustado Trimestral		Número	Avance			Observaciones de la Institución
		Número	%	Número	%	Número	%		Indicador	Porcentajes		
										Trimestral	Anual	
2.1.6	Número y % de PE que se actualizarán incorporando el servicio social en el plan de estudios	3	100.00	3	100.00	0	0.00	3	100.00	100+	100	Se mantiene el Valor del Indicador
2.1.8	Número y % de PE basado en competencias	3	100.00	3	100.00	0	0.00	3	100.00	100+	100	Se mantiene el Valor del Indicador
Profesores (PTC,PMT,PA) que reciben capacitación. Total:3												
2.1.9	Número y % de PE que alcanzarán el nivel 1 los CIEES.	3	0.00	3	100.00	3	100.00	3	100.00	100.00	100	Se mantiene el Valor del Indicador
Profesores (PTC,PMT,PA) que reciben capacitación. Total:3												
2.1.10	PE que serán acreditados por organismos reconocidos por el COPAES.		0.00	3	100.00	3	100.00	3	100.00	100.00	100	Se mantiene el Valor del Indicador
Profesores (PTC,PMT,PA) que reciben capacitación. Total:3												
2.1.11	Número y % de PE de licenciatura y TSU de buena calidad del total de la oferta educativa evaluable		0.00	3	100.00	3	100.00	3	100.00	100.00	100	Se mantiene el Valor del Indicador
Total de matrícula evaluable de Nivel TSU/PA y lic Total:2,900												
2.2.12	Número y % de matrícula atendida en PE de TSU/PA y Licenciatura de calidad del total asociada a los PE evaluables	2869	98.93	2900	100.00	2900	100.00	3102	100+	100+	100+	Se mantiene el Valor del Indicador
Total de Programas Educativos de posgrado Total:3												
2.3.2	PE de posgrado que evaluarán los CIEES.	3	100.00	2	66.67	0	0.00	2	66.67	100+	100	Se mantiene el Valor del Indicador
Total de Matrícula de nivel posgrado Total:315												
2.4.1	Número y porcentaje de matrícula atendida en PE de posgrado de buena calidad.	370	117.46	315	100.00	315	100.00	370	100+	100+	100+	se mantiene el indicador
Eficiencia terminal de pregrado y posgrado												
2.5.3	Tasa de egreso por cohorte para PE de licenciatura	2869	371	12.93	400	13.94	0	0.00	306	10.67	100+	se mantiene el indicador
2.5.4	Tasa de titulación por cohorte para PE de licenciatura	371	191	51.48	300	80.86	0	0.00	242	65.23	100+	se mantiene el indicador
2.5.5	Tasa de graduación para PE de posgrado	370	333	90.00	80	21.62	0	0.00	41	11.08	100+	se mantiene el indicador

Porcentaje ponderado del cumplimiento de las metas compromiso:

0


M. en C. Jesús Enrique Seánz Sáenz
Rector


M.A. Eloy Díaz Urueta
Responsable del Proyecto

Universidad Autónoma de Chihuahua

P/PIFI-2013-08MSU0017H-07 Aseguramiento de la competitividad e incremento de la capacidad académica de la DES.

No. OP	Descripción del Objetivo Particular	Valores Cualitativos		Valores Financieros	
		Programado	Alcanzado	Programado	Ejercido
01	Fortalecer e incrementar la planta académica y desarrollo, mejoramiento de los CA de la DES ciencias políticas (Mejora del nivel de habitación del profesorado, incremento del número de profesores con perfil deseable y los adscritos al SNI).				
No. MA	Descripción de la Meta Académica				
1	Aumentar el nivel de habitación de los PTC's, que impacte en el CA de política gobierno y sociedad(3ptc's) y en el grupo disciplinar de esquemas de desarrollo (3ptc's) para mejorar su capacidad académica.	8.00	0.00	120,771.00	20,000.00
			0.00		16.56

No. MA	Trimestre 1		Trimestre 2		Trimestre 3		Trimestre 4	
	Meta Programada	Monto Alcanzado	Meta Programada	Monto Alcanzado	Meta Programada	Monto Alcanzado	Meta Programada	Monto Alcanzado
1	0.00	0.00	4.00	0.00	8.00	0.00		

No. MA	Observación
1	Actualmente se encuentran realizando los últimos ajustes para la implementación de los seminarios y así lograr dar cumplimiento a la meta establecida

No. OP		Descripción del Objetivo Particular							
02	Mejorar la calidad de los procesos de atención y desarrollo integral de los estudiantes de la DES para contribuir con la participación social universitaria, elevar los índices de eficiencia terminal y disminuir la deserción y reprobación para garantizar niveles óptimos de eficiencia terminal con Programas Educativos de calidad.								
No. MA		Descripción de la Meta Académica			Valores Cualitativos			Valores Financieros	
3	Fortalecimiento de la formación integral de los estudiantes de los PE de la DES mediante la impartición de 4 cursos beneficiando a 175 alumnos	Programado	Alcanzado	%	Programado	Ejercido	%	Programado	Ejercido
		4.00	2.00	50.00	150,778.00	150,777.99	100.00		

No. MA		Trimestre 1		Trimestre 2		Trimestre 3		Trimestre 4	
3	1.00	Meta Programada	Monto Alcanzado	Meta Programada	Monto Alcanzado	Meta Programada	Monto Alcanzado	Meta Programada	Monto Alcanzado
		0.00	0.00	2.00	0.00	3.00	2.00	150,777.99	

Observación


Actualmente se encuentra en proceso de dar cumplimiento a la meta

No. OP		Descripción del Objetivo Particular							
03	Aseguramiento de la calidad de los PE de la DES								
No. MA		Descripción de la Meta Académica			Valores Cualitativos			Valores Financieros	
1	Continuar con la actualización permanente de los dos laboratorios y cuatro talleres para los 3 PE de la DES, beneficiando a más de 1500 estudiantes.	Programado	Alcanzado	%	Programado	Ejercido	%	Programado	Ejercido
		6.00	6.00	100.00	3,112,590.00	3,037,510.67	97.59		
3	Innovación académica en los procesos de enseñanza aprendizaje de los PE de la DES adquiriendo 6 pizarrones interactivos que beneficiarán a 1500 estudiantes, contribuyendo al equipamiento de las aulas inteligentes	Programado	Alcanzado	%	Programado	Ejercido	%	Programado	Ejercido
		6.00	6.00	100.00	374,480.00	280,353.95	74.86		
4	Lograr incorporación a los 3 PE de la DES al padrón de programas de licenciatura de alto rendimiento del CENEVAL por medio de la aplicación del EGEL para 264 alumnos.	Programado	Alcanzado	%	Programado	Ejercido	%	Programado	Ejercido
		264.00	130.00	49.24	317,501.00	0.00	0.00		


No. MA	Trimestre 1			Trimestre 2			Trimestre 3			Trimestre 4		
	Meta Programada	Meta	Monto Alcanzado	Meta Programada	Meta	Monto Alcanzado	Meta Programada	Meta	Monto Alcanzado	Meta Programada	Meta	Monto Alcanzado
1	2.00	0.00	0.00	4.00	4.00	1,145,002.94	6.00	6.00	1,892,507.73			
3	2.00	0.00	0.00	4.00	4.00	280,353.95	6.00	6.00	0.00			
4	0.00	0.00	0.00	0.00	0.00	0.00	264.00	130.00	0.00			

No. MA	Observación
1	se dio cumplimiento a dicha meta
3	se ha cumplido la meta establecida mediante la adquisición de los pizarrones interactivos
4	se ha logrado avanzar con la aplicación del examen CENEVAL, se espera que en la siguiente fecha de aplicación se cumpla al 100 % la meta comprometida

Firma



M. en C. Jesús Enrique Seáñez Sáenz
Rector



M.A. Eloy Díaz Unzueta
Responsable del Proyecto

Los montos ejercidos que se reflejan en este reporte se presentan con carácter informativo, en tanto el Departamento de Seguimiento Financiero de la Dirección de Fortalecimiento Institucional, concluye la revisión de la documentación que la universidad capturó durante el cuarto trimestre del 2013, para comprobar la aplicación de los montos asignados, y en su caso, la institución subsane en tiempo y forma las observaciones que se hayan emitido a los datos y comprobantes de pago asociados.