



DIRECCIÓN DE FORTALECIMIENTO INSTITUCIONAL
Programa Fortalecimiento de la Calidad Educativa
Cumplimiento de Indicadores de Calidad Trimestre 2

PFCE

Universidad: Universidad Autónoma de Chihuahua
Clave de convenio: C/PFCE-2018-08MSU0017H-10-30

Proyecto: Mejora continua de los indicadores de capacidad y competitividad académica para reafirmar la calidad educativa reforzando los valores universales del ser humano en nuestros egresados.
Clave de Proyecto: P/PFCE-2018-08MSU0017H-04

Capacidad Académica	Indicador de Calidad	Ajustado Anual		Ajustado Trimestral		Total de Avance		Justificación
		Valor Inicial	%	Valor Final	%	Número	%	
Total de Profesores de Tiempo Completo.								
		Universo:	198					
1.1.2	Especialidad	13	6.57	13	6.57	0	100+	11
1.1.3	Maestría	109	55.1	109	55.1	0	100+	105
1.1.4	Doctorado	76	38.4	76	38.4	0	100+	83
1.1.5	Posgrado en el área disciplinar de su desempeño	111	56.1	111	56.1	0	100+	113
1.1.6	Doctorado en el área disciplinar de su desempeño	62	31.3	62	31.3	0	100+	74
1.1.7	Perfil deseable reconocido por el PROMEP-SES	116	58.6	116	58.6	0	100+	113
1.1.8	Adscripción al SNI o SNC	26	13.1	26	13.1	0	100+	29
1.1.9	Participación en el programa de tutorías	148	74.8	148	74.8	0	100+	156
Total de profesores que conforman la planta académica								
		Universo:	834					
1.2.1	Profesores (PTC, PMT y PA) que reciben capacitación y/o actualización con al menos 40 horas por año	481	57.7	481	57.7	0	100+	446
Total de Cuerpos Académicos								
		Universo:	12					
1.3.1	Consolidados	4	33.3	4	33.3	0	100+	5
1.3.2	En Consolidación	4	33.3	4	33.3	0	100+	3
1.3.3	En Formación	4	33.3	4	33.3	0	100+	4

Competitividad Académica								
Total de Programas Educativos de TSU/PA y Lic. evaluables								
		Universo:	6					
2.2.1	Número y % de PE que alcanzarán el nivel 1 los CIEES.	1	16.7	2	33.3	0	100+	2
2.2.2	Número y % de PE que serán acreditados por organismos reconocidos por el COPAES.	2	33.3	1	16.7	0	100+	3

CA 28 Salud trabajo y ambiente CA 27 Actividad física, recreación y salud CA 101 Innovación educativa CA 104 Estilos de vida saludable y actividad Física CA 132 Investigación y ciencias técnicas-básicas en estomatología

CA 19 Biomedica molecular CA 121 Desarrollo personal, actividad física y calidad de vida CA 26 Pedagogía didáctica, la educación física el deporte y la recreación

CA 128 Patología biomédica y molecular CA 123 Investigación médico-estomatológica CA 102 Educación y enfermería CA 23 Educación, salud y Trabajo


Licenciatura en Motricidad Humana Licenciatura en cirujano dentista

Licenciatura Motricidad Humana Licenciatura en Médico Cirujano y Partero Licenciatura en Enfermería

Universidad: Universidad Autónoma de Chihuahua
Clave de convenio: C/PFCE-2018-08MSU0017H-10-30


Proyecto: Mejora continua de los indicadores de capacidad y competitividad académica para reafirmar la calidad educativa reforzando los valores universales del ser humano en nuestros egresados.
Clave de Proyecto: P/PFCE-2018-08MSU0017H-04

Indicador de Calidad	Valor Inicial		Ajustado Anual		Ajustado Trimestral		Alcanzado Trimestral		Total de Avance		Justificación
	Número	%	Número	%	Número	%	Número	%	Número	%	
2.2.3 Número y % de PE de licenciatura y TSU de calidad del total de la oferta educativa evaluable	5	83.3	6	100	0	0	4	100+	4	66.7	Licenciatura en Enfermería Licenciatura en Nutrición Licenciatura en Educación Física
Total de matrícula evaluable de Nivel TSU/PA y Lic	Universo: 7,040										
2.3.1 Número y % de matrícula atendida en PE de TSU/PA y Licenciatura de calidad del total asociada a los PE evaluables	7,040	100	7,040	100	0	0	5,978	100+	5,978	84.9	Programas reconocidos por CIEES u organismos de COPAES
Total de Programas Educativos de posgrado	Universo: 20										
2.4.3 PE de posgrado reconocidos por el Programa Nacional de Posgrado de Calidad (PNPC)	4	20	4	20	0	0	4	100+	4	100	Maestría en Enfermería Maestría en Salud en el Trabajo Maestría en Estomatología Opción Odontología y Prostodoncia Doctorado en Ciencias de la Cultura Física
Total de Matrícula de nivel posgrado	Universo: 553										
2.5.1 Número y porcentaje de matrícula atendida en PE de posgrado de calidad.	85	15.4	90	16.3	0	0	73	100+	73	81.1	Estudiantes en programas de calidad
Tasa de ingreso por cohorte generacional de Licenciatura	M1 M2 %										
2.8.1 Tasa de ingreso por cohorte para PE de licenciatura Ciclo A	1,193	100	511	42.8	0	0	445	100+	445	87.1	Total de ingreso en el ciclo A
2.8.2 Tasa de ingreso por cohorte para PE de licenciatura Ciclo B	853	100	442	51.8	0	0	459	100+	459	104	Total de ingreso ciclo B
Tasa de titulación por cohorte generacional de Licenciatura	M1 M2 %										
2.9.1 Tasa de titulación por cohorte para PE de licenciatura Ciclo A	953	100	297	31.2	0	0	451	100+	451	152	Estudiantes titulados por cohorte generacional
2.9.2 Tasa de titulación por cohorte para PE de licenciatura Ciclo B	442	100	261	59.1	0	0	316	100+	316	121	Estudiantes titulados por Cohorte ciclo B
Tasa de graduación por cohorte generacional de Licenciatura	M1 M2 %										
2.10.1 Tasa de graduación para PE de posgrado	119	100	108	90.8	0	0	179	100+	179	166	total de estudiantes titulados en los programas de posgrado


M. E. Luis Alberto Fierro Ramírez
Rector


DR. JUAN FRANCISCO AGUIRRE CHAVEZ
Responsable del proyecto

Programa Fortalecimiento de la Calidad Educativa
Formato de apoyo para analizar el Seguimiento Académico de proyectos PFCE 2018
Universidad Autónoma de Chihuahua




PFCE
2018-2019

P/PFCE-2018-08MSU0017H-04 *Mejora continua de los indicadores de capacidad y competitividad académica para reafirmar la calidad educativa reforzando los valores universales del ser humano en nuestros egresados.*

No. OP		Descripción del Objetivo Particular					
4.1		Aseguramiento de la Calidad Educativa de los PE que oferta la DES de Salud					
No. MA	Descripción de la Meta Académica	Valores Cualitativos		Valores Trimestre 2		Meta Alcanzada	
		Programado	Alcanzado	%	Meta Programada		
4.1.1	Evaluaciones y atenciones a recomendaciones de organismos acreditadores	3	0	0.00	3.00	0.00	
No. MA	Descripción de la Meta Académica	Valores Cualitativos		Valores Trimestre 2		Meta Alcanzada	
		Programado	Alcanzado	%	Meta Programada		
4.1.2	Apoyo a la ampliación de la Cobertura con programas pertinentes	5	0	0.00	5.00	0.00	
No. MA	Descripción de la Meta Académica	Valores Cualitativos		Valores Trimestre 2		Meta Alcanzada	
		Programado	Alcanzado	%	Meta Programada		
4.1.3	Actualización y modernización de infraestructura docente	4	0	0.00	4.00	0.00	
No. OP		Descripción del Objetivo Particular					
4.2		Sostenimiento de la mejoría de indicadores y compromiso de mejora continua de la Capacidad Académica					

No. MA	Descripción de la Meta Académica	Valores Cualitativos			Valores Trimestre 2	
		Programado	Alcanzado	%	Meta Programada	Meta Alcanzada
4.2.1	Apoyo a Cuerpos Académicos	8	0	0.00	8.00	0.00
No. MA	Descripción de la Meta Académica	Valores Cualitativos			Valores Trimestre 2	
4.2.2	Apoyo para la inclusión y permanencia de PTC en el S.N.I.	15	0	0.00	15.00	0.00
No. MA	Descripción de la Meta Académica	Valores Cualitativos			Valores Trimestre 2	
4.2.3	Movilidad Docente	6	0	0.00	6.00	0.00
No. OP	Descripción del Objetivo Particular					
4.3	Formación Integral del Estudiante					
No. MA	Descripción de la Meta Académica	Valores Cualitativos			Valores Trimestre 2	
4.3.1	Movilidad Estudiantil Movilidad Estudiantil	9	0	0.00	9.00	0.00
No. MA	Descripción de la Meta Académica	Valores Cualitativos			Valores Trimestre 2	
4.3.2	Generar la cultura de la investigación, actividades altruistas y multidisciplinarias	4	0	0.00	4.00	0.00
No. MA	Descripción de la Meta Académica	Valores Cualitativos			Valores Trimestre 2	
4.3.3	Acompañamiento escolar y seguimiento de egresados	9	0	0.00	9.00	0.00

Firmas



M.E. Luis Alberto Fierro Ramírez
Rector



DR. JUAN FRANCISCO AGUIRRE CHAVEZ
Responsable del Proyecto