



**Programa Fortalecimiento de la Calidad Educativa**  
**Formato de apoyo para analizar el Seguimiento Académico de proyectos PFCE 2018**  
**Universidad Autónoma de Chihuahua**

**PFCE**  
2018-2019

**P/ PFCE-2018-08MSU0017H-07 Aseguramiento de la Capacidad y Competitividad Académica de la DES Ciencias Políticas y Sociales**

No. OP	Descripción del Objetivo Particular	
7.1	Aseguramiento de la calidad de los PE de la DES en ambos campus Juárez y Chihuahua	

No. MA	Descripción de la Meta Académica	Valores Cualitativos			Valores Trimestre 3	
		Programado	Alcanzado	%	Meta Programada	Meta Alcanzada
7.1.1	Continuar con la actualización permanente de la infraestructura Académica de los 2 laboratorios, 9 talleres y 2 Centros de Cómputo para consolidar la calidad de los PE	4	4	100.00	4.00	4.00

No. MA	Descripción de la Meta Académica	Valores Cualitativos			Valores Trimestre 3	
		Programado	Alcanzado	%	Meta Programada	Meta Alcanzada
7.1.2	Continuar con la Innovación en el proceso de enseñanza aprendizaje de los PE de la DES mediante el equipamiento de aulas Inteligentes que impactará a los 8 PE de la DES	8	8	100.00	8.00	8.00

No. OP	Descripción del Objetivo Particular	
7.2	Fortalecimiento de la planta académica para el mejoramiento de los CA's por medio del incremento en la calidad y el nivel de habilitación del profesorado de la DES Ciencias Políticas, aumentando el número de profesores con perfil deseable, adscritos al S.N.I.	


No. MA	Descripción de la Meta Académica	Valores Cualitativos			Valores Trimestre 3	
		Programado	Alcanzado	%	Meta Programada	Meta Alcanzada
7.2.1	Aumentar el nivel de habilitación de PTC's para mejorar la capacidad académica.	2	2	100.00	2.00	2.00

No. MA	Descripción de la Meta Académica	Valores Cualitativos			Valores Trimestre 3		
		Programado	Alcanzado	%	Meta Programada	Meta Alcanzada	
7.2.2	Equipar los espacios dedicados a Docentes como parte de las recomendaciones de CIEES	6	6	100.00	6.00	6.00	6.00
No. MA	Descripción de la Meta Académica	Valores Cualitativos			Valores Trimestre 3		
7.2.3	Apoyar los Cuerpos Académicos 120 y 127 para mejorar y conservar, en su caso, el grado de consolidación de acuerdo a las necesidades detectadas en base a su autoevaluación.	2	2	100.00	2.00	2.00	2.00
No. OP	Descripción del Objetivo Particular						
7.3	Consolidación del programa permanente de formación integral del estudiante.						
No. MA	Descripción de la Meta Académica	Valores Cualitativos			Valores Trimestre 3		
7.3.1	Fomentar la investigación Social de los Alumnos de la DES de ambos campus Juárez y Chihuahua mediante el desarrollo de proyectos específicos que propicie el incremento en los indicadores de eficiencia terminal.	5	5	100.00	5.00	5.00	5.00
No. MA	Descripción de la Meta Académica	Valores Cualitativos			Valores Trimestre 3		
7.3.3	Fomentar la cultura de las bellas artes, artes modernas, danza, música y pintura como parte de la formación integral del estudiante	6	6	100.00	6.00	6.00	6.00
El festival cultural universitario transfotofrenizo		Justificación					

Firmas

P.A.

M.E. Luis Alberto Fierro Ramírez  
Rector



Abraham Paniagua Vázquez  
Director

Universidad: Universidad Autónoma de Chihuahua  
Clave de convenio: C/PFCE-2018-08MSU0017H-10-30

Proyecto: Aseguramiento de la Capacidad y Competitividad Académica de la DES Ciencias Políticas y Sociales  
Clave de Proyecto: P/PFCE-2018-08MSU0017H-07

Capacidad Académica	Indicador de Calidad	Ajustado Anual		Ajustado Trimestral		Alcanzado Trimestral		Total de Avance		Justificación	
		Valor Inicial	%	Valor Final	%	Número	%	Número	%		Número
<b>Unverso: 65</b>											
1.1.3	Maestría	32	49.2	32	49.2	0	0	0	0	0	No se ha programado para este trimestre el indicador
1.1.4	Doctorado	14	21.5	16	24.6	15	12	80	12	75	Actualmente se cuenta con 12 PTC's con este grado, para incrementar dicho indicador la DES ha incentivado el nivel de habilitación de sus PTC, a través de las gestiones pertinentes logrando que 10 profesores se encuentren estudiando un Doctorado.
1.1.5	Posgrado en el área disciplinar de su desempeño	45	69.2	45	69.2	0	0	0	0	0	No se tiene programado el indicador para este trimestre.
1.1.6	Doctorado en el área disciplinar de su desempeño	14	21.5	16	24.6	14	12	85.71	12	75	Actualmente se cuenta con 12 PTC's con este grado; para incrementar dicho indicador la DES ha incentivado el nivel de habilitación de sus PTC, a través de las gestiones pertinentes logrando que 10 profesores se encuentren estudiando un Doctorado.
1.1.7	Perfil deseable reconocido por el PROMEP-SES	31	47.7	44	67.7	0	0	0	0	0	No se tiene programado el indicador para este trimestre.
1.1.8	Adscripción al SNI o SNC	3	4.62	5	7.69	4	3	75	3	60	Actualmente se cuenta con 3 profesores con nivel SNI miembros del CA 120 (Política, Gobierno y Sociedad); como parte del plan de acción para subsanar esta área de oportunidad la actual administración ha plasmado en el PFCE 2018-2019, apoyos concretos para generar las condiciones que permitan lograr este nivel a los integrantes del CA127, con lo cual se podrá dar cumplimiento al indicador, aunado a esto, se desarrollara a partir del semestre agosto-diciembre, un plan de seguimiento para dar cumplimiento a los objetivos del Plan de Desarrollo de la DES, dentro de los cuales se deriva el fortalecimiento de la planta docente y en específico este indicador.
1.1.9	Participación en el programa de tutorías	31	47.7	42	64.6	0	0	0	31	73.8	No se tiene programado el indicador para este trimestre.
<b>Total de profesores que conforman la planta académica</b>		<b>Unverso: 191</b>									

Universidad: Universidad Autónoma de Chihuahua  
Clave de convenio: C/PFCE-2018-08MSU0017H-10-30

Proyecto: Aseguramiento de la Capacidad y Competitividad Académica de la DES Ciencias Políticas y Sociales  
Clave de Proyecto: P/PFCE-2018-08MSU0017H-07



Indicador de Calidad	Valor Inicial		Ajustado Anual		Ajustado Trimestral		Alcanzado Trimestral		Total de Avance		Justificación
	Número	%	Número	%	Número	%	Número	%	Número	%	
1.2.1 Profesores (PTC, PMT y PA) que reciben capacitación y/o actualización con al menos 40 horas por año	177	92.7	191	100	0	0	0	0	0	0	No se tiene programado el indicador para este trimestre.
<b>Total de Cuerpos Académicos</b>	<b>Universo: 3</b>										
1.3.1 Consolidados	1	33.3	1	33.3	0	0	0	0	0	0	No se tiene programado el indicador para este trimestre.
1.3.2 En Consolidación	0	0	1	33.3	0	0	0	0	0	0	No se tiene programado el indicador para este trimestre.
1.3.3 En Formación	1	33.3	1	33.3	0	0	0	0	0	0	No se ha programado el indicador para este trimestre.

**Competitividad Académica**

Indicador de Calidad	Valor Inicial		Ajustado Anual		Ajustado Trimestral		Alcanzado Trimestral		Total de Avance		Justificación
	Número	%	Número	%	Número	%	Número	%	Número	%	
<b>Total de Programas Educativos de TSU/PA y Lic evaluables</b>	<b>Universo: 5</b>										
2.2.2 Número y % de PE que serán acreditados por organismos reconocidos por el COPAES.	3	60	3	60	0	0	0	0	0	0	No se ha programado el indicador para este trimestre.
2.2.3 Número y % de PE de licenciatura y TSU de calidad del total de la oferta educativa evaluable	3	60	3	60	0	0	0	0	0	0	No se ha programado el indicador para este trimestre.
<b>Total de matrícula evaluable de Nivel TSU/PA y Lic</b>	<b>Universo: 2,820</b>										
2.3.1 Número y % de matrícula atendida en PE de TSU/PA y Licenciatura de calidad del total asociada a los PE evaluables	2,873	102	2,820	100	2820	100+	2997	106	2,997	106	Se superó la meta establecida.
<b>Total de Programas Educativos de posgrado</b>	<b>Universo: 3</b>										
2.4.5 PE de posgrado que ingresarán al Padrón Nacional de Posgrado (PNP)	1	33.3	1	33.3	0	0	0	0	0	0	No se ha programado el indicador para este trimestre.
<b>Total de Matrícula de nivel posgrado</b>	<b>Universo: 260</b>										
2.5.1 Número y porcentaje de matrícula atendida en PE de posgrado de calidad.	60	23.1	90	34.6	70	212	212	236	212	236	Se superó la meta establecida.
<b>Tasa de egreso por cohorte generacional de Licenciatura</b>	<b>M1 M2</b>										
2.8.1 Tasa de egreso por cohorte para PE de licenciatura Ciclo A	394	100	262	66.5	262	461	461	176	461	176	Se superó la meta establecida.
2.8.2 Tasa de egreso por cohorte para PE de licenciatura Ciclo B	185	100	123	66.5	123	270	270	220	270	220	Se superó la meta establecida.
<b>Tasa de titulación por cohorte generacional de Licenciatura</b>	<b>M1 M2</b>										
2.9.1 Tasa de titulación por cohorte para PE de licenciatura Ciclo A	262	100	110	42	110	157	157	143	157	143	Se superó la meta establecida.
2.9.2 Tasa de titulación por cohorte para PE de licenciatura Ciclo B	123	100	54	43.9	54	71	71	131	71	131	Se superó la meta establecida.
<b>Tasa de graduación por cohorte generacional de Licenciatura</b>	<b>M1 M2</b>										
2.10.1 Tasa de graduación para PE de posgrado	44	100	43	97.7	0	0	0	0	53	123	No se ha programado el indicador para este trimestre.

Universidad Autónoma de Chihuahua  
Clave de convenio: C/PFCE-2018-08MSU0017H-10-30

Proyecto: Aseguramiento de la Capacidad y Competitividad Académica de la DES Ciencias Políticas y Sociales  
Clave de Proyecto: P/PFCE-2018-08MSU0017H-07

Indicador de Calidad	Ajustado Anual		Ajustado Trimestral		Alcanzado Trimestral		Total de Avance		Justificación
	Valor Inicial	%	Valor Final	%	Número	%	Número	%	
P.A.									
									
M.E. Luis Alberto Fierro Ramírez Rector									
									
Abraham Paniagua Vázquez Responsable del proyecto									