

Universidad Autónoma de Chihuahua

P/PFCE-2016-08MSU0017H-11 *DES Ingeniería y Ciencias*

No. OP	Descripción del Objetivo Particular						
1	Formación Integral de los estudiantes						
No. MA	Descripción de la Meta Académica	Valores Cualitativos			Valores Financieros		
		Programado	Alcanzado	%	Programado	Ejercido	%
1	Mantener, mejorar y ampliar los programas de formación integral de los estudiantes que incidan favorablemente en la formación integral de los mismos, planteando como meta académica 4,500 alumnos.	4,500.00	3,000.00	66.67	450,399.00	91,708.84	20.36
2	Realizar actividades de extensión, difusión y vinculación de los programas educativos de la DES, planteando como meta académica 4,500 alumnos.	4,500.00	3,000.00	66.67	655,682.00	377,134.12	57.52
3	Contribuir a la atención integral de los estudiantes de los programas educativos de la DES a través de la operación eficiente y segura de los laboratorios, planteando como meta académica 4,500 alumnos.	4,500.00	3,000.00	66.67	2,124,900.00	1,550,181.32	72.95
4	Reforzar el proceso de enseñanza-aprendizaje incorporando elementos tecnológicos de vanguardia, planteando como meta académica 4,500 alumnos.	4,500.00	3,000.00	66.67	661,429.00	520,461.48	78.69

No. MA	Trimestre 1			Trimestre 2			Trimestre 3		
	Meta Programada	Meta	Monto Ejercido y Aprobado	Meta Programada	Meta	Monto Ejercido y Aprobado	Meta Programada	Meta	Monto Ejercido y Aprobado
1	0.00	0.00	0.00	1,500.00	1,500.00	32,138.86	1,500.00	1,500.00	59,569.98
2	0.00	0.00	0.00	1,500.00	1,500.00	278,351.01	1,500.00	1,500.00	98,783.11
3	0.00	0.00	0.00	1,500.00	1,500.00	1,450,849.32	1,500.00	1,500.00	99,332.00
4	0.00	0.00	0.00	1,500.00	1,500.00	520,461.48	1,500.00	1,500.00	0.00

No. OP	Descripción del Objetivo Particular						
2	Desarrollo de los Cuerpos Académicos y Fortalecimiento de la Planta Académica						
No. MA	Descripción de la Meta Académica	Valores Cualitativos			Valores Financieros		
		Programado	Alcanzado	%	Programado	Ejercido	%
1	Apoyar los Cuerpos Académicos 64, 65, 71, 72, 73, 86, 106, 115, 117, 122, 124, 125, 126, 130, 131 para mejorar y conservar, en su caso, el grado de consolidación de acuerdo a las necesidades detectadas en base a su autoevaluación.	8.00	4.00	50.00	532,541.00	260,795.49	48.97
2	Fortalecimiento de la Planta Académica, planteando como meta académica incrementar 4 PTC con Perfil PRODEP	4.00	2.00	50.00	57,962.00	23,020.77	39.72



No. MA	Trimestre 1			Trimestre 2			Trimestre 3		
	Meta Programada	Meta	Monto Ejercido y Aprobado	Meta Programada	Meta	Monto Ejercido y Aprobado	Meta Programada	Meta	Monto Ejercido y Aprobado
1	0.00	0.00	0.00	2.00	2.00	167,502.49	2.00	2.00	93,293.00
2	0.00	0.00	0.00	1.00	1.00	11,359.77	1.00	1.00	11,661.00

No. OP	Descripción del Objetivo Particular						
3	Apoyo a los PE de Posgrado						
No. MA	Descripción de la Meta Académica	Valores Cualitativos			Valores Financieros		
		Programado	Alcanzado	%	Programado	Ejercido	%
1	Apoyar a los PE de posgrado, mediante estancias cortas, asistencia a simposiums, congresos, cursos, visitas de profesores de instituciones foráneas y organización de ciclos de conferencias.	6.00	4.00	66.67	55,409.00	4,425.34	7.99
2	Apoyar a los alumnos y maestros del programa para la elaboración de productos académicos de calidad de tal forma que se contribuya al mejoramiento en la formación de Recursos Humanos de Calidad.	200.00	100.00	50.00	413,268.00	205,869.12	49.81

No. MA	Trimestre 1			Trimestre 2			Trimestre 3		
	Meta Programada	Meta	Monto Ejercido y Aprobado	Meta Programada	Meta	Monto Ejercido y Aprobado	Meta Programada	Meta	Monto Ejercido y Aprobado
1	0.00	0.00	0.00	2.00	2.00	2,498.00	2.00	2.00	1,927.34
2	0.00	0.00	0.00	50.00	50.00	185,048.32	50.00	50.00	20,820.80

No. OP	Descripción del Objetivo Particular						
4	Incremento de la Competitividad de los PE de Licenciatura y Posgrado						
No. MA	Descripción de la Meta Académica	Valores Cualitativos			Valores Financieros		
		Programado	Alcanzado	%	Programado	Ejercido	%
2	Dar seguimiento a las recomendaciones de CIEES, los organismos acreditadores y el CONACYT para mantener los PE de buena calidad, planteando como meta académica atender 3 PE de Licenciatura (IMinas, IFísica, IQuímico).	3.00	2.00	66.67	669,913.00	495,764.22	74.00

No. MA	Trimestre 1			Trimestre 2			Trimestre 3		
	Meta Programada	Meta	Monto Ejercido y Aprobado	Meta Programada	Meta	Monto Ejercido y Aprobado	Meta Programada	Meta	Monto Ejercido y Aprobado
2	0.00	0.00	0.00	1.00	1.00	495,764.22	1.00	1.00	0.00

 M.E. Luis Alberto Fierro Ramírez Rector	Firma  M.I. Javier González Cantú Responsable del Proyecto
---	--

FACULTAD DE
INGENIERÍA
U.A.CH.



DIRECCIÓN

Los montos ejercidos que se reflejan en este reporte se presentan con carácter informativo, en tanto el Departamento de Seguimiento Financiero de la Dirección de Fortalecimiento Institucional, concluye la revisión de la documentación que la universidad capturó durante el tercer trimestre del ejercicio 2016, para comprobar la aplicación de los montos asignados, y en su caso, la institución subsane en tiempo y forma las observaciones que se hayan emitido a los datos y comprobantes de pago asociados.

Universidad: Universidad Autónoma de Chihuahua
Clave 911: 08MSU0017H

Clave de convenio: C/PFCE-2016-08MSU0017H-11-38

Proyecto: DES Ingeniería y Ciencias

Clave de proyecto: P/PFCE-2016-08MSU0017H-11

Indicador de Calidad	Valor Original		Ajustado Anual		Ajustado Trimestral			%Total de avance	Justificación IES		
	Número	%	Número	%	Número	%	%Alcanzado				
Capacidad Académica											
Total de Profesores de Tiempo Completo. Total: 164											
1.1.1	Licenciatura	12	7.45	12	7.32	0	0	12	7.32	0	100
1.1.3	Maestría	71	44.1	71	43.29	0	0	71	43.29	0	100
1.1.4	Doctorado	78	48.45	81	49.39	80	48.78	80	48.78	100	98.77
1.1.5	Posgrado en el área disciplinar de su desempeño	114	70.81	118	71.95	0	0	118	71.95	0	100
1.1.6	Doctorado en el área disciplinar de su desempeño	76	47.2	77	46.95	0	0	77	46.95	0	100
1.1.7	Perfil deseable reconocido por el PROMEP-SES	86	53.42	90	54.88	0	0	86	52.44	0	96.56
1.1.8	Adscripción al SNI o SNC	33	20.5	33	20.12	0	0	33	20.12	0	100
1.1.9	Participación en el programa de tutorías	132	81.99	142	86.59	0	0	132	80.49	0	92.96
Total de profesores que conforman la planta académica Total: 553											
1.2.1	Profesores (PTC, PMT y PA) que reciben capacitación y/o actualización con al menos 40 horas por año	118	22.96	122	22.06	122	22.06	122	22.06	100	100
Total de Cuerpos Académicos Total: 15											
1.3.1	Consolidados	5	33.33	5	33.33	0	0	6	40	0	100+
1.3.2	En Consolidación	8	53.33	8	53.33	0	0	6	40	0	75
1.3.3	En Formación	2	13.33	2	13.33	0	0	1	6.67	0	50
Competitividad Académica											
Total de Programas Educativos de TSU/PA y Lic Total: 15											
2.1.1	Número y % de PE con estudios de factibilidad para buscar su pertinencia	14	100	14	93.33	0	0	15	100	0	100+
2.1.2	Número y % de PE con currículo flexible incorporando elementos de enfoques centrados en el estudiante o en el aprendizaje	14	100	14	93.33	0	0	15	100	0	100+
2.1.3	Número y % de PE que se actualizarán incorporando estudios de seguimiento de egresados y empleadores	14	100	14	93.33	0	0	15	100	0	100+
2.1.4	Número y % de PE que se actualizarán incorporando el servicio social en el plan de estudios	14	100	14	93.33	0	0	15	100	0	100+

Universidad: Universidad Autónoma de Chihuahua
Clave 911: 08MSU0017H

Clave de convenio: C/PFCE-2016-08MSU0017H-11-38

Proyecto: DES Ingeniería y Ciencias

Clave de proyecto: P/PFCE-2016-08MSU0017H-11

2.1.6	Número y % de PE que se actualizarán incorporando la práctica profesional en el plan de estudios	14	100	14	93.33	0	0	15	100	0	100+		
2.1.7	Número y % de PE basado en competencias	14	100	14	93.33	0	0	15	100	0	100+		
Total de Programas Educativos de TSU/PA y Lic evaluables		Total: 12											
2.2.1	Número y % de PE que alcanzarán el nivel 1 los CIEES.	10	83.33	10	83.33	0	0	5	41.67		50		
2.2.2	Número y % de PE que serán acreditados por organismos reconocidos por el COPAES.	6	50	6	50	0	0	6	50		100		
2.2.3	Número y % de PE de licenciatura y TSU de calidad del total de la oferta educativa evaluable	12	100	12	100	0	0	10	83.33	0	83.33		
Total de matrícula evaluable de Nivel TSU/PA y Lic		Total: 5,208											
2.3.1	Número y % de matrícula atendida en PE de TSU/PA y Licenciatura de calidad del total asociada a los PE evaluables	5,106	100	5,106	98.04	0	0	0	0	0	0		
Total de Programas Educativos de posgrado		Total: 12											
2.4.1	PE de posgrado que se actualizarán	10	100	12	100	0	0	0	0	0	0		
2.4.3	PE de posgrado reconocidos por el Programa Nacional de Posgrado de Calidad (PNPC)	5	50	7	58.33	7	58.33	7	58.33	100	100		
2.4.4	PE de posgrado que ingresarán al Programa de Fomento a la Calidad (PFC)	2	20	4	33.33	4	33.33	3	25	75	75	La maestría en Ingeniería erróneamente estaba ubicada en PFC en lugar de PNP	
2.4.5	PE de posgrado que ingresarán al Padrón Nacional de Posgrado (PNP)	2	20	2	16.67	0	0	3	25	0	100+	La maestría en Ingeniería erróneamente estaba ubicada en PFC en lugar de PNP	
Total de Matrícula de nivel posgrado		Total: 200											
2.5.1	Número y porcentaje de matrícula atendida en PE de posgrado de calidad.	100	51.55	110	55	0	0	105	52.5	0	95.45		
Tasa de egreso por cohorte generacional de Licenciatura		M1	M2	%	M2	%	M2 Ajustado	% Ajustado	M2 Alcanzado	%Alcanzado	%Trimestral	%Total de avance	Justificación IES
2.8.1	Tasa de egreso por cohorte para PE de licenciatura Ciclo A	881	283	0	286	32.46	0	0	0	0	0	0	
2.8.2	Tasa de egreso por cohorte para PE de licenciatura Ciclo B	681	177	0	179	20.32	0	0	0	0	0	0	
Tasa de titulación por cohorte generacional de Licenciatura		M1	M2	%	M2	%	M2 Ajustado	% Ajustado	M2 Alcanzado	%Alcanzado	%Trimestral	%Total de avance	Justificación IES
2.9.1	Tasa de titulación por cohorte para PE de licenciatura Ciclo A	283	157	0	159	56.18	0	0	0	0	0	0	

Universidad: Universidad Autónoma de Chihuahua
Clave 911: 08MSU0017H

Clave de convenio: C/PFCE-2016-08MSU0017H-11-38

Proyecto: DES Ingeniería y Ciencias


Clave de proyecto: P/PFCE-2016-08MSU0017H-11

2.9.2	Tasa de titulación por cohorte para PE de licenciatura Ciclo B	177	67	0	68	24.03	0	0	0	0	0	0	0	
	Tasa de graduación por cohorte generacional de Licenciatura	M1	M2	%	M2	%	M2 Ajustado	% Ajustado	M2 Alcanzado	%Alcanzado	%Trimestral	%Total de avance	Justificación IES	
2.10.1	Tasa de graduación para PE de posgrado	106	62	0	63	59.43	0	0	0	0	0	0		

Porcentaje ponderado del cumplimiento de los indicadores de : 0.00 %



M.E. Luis Alberto Fierro Ramírez
Rector



M.I. Javier González Cantú
Responsable del proyecto

FACULTAD DE INGENIERÍA
 U.A.CH.

 DIRECCIÓN