

Universidad: Universidad Autónoma de Chihuahua  
Clave 911: 08MSU0017H

Clave de convenio: CIPFCE-2017-08MSU0017H-11-37

Proyecto: DES Ingeniería y Ciencias

Clave de proyecto: PIPFCE-2018-08MSU0017H-10

Indicador de Calidad	Valor Original		Ajustado Anual		Ajustado Trimestral		%Total de avance	Justificación IES
	Número	%	Número	%	Número	%		
<b>Capacidad Académica</b>								
<b>Total de Profesores de Tiempo Completo.</b>	<b>Total: 187</b>							
IC 1.1.1.1	15	8.02%	15	8.02%	15	100.00%	100.00%	
IC 1.1.1.2	0	0%	0	0.00%	0	0.00%	0.00%	
IC 1.1.1.3	84	44.92%	84	44.92%	82	97.62%	97.62%	
IC 1.1.1.4	88	47.06%	88	47.06%	86	97.73%	97.73%	
IC 1.1.1.5	79	42.25%	79	42.25%	75	94.94%	94.94%	
IC 1.1.1.6	87	46.52%	87	46.52%	85	97.70%	97.70%	
IC 1.1.1.7	99	52.94%	99	52.94%	95	95.96%	95.96%	
IC 1.1.1.8	45	24.06%	45	24.06%	43	95.56%	95.56%	
IC 1.1.1.9	135	72.19%	135	72.19%	129	95.56%	95.56%	
<b>Total de profesores que conforman la planta académica</b>	<b>Total: 468</b>							
IC 1.1.2.1	290	61.97%	290	61.97%	280	96.55%	96.55%	
<b>Total de Cuerpos Académicos</b>	<b>Total: 13</b>							
IC 1.1.3.1	6	46.15%	6	46.15%	6	46.15%	100.00%	
IC 1.1.3.2	6	46.15%	6	46.15%	6	46.15%	100.00%	
IC 1.1.3.3	1	7.69%	1	7.69%	1	7.69%	100.00%	
<b>Competitividad Académica</b>								
<b>Total de Programas Educativos de TSU/PA y Lic</b>	<b>Total: 12</b>							
IC 1.2.2.1	4	33.33%	4	33.33%	4	100.00%	100.00%	

Universidad: Universidad Autónoma de Chihuahua  
Clave 911: 08MSU0017H

Clave de convenio: C/PFCE-2017-08MSU0017H-11-37

Proyecto: DES Ingeniería y Ciencias

Clave de proyecto: P/PFCE-2018-08MSU0017H-10

IC 1.2.2.2	Número y % de PE que serán acreditados por organismos reconocidos por el COPAES.	6	50.00%	7	58.33%	6	50.00%	5	83.33%	83.33%	83.33%	83.33%	Para el primer trimestre no se logró alcanzar la meta de este indicador ya que se encuentra en proceso la acreditación del PE de Ing. Física
IC 1.2.2.3	Número y % de PE de licenciatura y TSU de calidad del total de la oferta educativa evaluable	11	91.67%	11	91.67%	11	91.67%	9	81.82%	81.82%	81.82%	81.82%	Para el primer trimestre no se logró alcanzar la meta de este indicador ya que se encuentra en proceso la acreditación del PE de Ing. Física
Total de matrícula evaluable de Nivel TSU/PA y Lic		Total: 3,960											
IC 1.2.3.1	Número y % de matrícula atendida en PE de TSU/PA y Licenciatura de calidad del total asociada a los PE evaluables	3,550	89.65%	3,550	89.65%	0	0.00%	0	0%	0%	0%	0%	No se tenía comprometido para el primer trimestre
Total de Programas Educativos de posgrado		Total: 7											
IC 1.2.4.3	PE de posgrado reconocidos por el Programa Nacional de Posgrado de Calidad (PNPC)	7	100.00%	7	100.00%	6	85.71%	6	100.00%	100.00%	100.00%	85.71%	
IC 1.2.4.4	PE de posgrado que ingresarán al Programa de Fomento a la Calidad (PFC)	4	57.14%	4	57.14%	3	42.86%	3	100.00%	100.00%	100.00%	75.00%	
IC 1.2.4.5	PE de posgrado que ingresarán al Padrón Nacional de Posgrado (PNP)	3	42.86%	3	42.86%	3	42.86%	3	100.00%	100.00%	100.00%	100.00%	
Total de Matrícula de nivel posgrado		Total: 193											
IC 1.2.5.1	Número y porcentaje de matrícula atendida en PE de posgrado de Calidad	108	55.96%	108	55.96%	96	49.74%	96	100.00%	100.00%	100.00%	88.89%	
Tasa de egreso por cohorte generacional de Licenciatura		M1	M2	M2 Ajustado	%	M2 Ajustado	% Ajustado	M2 Alcanzado	% Alcanzado	% Trimestral	% Total de avance	Justificación IES	
IC 1.2.8.1	Tasa de egreso por cohorte para PE de licenciatura Ciclo A	1029	30.90%	318	30.90%	290	91.19%	290	100.00%	100.00%	28.18%		




Universidad: Universidad Autónoma de Chihuahua  
Clave 911: 08MSU0017H

Clave de convenio: C/PFCE-2017-08MSU0017H-11-37

Proyecto: DES Ingeniería y Ciencias

Clave de proyecto: P/PFCE-2018-08MSU0017H-10

IC	Tasa de egreso por cohorte para PE de licenciatura Ciclo B	658	203	30.85%	203	30.85%	189	93.10%	189	100.00%	100.00%	28.72%
	Tasa de titulación por cohorte generacional de Licenciatura	M1	M2	%	M2	%	M2 Ajustado	% Ajustado	M2 Alcanzado	% Alcanzado	% Trimestral	% Total de avance
IC 1.2.8.2	Tasa de titulación por cohorte para PE de licenciatura Ciclo A	345	148	42.90%	148	42.90%	130	87.84%	130	100.00%	100.00%	37.68%
IC 1.2.9.2	Tasa de titulación por cohorte para PE de licenciatura Ciclo B	205	31	15.12%	31	15.12%	20	64.52%	20	100.00%	100.00%	9.76%
	Tasa de graduación por cohorte generacional de Licenciatura	M1	M2	%	M2	%	M2 Ajustado	% Ajustado	M2 Alcanzado	% Alcanzado	% Trimestral	% Total de avance
IC 1.2.10.1	Tasa de graduación para PE de posgrado	38	25	65.79%	25	65.79%	22	88.00%	22	100.00%	100.00%	57.89%

  
M.E. Luis Alberfo Fierro Ramirez  
Rector

  
M.I. Javier González Cantú  
Responsable del Proyecto

## Universidad Autónoma de Chihuahua

P/PFCE-2018-08MSU0017H-10 DES Ingeniería y Ciencias

No. OP	Formación Integral de los estudiantes	Descripción del Objetivo Particular	Valores Cualitativos		Valores Financieros				
			Programado	Alcanzado	%	Programado	Ejercido	%	
No. MA	Descripción de la Meta Académica								
1	Realizar actividades de extensión, difusión y vinculación de los programas educativos de la DES.		4,550.00	0	0	0	196,057.00	0	0
2	Contribuir a la atención integral de los estudiantes de los programas educativos de la DES a través de la operación eficiente y segura de los laboratorios.		4,550.00	0	0	0	782,306.00	0	0
3	Reforzar el proceso de enseñanza-aprendizaje incorporando elementos tecnológicos de vanguardia.		4,550.00	0	0	0	781,236.00	0	0



No. MA	Meta Programada	Trimestre 1	
		Meta	Monto Ejercido y Aprobado
1	0.00	0.00	0.00
2	0.00	0.00	0.00
3	0.00	0.00	0.00
4	0.00	0.00	0.00

No. OP	Descripción del Objetivo Particular					
	Desarrollo de los Cuerpos Académicos y Fortalecimiento de la Planta Académica			Valores Financieros		
No. MA	Descripción de la Meta Académica		Valores Cualitativos		Programado	Ejercido
	Programado	Alcanzado	%	Programado	Ejercido	%
1	10.00	0	0	613,875.00	0	0
	Apoyar los Cuerpos Académicos 64, 65, 71, 72, 73, 86, 115, 117, 122, 124, 126, 130 y 131 para mejorar y conservar, en su caso, el grado de consolidación de acuerdo a las necesidades detectadas en base a su autoevaluación.					
2	5.00	0	0	61,558.00	0	0
	Fortalecimiento de la Planta Académica.					

No. MA	Trimestre 1		Monto Ejercido y Aprobado
	Meta Programada	Meta	
1	0.00	0.00	0.00
2	0.00	0.00	0.00

No. OP	Descripción del Objetivo Particular					
	Incremento de la Competitividad de los PE de Licenciatura y Posgrado			Valores Financieros		
No. MA	Descripción de la Meta Académica		Valores Cualitativos		Programado	Ejercido
	Programado	Alcanzado	%	Programado	Ejercido	%
1	6.00	0	0	252,218.00	0	0
	Apoyar a los PE de posgrado para la elaboración de productos de calidad, mediante asistencia a simposiums, congresos, cursos y material para el incremento de la competitividad.					
2	4.00	0	0	246,823.00	0	0
	Fortalecer la competitividad de los PE de Licenciatura.					

No. MA	Trimestre 1		Monto Ejercido y Aprobado
	Meta Programada	Meta	
1	0.00	0.00	0.00
2	0.00	0.00	0.00

 M.E. Luis Alberto Fierro Ramírez Rector	 M.I. Javier González Cantú Responsable del Proyecto
---	---

Los montos ejercidos que se reflejan en este reporte se presentan con carácter informativo, en tanto el Departamento de Seguimiento Financiero de la Dirección de Fortalecimiento Institucional, concluye la revisión de la documentación que la universidad capturó durante el primer trimestre del ejercicio 2018, para comprobar la aplicación de los montos asignados, y en su caso, la institución subsane en tiempo y forma las observaciones que se hayan emitido a los datos y comprobantes de pago asociados.