

Institución Universidad Autónoma de Chihuahua
Clave 911: 08MSU0017H

Proyecto: Atención a Problemas Comunes de las DES

Clave de proyecto: P/PCFE-2018-08MSU0017H-01-01

Indicador de Calidad	Valor Original		Ajustado Anual		Ajustado Trimestral			Justificación IES
	Número	%	Número	%	Número	% Alcanzado	% Trimestral	
Capacidad Académica								
Total de Profesores de Tiempo Completo.								
	32	3.76	29	3.39	11	1.29	0	3.04
1.1.1	Licenciatura							
	26	3.05	25	2.92	25	2.92	0	2.92
1.1.2	Especialidad							
	432	50.7	415	48.54	293	34.27	0	50.68
1.1.3	Maestría							
	362	42.49	366	42.81	268	31.35	0	41.4
1.1.4	Doctorado							
	652	76.53	566	66.2	308	36.02	0	75.01
1.1.5	Posgrado en el área disciplinar de su desempeño							
	340	39.91	349	40.82	178	20.82	0	36.77
1.1.6	Doctorado en el área disciplinar de su desempeño							
	519	60.92	531	62.11	379	44.33	0	52.77
1.1.7	Perfil deseable reconocido por el PROMEP-SES.							

De acuerdo a la última estadística básica de la Universidad se cuenta con un total de 13 PTC con licenciatura, sin embargo el número tenderá a bajar gracias a que los docentes están obteniendo un grado académico mayor.

El incumplimiento en este indicador, se debe a que hubo jubilaciones de maestros con doctorado en las distintas DES de la Universidad, sin embargo, se está en proceso de contratación de nuevos PTC siguiendo las políticas institucionales; actualmente se cuenta con 286 docentes con doctorado según la estadística básica.

El incumplimiento en este indicador, se debe a que hubo jubilaciones de maestros con doctorado en el área disciplinar de su desempeño en las DES de la Universidad, sin embargo, las DES están en proceso de la contratación de nuevos PTC siguiendo las políticas institucionales.

De acuerdo a la última estadística básica de la Universidad se cuenta con 530 profesores con perfil deseable.

Institución Universidad Autónoma de Chihuahua
Clave 911: 08MSU0017H

Proyecto: Atención a Problemas Comunes de las DES

Clave de proyecto: PIPFCE-2018-08MSU0017H-01-01

1.1.8	Adscripción al SNI o SNC	109	12.79	105	12.28	39	4.56	58	0	13.57	100	100
1.1.9	Participación en el programa de tutorías	705	82.75	692	80.94	557	65.15	529	0	79.3	100	De acuerdo a la última estadística básica, la Universidad cuenta con 705 docentes certificados como Tutores, sin embargo, se está realizando otro diplomado por lo que este indicador subirá.
Total de profesores que conforman la planta académica												
1.2.1	Profesores (PTC, PMT y PA) que reciben capacitación y/o actualización con al menos 40 horas por año	1,856	58.25	1,664	55.61	1,346	44.99	1,184	0	58.09	100	100
Total de Cuerpos Académicos												
1.3.1	Consolidados	24	40.68	20	35.71	7	12.5	13	0	41.07	100	De acuerdo a la estadística la Universidad ahora cuenta con 23 cuerpos académicos consolidados.
1.3.2	En Consolidación	21	35.59	21	37.5	4	7.14	8	0	32.14	100	De acuerdo a la última estadística básica de la Universidad se cuenta con 18 cuerpos académicos en consolidación.
1.3.3	En Formación	11	18.64	15	26.79	4	7.14	12	0	35.21	100	Aunque no se contempla el indicador en la DES de Ciencias Políticas, de acuerdo a la última estadística básica de la Universidad se cuenta con 13 cuerpos académicos en formación.
Competitividad Académica												
Total de Programas Educativos de TSU/PA y Lic												
2.1.1	Número y % de PE con estudios de factibilidad para buscar su pertinencia	62	100	58	98.31	17	28.81	30	0	95.31	100	100
2.1.2	Número y % de PE con currículo flexible	62	100	57	96.61	7	11.86	29	0	95.61	100	100
2.1.3	Número y % de PE que se actualizarán incorporando elementos de enfoques centrados en el estudiante o en el aprendizaje.	38	61.29	45	76.27	15	25.42	26	0	76.27	100	100
2.1.4	Número y % de PE que se actualizarán incorporando estudios de seguimiento de egresados y empleadores	33	53.23	37	62.71	9	15.25	24	0	72.88	100	100
2.1.5	Número y % de PE que se actualizarán incorporando el servicio social en el plan de estudios	33	53.23	37	62.71	9	15.25	24	0	72.88	100	100
2.1.6	Número y % de PE que se actualizarán incorporando la práctica profesional en el plan de estudios	28	45.16	33	55.93	5	8.47	14	0	55.93	100	100

Institución Universidad Autónoma de Chihuahua
Clave 911: 08MSU0017H

Proyecto: Atención a Problemas Comunes de las DES

Clave de proyecto: PIPFCE-2018-08MSU0017H-01-01

2.1.7	Número y % de PE basado en competencias	62	100	58	98.31	15	25.42	30	0	98.31	100	100
Total de Programas Educativos de TSU/PA y Lic evaluables Total: 45												
2.2.1	Número y % de PE que alcanzaron el nivel 1 los CIEES.	29	63.04	22	48.89	2	4.44	5	0	25.67	100	54.55
La DES de Ciencias Políticas no contempla este indicador, sin embargo, de acuerdo a la última estadística básica, la Universidad cuenta con 16 evaluados de la CIEES Nivel 1. Es importante mencionar que algunos PE decidieron evaluarse por un organismo reconocido por COPAES.												
2.2.2	Número y % de PE que serán acreditados por organismos reconocidos por el COPAES.	28	60.87	21	46.67	11	24.44	34	0	44.44	100	99.24
No todas las DES contemplan este indicador, sin embargo se cuenta con 33 PE acreditados por los organismos reconocidos por la COPAES.												
2.2.3	Número y % de PE de licenciatura y TSU de calidad del total de la oferta educativa evaluable	46	100	45	100	19	42.22	32	0	93.33	100	93.33
De acuerdo a la estadística básica, la Universidad cuenta con 38 PE de calidad.												
Total de matrícula evaluable de Nivel TSU/PA y Lic Total: 26,410												
2.3.1	Número y % de matrícula atendida en PE de TSU/PA y Licenciatura de calidad del total asociada a los PE evaluables	25,304	104.7	26,308	99.61	7,845	29.7	12,570	0	184.47	100	92.61
De acuerdo con la agenda estadística, actualmente se cuenta con una matrícula de 25,542 estudiantes atendidos con un PE de calidad.												
Total de Programas Educativos de posgrado Total: 63												
2.4.1	PE de posgrado que se actualizarán	32	51.61	29	46.03	24	38.1	24	0	42.86	100	93.1
10 están en diseño y rediseño curricular. De los 19 PE dentro del PNP, uno está en actualización (Maestría en Ingeniería en computación)												
2.4.2	PE de posgrado que evaluarán los CIEES.	14	22.58	11	17.46	5	7.94	3	0	9.52	100	54.55
Por política institucional ningún PE de posgrado se evaluará por CIEES, solo se evaluarán por el PNP.												
2.4.3	PE de posgrado reconocidos por el Programa Nacional de Posgrado de Calidad (PNPC)	13	20.97	17	26.98	5	7.94	5	0	25.67	100	100
Actualmente existen 19 PE de posgrado en el PNP según la agenda estadística por lo que superó el indicador.												


Institución Universidad Autónoma de Chihuahua
Clave 911: 08MSU0017H

Proyecto: Atención a Problemas Comunes de las DES

Clave de proyecto: PIPFCE-2018-08MSU0017H-01-01

Indicador	Descripción	M1	M2	%	M2	M2 Ajustado	% Ajustado	M2 Alcanzado	Ajuste Institucional	% Alcanzado	% Trimestral	Total de avance	Justificación IES
2.4.4	PE de posgrado que ingresarán al Programa de Fomento a la Calidad (PFC)	3	4.84	5	7.94	0	0	0	0	0	4.76	0	De acuerdo a la última estadística básica, la Universidad cuenta con 10 PE que ingresarán al PFC, 8 en el área social y 2 en el área de salud.
2.4.5	PE de posgrado que ingresarán al Padrón Nacional de Posgrado (PNP)	3	4.84	3	4.76	0	0	0	0	4.76	0	100	De acuerdo a la última estadística básica, la Universidad cuenta con 14 PE dentro del PNP.
Total de Matrícula de nivel posgrado		Total: 2,188											
2.5.1	Número y porcentaje de matrícula atendida en PE de posgrado de calidad.	612	23.34	1,510	69.01	1,171	53.52	1,379	0	78.02	100	100	
Tasa de egreso por cohorte generacional de Licenciatura		M1	M2	%	M2	M2 Ajustado	% Ajustado	M2 Alcanzado	Ajuste Institucional	% Alcanzado	% Trimestral	% Total de avance	Justificación IES
2.8.1	Tasa de egreso por cohorte para PE de licenciatura Ciclo A	4,238	2,095	0	2,174	1,314	31.01	1,193	0	47.29	100	92.18	
2.8.2	Tasa de egreso por cohorte para PE de licenciatura Ciclo B	2,424	1,209	0	1,428	626	14.77	750	0	32.23	100	95.66	
Tasa de titulación por cohorte generacional de Licenciatura		M1	M2	%	M2	M2 Ajustado	% Ajustado	M2 Alcanzado	Ajuste Institucional	% Alcanzado	% Trimestral	% Total de avance	Justificación IES
2.9.1	Tasa de titulación por cohorte para PE de licenciatura Ciclo A	2,747	1,204	0	1,301	915	33.31	759	0	40.01	100	84.47	
2.9.2	Tasa de titulación por cohorte para PE de licenciatura Ciclo B	1,331	720	0	843	597	21.73	743	0	45.78	100	100	
Tasa de graduación por cohorte generacional de Licenciatura		M1	M2	%	M2	M2 Ajustado	% Ajustado	M2 Alcanzado	Ajuste Institucional	% Alcanzado	% Trimestral	% Total de avance	Justificación IES
2.10.1	Tasa de graduación para PE de posgrado	1,039	794	0	547	413	39.75	261	0	41	100	77.88	

Porcentaje ponderado del cumplimiento de los indicadores de 96.10 %


M.E. Luis Alberto Elías Ramírez
Rector


M.E.E Herik Germán Valles Baca
Responsable del proyecto



PI/PFCE-2018-08MSU0017H-01-01

UNIVERSIDAD AUTÓNOMA DE CHIHUAHUA

Atención a problemas comunes de la DES

No. OP	Descripción del objetivo particular					
	Actualizar el modelo educativo de la Universidad, así como continuar con la mejora de la capacidad académica.			Valores Financieros		
No. MA	Descripción de la meta académica	Valores Cualitativos		Programado	Ejercido	%
		Programado	Alcanzado			
1	Contribuir a la formación de 1000 docentes en las necesidades académicas de los diversos proyectos de fortalecimiento y programas educativos en sus modalidades virtual y convencional, mediante la capacitación en el uso de las nuevas tecnologías a través de cursos virtuales y presenciales.	1,000	0	\$902,611.00	0	0%
2	Fortalecer los programas educativos a distancia y presenciales que se apoyan en plataformas tecnológicas de la propia universidad, para diversificar la oferta educativa, beneficiando a la totalidad de 8,000 estudiantes.	8,000	0	\$210,019.00	0	0%
No. MA	JUSTIFICACIÓN					
1	Se encuentra en periodo de selección de los proveedores que impartirán los cursos para posteriormente iniciar con el trámite administrativo correspondiente, igualmente ya está el proceso en el cual se licitarán los aparatos de cómputo que se van a adquirir.					
2	Ya está en proceso la adquisición de la renovación de la licencia WEBEX, igualmente el equipo de cómputo se encuentra en proceso de licitación para su adquisición.					
No. OP	Descripción del objetivo particular					
2	Impulsar el avance de los procesos de atención a los estudiantes incrementando el equipamiento a la atención de grupos con capacidades diferentes y adecuar espacios amigables con el medio ambiente.					
No. MA	Descripción de la meta académica	Valores Cualitativos		Programado	Ejercido	%
		Programado	Alcanzado			
1	Eficientizar la atención a los trámites y procesos escolares de los estudiantes impactando una matrícula de 8,000 alumnos.	8,000	0	\$895,867.00	0	0%
2	Fortalecer el Programa Institucional de Seguimiento de Egresados mediante la realización del estudio de satisfacción de Egresados a 15 Unidades Académicas y la difusión del mismo mediante un foro para 150 empleadores y un coloquio de 200 egresados.	15	0	\$25,272.00	0	0%

JUSTIFICACIÓN						
No. MA	La Infraestructura Académica que se obtendrá gracias al recurso del PFCE 2018 para eficientar los trámites y procesos escolares de los estudiantes, se encuentra en periodo de licitación, así como el equipo de laboratorio que será destinado para dotar de material al Carnet Cultural de la Salud de la Universidad.					
1	Ya se realizaron las 3 cotizaciones correspondientes para adquirir la cámara fotográfica que ayudará a difundir el foro de empleadores y el coloquio de egresados universitarios.					
2						
Descripción del objetivo particular						
No. OP	Fortalecer la infraestructura de Bibliotecas, así como los servicios que favorecen la internacionalización de la Universidad.					
No. MA	Descripción de la meta académica	Valores Cualitativos			Valores Financieros	
		Programado	Alcanzado	%	Programado	Ejercido
1	Alcanzar un total de 345,000 consultas internas y externas de libros a través de la ampliación y actualización del acervo para las Bibliotecas que integran el SUBA	345,000	0	0%	\$1,392,422.00	0
2	Impulsar la internacionalización a través de: la mejora de los diplomados de idiomas ofertados por el Centro de Idiomas Universitario con el fin de que aumente la matrícula de los mismos en un 75%; así como aumentar la participación de los docentes de inglés en congresos nacionales e internacionales formativos en el área de su desempeño, incrementar la capacitación de tal manera que cumplan con 40 horas de entrenamiento anual en el área disciplinar de su desempeño para crear investigación de la enseñanza de idiomas como segunda lengua mejorando la capacidad académica y la participación de alumnos y docentes en intercambios nacionales e internacionales.	75	0	0%	\$721,799.00	0
0%						
JUSTIFICACIÓN						
No. MA	Se encuentra en proceso de selección de los proveedores con los que se va a adquirir el acervo bibliográfico, de igual manera, la renovación de la licencia Aleph para las bases de datos de las bibliotecas se encuentra en proceso de adquisición. También se están buscando a los instructores para impartir el curso de actualización del sistema Aleph.					
1	Se encuentra en la búsqueda de un proveedor en acervo especializado en los libros de lectura de diferentes idiomas. La infraestructura académica que ayudará a la internacionalización ya está en proceso de licitación. Se encuentra en proceso de selección de los instructores que impartirán los cursos a los docentes del segundo idioma, así como en la selección del instructor que apoyará en la "Semana Oportunidades 2018". También, ya se tienen seleccionados a los estudiantes que fueron beneficiados para la estancia internacional.					
2						

 Firma	 Firma
M.E. Luis Alberto Fierro Ramirez Rector	M.E.E. Herik Germán Valles Baca Responsable del proyecto