



Programa de Fortalecimiento de la Calidad en Instituciones Educativas
Formato de apoyo para analizar el Seguimiento Académico de proyectos PFCE 2017



Universidad Autónoma de Chihuahua

P/PFCE-2017-08MSU0017H-05 *Conservación y ampliación de la Calidad de la DES de Salud a través del esfuerzo y compromiso conjunto que permita atender la demanda social con el incremento de oferta educativa y la ampliación de espacios de calidad que permitan al estudiante la correcta formación profesional y la proyección internacional.*

No. OP	Descripción del Objetivo Particular						
1	Ampliación y diversificación de la oferta educativa y programas de calidad licenciatura						
No. MA	Descripción de la Meta Académica	Valores Cualitativos			Valores Financieros		
		Programado	Alcanzado	%	Programado	Ejercido	%
1	Apoyo a la apertura de nueva oferta educativa en licenciatura	3.00	3.00	100.00	440,989.00	15,884.56	3.60
2	Apoyo a las extensiones de licenciaturas de la DES de Salud	5.00	5.00	100.00	487,431.00	155,516.56	31.91
3	Aseguramiento de la Calidad Educativa de los PE de Licenciatura	6.00	0.00	0.00	642,664.00	109,499.98	17.04
4	Innovación educativa y trayectoria escolar	2.00	0.00	0.00	237,263.00	92,225.32	38.87

No. MA	Trimestre 1			Trimestre 2		
	Meta Programada	Meta	Monto Ejercido y Aprobado	Meta Programada	Meta	Monto Ejercido y Aprobado
1	0.00	0.00	0.00	3.00	3.00	15,884.56
2	0.00	0.00	0.00	5.00	5.00	155,516.56
3	0.00	0.00	0.00	0.00	0.00	109,499.98
4	0.00	0.00	0.00	0.00	0.00	92,225.32

No. MA	Observación
1	Se apoya con equipo de laboratorio a las carreras de Ingeniería Biomédica, Salud Pública y Terapia Física y Rehabilitación
2	Se apoyan las extensiones de las ciudades de Parral (Médico y Enfermería), Ojinaga(Enfermería) y Ciudad Juárez (Educación Física y Motricidad)

No. OP	Descripción del Objetivo Particular						
2	Fortalecimiento de la planta académica y consolidación de cuerpos académicos						
No. MA	Descripción de la Meta Académica	Valores Cualitativos			Valores Financieros		
		Programado	Alcanzado	%	Programado	Ejercido	%
1	Permanencia de los Cuerpos Académicos en estatus de Consolidados	5.00	0.00	0.00	536,157.00	129,333.23	24.12
2	Apoyo a CA comprometidos con su Consolidación a Corto Plazo	3.00	0.00	0.00	571,946.00	112,699.21	19.70
3	Ampliación y conservación de PTC en el S.N.I.	4.00	0.00	0.00	114,503.00	39,062.79	34.12
4	Movilidad docente de impacto académico y disciplinar	6.00	0.00	0.00	156,055.00	0.00	0.00

No. MA	Trimestre 1			Trimestre 2		
	Meta Programada	Meta	Monto Ejercido y Aprobado	Meta Programada	Meta	Monto Ejercido y Aprobado
1	0.00	0.00	0.00	0.00	0.00	129,333.23
2	0.00	0.00	5,394.00	0.00	0.00	107,305.21
3	0.00	0.00	0.00	0.00	0.00	39,062.79
4	0.00	0.00	0.00	0.00	0.00	0.00



No. OP	Descripción del Objetivo Particular						
3	Cierre de brechas de calidad en los Programas de Posgrado						
No. MA	Descripción de la Meta Académica	Valores Cualitativos			Valores Financieros		
		Programado	Alcanzado	%	Programado	Ejercido	%
1	Evaluaciones CIEES CONACYT	1.00	0.00	0.00	32,348.00	0.00	0.00
2	Atención a recomendaciones CIEES CONACYT	2.00	0.00	0.00	234,638.00	18,230.30	7.77
3	Apoyo para la permanencia de PE de posgrados reconocidos por su calidad	3.00	0.00	0.00	677,501.00	0.00	0.00
4	Apoyo a los PE de posgrados que buscan ser reconocidos por su calidad	1.00	0.00	0.00	225,856.00	0.00	0.00

No. MA	Trimestre 1			Trimestre 2		
	Meta Programada	Meta	Monto Ejercido y Aprobado	Meta Programada	Meta	Monto Ejercido y Aprobado
1	0.00	0.00	0.00	0.00	0.00	0.00
2	0.00	0.00	0.00	0.00	0.00	18,230.30
3	0.00	0.00	0.00	0.00	0.00	0.00
4	0.00	0.00	0.00	0.00	0.00	0.00

No. OP	Descripción del Objetivo Particular						
4	Atención Integral del Estudiante						
No. MA	Descripción de la Meta Académica	Valores Cualitativos			Valores Financieros		
		Programado	Alcanzado	%	Programado	Ejercido	%
1	Movilidad	11.00	0.00	0.00	194,113.00	43,186.67	22.25
2	Vinculación e integración social	1.00	0.00	0.00	37,753.00	0.00	0.00
3	Fomento de la Cultura de Investigación	2.00	1.00	50.00	75,895.00	73,186.75	96.43

No. MA	Trimestre 1			Trimestre 2		
	Meta Programada	Meta	Monto Ejercido y Aprobado	Meta Programada	Meta	Monto Ejercido y Aprobado
1	0.00	0.00	0.00	0.00	0.00	43,186.67
2	0.00	0.00	0.00	0.00	0.00	0.00
3	0.00	0.00	0.00	1.00	1.00	73,186.75

No. MA	Observación
3	Se lleva a cabo el evento denominado Verano de la Ciencia con la participación del UACH-CA19, PTC adscritos a la DES y profesores invitados, en donde participan 30 estudiantes

 M.E. Luis Alberto Fierro Ramírez Rector	Firma  Dr. Luis Carlos Hinojos Gallardo Responsable del Proyecto
---	--

Los montos ejercidos que se reflejan en este reporte se presentan con carácter informativo, en tanto el Departamento de Seguimiento Financiero de la Dirección de Fortalecimiento Institucional, concluye la revisión de la documentación que la universidad capturó durante el segundo trimestre del ejercicio 2017, para comprobar la aplicación de los montos asignados, y en su caso, la institución subsane en tiempo y forma las observaciones que se hayan emitido a los datos y comprobantes de pago asociados.

Universidad: Universidad Autónoma de Chihuahua
Clave 911: 08MSU0017H

Clave de convenio: C/PFCE-2017-08MSU0017H-11-37

Proyecto: Conservación y ampliación de la Calidad de la DES de Salud a través del esfuerzo y compromiso conjunto que permita atender la demanda social con el incremento de oferta educativa y la ampliación de espacios de calidad que permitan al estudiante la correcta formación profesional y la proyección internacional.

Clave de proyecto: P/PFCE-2017-08MSU0017H-05

Indicador de Calidad	Valor Original		Ajustado Anual		Ajustado Trimestral			Justificación IES				
	Numero	%	Numero	%	Numero	% Alcanzado	% Trimestral					
Capacidad Académica												
Total de Profesores de Tiempo Completo.		Total: 185										
1.1.1	Licenciatura	1	0.51	1	0.54	0	0	1	0.54	0	100	Se espera en corto plazo tener 100% de PTC con posgrado
1.1.2	Especialidad	26	13.27	25	13.51	0	0	25	13.51	0	100	Se cumple la meta
1.1.3	Maestría	98	50	95	51.35	0	0	93	50.27	0	97.89	No se cumple la meta pero el indicador es positivo ya que dos master pasaron a doctorado
1.1.4	Doctorado	71	36.22	64	34.59	0	0	66	35.68	0	100+	Se supera la meta con dos nuevos PTC con doctorado
1.1.5	Posgrado en el área disciplinar de su desempeño	115	58.67	113	61.08	0	0	113	61.08	0	100	Se cumple la meta
1.1.6	Doctorado en el área disciplinar de su desempeño	58	29.59	55	29.73	0	0	56	30.27	0	100+	Se supera la meta por un docente con doctorado
1.1.7	Perfil deseable reconocido por el PROMEP-SES	99	50.51	101	54.59	0	0	106	57.3	0	100+	Se supera la meta por 5 PTC lo que representa un 5% por encima de lo proyectado
1.1.8	Adscripción al SNI o SNC	21	10.71	20	10.81	0	0	22	11.89	0	100+	Se supera la meta en 10 puntos porcentuales
1.1.9	Participación en el programa de tutorías	139	70.92	149	80.54	0	0	149	80.54	0	100	Se cumple la meta
Total de profesores que conforman la planta académica		Total: 821										
1.2.1	Profesores (PTC, PMT y PA) que reciben capacitación y/o actualización con al menos 40 horas por año	502	57.44	437	53.23	0	0	462	56.27	0	100+	Se supera la meta
Total de Cuerpos Académicos		Total: 11										
1.3.1	Consolidados	4	36.36	4	36.36	0	0	4	36.36	0	100	Se cumple la meta
1.3.2	En Consolidación	4	36.36	3	27.27	0	0	3	27.27	0	100	Se cumple la meta
1.3.3	En Formación	3	27.27	4	36.36	0	0	4	36.36	0	100	Se mantienen los cuerpos en formación, sin embargo se espera que el UACH-CA128 avance de estatus después de su evaluación
Competitividad Académica												
Total de Programas Educativos de TSU/PA y Lic		Total: 9										
2.1.1	Número y % de PE con estudios de factibilidad para buscar su pertinencia	9	100	9	100	0	0	9	100	0	100	Se cumple la meta
2.1.2	Número y % de PE con currículo flexible	9	100	9	100	0	0	9	100	0	100	Se cumple la meta

Universidad: Universidad Autónoma de Chihuahua
Clave 911: 08MSU0017H

Clave de convenio: C/PFCE-2017-08MSU0017H-11-37

Proyecto: Conservación y ampliación de la Calidad de la DES de Salud a través del esfuerzo y compromiso conjunto que permita atender la demanda social con el incremento de oferta educativa y la ampliación de espacios de calidad que permitan al estudiante la correcta formación profesional y la proyección internacional.

Clave de proyecto: P/PFCE-2017-08MSU0017H-05

2.1.7	Número y % de PE basado en competencias	9	100	9	100	0	0	9	100	0	100	Se cumple la meta	
Total de Programas Educativos de TSU/PA y Lic evaluables		Total: 6											
2.2.1	Número y % de PE que alcanzarán el nivel 1 los CIEES.	0	0	1	16.67	0	0	1	16.67	0	100	Se llevo la evaluación y se espera la resolución	
2.2.2	Número y % de PE que serán acreditados por organismos reconocidos por el COPAES.	0	0	2	33.33	0	0	1	16.67	0	50	Queda programada la evaluación de la licenciatura de motricidad humana para el año 2018	
2.2.3	Número y % de PE de licenciatura y TSU de calidad del total de la oferta educativa evaluable	6	100	6	100	0	0	5	83.33	0	83.33	Queda programada la evaluación de la licenciatura de motricidad humana para el año 2018	
Total de matrícula evaluable de Nivel TSU/PA y Lic		Total: 7,747											
2.3.1	Número y % de matrícula atendida en PE de TSU/PA y Licenciatura de calidad del total asociada a los PE evaluables	7,860	100	7,747	100	0	0	0	0	0	0		
Total de Programas Educativos de posgrado		Total: 21											
2.4.2	PE de posgrado que evaluarán los CIEES.	2	9.09	1	4.76	0	0	0	0	0	0	Se desfaso la evaluación del segundo al cuarto trimestre	
2.4.3	PE de posgrado reconocidos por el Programa Nacional de Posgrado de Calidad (PNPC)	3	13.64	3	14.29	0	0	4	19.05	0	100+	Se supera la meta al pasar una maestría del PFC al PNP	
2.4.4	PE de posgrado que ingresarán al Programa de Fomento a la Calidad (PFC)	1	4.55	1	4.76	0	0	0	0	0	0	La maestría en estomatología pediátrica pasa del PFC al PNP	
Total de Matrícula de nivel posgrado		Total: 358											
2.5.1	Número y porcentaje de matrícula atendida en PE de posgrado de calidad.	90	14.8	86	24.02	0	0	80	22.35	0	93.02	Se queda por abajo de la meta un 7%, debido principalmente a que no se han incorporado nuevos PE de posgrado a CONACYT	
Tasa de egreso por cohorte generacional de Licenciatura		M1	M2	%	M2	%	M2 Ajustado	% Ajustado	M2 Alcanzado	%Alcanzado	%Trimestral	%Total de avance	Justificación IES
2.8.1	Tasa de egreso por cohorte para PE de licenciatura Ciclo A	1,032	423	0	512	49.61	0	0	534	51.74	0	100+	Se supera la meta por 22 alumnos.
2.8.2	Tasa de egreso por cohorte para PE de licenciatura Ciclo B	0	0	0	405	39.24	0	0	373	36.14	0	92.1	Se queda por debajo de la meta un 8%
Tasa de titulación por cohorte generacional de Licenciatura		M1	M2	%	M2	%	M2 Ajustado	% Ajustado	M2 Alcanzado	%Alcanzado	%Trimestral	%Total de avance	Justificación IES
2.9.1	Tasa de titulación por cohorte para PE de licenciatura Ciclo A	1,032	277	0	386	37.4	0	0	390	37.79	0	100+	Se cumple la meta superándola un punto porcentual

Universidad: Universidad Autónoma de Chihuahua
Clave 911: 08MSU0017H


Clave de convenio: C/PFCE-2017-08MSU0017H-11-37

Proyecto: Conservación y ampliación de la Calidad de la DES de Salud a través del esfuerzo y compromiso conjunto que permita atender la demanda social con el incremento de oferta educativa y la ampliación de espacios de calidad que permitan al estudiante la correcta formación profesional y la proyección internacional.

Clave de proyecto: P/PFCE-2017-08MSU0017H-05

Indicador	M1	M2	%	M2	%	M2 Ajustado	% Ajustado	M2 Alcanzado	%Alcanzado	%Trimestral	%Total de avance	Justificación IES
2.9.2 Tasa de titulación por cohorte para PE de licenciatura Ciclo B	0	0	0	246	23.84	0	0	240	23.26	0	97.56	Pese a con cumplir la meta de egreso para el ciclo B, la tasa de titulación se queda muy cercana a la meta, al estar solo 2.5 por debajo de lo establecido
2.10.1 Tasa de graduación para PE de posgrado	139	126	0	90	64.75	0	0	82	58.99	0	91.11	Se queda por debajo de lo programado un 8%, ya que todos los egresados no se titularon en el tiempo establecido

Porcentaje ponderado del cumplimiento de los indicadores de **98.00 %**



M.E. Luis Alberto Fierro Ramirez
Rector



Dr. Luis Carlos Hinojos Gallardo
Responsable del proyecto