



Universidad Autónoma de Chihuahua

P/ PFCE-2017-08MSU0017H-01 Atención a Problemas Comunes de las DES

No. OP	Descripción del Objetivo Particular						
1	Actualizar el modelo educativo de la Universidad Autónoma de Chihuahua y de acuerdo a ello fortalecer el Programa Integral de Fortalecimiento Docente en diferentes modalidades.						
No. MA	Descripción de la Meta Académica	Valores Cualitativos			Valores Financieros		
		Programado	Alcanzado	%	Programado	Ejercido	%
1	Actualizar el modelo educativo de la UACH y la evaluación al desempeño docente mediante un proceso sistemático y objetiva, que impacte al menos 100 docentes de las 15 Unidades Académicas. (DPIE)	100.00	0.00	0.00	48,064.00	0.00	0.00
2	Formar y actualizar a 400 docentes por año en las diferentes modalidades educativas ofertadas en la UACH. Así como incrementar la formación y actualización de tutores en un 50%.	400.00	0.00	0.00	504,056.00	0.00	0.00
4	Formar y actualizar a 19 de los responsables de diseños curriculares de licenciatura y posgrado de las 15 Unidades Académicas en: pertinencia, flexibilidad, integralidad, virtualidad e internacionalización de planes y programas de estudios por competencias (DPIE)	19.00	0.00	0.00	485,677.00	0.00	0.00

No. MA	Trimestre 1			Trimestre 2		
	Meta Programada	Meta	Monto Ejercido y Aprobado	Meta Programada	Meta	Monto Ejercido y Aprobado
1	0.00	0.00	0.00	0.00	0.00	0.00
2	0.00	0.00	0.00	0.00	0.00	0.00
4	0.00	0.00	0.00	0.00	0.00	0.00

No. MA	Observación

No. OP	Descripción del Objetivo Particular						
3	Incrementar la tasa de Egreso y Titulación						
No. MA	Descripción de la Meta Académica	Valores Cualitativos			Valores Financieros		
		Programado	Alcanzado	%	Programado	Ejercido	%
1	Favorecer las competencias comunicativas de los estudiantes de 10 Unidades Académicas, mediante mecanismos de fortalecimiento académico.	10.00	0.00	0.00	164,369.00	0.00	0.00
2	Fortalecer el dominio de una segunda lengua en al menos 50 estudiantes de licenciatura para incrementar los índices de Egreso y Titulación. (DAE Y CI)	50.00	0.00	0.00	94,166.00	0.00	0.00
4	Fortalecer el Programa Institucional de Seguimiento de Egresados mediante la realización de 15 estudios Satisfacción de Egresados y Empleadores a nivel Unidad Académica.	15.00	0.00	0.00	23,816.00	0.00	0.00



No. MA	Trimestre 1			Trimestre 2		
	Meta Programada	Meta	Monto Ejercido y Aprobado	Meta Programada	Meta	Monto Ejercido y Aprobado
1	0.00	0.00	0.00	0.00	0.00	0.00
2	0.00	0.00	0.00	0.00	0.00	0.00
4	0.00	0.00	0.00	0.00	0.00	0.00

No. MA	Observación
1	Se encuentra en periodo de gestión y selección con diferentes proveedores que apliquen cursos taller para desarrollar las competencias comunicativas a través de las TICs.
2	Se encuentra en periodo de selección de los diferentes instructores para impartir capacitación a los docentes en la importancia del dominio de una segunda lengua.
4	Se encuentra en periodo de selección de los proveedores que participaran en capacitación al personal para la realización del Estudio de Satisfacción de Egresados

No. OP	Descripción del Objetivo Particular						
4	Ampliar y modernizar los sistemas integrales de información y la infraestructura de bibliotecas de conformidad con el modelo académico.						
No. MA	Descripción de la Meta Académica	Valores Cualitativos			Valores Financieros		
		Programado	Alcanzado	%	Programado	Ejercido	%
1	Mejorar en 370,000 consultas y externas así como la prestación de los servicios, a través del desarrollo de las colecciones de material documental, actualización e implementación de tecnologías para la comunidad universitaria, actualización y adecuación de la infraestructura., Acorde a los planes y programas de estudio de las 15 Unidades Académicas.	370,000.00	180,671.00	48.83	1,880,165.00	0.00	0.00

No. MA	Trimestre 1			Trimestre 2		
	Meta Programada	Meta	Monto Ejercido y Aprobado	Meta Programada	Meta	Monto Ejercido y Aprobado
1	53,000.00	55,384.00	0.00	107,000.00	125,287.00	0.00

No. MA	Observación
1	Se obtuvo un total de 125,287 de consultas entre internas, externas y servicios que brindan las bibliotecas a todos los estudiantes de la Universidad Autónoma de Chihuahua, ya se esta por recibir el Acervo documental que fortalecerá a cada una de las Bibliotecas de las diferentes Unidades Académicas

Firma	
 M.E. Luis Alberto Fierro Ramírez Rector	 M.E.E Herik German Valles Baca Responsable del Proyecto

Los montos ejercidos que se reflejan en este reporte se presentan con carácter informativo, en tanto el Departamento de Seguimiento Financiero de la Dirección de Fortalecimiento Institucional, concluye la revisión de la documentación que la universidad capturó durante el segundo trimestre del ejercicio 2017, para comprobar la aplicación de los montos asignados, y en su caso, la institución subsane en tiempo y forma las observaciones que se hayan emitido a los datos y comprobantes de pago asociados.

Universidad: Universidad Autónoma de Chihuahua
Clave 911: 08MSU0017H

Clave de convenio: C/PFCE-2017-08MSU0017H-11-37

Proyecto: Atención a Problemas Comunes de las DES

Clave de proyecto: P/PFCE-2017-08MSU0017H-01

Indicador de Calidad	Valor Original		Ajustado Anual		Ajustado Trimestral							Justificación IES
	Número	%	Número	%	Número	%	Número	Ajuste Institucional	% Alcanzado	% Trimestral	% Total de avance	
Capacidad Académica												
Total de Profesores de Tiempo Completo.												Total: 855
1.1.1	Licenciatura	32	3.76	29	3.39	0	0	13	0	2.92	0	86.21
1.1.2	Especialidad	26	3.05	25	2.92	0	0	25	0	2.92	0	100
1.1.3	Maestría	432	50.7	415	48.54	67	7.84	294	0	42.69	100+	87.95
1.1.4	Doctorado	362	42.49	366	42.81	116	13.57	269	0	31.46	100+	73.5
1.1.5	Posgrado en el área disciplinar de su desempeño	652	76.53	566	66.2	185	21.64	511	0	59.77	100+	90.28
1.1.6	Doctorado en el área disciplinar de su desempeño	340	39.91	349	40.82	114	13.33	257	0	30.06	100+	73.64
1.1.7	Perfil deseable reconocido por el PROMEP-SES	519	60.92	531	62.11	28	3.27	304	0	45.61	100+	73.45
1.1.8	Adscripción al SNI o SNC	109	12.79	105	12.28	3	0.35	41	0	8.65	100+	70.48
1.1.9	Participación en el programa de tutorías	705	82.75	692	80.94	29	3.39	355	0	56.96	100+	70.38
Total de profesores que conforman la planta académica												Total: 2,992
1.2.1	Profesores (PTC, PMT y PA) que reciben capacitación y/o actualización con al menos 40 horas por año	1,856	58.25	1,664	55.61	623	20.82	1,257	0	52.77	100+	94.89
Total de Cuerpos Académicos												Total: 56
1.3.1	Consolidados	24	40.68	20	35.71	2	3.57	10	0	28.57	100+	80
1.3.2	En Consolidación	21	35.59	21	37.5	0	0	6	0	21.43	0	57.14
1.3.3	En Formación	11	18.64	15	26.79	4	7.14	11	0	21.43	100+	80
Competitividad Académica												
Total de Programas Educativos de TSU/PA y Lic												Total: 59
2.1.1	Número y % de PE con estudios de factibilidad para buscar su pertinencia	62	100	58	98.31	13	22.03	34	0	81.36	100+	82.76
2.1.2	Número y % de PE con currículo flexible	62	100	57	96.61	13	22.03	34	0	81.36	100+	84.21
2.1.3	Número y % de PE que se actualizarán incorporando elementos de enfoques centrados en el estudiante o en el aprendizaje.	38	61.29	45	76.27	10	16.95	11	0	42.37	100+	55.56
2.1.4	Número y % de PE que se actualizarán incorporando estudios de seguimiento de egresados y empleadores	33	53.23	37	62.71	10	16.95	11	0	42.37	100+	67.57
2.1.5	Número y % de PE que se actualizarán incorporando el servicio social en el plan de estudios	33	53.23	37	62.71	10	16.95	11	0	42.37	100+	67.57

Universidad: Universidad Autónoma de Chihuahua
Clave 911: 08MSU0017H

Clave de convenio: C/PFCE-2017-08MSU0017H-11-37

Proyecto: Atención a Problemas Comunes de las DES

Clave de proyecto: P/PFCE-2017-08MSU0017H-01

2.1.6	Número y % de PE que se actualizarán incorporando la práctica profesional en el plan de estudios	28	45.16	33	55.93	10	16.95	11	0	42.37	100+	75.76		
2.1.7	Número y % de PE basado en competencias	62	100	58	98.31	13	22.03	34	0	81.36	100+	82.76		
Total de Programas Educativos de TSU/PA y Lic evaluables		Total: 45												
2.2.1	Número y % de PE que alcanzarán el nivel 1 los CIEES.	29	63.04	22	48.89	0	0	3	0	20	0	40.91		
2.2.2	Número y % de PE que serán acreditados por organismos reconocidos por el COPAES.	28	60.87	21	46.67	6	13.33	11	0	44.44	100+	95.24		
2.2.3	Número y % de PE de licenciatura y TSU de calidad del total de la oferta educativa evaluable	46	100	45	100	6	13.33	19	0	71.11	100+	71.11		
Total de matrícula evaluable de Nivel TSU/PA y Lic		Total: 26,410												
2.3.1	Número y % de matrícula atendida en PE de TSU/PA y Licenciatura de calidad del total asociada a los PE evaluables	25,304	104.7	26,308	99.61	10,124	38.33	11,538	0	58.68	100+	58.91		
Total de Programas Educativos de posgrado		Total: 63												
2.4.1	PE de posgrado que se actualizarán	32	51.61	29	46.03	13	20.63	25	0	42.86	100+	93.1		
2.4.2	PE de posgrado que evaluarán los CIEES.	14	22.58	11	17.46	3	4.76	9	0	14.29	100+	81.82		
2.4.3	PE de posgrado reconocidos por el Programa Nacional de Posgrado de Calidad (PNPC)	13	20.97	17	26.98	0	0	6	0	20.63	0	76.47		
2.4.4	PE de posgrado que ingresarán al Programa de Fomento a la Calidad (PFC)	3	4.84	5	7.94	0	0	0	0	6.35	0	80		
2.4.5	PE de posgrado que ingresarán al Padrón Nacional de Posgrado (PNP)	3	4.84	3	4.76	0	0	0	0	4.76	0	100		
Total de Matrícula de nivel posgrado		Total: 2,188												
2.5.1	Número y porcentaje de matrícula atendida en PE de posgrado de calidad.	612	23.34	1,510	69.01	1,051	48.03	1,378	0	62.98	100+	91.26		
Tasa de egreso por cohorte generacional de Licenciatura		M1	M2	%	M2	%	M2 Ajustado	% Ajustado	M2 Alcanzado	Ajuste Institucional	%Alcanzado	%Trimestral	%Total de avance	Justificación IES
2.8.1	Tasa de egreso por cohorte para PE de licenciatura Ciclo A	4,238	2,095	0	2,174	51.3	234	5.52	1,943	0	45.85	100+	89.37	
2.8.2	Tasa de egreso por cohorte para PE de licenciatura Ciclo B	2,424	1,209	0	1,428	33.7	245	5.78	952	0	22.46	100+	66.67	
Tasa de titulación por cohorte generacional de Licenciatura		M1	M2	%	M2	%	M2 Ajustado	% Ajustado	M2 Alcanzado	Ajuste Institucional	%Alcanzado	%Trimestral	%Total de avance	Justificación IES
2.9.1	Tasa de titulación por cohorte para PE de licenciatura Ciclo A	2,747	1,204	0	1,301	47.36	0	0	1,187	0	43.21	0	91.24	

Universidad: Universidad Autónoma de Chihuahua
Clave 911: 08MSU0017H


Clave de convenio: C/PFCE-2017-08MSU0017H-11-37

Proyecto: Atención a Problemas Comunes de las DES

Clave de proyecto: P/PFCE-2017-08MSU0017H-01

2.9.2	Tasa de titulación por cohorte para PE de licenciatura Ciclo B	1,331	720	0	843	30.69	0	0	492	0	18.13	0	59.07	
Tasa de graduación por cohorte generacional de Licenciatura		M1	M2	%	M2	%	M2 Ajustado	% Ajustado	M2 Alcanzado	Ajuste Institucional	%Alcanzado	%Trimestral	%Total de avance	Justificación IES
2.10.1	Tasa de graduación para PE de posgrado	1,039	794	0	547	52.65	0	0	283	0	27.24	0	51.74	

Porcentaje ponderado del cumplimiento de los indicadores de 0.00 %



M.E. Luis Alberto Fierro Ramirez
Rector



M.E.E Herik German Valles Baca
Responsable del proyecto