

08MSU0017H
Ejercicio fiscal
Universidad Autónoma de Chihuahua
2013

Trimestre 2

Nombre de la DES: PIFI/2013-08MSU0017H-07
Nombre del Proyecto: Aseguramiento de la competitividad e incremento de la capacidad académica de la DES.

Clave MC	Metas Compromiso	Original		Ajustado Anual		Ajustado Trimestral		Número	Valores alcanzados en el trimestre			Observaciones de la Institución
		Número	%	Número	%	Número	%		Avance			
									Indicador	Trimestral	Anual	
Capacidad Académica												
Total de Profesores de Tiempo Completo. Total:57												
1.1.1	Licenciatura	56	98.25	1	1.75	0	0.00	1	1.75	100+	100.00	se mantiene el mismo indicador
1.1.3	Maestría	27	47.37	33	57.89	0	0.00	30	52.63	100+	90.91	se mantiene el mismo indicador
1.1.4	Doctorado	13	22.81	14	24.56	0	0.00	9	15.79	100+	64.29	se mantiene el mismo indicador
1.1.7	Perfil deseable reconocido por el PROMEP-SES	28	49.12	26	45.61	0	0.00	18	31.58	100+	69.23	se mantiene el mismo indicador
1.1.8	Adscripción al SNI o SNC	6	10.53	5	8.77	0	0.00	5	8.77	100+	100.00	se mantiene el mismo indicador
1.1.9	Participación en el programa de tutorías	35	61.40	37	64.91	0	0.00	30	52.63	100+	81.08	se mantiene el mismo indicador
Total de profesores que conforman la planta a Total:100												
1.2.1	Profesores (PTC, PMT y PA) que reciben capacitación y/o actualización con al menos 40 horas por año	99	99.00	100	100.00	100	100.00	100	100.00	100.00	100.00	se mantiene el mismo indicador
Total de Cuerpos Académicos Total:2												
1.3.1	Consolidados.		0.00	1	50.00	1	50.00	1	50.00	100.00	100.00	se mantiene el mismo indicador
1.3.2	En Consolidación.	2	100.00	1	50.00	1	50.00	0	0.00	0.00	0.00	se mantiene el mismo indicador
Competitividad Académica												
Total de Programas Educativos de TSU/PA y lic Total:3												
2.1.2	Número y % de PE con currículo flexible	3	100.00	3	100.00	3	100.00	3	100.00	100.00	100.00	se mantiene el mismo indicador
2.1.3	Número y % de PE que se actualizarán incorporando elementos de enfoques centrados en el estudiante o en el aprendizaje.	3	100.00	3	100.00	3	100.00	3	100.00	100.00	100.00	se mantiene el mismo indicador
2.1.4	Número y % de PE que se actualizarán incorporando estudios de seguimiento de egresados	3	100.00	3	100.00	3	100.00	3	100.00	100.00	100.00	se mantiene el mismo indicador
2.1.5	Número y % de PE que se actualizarán incorporando estudios de empleadores	3	100.00	3	100.00	3	100.00	3	100.00	100.00	100.00	se mantiene el mismo indicador
2.1.6	Número y % de PE que se actualizarán incorporando el servicio social en el plan de estudios	3	100.00	3	100.00	3	100.00	3	100.00	100.00	100.00	se mantiene el mismo indicador
2.1.8	Número y % de PE basado en competencias	3	100.00	3	100.00	3	100.00	3	100.00	100.00	100.00	se mantiene el mismo indicador
Profesores (PTC, PMT, PA) que reciben capacitación. Total:3												
2.1.9	Número y % de PE que alcanzarán el nivel 1 los CIEES.		0.00	3	100.00	0	0.00	3	100.00	100+	100.00	se mantiene el mismo indicador
Profesores (PTC, PMT, PA) que reciben capacitación. Total:3												
2.1.10	PE que serán acreditados por organismos reconocidos por el COPAES.		0.00	3	100.00	0	0.00	3	100.00	100+	100.00	se mantiene el mismo indicador
Profesores (PTC, PMT, PA) que reciben capacitación. Total:3												

DIRECCIÓN DE FORTALECIMIENTO INSTITUCIONAL

CUMPLIMIENTO DE METAS COMPROMISO

08MSU0017H
Ejercicio fiscal
Universidad Autónoma de Chihuahua
2013


Trimestre 2

Nombre de la DES: P/PIFI-2013-08MSU0017H-07
Clave Convenio
Nombre del Proyecto: Aseguramiento de la competitividad e incremento de la capacidad académica de la DES.

Clave MC	Metas Compromiso	Original		Ajustado Anual		Ajustado Trimestral		Número	Valores alcanzados en el trimestre			Observaciones de la Institución
		Número	%	Número	%	Número	%		Porcentajes		Anual	
									Indicador	Trimestral		
2.1.11	Número y % de PE de licenciatura y TSU de buena calidad del total de la oferta educativa evaluable		0.00	3	100.00	0	0.00	3	100.00	100+	100.00	se mantiene el mismo indicador
Total de matrícula evaluable de Nivel TSU/PA y lic Total: 2,900												
2.2.12	Número y % de matrícula atendida en PE de TSU/PA y Licenciatura de calidad del total asociada a los PE evaluables	2869	98.93	2900	100.00	0	0.00	3102	100+	100+	100+	se mantiene el mismo indicador
Total de Programas Educativos de posgrado Total: 3												
2.3.2	PE de posgrado que evaluarán los CIEES.	3	100.00	2	66.67	2	66.67	2	66.67	100.00	100.00	se mantiene el mismo indicador
Total de Matrícula de nivel posgrado Total: 315												
2.4.1	Número y porcentaje de matrícula atendida en PE de posgrado de buena calidad.	370	117.46	315	100.00	0	0.00	370	100+	100+	100+	datos proporcionador por el área a cargo
Eficiencia terminal de pregrado y posgrado		M1	%	M2	%	M2 Ajustado	% Ajustado	M2 Alcanzado	% Alcanzado	% Trimestral	% Total	Observaciones IES
2.5.3	Tasa de egreso por cohorte para PE de licenciatura	2869	371	400	13.94	130	4.53		0.00	100+	76.50	se mantiene el mismo indicador
2.5.4	Tasa de titulación por cohorte para PE de licenciatura	371	191	300	80.86	110	29.65		0.00	100+	80.67	se mantiene el mismo indicador
2.5.5	Tasa de graduación para PE de posgrado	370	333	80	21.62	35	9.46		0.00	88.57	38.75	se mantiene el mismo indicador

Porcentaje ponderado del cumplimiento de las metas compromiso:

90


M.A. Eloy Díaz Uribe
Responsable del Proyecto


M. en C. Jesús Enrique Saenz
Rector



Programa Integral de Fortalecimiento Institucional
Formato de apoyo para analizar el Seguimiento Académico de proyectos PIFI (2013)



Universidad Autónoma de Chihuahua

P/PIFI-2013-08MSU0017H-07 Aseguramiento de la competitividad e incremento de la capacidad académica de la DES.

No. OP	Descripción del Objetivo Particular	Valores Cualitativos				Valores Financieros			
		Programado	Alcanzado	%	Ejercido	Programado	Ejercido	%	
01	Fortalecer e incrementar la planta académica y desarrollo, mejoramiento de los CA de la DES ciencias políticas (Mejora del nivel de habilitación del profesor, Incremento del número de profesores con perfil deseable y los adscritos al SNI).								
No. MA	Descripción de la Meta Académica	Valores Cualitativos				Valores Financieros			
1	Aumentar el nivel de habilitación de los PTC's, que impacte en el CA de política gobierno y sociedad(3ptc's) y en el grupo dicipinar de esquemas de desarrollo (3ptc's) para mejorar su capacidad académica.	8.00	0.00	0.00	0.00	120,771.00	0.00	0.00	

No. MA	Trimestre 1			Trimestre 2			Trimestre 3			Trimestre 4		
	Meta Programada	Monto Alcanzado	Meta Programada	Monto Alcanzado	Meta Programada	Monto Alcanzado	Meta Programada	Monto Alcanzado	Meta Programada	Monto Alcanzado		
1	0.00	0.00	4.00	0.00	0.00							
No. MA	Observación											
1	actualmente se esta trabajando en la organización de los seminarios para dar cumplimiento a la meta											

No. OP	Descripción del Objetivo Particular	Valores Cualitativos					
		Valores Académicos			Valores Financieros		
No. MA	Descripción de la Meta Académica	Programado	Alcanzado	%	Programado	Ejercido	%
02	Mejorar la calidad de los procesos de atención y desarrollo integral de los estudiantes de la DES para contribuir con la participación social universitaria, elevar los índices de eficiencia terminal y disminuir la deserción y reprobación para garantizar niveles óptimos de eficiencia terminal con Programas Educativos de calidad.	4.00	2.00	50.00	150,778.00	0.00	0.00
3	Fortalecimiento de la formación integral de los estudiantes de los PE de la DES mediante la impartición de 4 cursos beneficiando a 175 alumnos	4.00	2.00	50.00	150,778.00	0.00	0.00

No. MA	Trimestre 1		Trimestre 2		Trimestre 3		Trimestre 4	
	Meta Programada	Monto Alcanzado	Meta Programada	Monto Alcanzado	Meta Programada	Monto Alcanzado	Meta Programada	Monto Alcanzado
3	1.00	0.00	2.00	0.00	2.00	0.00		


No. MA	Observación
3	se dio cumplimiento

No. OP	Descripción del Objetivo Particular	Valores Cualitativos					
		Valores Académicos			Valores Financieros		
No. MA	Descripción de la Meta Académica	Programado	Alcanzado	%	Programado	Ejercido	%
03	Aseguramiento de la calidad de los PE de la DES	6.00	4.00	66.67	3,112,590.00	0.00	0.00
1	Continuar con la actualización permanente de los dos laboratorios y cuatro talleres para los 3 PE de la DES, beneficiando a más de 1500 estudiantes.	6.00	4.00	66.67	3,112,590.00	0.00	0.00
3	Innovación académica en los procesos de enseñanza aprendizaje de los PE de la DES adquiriendo 6 pizarrones interactivos que beneficiarán a 1500 estudiantes, contribuyendo al equipamiento de las aulas inteligentes	6.00	4.00	66.67	374,480.00	0.00	0.00
4	Lograr incorporación a los 3 PE de la DES al padrón de programas de licenciatura de alto rendimiento del CENEVAL por medio de la aplicación del EGEL para 264 alumnos.	264.00	0.00	0.00	317,501.00	0.00	0.00


No. MA	Trimestre 1			Trimestre 2			Trimestre 3			Trimestre 4		
	Meta Programada	Meta	Monto Alcanzado	Meta Programada	Meta	Monto Alcanzado	Meta Programada	Meta	Monto Alcanzado	Meta Programada	Meta	Monto Alcanzado
1	2.00	0.00	0.00	4.00	4.00	0.00						
3	2.00	0.00	0.00	4.00	4.00	0.00						
4	0.00	0.00	0.00	0.00	0.00	0.00						

No. MA	Observacion
1	se dio cumplimiento a la meta
3	se dio cumplimiento a la meta
4	actualmente a espera de las fechas establecidas por el ceneval que es en agosto

Firma



M. en C. Jesús Enrique Seáñez Sáenz
Rector



M.A. Eloy Díaz Vinzueta
Responsable del Proyecto

Los montos ejercidos que se reflejan en este reporte se presentan con carácter informativo, en tanto el Departamento de Seguimiento Financiero de la Dirección de Fortalecimiento Institucional, concluye la revisión de la documentación que la universidad capturó durante el cuarto trimestre del 2013, para comprobar la aplicación de los montos asignados, y en su caso, la institución subsane en tiempo y forma las observaciones que se hayan emitido a los datos y comprobantes de pago asociados.