


Clave Convenio PIFI-2013-08MSU0017H-01

Nombre del Proyecto: Atención a problemas comunes de las DES

Clave MC	Metas Compromiso	Original		Ajustado Anual		Ajustado Trimestral		Número	Ajuste Institucional	Valores alcanzados en el trimestre			Observaciones de la Institución
		Número	%	Número	%	Número	%			Indicador	Porcentajes Trimestral	Anual	
		Total: 726											
Capacidad Académica													
Total de Profesores de Tiempo Completo. Total: 726													
1.1.1	Licenciatura	81	11.16	29	3.99	0	0.00	18	0	2.48	100+	62.07	Se busca el desarrollo académico de los PTC para realizar estudios de Posgrado
1.1.3	Maestría	342	47.11	313	43.11	62	8.54	153	0	21.07	100+	48.88	Se fomenta el estudio de Maestría en PTC en el área disciplinar de su desempeño ya que la política de contratación es para profesores con perfil deseable
1.1.4	Doctorado	244	33.61	238	32.78	21	2.89	68	0	9.37	100+	28.57	
1.1.5	Posgrado en el área disciplinar de su desempeño	485	66.80	474	65.29	84	11.57	202	0	27.82	100+	42.62	
1.1.6	Doctorado en el área disciplinar de su desempeño	220	30.30	222	30.58	21	2.89	41	0	5.65	100+	18.47	
1.1.7	Perfil deseable reconocido por el PROMEP-SES	396	54.55	437	60.19	66	9.09	231	0	31.82	100+	52.86	Se promueve entre el profesorado participar para cumplir la meta
1.1.8	Adscripción al SNI o SNC	92	12.67	80	11.02	2	0.28	10	0	1.38	100+	12.5	Se promueve entre el profesorado participar para cumplir la meta
1.1.9	Participación en el programa de tutorías	523	72.04	532	73.28	199	27.41	220	0	30.30	100+	41.35	Se realizan estrategias para motivar a docentes para formar parte del programa de tutorías a través de capacitaciones de formación y actualización de tutores y así brindar un mejor servicio de seguimiento de la trayectoria estudiantil y orientación educativa
Total de profesores que conforman la planta a Total: 2,876													
1.2.1	Profesores (PTC, PMT y PA) que reciben capacitación y/o actualización con al menos 40 horas por año	1842	64.05	976	33.94	285	9.91	656	0	22.81	100+	67.21	
Total de Cuerpos Académicos Total: 51													
1.3.1	Consolidados.	14	27.45	15	29.41	1	1.96	6	0	11.76	100+	41.35	Se continúa trabajando en la réplica de los diversos cuerpos consolidados para el cumplimiento de la meta
1.3.2	En Consolidación.	25	49.02	21	41.18	3	5.88	10	0	19.61	100+	47.62	
1.3.3	En Formación.	14	27.45	14	27.45	0	0.00	8	0	15.69	100+	57.14	
Competitividad Académica													

Clave Convenio PIFI/2013-08MSU0017H-01
Nombre del Proyecto: Atención a problemas comunes de las DES

Clave MC	Metas Compromiso	Valores alcanzados en el trimestre										Observaciones de la Institución	
		Original		Ajustado Anual		Ajustado Trimestral		Número	Ajuste Institucional	Avance			
		Número	%	Número	%	Número	%			Indicador	Porcentajes Trimestral		Anual
Total de Programas Educativos de TSUPA y Iic Total:49													
2.1.1	Número y % de PE con estudios de factibilidad para buscar su pertinencia	40	81.63	41	83.67	0	0.00	18	0	36.73	100+	43.9	Actualmente el 100% de los PE se cuentan con Estudios de factibilidad y pertinencia, lo que permitió actualizar los PE que se encuentran en operación a partir del año 2012
2.1.2	Número y % de PE con currículo flexible	43	87.76	44	89.80	5	10.20	18	0	36.73	100+	40.91	La totalidad de los PE cuentan con currículo flexible
2.1.3	Número y % de PE que se actualizarán incorporando elementos de enfoques centrados en el aprendizaje.	35	71.43	43	87.76	5	10.20	18	0	36.73	100+	41.86	El 100% de los PE se encuentran centrados en el estudiante, así como en el aprendizaje
2.1.4	Número y % de PE que se actualizarán incorporando estudios de seguimiento de egresados	34	69.39	43	87.76	5	10.20	17	0	34.69	100+	39.53	Se cuenta con un área encargada de Seguimiento de Egresados, la cual se vinculan constantemente con los alumnos egresados y a su vez, se les aplica diferentes estudios con el propósito de actualizar los PE



Clave Convenio PIFI-2013-08MSU0017H-01
Nombre del Proyecto: Atención a problemas comunes de las DES

Clave MC	Metas Compromiso	Original		Ajustado Anual		Ajustado Trimestral		Número	Ajuste Institucional	Avance		Observaciones de la Institución	
		Número	%	Número	%	Número	%			Indicador	Porcentajes Trimestral		Anual
		2.1.5	Número y % de PE que se actualizarán incorporando estudios de empleadores	34	69.39	43	87.76			5	10.20		17
2.1.6	Número y % de PE que se actualizarán incorporando el servicio social en el plan de estudios	35	71.43	43	87.76	3	6.12	18	0	36.73	100+	41.86	Como requisito de titulación, los alumnos tienen que haber cumplido un mínimo de horas de servicio social, por lo tanto el los cuentan con servicio social como parte de la formación de los estudiantes
2.1.7	Número y % de PE que se actualizarán incorporando la práctica profesional en el plan de estudios	15	30.61	24	48.98	0	0.00	1	0	2.04	100+	4.17	El 100% de los PE impartidos son basados en el Modelo Educativo por Competencias
2.1.8	Número y % de PE basado en competencias	43	87.76	44	89.80	5	10.20	8	0	16.33	100+	18.18	
Profesores (PTC,PMT,PA) que reciben capacitación. Total:46													
2.1.9	Número y % de PE que alcanzarán el nivel 1 los CIEES.	20	43.48	24	52.17	2	4.35	6	0	13.04	100+	25	
Profesores (PTC,PMT,PA) que reciben capacitación. Total:46													
2.1.10	PE que serán acreditados por organismos reconocidos por el COPAES.	19	41.30	26	56.52	3	6.52	6	0	13.04	100+	23.08	
Profesores (PTC,PMT,PA) que reciben capacitación. Total:46													
2.1.11	Número y % de PE de licenciatura y TSU de buena calidad del total de la oferta educativa evaluable	37	80.43	45	97.83	2	4.35	19	0	41.30	100+	42.22	
Total de matrícula evaluable de Nivel TSU/PA y lic Total:25,767													

Clave Convenio PIFI-2013-08MSU0017H-01
Nombre del Proyecto: Atención a problemas comunes de las DES

Clave IMC	Metas Compromiso	Original		Ajustado Anual		Ajustado Trimestral		Número	Ajuste Institucional	Valores alcanzados en el trimestre			Observaciones de la Institución
		Número	%	Número	%	Número	%			Avance			
										Indicador	Porcentajes Trimestral	Anual	
2.2.12	Número y % de matrícula atendida en PE de TSUJPA y Licenciatura de calidad del total asociada a los PE evaluables	28618	111.06	26977	104.70	5600	21.73	14267	0	55.37	100+	52.89	En el semestre Enero-Junio, la matrícula de inscripción es menor, debido a que es un semestre intermedio para las Instituciones de Nivel Medio Superior
Total de Programas Educativos de posgrado Total: 58													
2.3.1	PE de posgrado que se actualizarán	22	37.93	21	36.21	3	5.17	9	0	15.52	100+	42.86	Constantemente se actualizan los programas de Posgrado le las diferentes DES a través de un comité especial de Maestros encargados de realizar dicha tarea
2.3.2	PE de posgrado que evaluarán los CIEES.	25	43.10	9	15.52	2	3.45	8	0	13.79	100+	88.89	
2.3.3	PE de posgrado reconocidos por el Programa Nacional de Posgrado de Calidad (PNPC)	20	34.48	17	29.31	3	5.17	2	0	3.45	66.67	11.76	
2.3.4	PE de posgrado que ingresarán al Programa de Fomento a la Calidad (PFC)	7	12.07	7	12.07	0	0.00	1	0	1.72	100+	14.29	
2.3.5	PE de posgrado que ingresarán al Padrón Nacional de Posgrado (PNP)	9	15.52	6	10.34	2	3.45	4	0	6.90	100+	66.67	Se trabaja con incrementar el número de PE reconocidos por CONACYT
Total de Matrícula de nivel posgrado Total: 2,578													
2.4.1	Número y porcentaje de matrícula atendida en PE de posgrado de buena calidad.	2989	115.94	2180	84.56	0	0.00	1463	0	56.75	100+	67.11	
Eficiencia terminal de pregrado y posgrado													
2.5.3	Tasa de egreso por cohorte para PE de licenciatura	6688	37.77	2161	32.31	590	8.82	710	0	10.62	100+	32.86	Observaciones IES Se continúa eficientando las estrategias para todos los egresados
2.5.4	Tasa de titulación por cohorte para PE de licenciatura	2526	54.00	1570	62.15	520	20.59	485	0	19.20	93.27	30.89	Se trabaja con estrategias y mecanismos de titulación para eficientar y alcanzar la meta
2.5.5	Tasa de graduación para PE de posgrado	1434	77.55	724	50.49	35	2.44	98	0	6.83	100+	118.54	

Porcentaje ponderado del cumplimiento de las metas compromiso:

DIRECCIÓN DE FORTALECIMIENTO INSTITUCIONAL

CUMPLIMIENTO DE METAS COMPROMISO

Universidad Autónoma de Chihuahua
2013

Trimestre 2

Clave Convenio PIFI-2013-08MSU0017H-01

Nombre del Proyecto: Atención a problemas comunes de las DES



SECRETARÍA DE
EDUCACIÓN PÚBLICA

08MSU0017H
Ejercicio fiscal

Clave MC	Metas Compromiso	Original		Ajustado Anual		Ajustado Trimestral		Número	Ajuste Institucional	Valores alcanzados en el trimestre			Observaciones de la Institución
		Número	%	Número	%	Número	%			Avance			
										Indicador	Porcentajes Trimestral	Anual	

M. en C. Jesús Enrique Sáenz
Rector

Dr. Alejandro Chávez Guerra
Responsable del Proyecto

Programa Integral de Fortalecimiento Institucional
Formato de apoyo para analizar el Seguimiento Académico de proyectos PIFI (2013)

Universidad Autónoma de Chihuahua

P/PIFI-2013-08MSU0017H-01 Atención a problemas comunes de las DES

No. OP	Descripción del Objeto Particular					
	Fortalecer el Sistema Universitario de Bibliotecas Académicas					
No. MA	Descripción de la Meta Académica		Valores Cualitativos		Valores Financieros	
	Programado	Alcanzado	Programado	Alcanzado	Programado	Ejercido
1	320,000.00	138,763.00	320,000.00	138,763.00	4,337,652.00	221,883.00
				43.36		5.12

No. MA	Trimestre 1		Trimestre 2		Trimestre 3		Trimestre 4	
	Meta Programada	Monto Alcanzado	Meta Programada	Monto Alcanzado	Meta Programada	Monto Alcanzado	Meta Programada	Monto Alcanzado
1	0.00	0.00	80,000.00	138,763.00	0	221,883.00		

No. MA	Observación	
	Observación	
1	<p>Se alcanzan un total de 138,763 consultas entre internas y externas gracias al apoyo en acervo bibliográfico que se continúa recibiendo para posteriormente ser distribuido en las diversas Bibliotecas Académicas de la Universidad. Se realizó el pago de la anualidad del Sistema Aleph el cual apoya el desarrollo de los procesos técnicos en la catalogación, clasificación y captura de registros de material documental, así como el control de circulación en préstamos y devoluciones. El sistema además apoya en todos los procesos administrativos para llevar un control estadístico para el desarrollo del Sistema de Gestión Integral de ISO 9001, 14000 y OSHAS 18001, calidad, medio ambiente y seguridad en el trabajo respectivamente. El sistema se encuentra en la página de la Universidad en www.suba.uach.mx. Así mismo de acuerdo a las disposiciones de la Ley de Adquisiciones se generó el fallo de la licitación por lo que está próximo a entregar el equipo de cómputo: 56 computadoras y 4 impresoras, los cuales servirán para actualizar los equipos de las diferentes bibliotecas principalmente las DES de SALUD, DES de Ingeniería, Biblioteca Central, Coordinación General del SUBA y la Unidad de procesos técnicos.</p>	

No. OP		Descripción del Objetivo Particular			
02	Fortalecer la innovación educativa en la universidad atendiendo las recomendaciones emitidas a los programas educativos por pares evaluadores externos				
No. MA		Valores Cualitativos		Valores Financieros	
		Programado	Alcanzado	%	Ejercido
2	Fortalecer la infraestructura académica que soporta los servicios académicos de idiomas, admisión y uso y manejo de las tecnologías para beneficiar a 8,500 alumnos.	8,500.00	0.00	0.00	0.00

No. MA	Trimestre 1			Trimestre 2			Trimestre 3			Trimestre 4		
	Meta Programada	Monto Alcanzado	Meta Programada	Monto Alcanzado	Meta Programada	Monto Alcanzado	Meta Programada	Monto Alcanzado	Meta Programada	Monto Alcanzado	Meta Programada	Monto Alcanzado
2	0.00	0.00	0.00	0.00	0.00	0.00	0.00	0.00	0.00	0.00	0.00	0.00

No. MA		Observación
2	De acuerdo a las disposiciones de la Ley de Adquisiciones se generó el fallo de la licitación por lo que está próximo a entregar el equipo de cómputo. Lo que continuará con el fortalecimiento de los centros de cómputo de las diversas facultades con la finalidad de mejorar la calidad en la impartición de la materia de Tecnologías y Manejo de la Información y desarrollar en los estudiantes competencias que les sirvan, no solo en los procesos educativos universitarios, sino como competencias para la vida, en la búsqueda y manejo a partir de la solución de problemas, tanto de información como de comunicación, empleando en ambos casos las TIC.	

No. OP		Descripción del Objetivo Particular			
03	Impulsar la formación integral del estudiante				
No. MA		Valores Cualitativos		Valores Financieros	
		Programado	Alcanzado	%	Ejercido
1	Favorecer la educación ambiental para el desarrollo sustentable y una cultura del cuidado del medio ambiente en los 12 y 3 PE de las Facultades de Ingeniería y Químicas respectivamente	15.00	0.00	0.00	0.00

No. MA	Trimestre 1		Trimestre 2		Trimestre 3		Trimestre 4	
	Meta Programada	Monto Alcanzado	Meta Programada	Monto Alcanzado	Meta Programada	Monto Alcanzado	Meta Programada	Monto Alcanzado
1	0.00	0.00	0.00	0.00	0.00	0.00	0.00	0.00

Observación

1	<p>De acuerdo a las disposiciones de la Ley de Adquisiciones, se encuentra en proceso de cotización el equipo de las lámparas solares y los contenedores de separación de material, que permitirá que el Comité Ambiental Universitario continúe con su ardua labor en concientizar a la comunidad estudiantil en la importancia del cuidado del medio ambiente. El CAU ha realizado actividades como: participar en el Programa de Radio del CAU con temáticas ambientales, mesas de debate y entrevistas a personas con alusión al medio ambiente, realización de diversos cursos como el de primeros auxilios, curso taller de conservación de pastizales y especies prioritarias de la eco región del desierto Chihuahuense, realizados en la Facultad de Zootecnia y Ecología (30 estudiantes c/u), plática de Educación Ambiental a los alumnos de la primaria escuela Diaz Ordaz (20 estudiantes), plática impartida por la Comisión Nacional de Áreas Naturales Protegidas, sobre voluntariado en Parque Nacional Cumbres de Majalca y sobre los principales programas de subsidio en CONANP. (20 estudiantes c/u). Así mismo participaron en la Feria del Libro, Feria del Arte y Ciencia 2014, en el Eco-Fashion 2014 en Parral, en la 1er Semana de Vinculación y medio ambiente, realizaron proyectos dentro de la comunidad estudiantil como el Proyecto Composta y Lombricomposta, la Hora del Planeta 2014 en la Plaza de Armas, Brigadas Ambientales 'La Selva' y 'Majalca'.</p>							
---	--	--	--	--	--	--	--	--

Descripción del Objetivo Particular



No. OP	Descripción de la Meta Académica	Valores Cualitativos		Valores Financieros	
		Programado	Alcanzado	Programado	Ejercido
04	Mantener la pertinencia de los programas educativos de licenciatura y posgrado en modalidades convencionales y no convencionales				
3	Fortalecer el Programa Institucional de Seguimiento de Egresados mediante la realización de un Foro Institucional de Seguimiento de Egresados que permita conocer la opinión de una muestra de los egresados beneficiando a 250 egresados	1.00	0.00	333,928.00	0.00

No. MA	Trimestre 1		Trimestre 2		Trimestre 3		Trimestre 4	
	Meta Programada	Monto Alcanzado	Meta Programada	Monto Alcanzado	Meta Programada	Monto Alcanzado	Meta Programada	Monto Alcanzado
3	0.00	0.00	0.00	0.00	0.00	0.00	0.00	0.00

Observación

3	<p>Se encuentra en la etapa de gestión de cotizaciones a través de la Unidad Central de Seguimiento de Egresados para los servicios de capacitación para la realización del Estudio de Satisfacción de Egresados, Empleadores a nivel institucional. Así mismo se han realizado reuniones con la</p>							
---	--	--	--	--	--	--	--	--

coordinación general para definir los tres instrumentos de medición de datos (egresados y empleadores), así como la estructuración del plan de trabajo para la realización del Estudio de Satisfacción de Egresados y Empleadores con los coordinadores de seguimiento de egresados de las 15 facultades, personal de apoyo y de la Unidad Central de Seguimiento de Egresados.

 M. en C. Jesús Enrique Seáñez Sáenz Rector	 Dr. Alejandro Chávez Guerrero Responsable del Proyecto
--	--

Firma

Los montos ejercidos que se reflejan en este reporte se presentan con carácter informativo, en tanto el Departamento de Seguimiento Financiero de la Dirección de Fortalecimiento Institucional, concluye la revisión de la documentación que la universidad capturó durante el cuarto trimestre del 2013, para comprobar la aplicación de los montos asignados, y en su caso, la institución subsane en tiempo y forma las observaciones que se hayan emitido a los datos y comprobantes de pago asociados.