

Cuenta Pública 2023  
UNIVERSIDAD AUTÓNOMA DE CHIHUAHUA  
Estado Analítico del Activo  
Del 1 de Enero al 31 de Diciembre de 2023  
(Cifras en Pesos)

Concepto	Saldo Inicial	Cargos del Periodo	Abonos del Periodo	Saldo Final	Variación del Periodo
<b>ACTIVO</b>	<b>8,049,051,879</b>	<b>138,240,972,663</b>	<b>138,286,030,578</b>	<b>8,003,993,963</b>	<b>-45,057,916</b>
<b>Activo Circulante</b>	<b>583,537,839</b>	<b>138,167,317,264</b>	<b>138,223,645,521</b>	<b>527,209,582</b>	<b>-56,328,257</b>
Efectivo y Equivalentes	306,722,560	134,389,908,644	134,235,601,822	461,029,381	154,306,821
Derechos a Recibir Efectivo o Equivalentes	270,837,729	3,766,313,714	3,975,953,222	61,198,220	-209,639,508
Derechos a Recibir Bienes o Servicios	13,621,477	9,959,695	9,195,588	14,385,583	764,106
Inventarios	4,815,190	914,918	2,574,574	3,155,534	-1,659,656
Almacenes	0	0	0	0	0
Estimación por Pérdida o Deterioro de Activos Circulantes	-12,611,572	0	320,314	-12,931,886	-320,314
Otros Activos Circulantes	152,454	220,294	0	372,749	220,294
<b>Activo No Circulante</b>	<b>7,465,514,040</b>	<b>73,655,398</b>	<b>62,385,057</b>	<b>7,476,784,381</b>	<b>11,270,341</b>
Inversiones Financieras a Largo Plazo	6,043,910	1,390,376	1,849,395	5,584,891	-459,019
Derechos a Recibir Efectivo o Equivalentes a Largo Plazo	0	0	0	0	0
Bienes Inmuebles, Infraestructura y Construcciones en Proceso	7,662,433,626	36,006,935	18,806,441	7,679,634,120	17,200,494
Bienes Muebles	1,026,630,579	24,229,899	16,189,175	1,034,671,303	8,040,725
Activos Intangibles	0	340,000	0	340,000	340,000
Depreciación, Deterioro y Amortización Acumulada de Bienes	-1,229,594,074	11,688,188	25,540,046	-1,243,445,933	-13,851,859
Activos Diferidos	0	0	0	0	0
Estimación por Pérdida o Deterioro de Activos no Circulantes	0	0	0	0	0
Otros Activos no Circulantes	0	0	0	0	0

Bajo protesta de decir verdad declaramos que los Estados Financieros y sus notas, son razonablemente correctos y son responsabilidad del emisor.

LIC. ALBERTO ELOY ESPINO DICKENS  
DIRECTOR ADMINISTRATIVO

C.P. IRMA ESTELA PÉREZ LOO  
JEFE DEPARTAMENTO DE CONTABILIDAD

Cuenta Pública 2023  
**UNIVERSIDAD AUTÓNOMA DE CHIHUAHUA**  
 Estado Analítico de la Deuda y Otros Pasivos  
 Del 1 de Enero al 31 de Diciembre de 2023  
 (Cifras en Pesos)

Denominación de las Deudas	Moneda de Contratación	Institución o País Acreedor	Saldo Inicial del Periodo	Saldo Final del Periodo
<b>DEUDA PÚBLICA</b>				
<b>Corto Plazo</b>				
<b>Deuda Interna</b>			0	0
Instituciones de Crédito	Peso	México	0	0
Títulos y Valores	Peso	México	0	0
Arrendamientos Financieros	Peso	México	0	0
<b>Deuda Externa</b>			0	0
Organismos Financieros Internacionales	Peso	México	0	0
Deuda Bilateral	Peso	México	0	0
Títulos y Valores	Peso	México	0	0
Arrendamientos Financieros	Peso	México	0	0
<b>Subtotal de Deuda Pública a Corto Plazo</b>			0	0
<b>Largo Plazo</b>				
<b>Deuda Interna</b>			0	0
Instituciones de Crédito	Peso	México	0	0
Títulos y Valores	Peso	México	0	0
Arrendamientos Financieros	Peso	México	0	0
<b>Deuda Externa</b>			0	0
Organismos Financieros Internacionales	Peso	México	0	0
Deuda Bilateral	Peso	México	0	0
Títulos y Valores	Peso	México	0	0
Arrendamientos Financieros	Peso	México	0	0
<b>Subtotal de Deuda Pública a Largo Plazo</b>			0	0
<b>Total de Otros Pasivos</b>	Peso	México	1,178,880,992	1,216,433,242
<b>Total de Deuda Pública y Otros Pasivos</b>			1,178,880,992	1,216,433,242

Bajo protesta de decir verdad declaramos que los Estados Financieros y sus notas, son razonablemente correctos y son responsabilidad del emisor.

  
 LIC. ALBERTO ELBY ESPINO DICKENS  
 DIRECTOR ADMINISTRATIVO

  
 C.P. IRMA ESTELA PÉREZ LOO  
 JEFE DEPARTAMENTO DE CONTABILIDAD

Cuenta Pública 2023  
UNIVERSIDAD AUTÓNOMA DE CHIHUAHUA  
Estado Analítico de Ingresos  
Del 1 de Enero al 31 de Diciembre de 2023

Rubro de Ingresos	Ingreso					Diferencia (6= 5 - 1)
	Estimado	Ampliaciones y Reducciones	Modificado	Devengado	Recaudado	
	(1)	(2)	(3= 1 + 2)	(4)	(5)	
Impuestos	0	0	0	0	0	0
Cuotas y Aportaciones de Seguridad Social	0	0	0	0	0	0
Contribuciones de Mejoras	0	0	0	0	0	0
Derechos	0	0	0	0	0	0
Productos	10,297,730	11,818,989	22,116,719	25,649,620	25,649,620	15,351,890
Aprovechamientos	0	0	0	294,504	294,504	294,504
Ingresos por Venta de Bienes, Prestación de Servicios y Otros Ingresos	479,946,670	93,203,101	573,149,771	358,989,401	358,989,401	-120,957,270
Participaciones, Aportaciones, Convenios, Incentivos Derivados de la Colaboración Fiscal y Fondos Distintos de Aportaciones	1,681,224,079	676,150,755	2,357,374,834	2,305,072,910	2,305,072,910	623,848,831
Transferencias, Asignaciones, Subsidios y Subvenciones, y Pensiones y Jubilaciones	0	0	0	0	0	0
Ingresos Derivados de Financiamientos	0	0	0	0	0	0
<b>Total</b>	<b>2,171,468,479</b>	<b>781,172,845</b>	<b>2,952,641,324</b>	<b>2,690,006,435</b>	<b>2,690,006,435</b>	
				Ingresos excedentes		518,537,956

Estado Analítico de Ingresos Por Fuente de Financiamiento	Ingreso					Diferencia (6= 5 - 1)
	Estimado	Ampliaciones y Reducciones	Modificado	Devengado	Recaudado	
	(1)	(2)	(3= 1 + 2)	(4)	(5)	
<b>Ingresos del Poder Ejecutivo Federal o Estatal y de los Municipios</b>	<b>1,681,224,079</b>	<b>676,150,755</b>	<b>2,357,374,834</b>	<b>2,305,367,414</b>	<b>2,305,367,414</b>	<b>624,143,335</b>
Impuestos	0	0	0	0	0	0
Cuotas y Aportaciones de Seguridad Social	0	0	0	0	0	0
Contribuciones de Mejoras	0	0	0	0	0	0
Derechos	0	0	0	0	0	0
Productos	0	0	0	0	0	0
Aprovechamientos	0	0	0	294,504	294,504	294,504
Participaciones, Aportaciones, Convenios, Incentivos Derivados de la Colaboración Fiscal y Fondos Distintos de Aportaciones	1,681,224,079	676,150,755	2,357,374,834	2,305,072,910	2,305,072,910	623,848,831
Transferencias, Asignaciones, Subsidios y Subvenciones, y Pensiones y Jubilaciones	0	0	0	0	0	0
<b>Ingresos de los Entes Públicos de los Poderes Legislativo y Judicial, de los Órganos Autónomos y del Sector Paraestatal o Paramunicipal, así como de las Empresas Productivas del Estado</b>	<b>490,244,400</b>	<b>105,022,090</b>	<b>595,266,490</b>	<b>384,639,020</b>	<b>384,639,020</b>	<b>-105,605,380</b>
Cuotas y Aportaciones de Seguridad Social	0	0	0	0	0	0
Productos	10,297,730	11,818,989	22,116,719	25,649,620	25,649,620	15,351,890
Ingresos por Venta de Bienes, Prestación de Servicios y Otros Ingresos	479,946,670	93,203,101	573,149,771	358,989,401	358,989,401	-120,957,270
Transferencias, Asignaciones, Subsidios y Subvenciones, y Pensiones y Jubilaciones	0	0	0	0	0	0
<b>Ingresos derivados de financiamiento</b>	<b>0</b>	<b>0</b>	<b>0</b>	<b>0</b>	<b>0</b>	<b>0</b>
Ingresos Derivados de Financiamientos	0	0	0	0	0	0
<b>Total</b>	<b>2,171,468,479</b>	<b>781,172,845</b>	<b>2,952,641,324</b>	<b>2,690,006,435</b>	<b>2,690,006,435</b>	
				Ingresos excedentes		518,537,956

LIC. ALBERTO ELAY ESPINO DICKENS  
DIRECTOR ADMINISTRATIVO

C.P. IRMA ESTELA PÉREZ LOO  
JEFE DEPARTAMENTO DE CONTABILIDAD

Cuenta Pública 2023  
UNIVERSIDAD AUTÓNOMA DE CHIHUAHUA  
Estado Analítico de Ingresos  
Del 1 de Enero al 31 de Diciembre de 2023

Rubro de Ingresos	Ingreso					Diferencia (6= 5 - 1)
	Estimado	Ampliaciones y Reducciones	Modificado	Devengado	Recaudado	
	(1)	(2)	(3= 1 + 2)	(4)	(5)	
Impuestos	0	0	0	0	0	0
Cuotas y Aportaciones de Seguridad Social	0	0	0	0	0	0
Contribuciones de Mejoras	0	0	0	0	0	0
Derechos	0	0	0	0	0	0
Productos	10,297,730	11,818,989	22,116,719	25,649,620	25,649,620	15,351,890
Aprovechamientos	0	0	0	294,504	294,504	294,504
Ingresos por Venta de Bienes, Prestación de Servicios y Otros Ingresos	479,946,670	93,203,101	573,149,771	358,989,401	358,989,401	-120,957,270
Participaciones, Aportaciones, Convenios, Incentivos Derivados de la Colaboración Fiscal y Fondos Distintos de Aportaciones	1,681,224,079	676,150,755	2,357,374,834	2,305,072,910	2,305,072,910	623,848,831
Transferencias, Asignaciones, Subsidios y Subvenciones, y Pensiones y Jubilaciones	0	0	0	0	0	0
Ingresos Derivados de Financiamientos	0	0	0	0	0	0
<b>Total</b>	<b>2,171,468,479</b>	<b>781,172,845</b>	<b>2,952,641,324</b>	<b>2,690,006,435</b>	<b>2,690,006,435</b>	
				Ingresos excedentes		518,537,956

Estado Analítico de Ingresos Por Fuente de Financiamiento	Ingreso					Diferencia (6= 5 - 1)
	Estimado	Ampliaciones y Reducciones	Modificado	Devengado	Recaudado	
	(1)	(2)	(3= 1 + 2)	(4)	(5)	
<b>Ingresos del Poder Ejecutivo Federal o Estatal y de los Municipios</b>	<b>1,681,224,079</b>	<b>676,150,755</b>	<b>2,357,374,834</b>	<b>2,305,367,414</b>	<b>2,305,367,414</b>	<b>624,143,335</b>
Impuestos	0	0	0	0	0	0
Cuotas y Aportaciones de Seguridad Social	0	0	0	0	0	0
Contribuciones de Mejoras	0	0	0	0	0	0
Derechos	0	0	0	0	0	0
Productos	0	0	0	0	0	0
Aprovechamientos	0	0	0	294,504	294,504	294,504
Participaciones, Aportaciones, Convenios, Incentivos Derivados de la Colaboración Fiscal y Fondos Distintos de Aportaciones	1,681,224,079	676,150,755	2,357,374,834	2,305,072,910	2,305,072,910	623,848,831
Transferencias, Asignaciones, Subsidios y Subvenciones, y Pensiones y Jubilaciones	0	0	0	0	0	0
<b>Ingresos de los Entes Públicos de los Poderes Legislativo y Judicial, de los Órganos Autónomos y del Sector Paraestatal o Paramunicipal, así como de las Empresas Productivas del Estado</b>	<b>490,244,400</b>	<b>105,022,090</b>	<b>595,266,490</b>	<b>384,639,020</b>	<b>384,639,020</b>	<b>-105,605,380</b>
Cuotas y Aportaciones de Seguridad Social	0	0	0	0	0	0
Productos	10,297,730	11,818,989	22,116,719	25,649,620	25,649,620	15,351,890
Ingresos por Venta de Bienes, Prestación de Servicios y Otros Ingresos	479,946,670	93,203,101	573,149,771	358,989,401	358,989,401	-120,957,270
Transferencias, Asignaciones, Subsidios y Subvenciones, y Pensiones y Jubilaciones	0	0	0	0	0	0
<b>Ingresos derivados de financiamiento</b>	<b>0</b>	<b>0</b>	<b>0</b>	<b>0</b>	<b>0</b>	<b>0</b>
Ingresos Derivados de Financiamientos	0	0	0	0	0	0
<b>Total</b>	<b>2,171,468,479</b>	<b>781,172,845</b>	<b>2,952,641,324</b>	<b>2,690,006,435</b>	<b>2,690,006,435</b>	
				Ingresos excedentes		518,537,956

LIC. ALBERTO ENOY ESPINO DICKENS  
DIRECTOR ADMINISTRATIVO

C.P. IRMA ESTELA PÉREZ LOO  
JEFE DEPARTAMENTO DE CONTABILIDAD

UNIVERSIDAD AUTÓNOMA DE CHIHUAHUA  
Estado Analítico de Ingresos  
Del 1 de Enero al 31 de Diciembre de 2023

Clasificación Económica	Ingreso					Diferencia	
	Estimado	Ampliaciones y Reducciones	Modificado	Devengado	Recaudado		
	1	2	(3= 1 + 2)	4	5		(6= 5 - 1)
UNIVERSIDAD AUTÓNOMA DE CHIHUAHUA	0.00	0.00	0.00	0.00	0.00	0.00	
	0.00	0.00	0.00	0.00	0.00	0.00	
	2,171,468,479	781,172,845	2,952,641,324	2,690,006,435	2,690,006,435	518,537,956	
	0.00	0.00	0.00	0.00	0.00	0.00	
	0.00	0.00	0.00	0.00	0.00	0.00	
	0.00	0.00	0.00	0.00	0.00	0.00	
	0.00	0.00	0.00	0.00	0.00	0.00	
	0.00	0.00	0.00	0.00	0.00	0.00	
	0.00	0.00	0.00	0.00	0.00	0.00	
	0.00	0.00	0.00	0.00	0.00	0.00	
	0.00	0.00	0.00	0.00	0.00	0.00	
	0.00	0.00	0.00	0.00	0.00	0.00	
	0.00	0.00	0.00	0.00	0.00	0.00	
	0.00	0.00	0.00	0.00	0.00	0.00	
	0.00	0.00	0.00	0.00	0.00	0.00	
	0.00	0.00	0.00	0.00	0.00	0.00	
	0.00	0.00	0.00	0.00	0.00	0.00	
	0.00	0.00	0.00	0.00	0.00	0.00	
	0.00	0.00	0.00	0.00	0.00	0.00	
	0.00	0.00	0.00	0.00	0.00	0.00	
	0.00	0.00	0.00	0.00	0.00	0.00	
	0.00	0.00	0.00	0.00	0.00	0.00	
	0.00	0.00	0.00	0.00	0.00	0.00	
	0.00	0.00	0.00	0.00	0.00	0.00	
	0.00	0.00	0.00	0.00	0.00	0.00	
	<b>Total</b>	<b>2,171,468,479</b>	<b>781,172,845</b>	<b>2,952,641,324</b>	<b>2,690,006,435</b>	<b>2,690,006,435</b>	<b>518,537,956</b>
	<b>Ingresos excedentes</b>						

LIC. ALBERTO ELOY ESPINO DICKENS  
DIRECTOR ADMINISTRATIVO

C.P. IRMA ESTELA PÉREZ LOO  
JEFE DEPARTAMENTO DE CONTABILIDAD

Cuenta Pública 2023  
UNIVERSIDAD AUTÓNOMA DE CHIHUAHUA  
Estado Analítico del Ejercicio del Presupuesto de Egresos  
Clasificación Administrativa  
Del 1 de Enero al 31 de Diciembre de 2023

Concepto	Egresos					
	Aprobado	Ampliaciones/ (Reducciones)	Modificado	Devengado	Pagado	Subejercicio
	1	2	3 = (1 + 2)	4	5	6 = (3 - 4)
<b>Sin Ramo/Dependencia</b>	<b>2,171,468,479</b>	<b>851,990,235</b>	<b>3,023,458,715</b>	<b>2,600,547,553</b>	<b>2,502,320,026</b>	<b>422,911,161</b>
RECTORÍA	19,714,481	5,755,114	25,469,595	24,072,333	23,355,661	1,397,262
SECRETARÍA GENERAL	52,839,340	-2,019,442	50,819,897	46,376,069	45,192,405	4,443,828
DEPARTAMENTO DE COMUNICACIÓN SOCIAL	23,564,724	2,649,001	26,213,725	22,334,656	19,931,942	3,879,069
COORDINACIÓN DE CONSTRUCCIÓN	21,128,138	-7,478,863	13,649,276	11,932,168	11,712,089	1,717,108
COORDINACIÓN DE TECNOLOGÍAS DE LA INFORMACIÓN	37,409,089	1,502,807	38,911,896	30,431,469	29,512,104	8,480,427
COORDINACIÓN DE DEPORTES, ACT. FÍSICA Y RECREACIÓN - CODAFIR	37,803,813	2,204,505	40,008,318	38,497,194	37,943,712	1,511,124
DEPARTAMENTO DE AUDITORÍA INTERNA	9,466,883	305,153	9,772,036	8,279,497	8,099,614	1,492,539
DIRECCIÓN DE PLANEACIÓN	10,563,501	1,331,404	11,894,905	10,460,316	10,163,033	1,434,590
ABOGADO GENERAL	7,316,889	2,618,933	9,935,822	9,056,359	8,853,377	879,464
DIRECCIÓN ACADÉMICA	82,437,148	-3,512,033	78,925,115	65,730,119	62,869,176	13,194,996
DIRECCIÓN DE EXTENSIÓN Y DIFUSIÓN CULTURAL	36,851,215	4,305,603	41,156,823	36,292,542	34,849,634	4,864,281
DIRECCIÓN DE INVESTIGACIÓN Y POSGRADO	10,057,639	2,456,877	12,514,516	10,861,519	10,437,997	1,652,999
DIRECCIÓN ADMINISTRATIVA	47,108,851	18,540,752	65,649,603	61,670,526	59,481,173	3,979,077
PATRONATO	5,053,588	-736,838	4,316,749	3,223,371	2,904,153	1,093,378
FACULTAD DE ZOOTECNIA	84,619,242	7,312,393	91,931,635	82,792,441	79,311,658	9,139,194
FACULTAD DE CIENCIAS AGRÍCOLAS	48,382,183	3,902,498	52,284,681	48,246,254	45,704,319	4,038,427
FACULTAD DE CIENCIAS AGROTECNOLOGICAS	63,648,617	11,865,611	75,514,228	69,782,535	67,577,405	5,731,693
FACULTAD DE INGENIERÍA	122,019,657	22,701,901	144,721,557	130,667,527	126,275,068	14,054,030
FACULTAD DE CIENCIAS QUÍMICAS	110,561,265	13,437,446	123,998,712	111,771,027	107,410,698	12,227,685
FACULTAD DE CONTADURÍA Y ADMINISTRACIÓN	183,030,600	23,275,945	206,306,545	189,168,134	181,386,105	17,138,411
FACULTAD DE ECONOMÍA	45,320,526	-19,021,745	26,298,781	22,830,051	22,102,884	3,468,730
FACULTAD DE CIENCIAS POLÍTICAS	89,434,599	4,994,768	94,429,367	85,976,172	83,252,889	8,453,195
FACULTAD DE DERECHO	69,706,272	13,901,252	83,607,524	72,786,905	69,987,898	10,820,618
FACULTAD DE FILOSOFÍA Y LETRAS	85,240,673	8,393,573	93,634,246	77,399,747	74,835,641	16,234,499
FACULTAD DE ARTES	58,029,445	7,876,062	65,905,507	61,472,098	59,597,848	4,433,409
FACULTAD DE MEDICINA	116,065,420	11,797,705	127,863,126	112,868,889	109,897,107	14,994,237
FACULTAD DE ENFERMERÍA	76,461,397	23,927,335	100,388,732	83,192,437	80,117,188	17,196,295
FACULTAD DE ODONTOLOGÍA	85,771,637	16,140,539	101,912,175	83,656,303	81,475,997	18,255,872
FACULTAD DE CIENCIAS DE LA CULTURA FÍSICA	106,641,992	13,750,040	120,392,032	106,071,752	102,654,425	14,320,280
UNIDAD CENTRAL	425,219,657	659,811,934	1,085,031,591	882,647,144	845,426,827	202,384,447
<b>Total del Gasto</b>	<b>2,171,468,479</b>	<b>851,990,235</b>	<b>3,023,458,715</b>	<b>2,600,547,553</b>	<b>2,502,320,026</b>	<b>422,911,161</b>

LIC. ALBERTO ELIY ESPINO DICKENS  
DIRECTOR ADMINISTRATIVO

C.P. IRMA ESTELA PÉREZ LOO  
JEFE DEPARTAMENTO DE CONTABILIDAD

**Cuenta Pública 2023**  
**UNIVERSIDAD AUTÓNOMA DE CHIHUAHUA**  
**Estado Analítico del Ejercicio del Presupuesto de Egresos**  
**Clasificación Económica (por Tipo de Gasto)**  
**Del 1 de Enero al 31 de Diciembre de 2023**

Concepto	Egresos					Subejercicio 6 = (3 - 4)
	Aprobado	Ampliaciones/ (Reducciones)	Modificado	Devengado	Pagado	
	1	2	3 = (1 + 2)	4	5	
<b>Gasto Corriente</b>	2,006,375,301	694,666,147	2,701,041,448	2,329,778,252	2,243,157,451	371,263,196
<b>Gasto de Capital</b>	59,290,644	18,286,990	77,577,633	34,991,668	29,807,836	42,585,965
<b>Amortización de la Deuda y Disminución de Pasivos</b>	0	38,993,135	38,993,135	29,931,135	29,931,135	9,062,000
<b>Pensiones y Jubilaciones</b>	105,802,534	100,043,964	205,846,499	205,846,499	199,423,605	0
<b>Participaciones</b>	0	0	0	0	0	0
<b>Total del Gasto</b>	<b>2,171,468,479</b>	<b>851,990,235</b>	<b>3,023,458,715</b>	<b>2,600,547,553</b>	<b>2,502,320,026</b>	<b>422,911,161</b>

  
 LIC. ALBERTO ELOY ESPINO DICKENS  
 DIRECTOR ADMINISTRATIVO

  
 C.P. IRMA ESTELA PÉREZ LOO  
 JEFE DEPARTAMENTO DE CONTABILIDAD

**Cuenta Pública 2023**  
**UNIVERSIDAD AUTÓNOMA DE CHIHUAHUA**  
**Estado Analítico del Ejercicio del Presupuesto de Egresos**  
**Clasificación por Objeto del Gasto (Capítulo y Concepto)**  
**Del 1 de Enero al 31 de Diciembre de 2023**

Concepto	Egresos						Subejercicio 6 = ( 3 - 4 )
	Aprobado	Ampliaciones/ (Reducciones)	Modificado	Devengado	Pagado		
	1	2	3 = ( 1 + 2 )	4	5		
<b>Servicios Personales</b>	<b>1,617,539,544</b>	<b>458,290,661</b>	<b>2,075,830,205</b>	<b>1,834,916,769</b>	<b>1,773,606,504</b>	<b>240,913,435</b>	
Remuneraciones al Personal de Carácter Permanente	622,918,252	146,991,744	769,909,996	616,263,166	611,985,849	153,646,830	
Remuneraciones al Personal de Carácter Transitorio	161,756,183	52,171,220	213,927,403	202,772,751	201,681,747	11,154,652	
Remuneraciones Adicionales y Especiales	333,832,193	42,441,240	376,273,433	347,179,924	310,675,319	29,093,509	
Seguridad Social	90,404,977	187,514,037	277,919,014	246,382,308	226,944,969	31,536,706	
Otras Prestaciones Sociales y Económicas	312,515,642	32,047,170	344,562,812	329,081,980	329,081,980	15,480,832	
Previsiones	0	-0	0	0	0	0	
Pago de Estímulos a Servidores Públicos	96,112,296	-2,874,749	93,237,547	93,236,639	93,236,639	908	
<b>Materiales y Suministros</b>	<b>130,233,175</b>	<b>13,201,220</b>	<b>143,434,395</b>	<b>97,386,805</b>	<b>90,207,160</b>	<b>46,047,590</b>	
Materiales de Administración, Emisión de Documentos y Artículos Oficiales	48,584,633	1,948,911	50,533,544	28,873,656	27,158,834	21,659,887	
Alimentos y Utensilios	11,129,879	8,237,214	19,367,094	14,404,820	13,938,722	4,962,273	
Materias Primas y Materiales de Producción y Comercialización	16,842,137	-9,605,216	7,236,921	6,433,891	5,445,952	803,030	
Materiales y Artículos de Construcción y de Reparación	0	8,885,588	8,885,588	6,177,974	5,638,564	2,707,614	
Productos Químicos, Farmacéuticos y de Laboratorio	19,727,126	3,796,483	23,523,608	14,536,611	14,332,150	8,986,997	
Combustibles, Lubricantes y Aditivos	9,816,110	4,972,678	14,788,788	13,214,132	11,704,400	1,574,656	
Vestuario, Blancos, Prendas de Protección y Artículos Deportivos	22,935,660	-12,300,612	10,635,048	7,154,870	6,942,087	3,480,178	
Materiales y Suministros Para Seguridad	0	12,200	12,200	161	161	12,039	
Herramientas, Refacciones y Accesorios Menores	1,197,630	7,253,975	8,451,605	6,590,689	5,046,290	1,860,916	
<b>Servicios Generales</b>	<b>203,128,931</b>	<b>79,280,422</b>	<b>282,409,352</b>	<b>202,479,512</b>	<b>185,742,940</b>	<b>79,929,841</b>	
Servicios Básicos	67,860,222	-1,008,354	66,851,868	59,919,120	57,611,718	6,932,748	
Servicios de Arrendamiento	16,976,952	1,220,080	18,199,032	11,313,891	10,665,492	6,885,141	
Servicios Profesionales, Científicos, Técnicos y Otros Servicios	15,411,283	7,124,614	22,535,897	18,063,716	14,263,654	4,472,181	
Servicios Financieros, Bancarios y Comerciales	12,807,041	-2,792,821	10,014,220	8,813,863	8,705,121	1,200,358	
Servicios de Instalación, Reparación, Mantenimiento y Conservación	43,556,871	27,934,625	71,491,496	24,768,600	23,009,188	46,722,896	
Servicios de Comunicación Social y Publicidad	11,341,880	-3,144,879	8,197,000	6,505,808	4,755,967	1,691,193	
Servicios de Traslado y Viáticos	17,455,681	5,338,837	22,794,517	16,226,305	15,345,384	6,568,213	
Servicios Oficiales	11,972,629	-7,953,725	4,018,904	419,495	419,495	3,599,409	
Otros Servicios Generales	5,744,373	52,562,044	58,306,417	56,448,714	50,966,922	1,857,703	
<b>Transferencias, Asignaciones, Subsidios y Otras Ayudas</b>	<b>161,276,186</b>	<b>244,033,265</b>	<b>405,309,451</b>	<b>400,841,664</b>	<b>393,024,451</b>	<b>4,467,787</b>	
Transferencias Internas y Asignaciones al Sector Público	0	171,010,322	171,010,322	171,010,322	171,010,322	0	
Transferencias al Resto del Sector Público	0	391,384	391,384	391,384	391,384	0	
Subsidios y Subvenciones	0	-0	0	0	0	0	
Ayudas Sociales	55,473,652	-27,415,406	28,058,246	23,590,459	22,196,140	4,467,787	
Pensiones y Jubilaciones	105,802,534	100,043,964	205,846,499	205,846,499	199,423,605	0	
Transferencias a Fideicomisos, Mandatos y Otros Análogos	0	-0	0	0	0	0	
Transferencias a la Seguridad Social	0	0	0	0	0	0	
Donativos	0	3,000	3,000	3,000	3,000	0	
Transferencias al Exterior	0	0	0	0	0	0	
<b>Bienes Muebles, Inmuebles e Intangibles</b>	<b>59,290,644</b>	<b>-9,475,329</b>	<b>49,815,315</b>	<b>17,791,174</b>	<b>12,607,342</b>	<b>32,024,140</b>	
Mobiliario y Equipo de Administración	53,074,153	-31,068,882	22,005,271	6,068,684	4,262,801	15,936,587	
Mobiliario y Equipo Educativo y Recreativo	2,742,135	2,393,513	5,135,648	2,912,928	580,733	2,222,720	
Equipo e Instrumental Médico y de Laboratorio	0	10,406,066	10,406,066	2,716,011	2,115,611	7,690,055	
Vehículos y Equipo de Transporte	3,158,300	4,329,615	7,487,915	3,641,300	3,641,300	3,846,615	



Cuenta Pública 2023  
**UNIVERSIDAD AUTÓNOMA DE CHIHUAHUA**  
 Estado Analítico del Ejercicio del Presupuesto de Egresos  
 Clasificación por Objeto del Gasto (Capítulo y Concepto)  
 Del 1 de Enero al 31 de Diciembre de 2023

Concepto	Egresos					Subejercicio 6 = (3 - 4)
	Aprobado 1	Ampliaciones/ (Reducciones) 2	Modificado 3 = (1 + 2)	Devengado 4	Pagado 5	
Equipo de Defensa y Seguridad	0	0	0	0	0	0
Maquinaria, Otros Equipos y Herramientas	86,056	4,396,359	4,482,415	2,232,451	1,887,096	2,249,964
Activos Biológicos	0	229,800	229,800	219,800	119,800	10,000
Bienes Inmuebles	230,000	-219,800	10,200	0	0	10,200
Activos Intangibles	0	58,000	58,000	0	0	58,000
<b>Inversión Pública</b>	<b>0</b>	<b>27,666,862</b>	<b>27,666,862</b>	<b>17,200,494</b>	<b>17,200,494</b>	<b>10,466,368</b>
Obra Pública en Bienes de Dominio Público	0	2,921,650	2,921,650	0	0	2,921,650
Obra Pública en Bienes Propios	0	24,745,211	24,745,211	17,200,494	17,200,494	7,544,718
Proyectos Productivos y Acciones de Fomento	0	0	0	0	0	0
<b>Inversiones Financieras y Otras Provisiones</b>	<b>0</b>	<b>0</b>	<b>0</b>	<b>0</b>	<b>0</b>	<b>0</b>
Inversiones Para el Fomento de Actividades Productivas	0	0	0	0	0	0
Acciones y Participaciones de Capital	0	0	0	0	0	0
Compra de Títulos y Valores	0	0	0	0	0	0
Concesión de Préstamos	0	0	0	0	0	0
Inversiones en Fideicomisos, Mandatos y Otros Análogos	0	0	0	0	0	0
Otras Inversiones Financieras	0	0	0	0	0	0
Provisiones para Contingencias y Otras Erogaciones Especiales	0	0	0	0	0	0
<b>Participaciones y Aportaciones</b>	<b>0</b>	<b>0</b>	<b>0</b>	<b>0</b>	<b>0</b>	<b>0</b>
Participaciones	0	0	0	0	0	0
Aportaciones	0	0	0	0	0	0
Convenios	0	0	0	0	0	0
<b>Deuda Pública</b>	<b>0</b>	<b>38,993,135</b>	<b>38,993,135</b>	<b>29,931,135</b>	<b>29,931,135</b>	<b>9,062,000</b>
Amortización de la Deuda Pública	0	0	0	0	0	0
Intereses de la Deuda Pública	0	0	0	0	0	0
Comisiones de la Deuda Pública	0	0	0	0	0	0
Gastos de la Deuda Pública	0	0	0	0	0	0
Costo por Coberturas	0	0	0	0	0	0
Apoyos Financieros	0	0	0	0	0	0
Adeudos de Ejercicios Fiscales Anteriores (Adefas)	0	38,993,135	38,993,135	29,931,135	29,931,135	9,062,000
<b>Total del Gasto</b>	<b>2,171,468,479</b>	<b>851,990,235</b>	<b>3,023,458,715</b>	<b>2,600,547,553</b>	<b>2,502,320,026</b>	<b>422,911,161</b>

LIC. ALBERTO ELOY ESPINO DICKENS  
 DIRECTOR ADMINISTRATIVO

*Irma Estela Pérez Loo*  
 C.P. IRMA ESTELA PÉREZ LOO  
 JEFE DEPARTAMENTO DE CONTABILIDAD

**Cuenta Pública 2023**  
**UNIVERSIDAD AUTÓNOMA DE CHIHUAHUA**  
**Estado Analítico del Ejercicio del Presupuesto de Egresos**  
**Clasificación Funcional (Finalidad y Función)**  
**Del 1 de Enero al 31 de Diciembre de 2023**

Concepto	Egresos					Subejercicio 6 = ( 3 - 4 )
	Aprobado	Ampliaciones/ (Reducciones)	Modificado	Devengado	Pagado	
	1	2	3 = ( 1 + 2 )	4	5	
<b>Gobierno</b>	0	0	0	0	0	0
Legislación	0	0	0	0	0	0
Justicia	0	0	0	0	0	0
Coordinación de la Política de Gobierno	0	0	0	0	0	0
Relaciones Exteriores	0	0	0	0	0	0
Asuntos Financieros y Hacendarios	0	0	0	0	0	0
Seguridad Nacional	0	0	0	0	0	0
Asuntos de Orden Público y de Seguridad Interior	0	0	0	0	0	0
Otros Servicios Generales	0	0	0	0	0	0
<b>Desarrollo Social</b>	2,171,468,479	851,990,235	3,023,458,715	2,600,547,553	2,502,320,026	422,911,161
Protección Ambiental	0	0	0	0	0	0
Vivienda y Servicios a la Comunidad	0	0	0	0	0	0
Salud	0	0	0	0	0	0
Recreación, Cultura y Otras Manifestaciones Sociales	0	0	0	0	0	0
Educación	2,171,468,479	851,990,235	3,023,458,715	2,600,547,553	2,502,320,026	422,911,161
Protección Social	0	0	0	0	0	0
Otros Asuntos Sociales	0	0	0	0	0	0
<b>Desarrollo Económico</b>	0	0	0	0	0	0
Asuntos Económicos, Comerciales y Laborales en General	0	0	0	0	0	0
Agropecuaria, Silvicultura, Pesca y Caza	0	0	0	0	0	0
Combustibles y Energía	0	0	0	0	0	0
Minería, Manufacturas y Construcción	0	0	0	0	0	0
Transporte	0	0	0	0	0	0
Comunicaciones	0	0	0	0	0	0
Turismo	0	0	0	0	0	0
Ciencia, Tecnología e Innovación	0	0	0	0	0	0
Otras Industrias y Otros Asuntos Económicos	0	0	0	0	0	0
<b>Otras no Clasificadas en Funciones Anteriores</b>	0	0	0	0	0	0
Transacciones de la Deuda Publica / Costo Financiero de la Deuda	0	0	0	0	0	0
Transferencias, Participaciones y Aportaciones entre Diferentes Niveles y Ordenes de Gobierno	0	0	0	0	0	0
Saneamiento del Sistema Financiero	0	0	0	0	0	0
Adeudos de Ejercicios Fiscales Anteriores	0	0	0	0	0	0
<b>Total del Gasto</b>	<b>2,171,468,479</b>	<b>851,990,235</b>	<b>3,023,458,715</b>	<b>2,600,547,553</b>	<b>2,502,320,026</b>	<b>422,911,161</b>


  
 LIC. ALBERTO ELOY ESPINO DICKENS  
 DIRECTOR ADMINISTRATIVO

  
 C.P. IRMA ESTELA PÉREZ LOO  
 JEFE DEPARTAMENTO DE CONTABILIDAD

**Cuenta Pública 2023**  
**UNIVERSIDAD AUTÓNOMA DE CHIHUAHUA**  
**Endeudamiento Neto**  
**Del 1 de Enero al 31 de Diciembre de 2023**

Identificación de Crédito o Instrumento	Contratación / Colocación	Amortización	Endeudamiento Neto
	A	B	C = A - B
<b>Créditos Bancarios</b>			
			0
			0
			0
<b>NO APLICA</b>			0
			0
			0
			0
			0
			0
			0
<b>Total Créditos Bancarios</b>	<b>0</b>	<b>0</b>	<b>0</b>
<b>Otros Instrumentos de Deuda</b>			
			0
			0
			0
<b>NO APLICA</b>			0
			0
			0
			0
			0
			0
<b>Total Otros Instrumentos de Deuda</b>	<b>0</b>	<b>0</b>	<b>0</b>
<b>TOTAL</b>	<b>0</b>	<b>0</b>	<b>0</b>

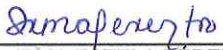
  
 LIC. ALBERTO FLOY ESPINO DICKENS  
 DIRECTOR ADMINISTRATIVO

  
 C.P. IRMA ESTELA PÉREZ LOO  
 JEFE DEPARTAMENTO DE CONTABILIDAD

Cuenta Pública 2023  
**UNIVERSIDAD AUTÓNOMA DE CHIHUAHUA**  
 Intereses de la Deuda  
 Del 1 de Enero al 31 de Diciembre de 2023

Identificación de Crédito o Instrumento	Devengado	Pagado
<b>Créditos Bancarios</b>		
<b>NO APLICA</b>		
<b>Total de intereses de Créditos Bancarios</b>	<b>0</b>	<b>0</b>
<b>Otros Instrumentos de Deuda</b>		
<b>NO APLICA</b>		
<b>Total de intereses de Otros Instrumentos de Deuda</b>	<b>0</b>	<b>0</b>
<b>TOTAL</b>	<b>0</b>	<b>0</b>

  
 LIC. ALBERTO ELOY ESPINO DICKENS  
 DIRECTOR ADMINISTRATIVO


  
 C.P. IRMA ESTELA PÉREZ LOO  
 JEFE DEPARTAMENTO DE CONTABILIDAD

**Cuenta Pública 2023**  
**UNIVERSIDAD AUTÓNOMA DE CHIHUAHUA**  
**Flujo de Fondos**  
**Del 1 de Enero al 31 de Diciembre de 2023**  
**(Cifras en Pesos)**

Concepto	Estimado / Aprobado	Devengado	Recaudado / Pagado
<b>Rubros de Ingresos</b>	<b>2,171,468,479</b>	<b>2,690,006,435</b>	<b>2,690,006,435</b>
Impuestos	0	0	0
Cuotas y Aportaciones de Seguridad Social	0	0	0
Contribuciones de Mejoras	0	0	0
Derechos	0	0	0
Productos	10,297,730	25,649,620	25,649,620
Aprovechamientos	0	294,504	294,504
Ingresos por Venta de Bienes, Prestación de Servicios y Otros Ingresos	479,946,670	358,989,401	358,989,401
Participaciones, Aportaciones, Convenios, Incentivos Derivados de la Colaboración Fiscal y Fondos Distintos de Aportaciones	1,681,224,079	2,305,072,910	2,305,072,910
Transferencias, Asignaciones, Subsidios y Subvenciones, y Pensiones y Jubilaciones	0	0	0
Ingresos Derivados de Financiamientos	0	0	0
<b>Capítulos de Gasto</b>	<b>2,171,468,479</b>	<b>2,600,547,553</b>	<b>2,502,320,026</b>
Servicios Personales	1,617,539,544	1,834,916,769	1,773,606,504
Materiales y Suministros	130,233,175	97,386,805	90,207,160
Servicios Generales	203,128,930.7	202,479,512	185,742,940
Transferencias, Asignaciones, Subsidios y Otras Ayudas	161,276,186	400,841,664	393,024,451
Bienes Muebles, Inmuebles e Intangibles	59,290,644	17,791,174	12,607,342
Inversión Pública	0	17,200,494	17,200,494
Inversiones Financieras y Otras Provisiones	0	0	0
Participaciones y Aportaciones	0	0	0
Deuda Pública	0	29,931,135	29,931,135
<b>Total de las operaciones</b>	<b>0</b>	<b>89,458,881</b>	<b>187,686,409</b>

Bajo protesta de decir verdad declaramos que los Estados Financieros y sus notas, son razonablemente correctos y son responsabilidad del emisor.

  
 LIC. ALBERTO ELOY ESPINO DICKENS  
 DIRECTOR ADMINISTRATIVO

  
 C.P. IRMA ESTELA PÉREZ LOO  
 JEFE DEPARTAMENTO DE CONTABILIDAD