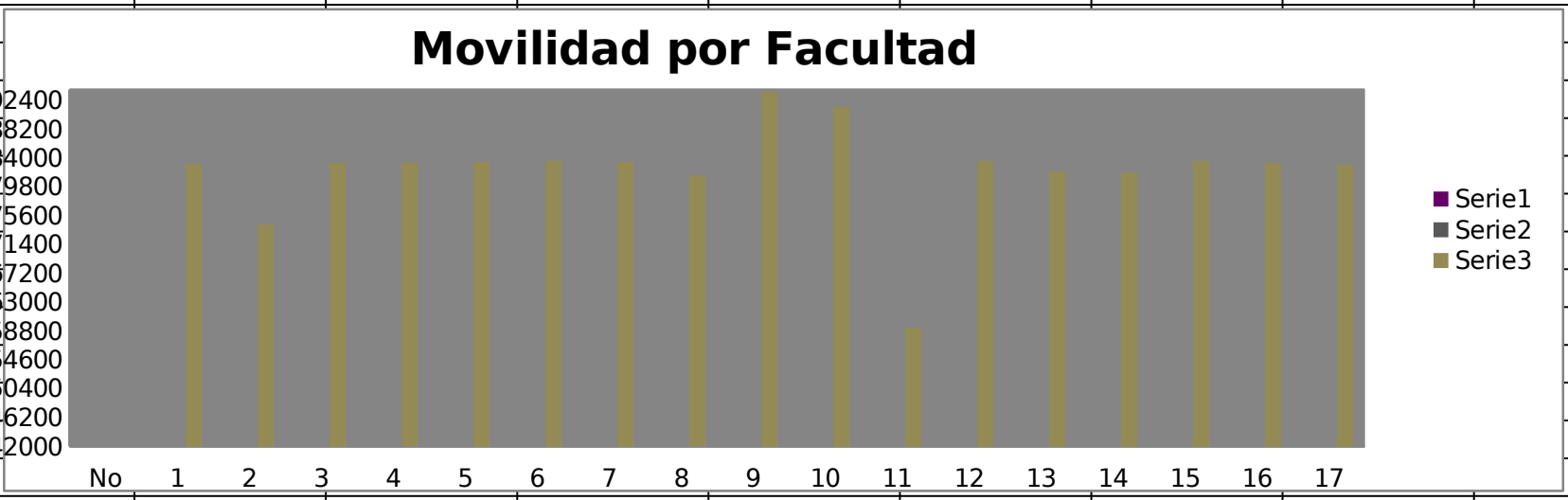
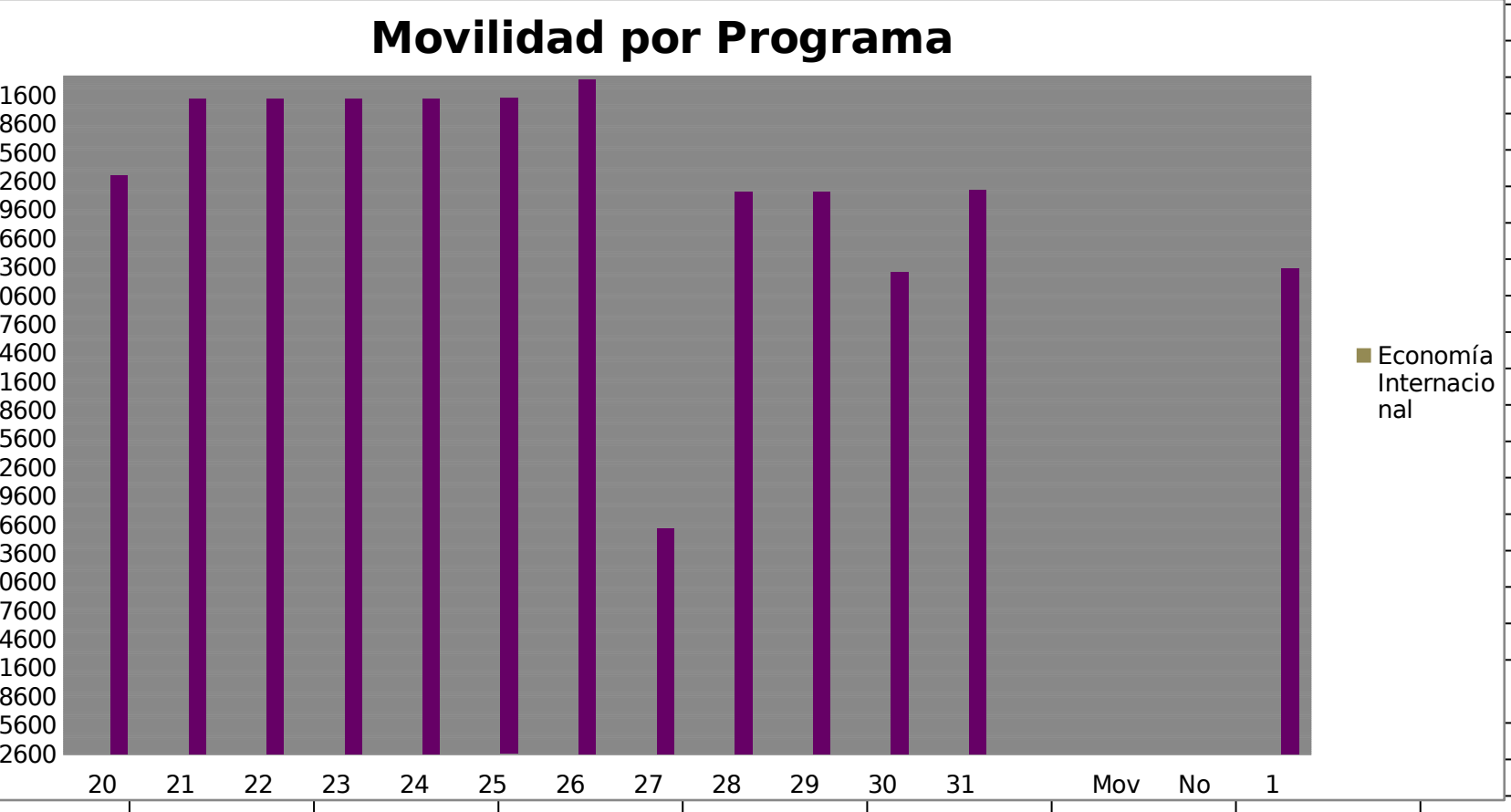


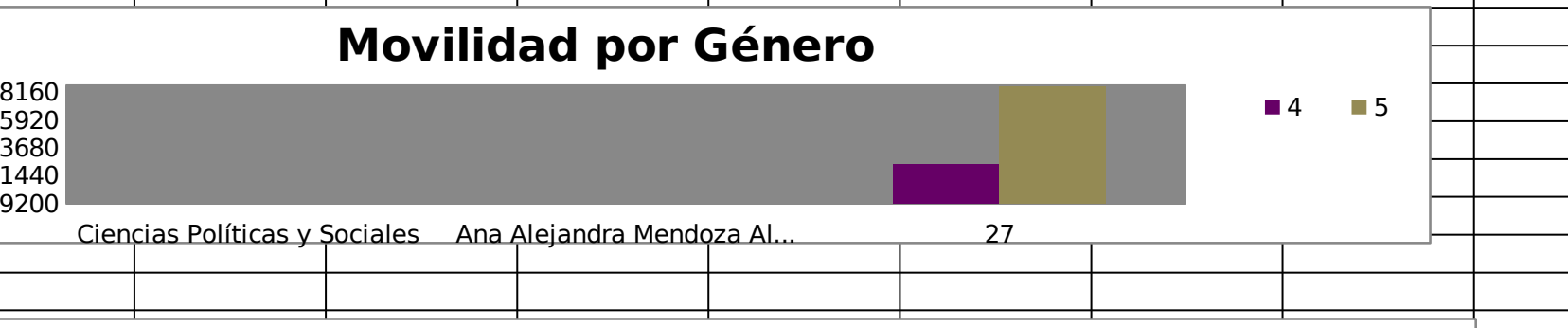
Facultad	2018-1	2018-2	TOTAL
Artes	5	9	14
Ciencia Políticas y Sociales	12	13	25
Ciencias Agrícolas y Forestales	2	10	12
Ciencias Agrotecnológicas	6	25	31
Ciencias de la Cultura Física	0	1	1
Ciencias Químicas	3	10	13
Contaduría y Administración	5	7	12
Derecho	12	8	20
Economía Internacional	3	8	11
Enfermería y Nutriología	2	6	8
Filosofía y Letras	2	36	38
Ingeniería	8	19	27
Instituto Confucio	6	20	26
Medicina y Ciencias Biomédicas	15	19	34
Odontología	1	2	3
Centro Universitario Parral	3		3
Zootecnia y Ecología	0	7	7
ISAD		5	5
TOTAL	85	205	290



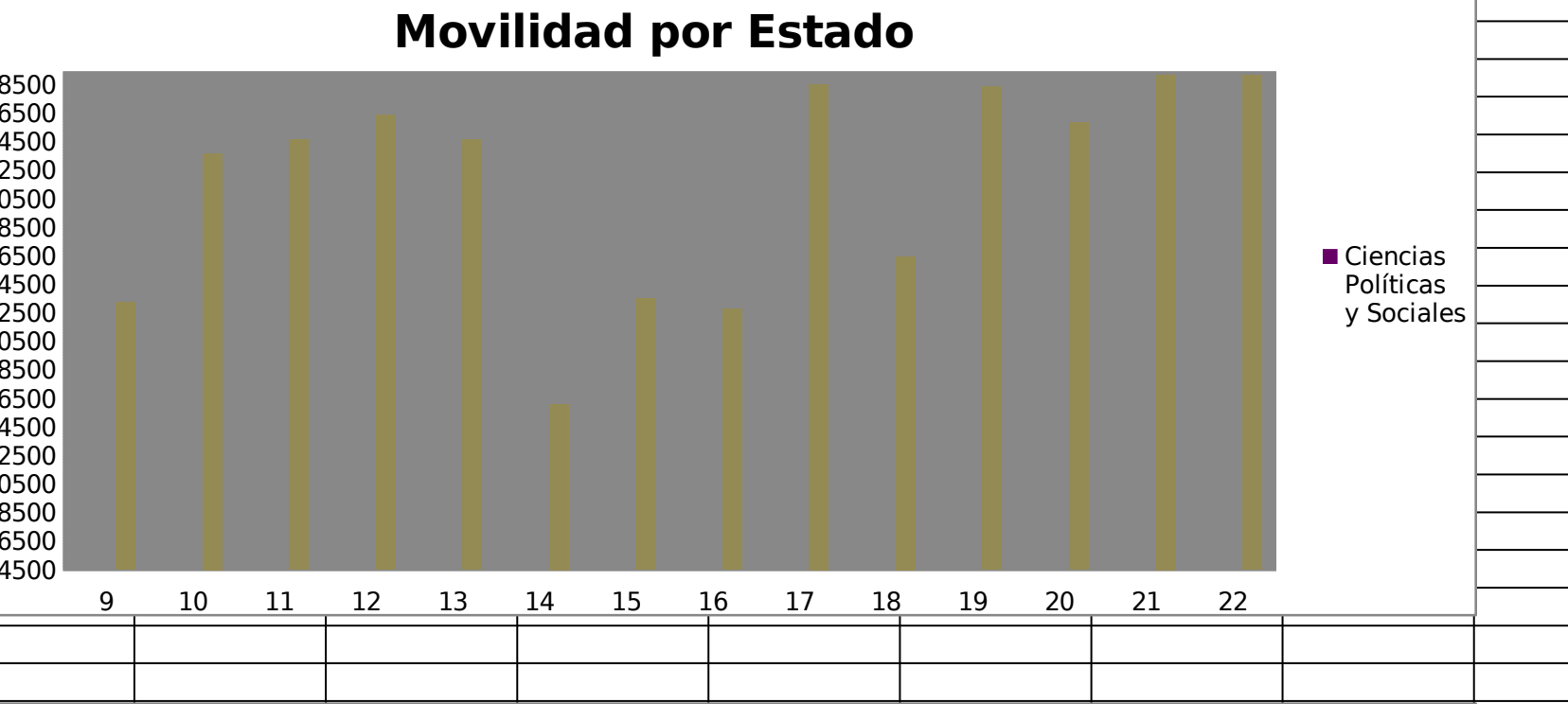
Programa	2018-1	2018-2	TOTAL
Movilidad Nacional	17	23	40
Movilidad Internacional	44	58	102
Instituto Confucio	6	20	26
Estancias Clínicas	11	11	22
Estancias de Investigacion		1	1
Maestria		53	53
Doctorado		20	20
Servicio Social		1	1
Año Medico		2	2
Estancias Clínicas SEMUACH			
Rotación Médicos Residentes			
Movilidad Posgrado			
Médico Interno de posgrado	1		1
Estancias de Investigación Médicos Residentes	3		3
Estancias Cortas	3	16	19
Becas Externas			
TOTAL	85	205	290



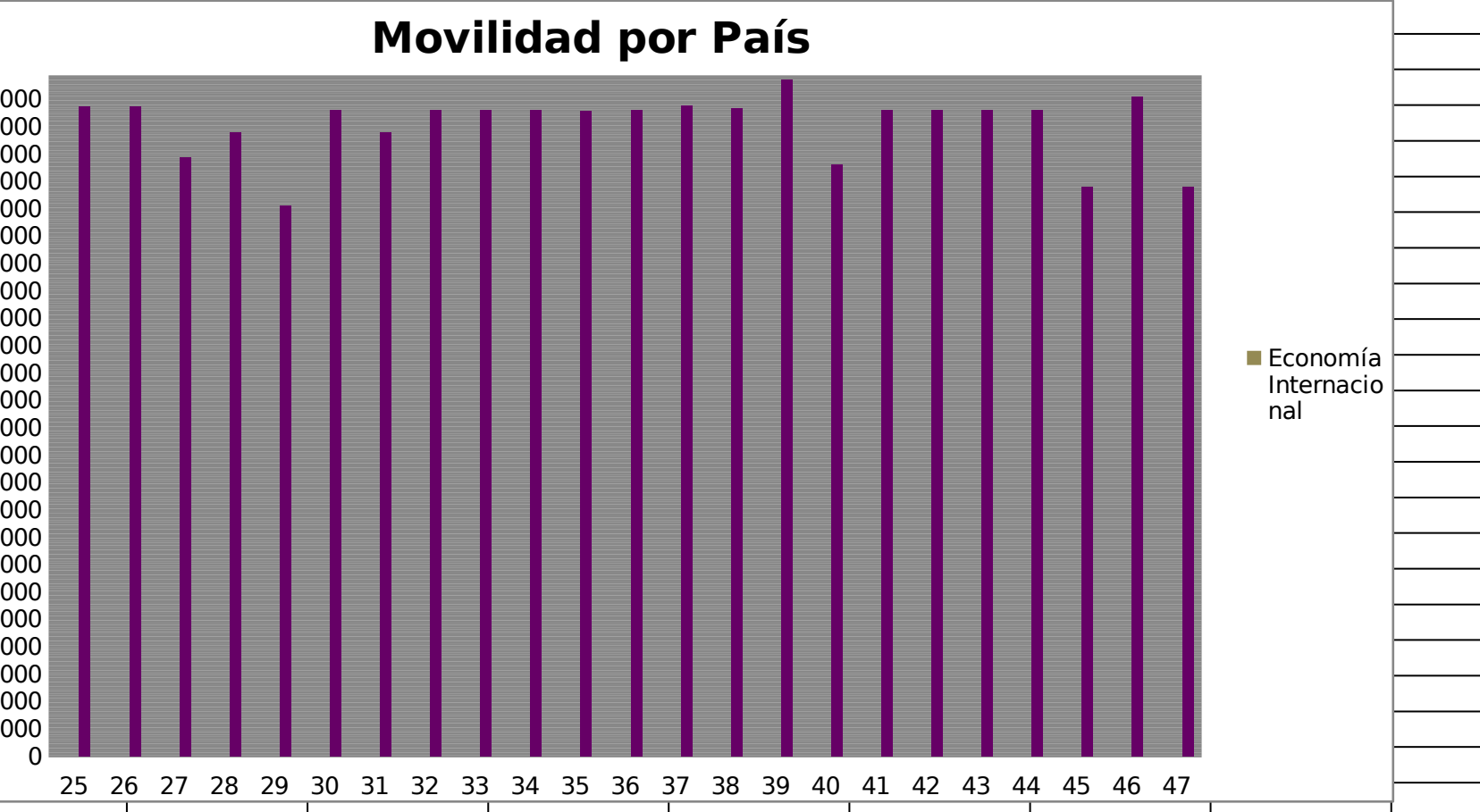
Sexo	2018-1	2018-2	TOTAL
Masculino	40	60	100
Femenino	45	101	146
Desconocido		44	44
TOTAL	85	205	290



Estado	2018-1	2018-2	TOTAL
Tabasco	1		1
Nuevo León	1	3	4
Jalisco	4	11	15
México	3	11	14
Sonora	4		4
San Luis Potosí	2	3	5
Baja California	2	2	4
Veracruz		5	5
Chihuahua		6	6
Queretaro		3	3
Aguascalientes		2	2
Michoacan		1	1
Sinaloa		2	2
Morelos		1	1
TOTAL	17	50	67



País	2018-1	2018-2	TOTAL
Brasil	2	1	3
Chile	3	10	13
China	7	21	28
Colombia	15	5	20
España	23	58	81
Francia	7	14	21
Canada	1	2	3
Italia	1	4	5
Túnez	1		1
Egipto	2		2
Alemania	1		1
Finlandia	1		1
Estados Unidos	4	28	32
Turquia		1	1
Peru		2	2
Hungria		1	1
Panamá		1	1
Bolivia		1	1
Polonia		1	1
Libano		2	2
Argentina		1	1
Budapest		1	1
Costa Rica		1	1
TOTAL	68	155	223
TOTAL	85	205	290



Facultad	2019-1	2019-2	TOTAL
Artes	3	0	3
Ciencia Políticas y Sociales	9	11	20
Ciencias Agrícolas y Forestales	0	1	1
Ciencias Agrotecnológicas	1	6	7
Ciencias de la Cultura Física	0	0	0
Ciencias Químicas	9	19	28
Contaduría y Administración	6	9	15
Derecho	9	10	19
Centro Universitario Parral	6	5	11
Enfermería y Nutriología	8	0	8
Filosofía y Letras	13	12	25
Ingeniería	10	11	21
Instituto Confucio	0	0	0
Medicina y Ciencias Biomédicas	0	0	0
Odontología	4	0	4
Zootecnia y Ecología	1	4	5
ISAD	11	0	11
TOTAL	90	88	178
Programa	2019-1	2019-2	TOTAL
Movilidad Nacional	15	17	32
Movilidad Internacional	56	44	100
Maestría	14	19	33
Doctorado	5	8	13
TOTAL	90	88	178
Sexo	2019-1	2019-2	TOTAL
Masculino	33	34	67
Femenino	57	54	111
TOTAL	90	88	178
Estado	2019-1	2019-2	TOTAL
México	16	11	27
Puebla	1	5	6
Jalisco	9	0	9
Yucatán	1	0	1
Guanajuato	1	0	1
Zacatecas	2	0	2
Aguascalientes	1	0	1
Baja California	1	0	1
Veracruz	0	2	2
Nuevo Leon	0	2	2
Quintana Roo	0	3	3
Hidalgo	0	1	1
TOTAL	32	24	56
País	2019-1	2019-2	TOTAL
Argentina	2	2	4
Francia	14	12	26
Chile	6	3	9
Colombia	5	6	11
Corea	3	3	6
España	17	28	45
Canadá	1	1	2
Roma	8	0	8
Estados Unidos	2	5	7
Portugal	0	1	1
Reino Unido	0	1	1
Costa Rica	0	1	1
Japon	0	1	1
TOTAL	58	64	122
TOTAL	90	88	178

