

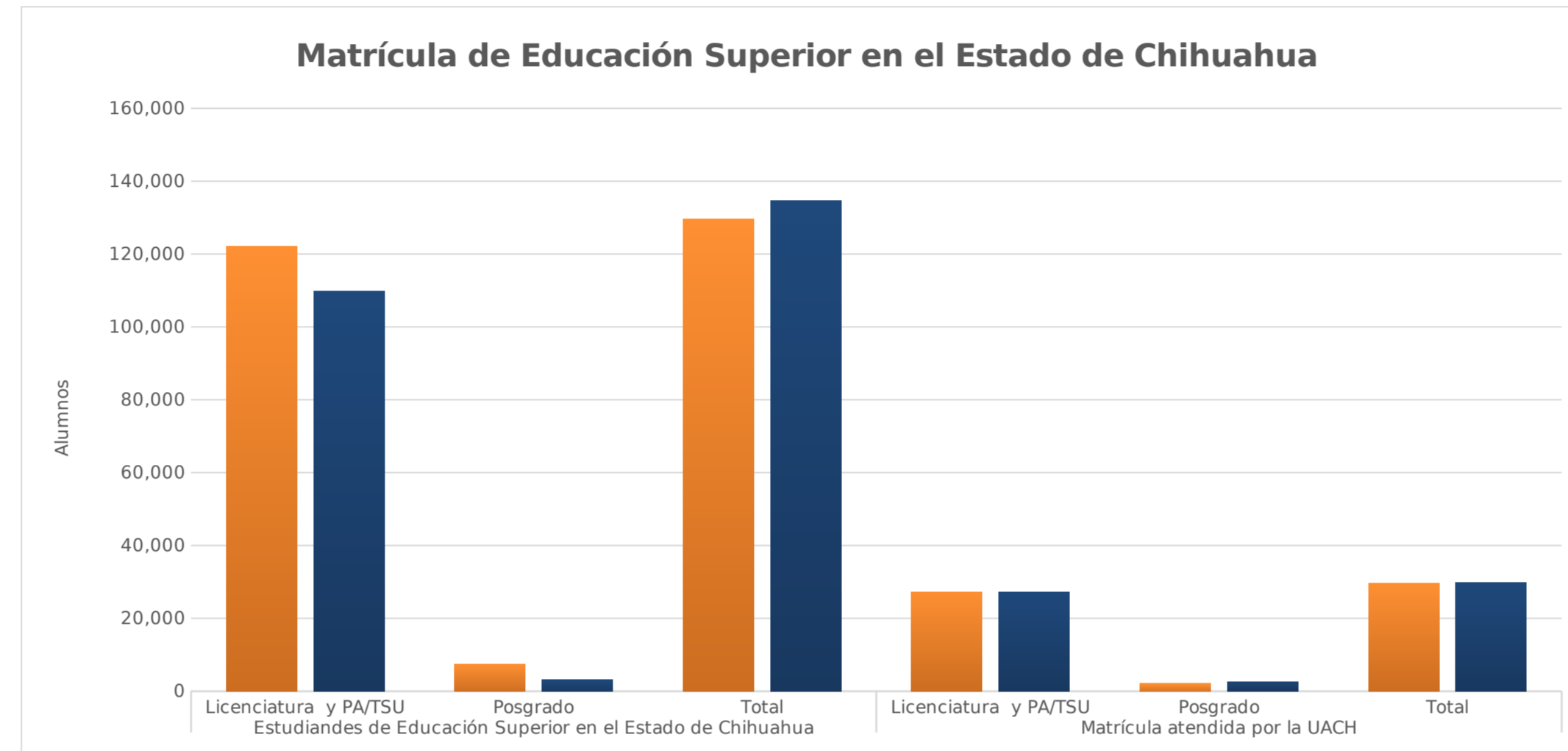
		Matrícula de Educación Superior en el Estado de Chihuahua									
Cobertura		2010	2011	2012	2013	2014	2015	2016	2017	2018	2019
Estudiantes de Educación Superior en el Estado de Chihuahua	Licenciatura y PA/TSU	97,717	102,356	110,103	114,011	119,171	122,197	127,444	129,189	132,960	137,800
	Posgrado	7,170	8,426	8,585	9,143	7,485	7,387	7,236	6,993	6,997	7,447
	<b>Total</b>	<b>104,887</b>	<b>110,782</b>	<b>118,688</b>	<b>123,154</b>	<b>126,656</b>	<b>129,584</b>	<b>134,680</b>	<b>136,182</b>	<b>139,957</b>	<b>145,247</b>
Matrícula atendida por la UACH	Licenciatura y PA/TSU	23,644	25,648	27,443	26,852	27,506	27,306	27,237	26,575	26,686	27,375
	Posgrado	2,551	3,044	3,163	3,259	2,288	2,260	2,506	2,077	1,631	1,594
	<b>Total</b>	<b>26,195</b>	<b>28,692</b>	<b>30,606</b>	<b>30,111</b>	<b>29,794</b>	<b>29,566</b>	<b>29,743</b>	<b>28,652</b>	<b>28,317</b>	<b>28,969</b>
Porcentaje de la matrícula estatal que es atendida por la UACH	Licenciatura y PA/TSU	24.20%	25.06%	25%	24%	23%	22%	21%	21%	20%	20%
	Posgrado	35.58%	36.13%	37%	36%	31%	31%	35%	30%	23%	21%
	<b>Total</b>	<b>24.97%</b>	<b>26%</b>	<b>26%</b>	<b>24%</b>	<b>24%</b>	<b>23%</b>	<b>22%</b>	<b>21%</b>	<b>20%</b>	<b>20%</b>

\*\*Incluye Modalidad Escolar y No Escolar  
AÑOS

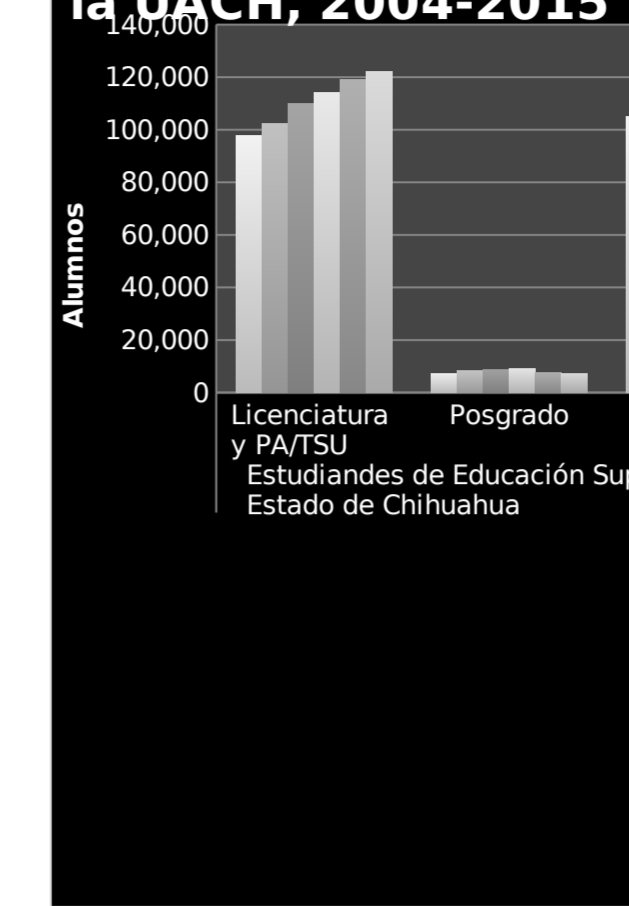
		Matrícula de Educación Superior en el Estado de Chihuahua	
Cobertura		2015	2016
Estudiantes de Educación Superior en el Estado de Chihuahua	Licenciatura y PA/TSU	122,197	109,914
	Posgrado	7,387	3,102
	<b>Total</b>	<b>129,584</b>	<b>134,680</b>
Matrícula atendida por la UACH	Licenciatura y PA/TSU	27,306	27,237
	Posgrado	2,260	2,506
	<b>Total</b>	<b>29,566</b>	<b>29,743</b>
Porcentaje de la matrícula estatal que es atendida por la UACH	Licenciatura y PA/TSU	22%	25%
	Posgrado	31%	81%
	<b>Total</b>	<b>23%</b>	<b>22%</b>

12.87  
4%

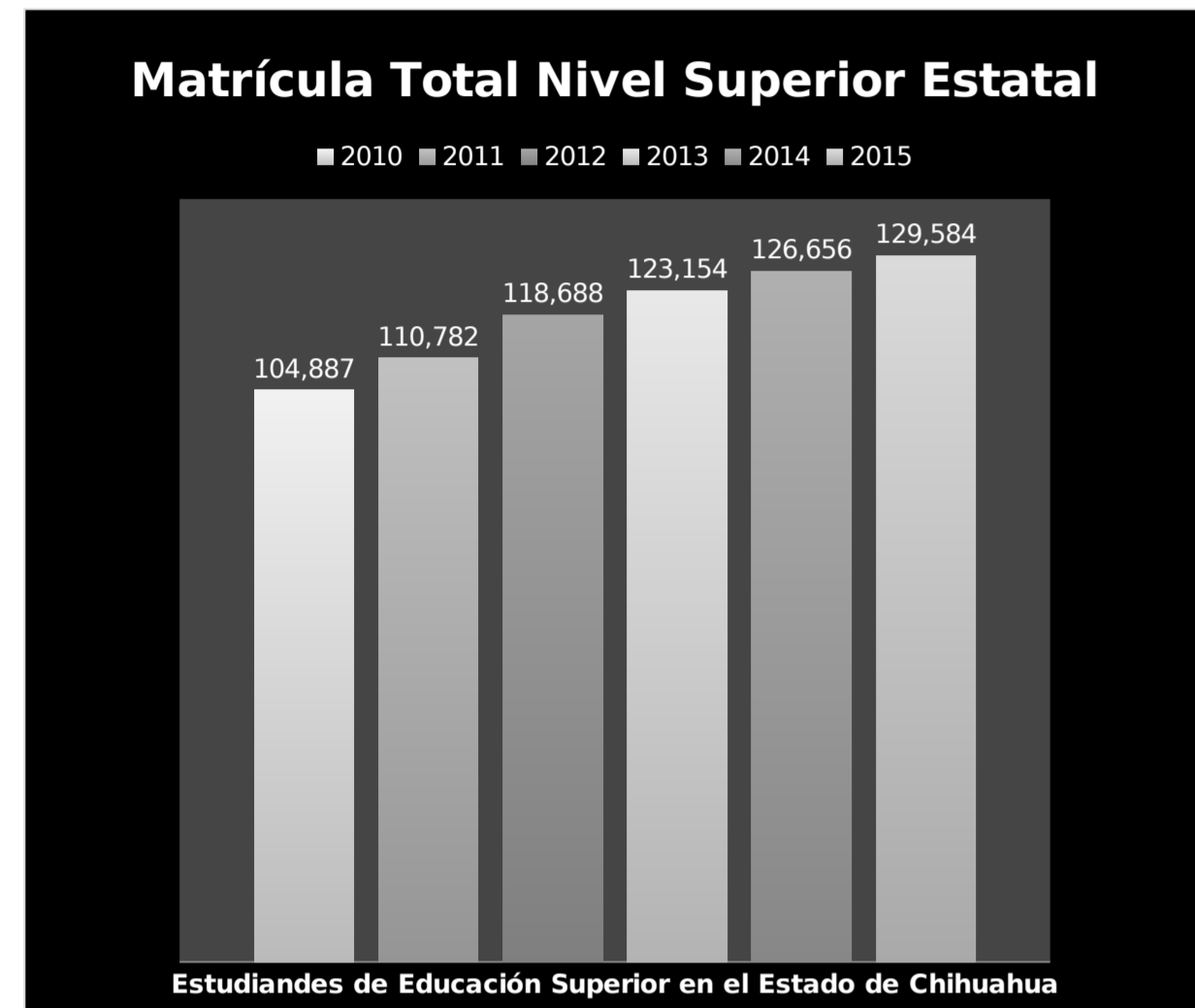
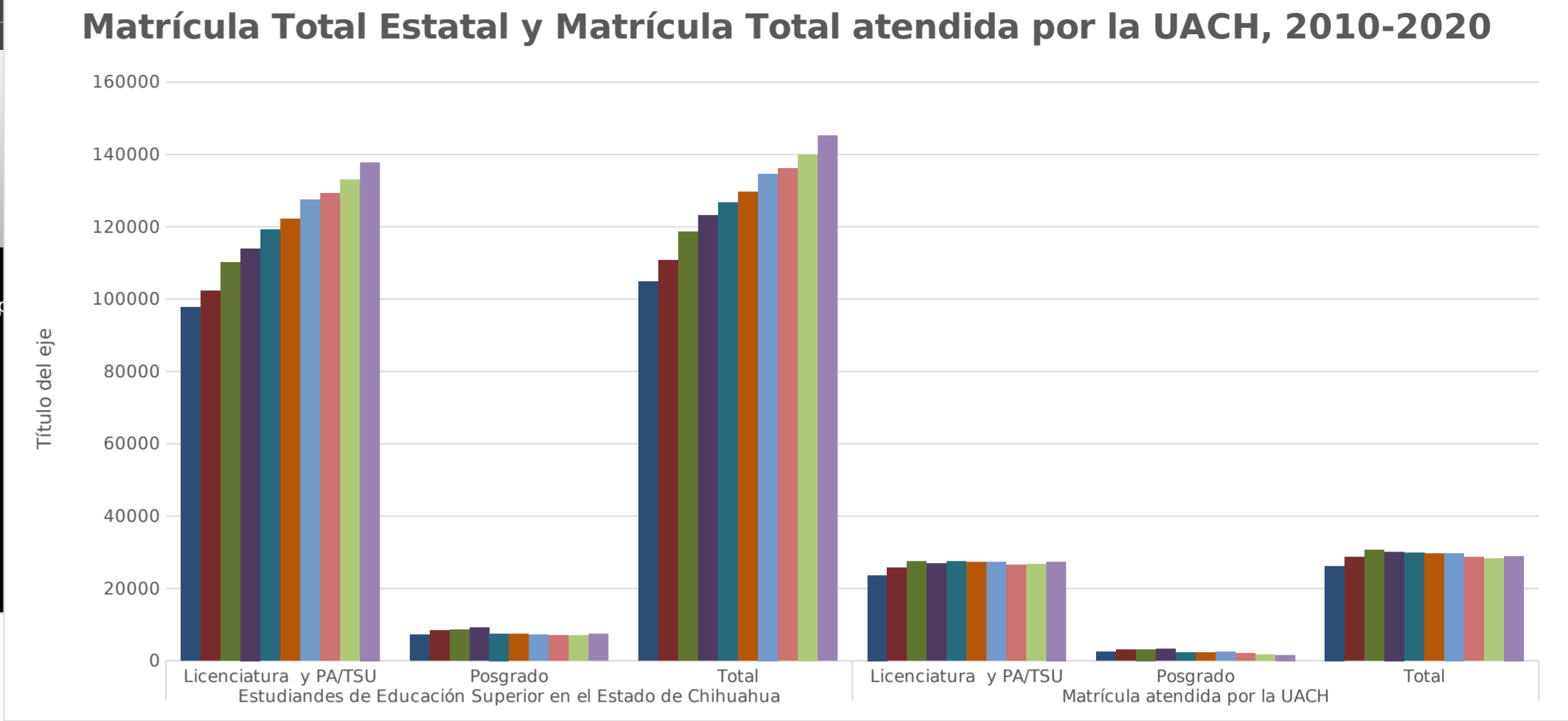
13%



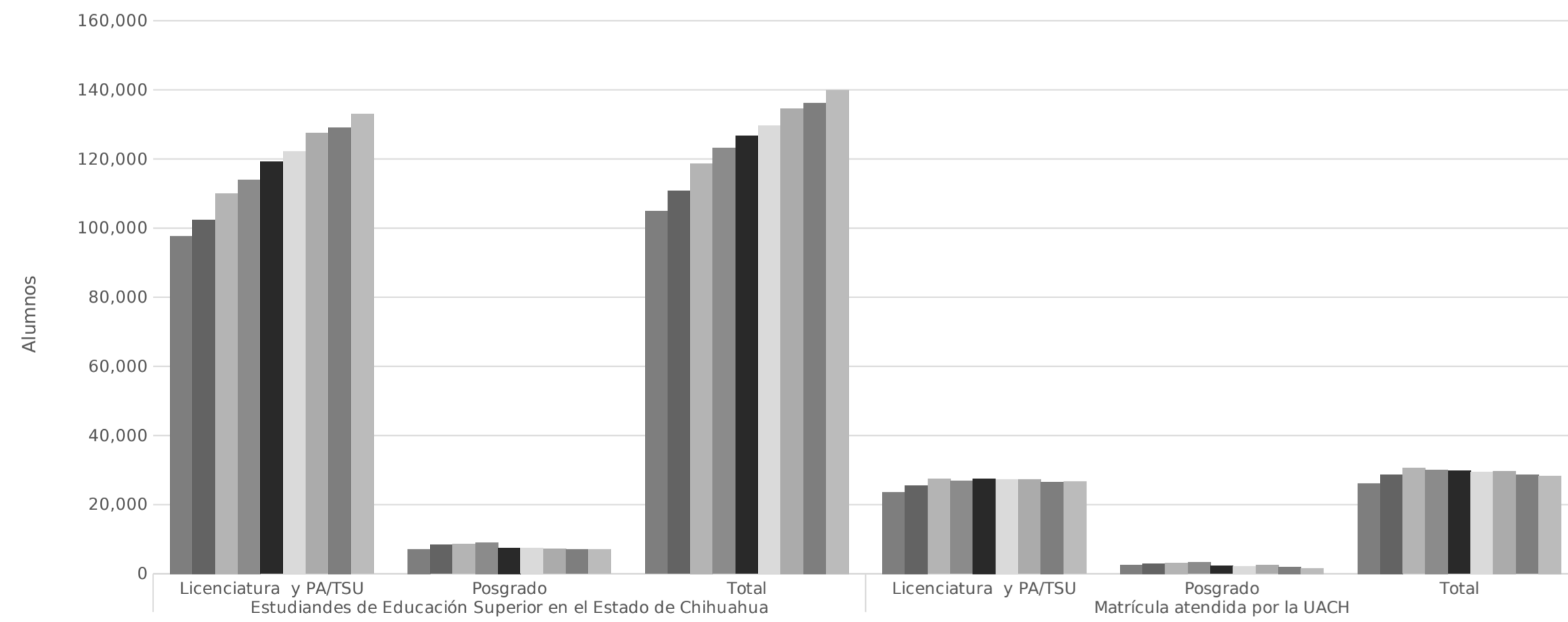
Matrícula Total Estatal y Matrícula Total atendida por la UACH, 2004-2015



Matrícula Total Estatal y Matrícula Total atendida por la UACH, 2010-2020

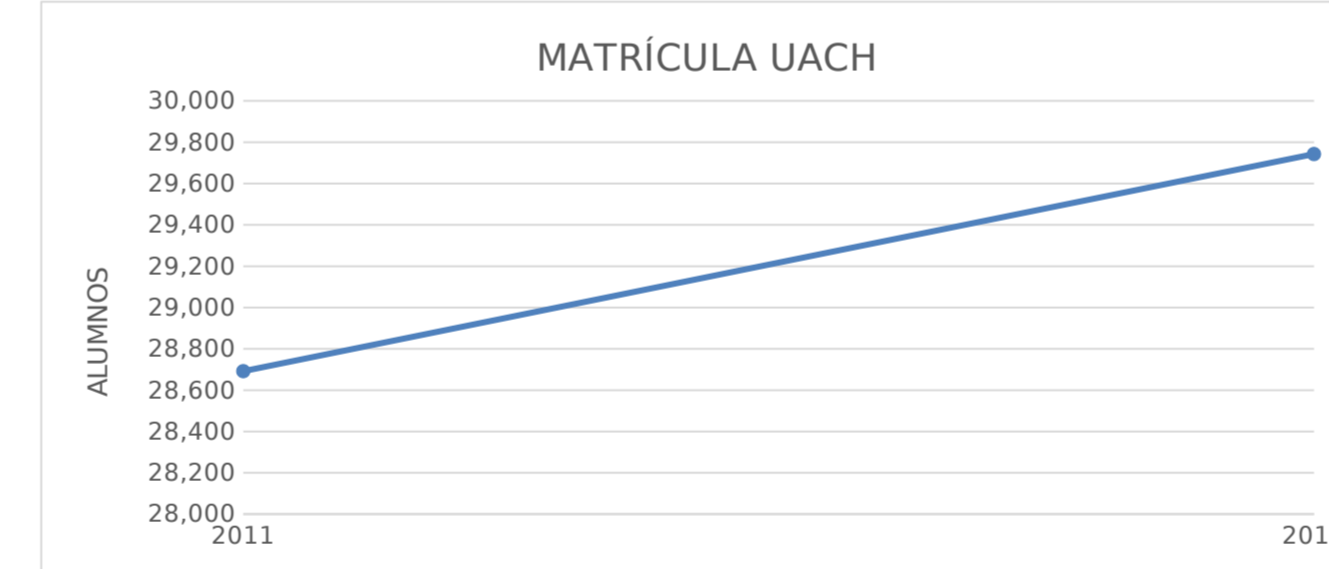


Matrícula Total Estatal y Matrícula Total atendida por la UACH, 2010-2018



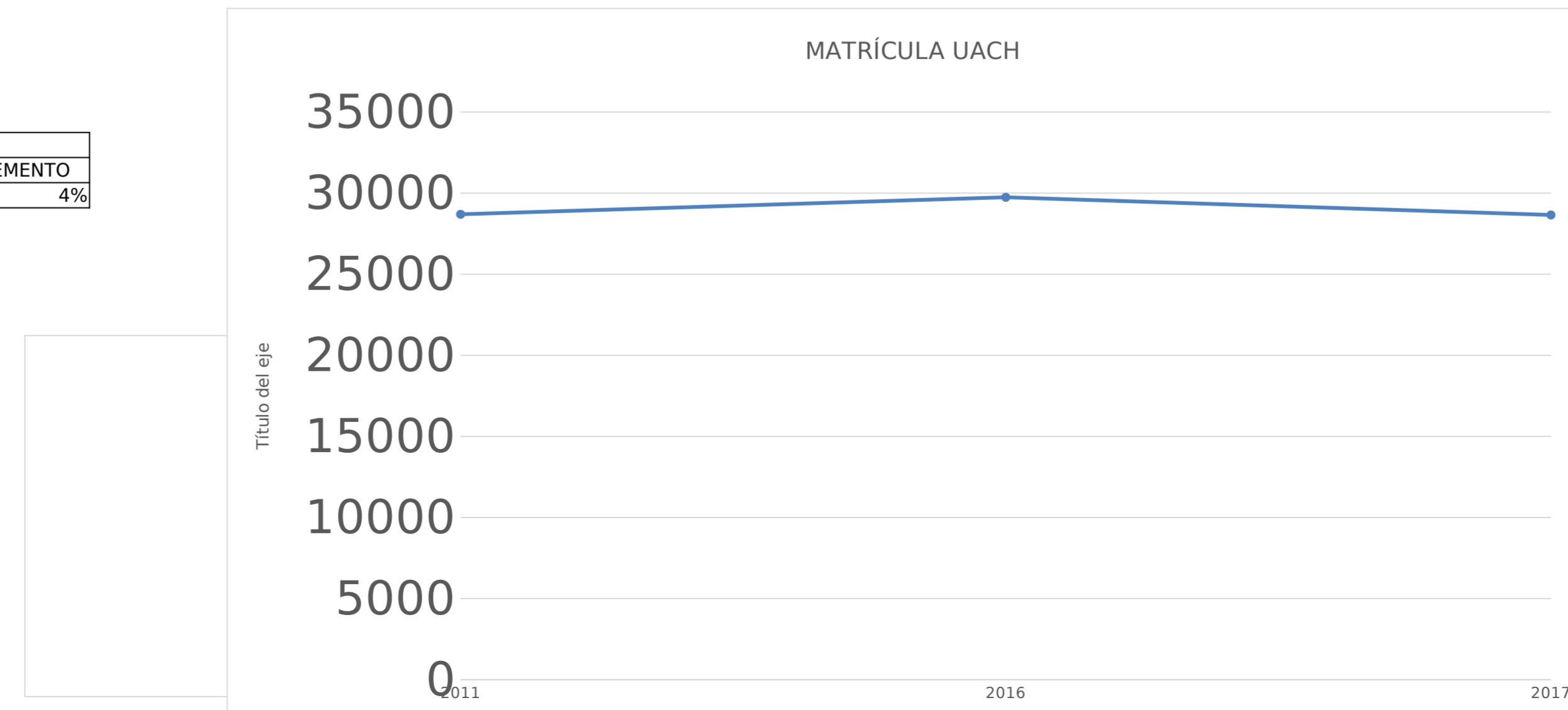
AÑOS  
MATICULA

MATRÍCULA UACH		
2011	28692	% INVREMENTO
2016	29743	4%
2017	28652	



		Matrícula de Educación Superior en el Estado de Chihuahua	
Cobertura		2015	2016
Estudiantes de Educación Superior en el Estado de Chihuahua	Licenciatura y PA/TSU	122,197	109,914
	Posgrado	7,387	3,102
	<b>Total</b>	<b>129,584</b>	<b>134,680</b>
Matrícula atendida por la UACH	Licenciatura y PA/TSU	27,306	27,237
	Posgrado	2,260	2,506
	<b>Total</b>	<b>29,566</b>	<b>29,743</b>
Porcentaje de la matrícula estatal que es atendida por la UACH	Licenciatura y PA/TSU	22%	25%
	Posgrado	31%	81%
	<b>Total</b>	<b>23%</b>	<b>22%</b>

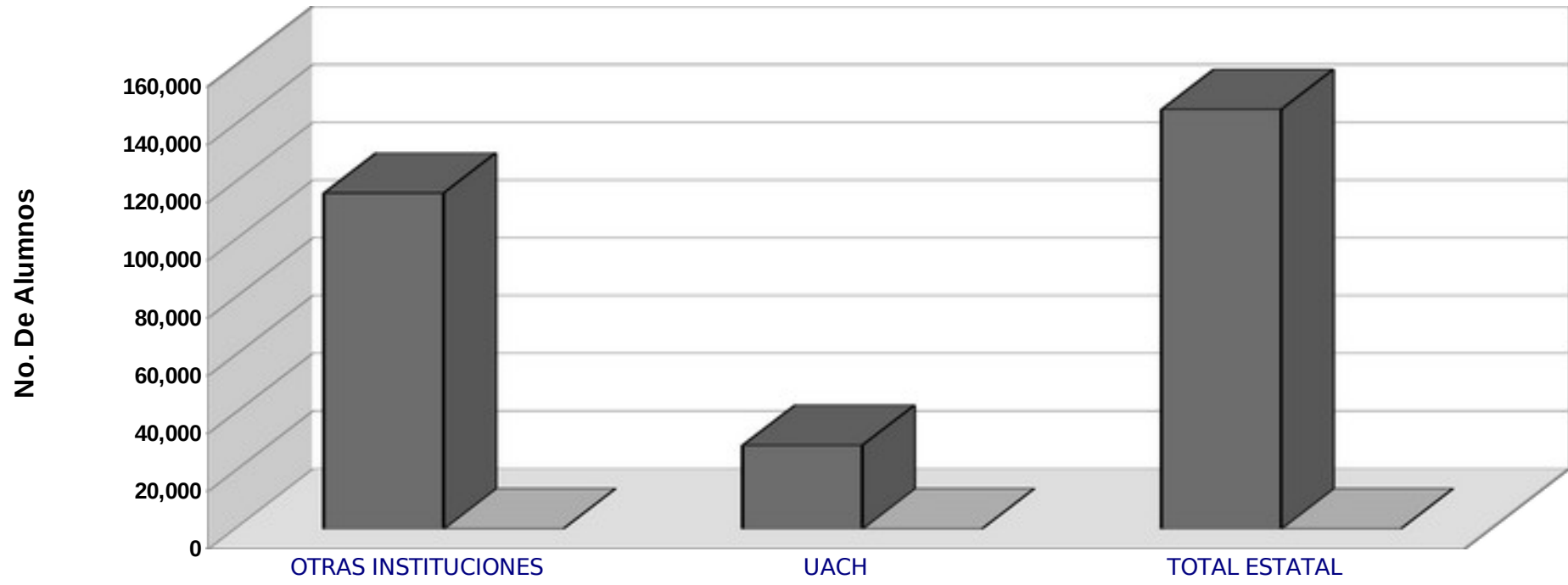
MATRÍCULA UACH



CONTEXTO ESTATAL	MATRICULA TOTAL	PORCENTAJE
OTRAS INSTITUCIONES	116,278	80%
UACH	28,969	20%
TOTAL ESTATAL	145,247	100%

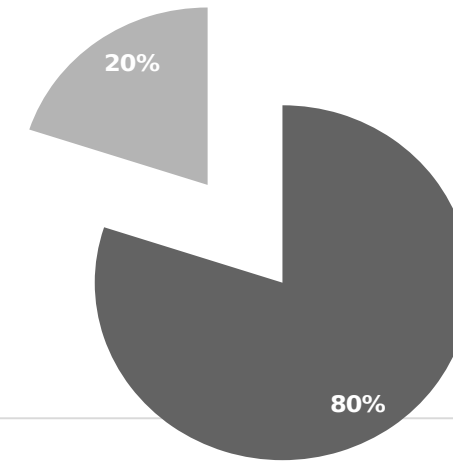
\*No incluye programas técnicos de Enfermería.

### Contexto Institucional



### MATRICULA TOTAL DE EDUCACIÓN SUPERIOR EN EL ESTADO. COBERTURA UACH

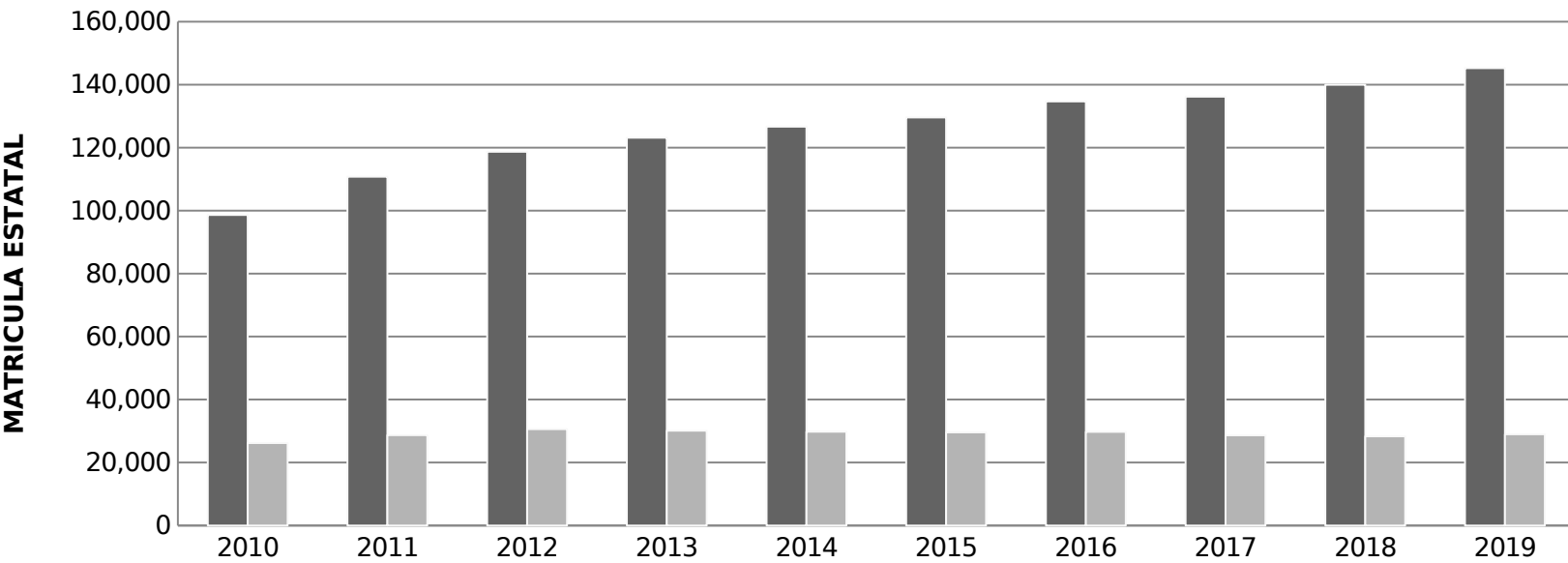
■ OTRAS INSTITUCIONES ■ UACH



### INCREMENTO DE MATRICULAS Y CONTRIBUCIÓN UACH

Régimen	2010	2011	2012	2013	2014	2015	2016	2017	2018	2019
Matrícula Superior Estatal	98,617	110,782	118,688	123,154	126,656	129,584	134,680	136,182	139,957	145,247
UACH	26,195	28,692	30,606	30,111	29,794	29,566	29,743	28,652	28,317	28,969

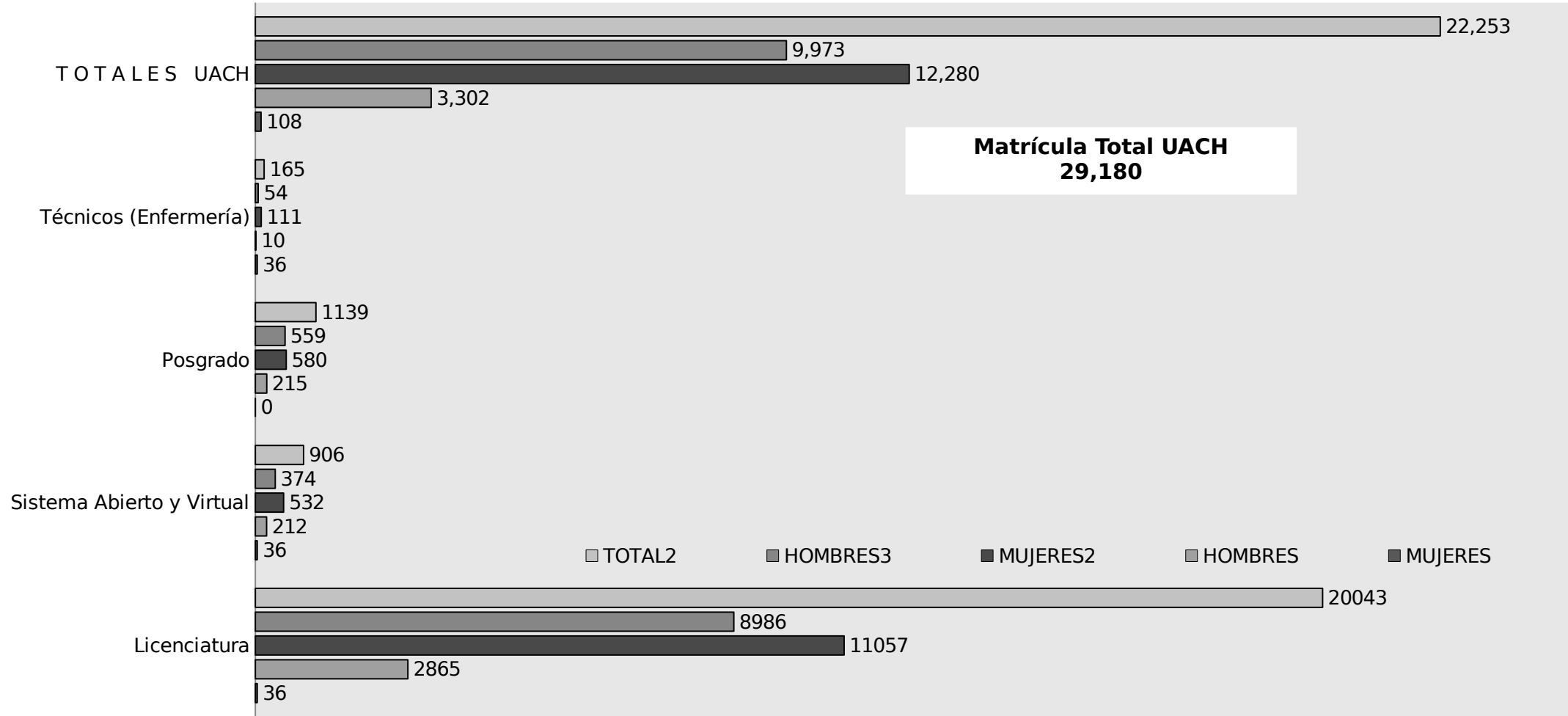
### Incremento de Matrícula del Estado/ UACH



NIVEL	PRIMER INGRESO		REINGRESO		
	MUJERES	HOMBRES	MUJERES2	HOMBRES3	TOTAL2
Licenciatura	36	2865	11057	8986	20043
Sistema Abierto y Virtual	36	212	532	374	906
Posgrado	0	215	580	559	1139
Técnicos (Enfermería)	36	10	111	54	165
<b>T O T A L E S U A C H</b>	<b>108</b>	<b>3,302</b>	<b>12,280</b>	<b>9,973</b>	<b>22,253</b>

\*Nota: El Profesional Asociado se toma en cuenta en el Nivel de Licenciatura

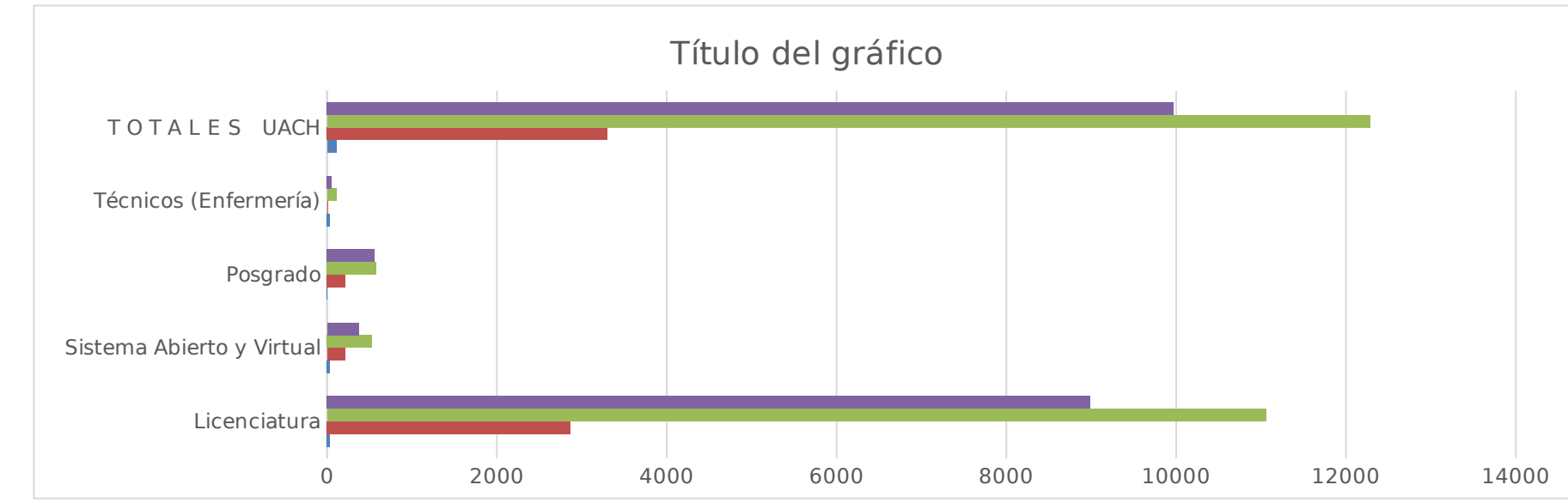
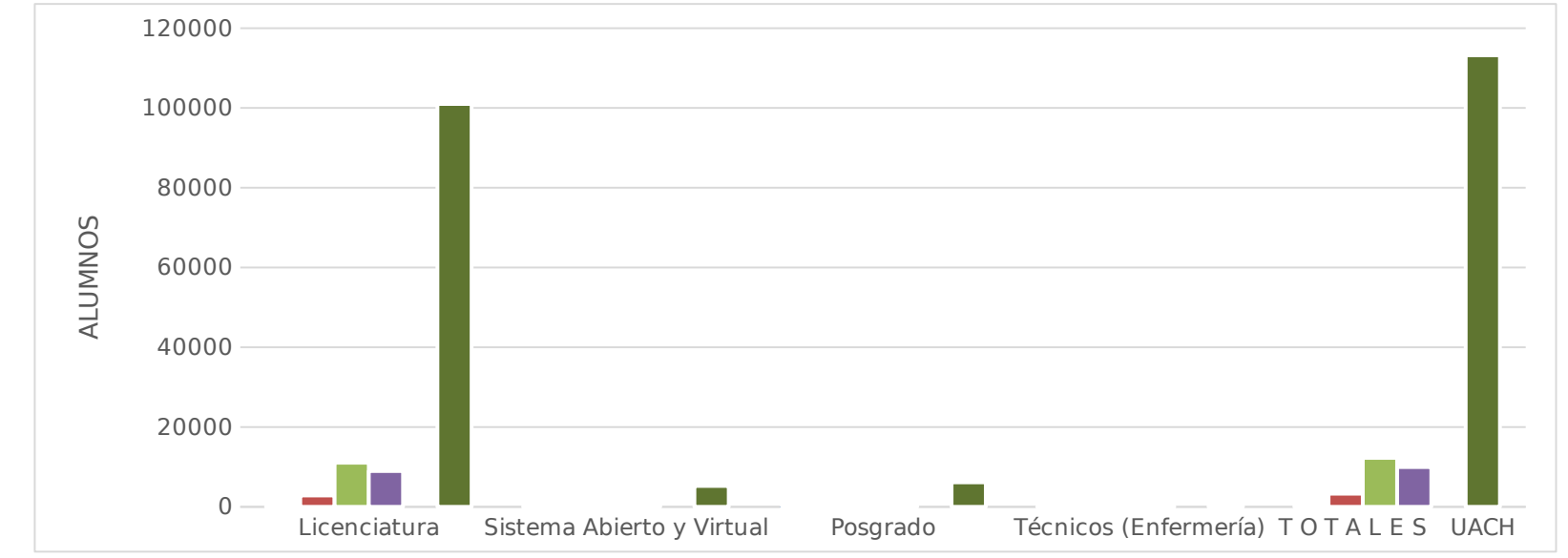
## MATRÍCULA UACH Ciclo 2019-2020



241	73	168	74	8	66	18
			275	106	169	49
			349	114	235	67

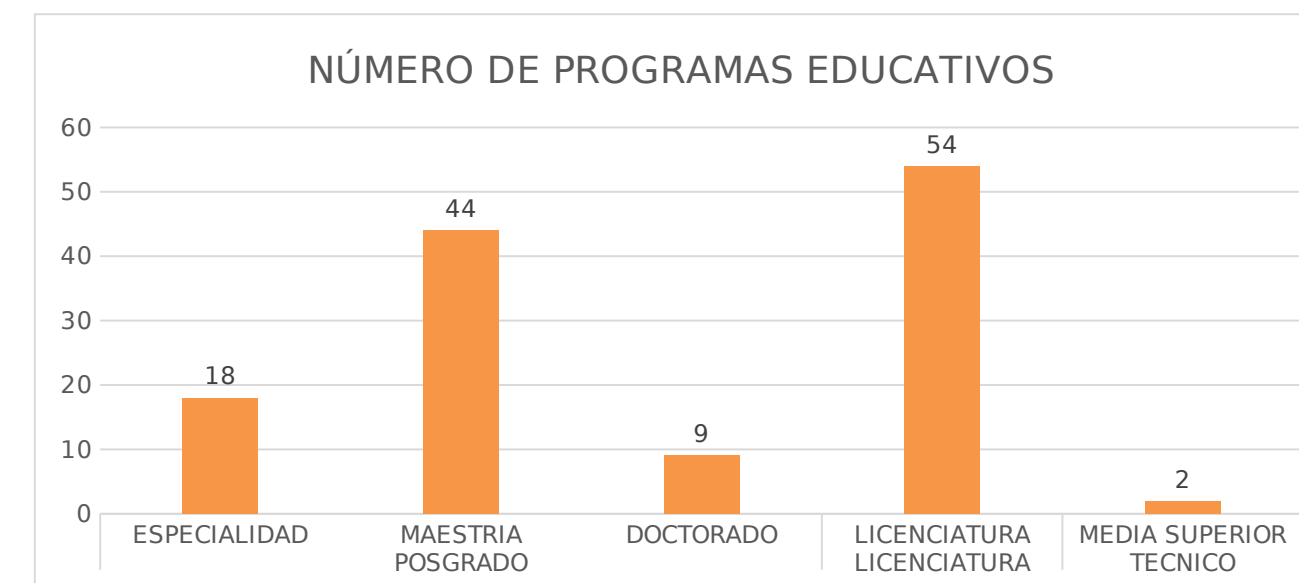
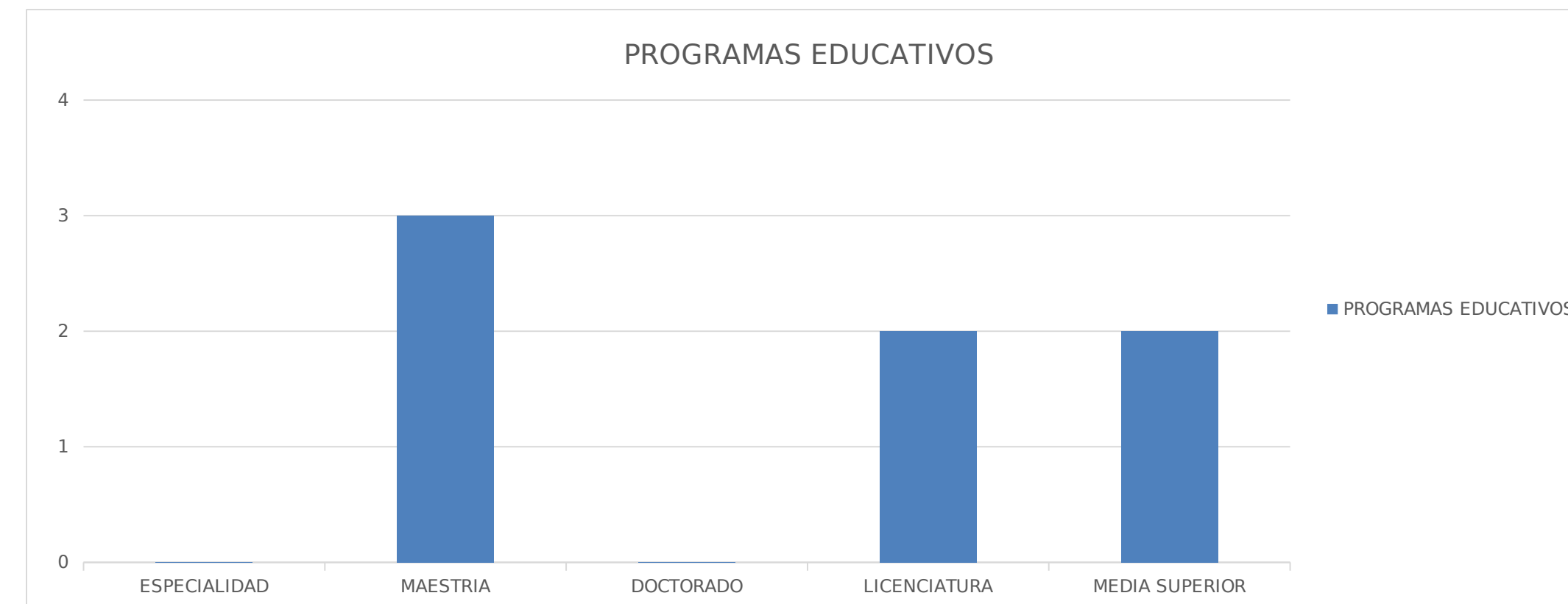
100989  
5234  
6136  
844  
113203

## MATRÍCULA TOTAL



NO. DE PROGRAMAS EDUCATIVOS

PROGRAMAS EDUCATIVOS UNIDAD ACADÉMICA	ESPECIALIDAD	POSGRADO MAESTRIA	DOCTORADO	LICENCIATURA LICENCIATURA	TECNICO MEDIA SUPERIOR	TOTAL
						0
FACULTAD DE ZOOTECNIA Y ECOLOGÍA	0	3	1	2	0	6
FACULTAD DE CIENCIAS AGRÍCOLAS Y FORESTALES	0	3	0	3	0	6
FACULTAD DE CIENCIAS AGROTECNOLÓGICAS	0	1	1	4	0	6
FACULTAD DE INGENIERÍA	1	7	1	11	0	20
FACULTAD DE CIENCIAS QUÍMICAS	0	3	1	4	0	8
FACULTAD DE CONTADURÍA Y ADMINISTRACIÓN	0	7	1	5	0	13
FACULTAD DE CIENCIAS POLÍTICAS Y SOCIALES	0	3	0	3	0	6
FACULTAD DE DERECHO	0	4	1	1	0	6
FACULTAD DE FILOSOFÍA Y LETRAS	0	2	2	6	0	10
FACULTAD DE ARTES	0	1	0	4	0	5
CENTRO UNIVERSITARIO PARRAL	0	1	0	2	0	3
FACULTAD DE MEDICINA	17	1	0	4	0	22
FACULTAD DE ODONTOLOGÍA	0	1	0	1	0	2
FACULTAD DE ENFERMERÍA Y NUTRIOLOGÍA	0	3	0	2	2	7
FACULTAD DE CIENCIAS DE LA CULTURA FÍSICA	0	4	1	2	0	7
<b>TOTAL</b>	<b>18</b>	<b>44</b>	<b>9</b>	<b>54</b>	<b>2</b>	<b>127</b>



**SISTEMA ABIERTO Y VIRTUAL**

PROGRAMA EDUCATIVO	PRIMER INGRESO			REINGRESO			MATRICULA TOTAL		
	Hombres	Mujeres	TOTAL	Hombres2	Mujeres2	TOTAL2	Hombres3	Mujeres3	TOTAL3
<b>FACULTAD DE INGENIERÍA</b>	15	38	53	3	33	36	18	71	89
INGENIERO EN SOFTWARE	15	38	53	3	33	36	18	71	89
<b>FACULTAD DE CONTADURÍA Y ADMINISTRACIÓN</b>	74	59	133	154	84	238	228	143	371
CONTADOR PUBLICO	14	12	26	29	9	38	43	21	64
LICENCIADO EN ADMINISTRACION DE EMPRESAS	46	30	76	112	66	178	158	96	254
LICENCIADO EN ADMINISTRACION FINANCIERA	7	11	18	5	6	11	12	17	29
LICENCIADO EN ADMINISTRACION DE TECNOLOGIAS DE LA INFORMACION Y COMUNICACIONES	3	2	5	4	2	6	7	4	11
LICENCIADO EN ADMINISTRACION GUBERNAMENTAL	4	4	8	4	1	5	8	5	13
<b>FACULTAD DE CONTADURÍA Y ADMINISTRACIÓN EXT. DELICIAS</b>	0	0	0	0	0	0	0	0	0
CONTADOR PÚBLICO	0	0	0	0	0	0	0	0	0
LICENCIATURA EN ADMINISTRACIÓN DE EMPRESAS	0	0	0	0	0	0	0	0	0
LICENCIATURA EN ADMINISTRACIÓN FINANCIERA	0	0	0	0	0	0	0	0	0
LICENCIATURA EN ADMINISTRACIÓN GUBERNAMENTAL	0	0	0	0	0	0	0	0	0
<b>CRES GUACHOCHI</b>	2	2	4	8	4	12	10	6	16
CONTADOR PÚBLICO	0	1	1	2	1	3	2	2	4
LICENCIATURA EN ADMINISTRACIÓN DE EMPRESAS	2	1	3	6	3	9	8	4	12
LICENCIATURA EN ADMINISTRACIÓN DE TECNOLOGÍAS DE LA INFORMACIÓN Y COMUNICACIONES	0	0	0	0	0	0	0	0	0
LICENCIATURA EN ADMINISTRACIÓN GUBERNAMENTAL	0	0	0	0	0	0	0	0	0



**SISTEMA ABIERTO Y VIRTUAL**

PROGRAMA EDUCATIVO	PRIMER INGRESO			REINGRESO			MATRICULA TOTAL		
	Hombres	Mujeres	TOTAL	Hombres2	Mujeres3	TOTAL2	Hombres3	Mujeres2	TOTALES
<b>CRES MADERA</b>	2	0	2	6	1	7	8	1	9
LICENCIADO EN ADMINISTRACIÓN DE TECNOLOGIAS DE LA INFORMACION Y COMUNICACIONES	0	0	0	1	0	1	1	0	1
LICENCIADO EN ADMINISTRACION DE EMPRESAS	1	0	1	3	1	4	4	1	5
CONTADOR PUBLICO	1	0	1	2	0	2	3	0	3
<b>FACULTAD DE DERECHO</b>	38	29	67	97	51	148	135	80	215
LICENCIATURA EN DERECHO	38	29	67	97	51	148	135	80	215
<b>CRES OJINAGA</b>	2	3	5	4	1	5	6	4	10
LICENCIADO EN ADMINISTRACION DE EMPRESAS	1	3	4	4	1	5	5	4	9
CONTADOR PUBLICO	1	0	1	0	0	0	1	0	1
<b>CUA GUERRERO</b>	1	0	1	1	0	1	2	0	2
CONTADOR PÚBLICO	0	0	0	0	0	0	0	0	0
LICENCIATURA EN ADMINISTRACIÓN DE EMPRESAS	1	0	1	1	0	1	2	0	2
<b>CUA GUADALUPE Y CALVO</b>	0	0	0	1	0	1	1	0	1
CONTADOR PÚBLICO	0	0	0	0	0	0	0	0	0
LICENCIATURA EN ADMINISTRACIÓN DE EMPRESAS	0	0	0	1	0	1	1	0	1
LICENCIATURA EN ADMINISTRACIÓN GUBERNAMENTAL	0	0	0	0	0	0	0	0	0
<b>FACULTAD DE CIENCIAS POLÍTICAS Y SOCIALES</b>	57	36	93	167	104	271	224	140	364
LICENCIATURA EN ADMINISTRACIÓN PÚBLICA Y CIENCIAS POLÍTICAS	24	14	38	50	24	74	74	38	112
LICENCIATURA EN CIENCIAS DE LA COMUNICACIÓN	11	10	21	32	33	65	43	43	86
LICENCIATURA EN RELACIONES INTERNACIONALES	22	12	34	85	47	132	107	59	166
<b>FACULTAD DE FILOSOFÍA Y LETRAS</b>	25	41	66	57	88	145	82	129	211
LICENCIATURA EN FILOSOFÍA	12	24	36	25	69	94	37	93	130
LICENCIATURA EN HISTORIA	13	17	30	32	19	51	45	36	81
<b>FACULTAD DE ENFERMERÍA Y NUTRIOLOGÍA</b>	26	4	30	34	8	42	60	12	72
LICENCIATURA EN ENFERMERÍA	26	4	30	34	8	42	60	12	72
<b>T O T A L E S</b>	242	212	454	532	374	906	774	586	1,360

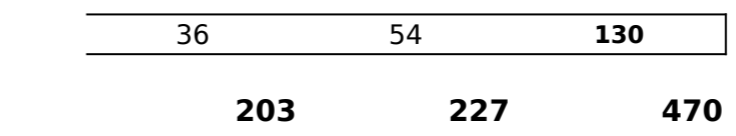
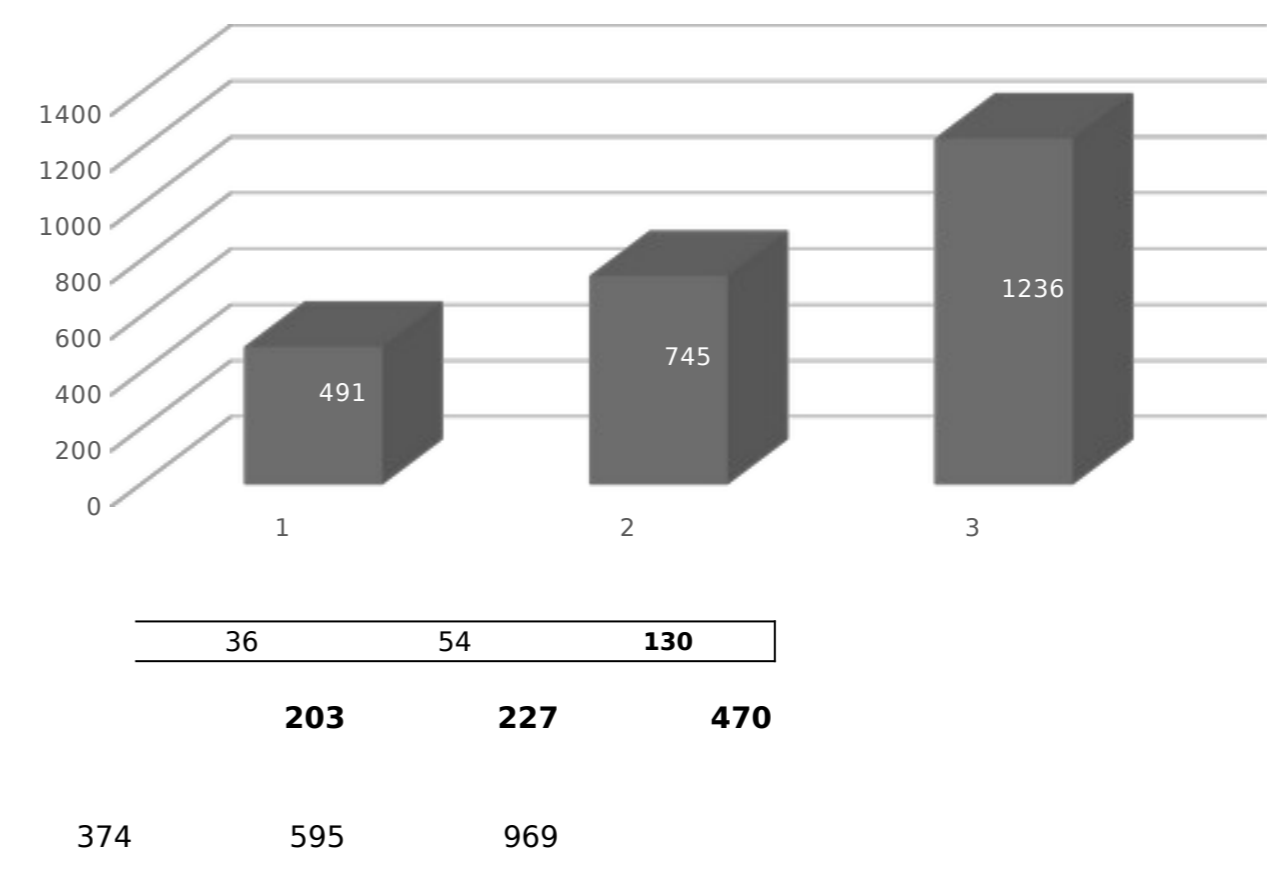
\*\* Incluye Centro Regional de Educación Superior y el Centro de Aprendizaje Universitario que se toman en cuenta en la FCA.

PROGRAMA EDUCATIVO	PRIMER INGRESO			REINGRESO			MATRICULA TOTAL		
	Hombres	Mujeres	TOTAL	Hombres2	Mujeres2	TOTAL2	Hombres3	Mujeres3	TOTAL3
<b>FACULTAD DE INGENIERÍA</b>	15	38	53	3	33	36	18	71	89
<b>FACULTAD DE CONTADURÍA Y ADMINISTRACIÓN</b>	74	59	133	154	84	238	228	143	371
<b>FACULTAD DE CONTADURÍA Y ADMINISTRACIÓN EXT. DELICIAS</b>	0	0	0	0	0	0	0	0	0
<b>CRES GUACHOCHI</b>	2	2	4	8	4	12	10	6	16
<b>CRES MADERA</b>	2	0	2	6	1	7	8	1	9
<b>FACULTAD DE DERECHO</b>	38	29	67	97	51	148	135	80	215
<b>CRES OJINAGA</b>	2	3	5	4	1	5	6	4	10
<b>CUA GUERRERO</b>	1	0	1	1	0	1	2	0	2
<b>CUA GUADALUPE Y CALVO</b>	0	0	0	1	0	1	1	0	1
<b>FACULTAD DE CIENCIAS POLÍTICAS Y SOCIALES</b>	57	36	93	167	104	271	224	140	364
<b>FACULTAD DE FILOSOFÍA Y LETRAS</b>	25	41	66	57	88	145	82	129	211
<b>FACULTAD DE ENFERMERÍA Y NUTRIOLOGÍA</b>	26	4	30	34	8	42	60	12	72
<b>T O T A L E S</b>	242	212	454	532	374	906	774	586	1,360

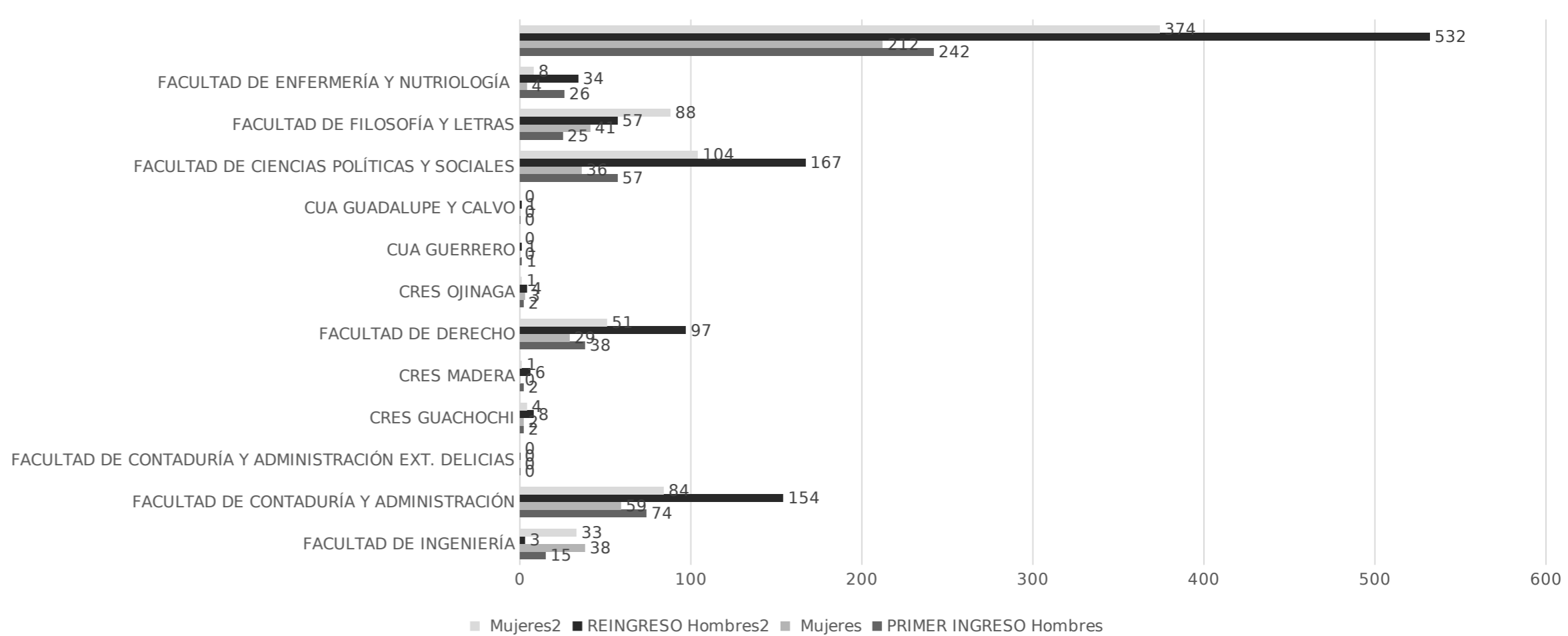
**MATRICULA TOTAL**



**SISTEMA ABIERTO Y VIRTUAL**



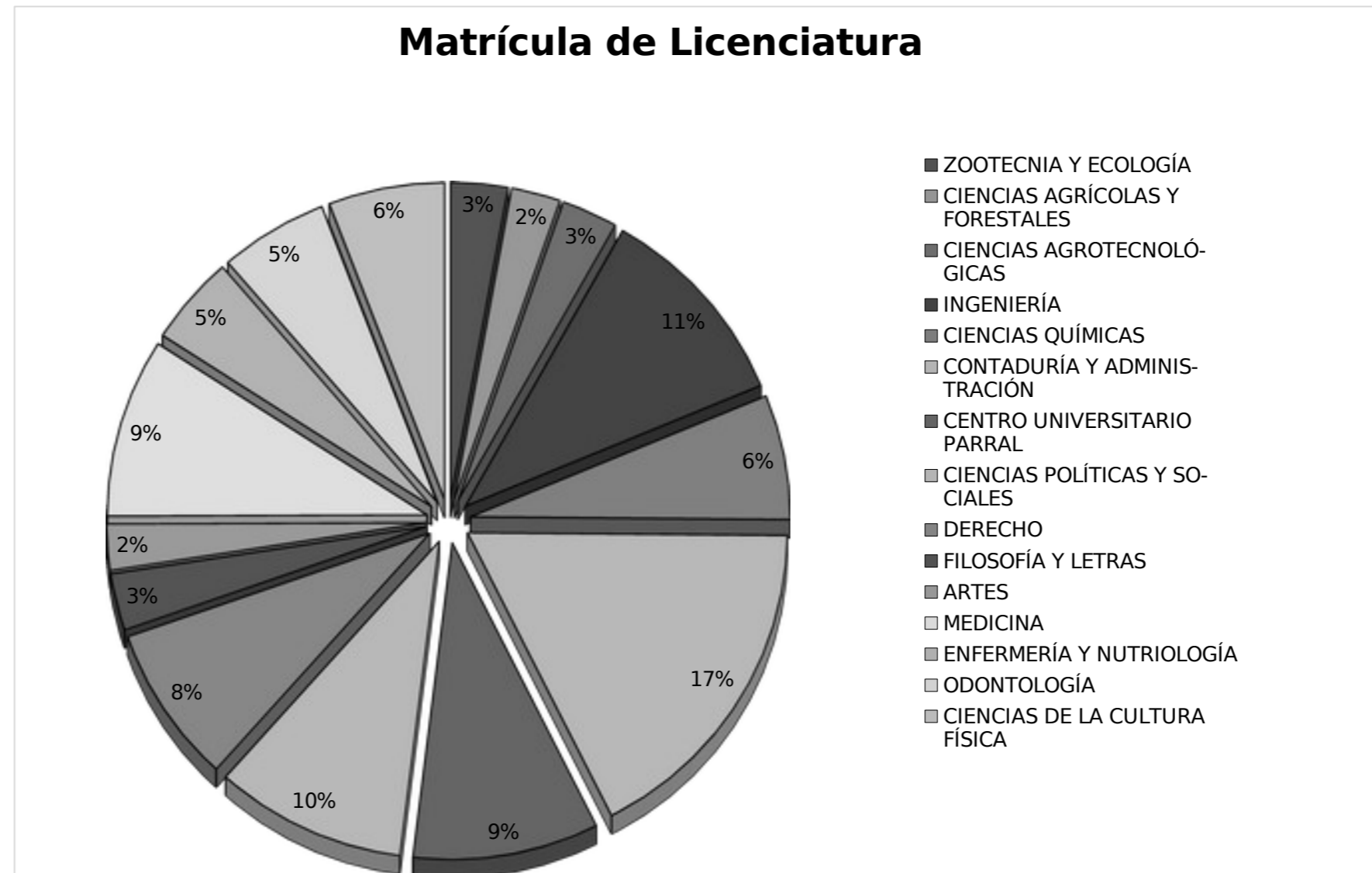
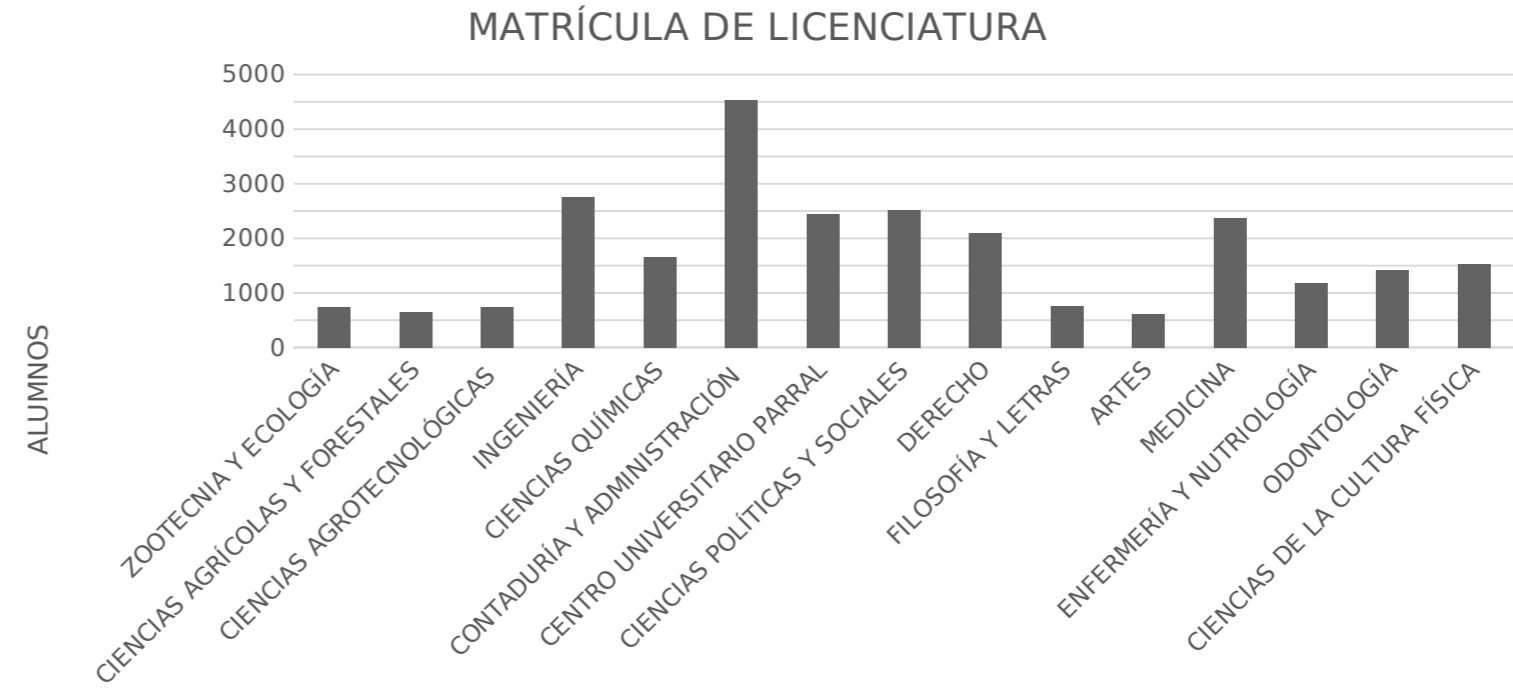
**MODALIDAD VIRTUAL**





FACULTAD	MATRICULA TOTAL
ZOOTECNIA Y ECOLOGÍA	749
CIENCIAS AGRÍCOLAS Y FORESTALES	646
CIENCIAS AGROTECNOLÓGICAS	736
INGENIERÍA	2752
CIENCIAS QUÍMICAS	1656
CONTADURÍA Y ADMINISTRACIÓN	4534
CENTRO UNIVERSITARIO PARRAL	2446
CIENCIAS POLÍTICAS Y SOCIALES	2518
DERECHO	2097
FILOSOFÍA Y LETRAS	754
ARTES	607
MEDICINA	2380
ENFERMERÍA Y NUTRIOLOGÍA	1188
ODONTOLOGÍA	1426
CIENCIAS DE LA CULTURA FÍSICA	1526
<b>TOTALES</b>	<b>26,015</b>

**\*\*Incluye Matricula de Licenciatura modalidad presencial.**



6	55%	
6.5	59%	
7	64%	
7.5	68%	
8	73%	
8.5	77%	
9	82%	
9.5	86%	
10	91%	
10.5	95%	
11	100%	100%

NIVEL LICENCIATURA									
PROGRAMA EDUCATIVO	PRIMER INGRESO			Mujeres4	REINGRESO		MATRICULA TOTAL		
	Mujeres	Hombres	Total		Hombres2	Total2	Mujeres	Hombres3	Total3
<b>FACULTAD DE ZOOTECNIA Y ECOLOGÍA</b>	<b>72</b>	<b>86</b>	<b>158</b>	<b>261</b>	<b>330</b>	<b>591</b>	<b>333</b>	<b>416</b>	<b>749</b>
INGENIERÍA EN ECOLOGÍA	30	34	64	152	138	290	182	172	354
INGENIERÍA ZOOTECNISTA EN SISTEMAS DE PRODUCCIÓN	42	52	94	109	192	301	151	244	395
<b>FACULTAD DE CIENCIAS AGRÍCOLAS Y FORESTALES</b>	<b>50</b>	<b>110</b>	<b>160</b>	<b>161</b>	<b>325</b>	<b>486</b>	<b>211</b>	<b>435</b>	<b>646</b>
INGENIERO AGRONOMO FITOTECNISTA	27	91	118	103	264	367	130	355	485
LICENCIADO EN ADMINISTRACION DE AGRONEGOCIOS	15	12	27	44	35	79	59	47	106
INGENIERO FORESTAL	8	7	15	14	26	40	22	33	55
<b>FACULTAD DE CIENCIAS AGROTECNOLÓGICAS</b>	<b>64</b>	<b>99</b>	<b>163</b>	<b>117</b>	<b>227</b>	<b>344</b>	<b>181</b>	<b>326</b>	<b>507</b>
INGENIERO EN DESARROLLO TERRITORIAL	14	19	33	30	64	94	44	83	127
INGENIERO HORTICULTOR	20	55	75	59	121	180	79	176	255
LICENCIADO EN ADMINISTRACION AGROTECNOLOGICA	30	25	55	28	41	69	58	66	124
INGENIERO EN GESTION DE LA INNOVACION TECNOLOGICA	0	0	0	0	1	1	0	1	1
<b>FACULTAD DE CIENCIAS AGROTECNOLÓGICAS EXT. CUAUHTÉMOC</b>	<b>16</b>	<b>41</b>	<b>57</b>	<b>64</b>	<b>108</b>	<b>172</b>	<b>80</b>	<b>149</b>	<b>229</b>
INGENIERO HORTICULTOR	16	41	57	53	92	145	69	133	202
LICENCIATURA EN ADMINISTRACIÓN AGROTECNOLÓGICA	0	0	0	11	16	27	11	16	27
<b>FACULTAD DE INGENIERÍA</b>	<b>150</b>	<b>446</b>	<b>596</b>	<b>516</b>	<b>1640</b>	<b>2156</b>	<b>666</b>	<b>2086</b>	<b>2752</b>
INGENIERO AEROESPACIAL	11	30	41	61	236	297	72	266	338
INGENIERO GEOLOGO	19	28	47	72	115	187	91	143	234
INGENIERO DE SOFTWARE	0	0	0	0	6	6	0	6	6
INGENIERO EN TECNOLOGIA DE PROCESOS	13	32	45	59	115	174	72	147	219
INGENIERO CIVIL	38	93	131	158	539	697	196	632	828
INGENIERO EN SISTEMAS TOPOGRAFICOS	13	38	51	28	97	125	41	135	176
INGENIERO EN CIENCIAS DE LA COMPUTACION	11	70	81	18	98	116	29	168	197
INGENIERO FISICO	10	37	47	32	97	129	42	134	176
INGENIERO EN MINAS Y METALURGISTA	11	36	47	53	214	267	64	250	314
INGENIERO EN SISTEMAS COMPUTACIONALES EN HARDWARE	4	35	39	13	92	105	17	127	144
INGENIERO MATEMATICO	20	47	67	22	31	53	42	78	120
NIVEL LICENCIATURA									
PROGRAMA EDUCATIVO	PRIMER INGRESO			Mujeres4	REINGRESO		MATRICULA TOTAL		
	Mujeres	Hombres	Total		Hombres2	Total2	Mujeres	Hombres3	Total3
<b>FACULTAD DE CIENCIAS QUÍMICAS</b>	<b>228</b>	<b>158</b>	<b>386</b>	<b>794</b>	<b>476</b>	<b>1270</b>	<b>1022</b>	<b>634</b>	<b>1656</b>
INGENIERO QUIMICO	58	61	119	236	207	443	294	268	562
QUIMICO	24	27	51	54	55	109	78	82	160
INGENIERO EN ALIMENTOS	19	13	32	0	0	0	19	13	32
QUIMICO BACTERIOLOGO PARASITOLOGO	127	57	184	504	214	718	631	271	902
<b>FACULTAD DE CONTADURÍA Y ADMINISTRACIÓN</b>	<b>540</b>	<b>517</b>	<b>1057</b>	<b>1499</b>	<b>1146</b>	<b>2645</b>	<b>2039</b>	<b>1663</b>	<b>3702</b>
LICENCIADO EN ADMINISTRACION DE EMPRESAS	178	165	343	439	323	762	617	488	1105
LICENCIADO EN ADMINISTRACION DE TECNOLOGIAS DE LA INFORMACION Y COMUNICACIONES	12	32	44	29	55	84	41	87	128
LICENCIADO EN ADMINISTRACION FINANCIERA	117	141	258	358	369	727	475	510	985
LICENCIADO EN ADMINISTRACION GUBERNAMENTAL	29	33	62	77	64	141	106	97	203
CONTADOR PUBLICO	204	146	350	596	335	931	800	481	1281
<b>FACULTAD DE CONTADURÍA Y ADMINISTRACIÓN EXT. DELICIAS</b>	<b>89</b>	<b>66</b>	<b>155</b>	<b>347</b>	<b>170</b>	<b>517</b>	<b>436</b>	<b>236</b>	<b>672</b>
LICENCIADO EN ADMINISTRACION DE EMPRESAS	34	27	61	121	68	189	155	95	250
LICENCIADO EN ADMINISTRACION FINANCIERA	8	3	11	44	26	70	52	29	81
CONTADOR PUBLICO	47	36	83	182	76	258	229	112	341
<b>FACULTAD DE CONTADURÍA Y ADMINISTRACIÓN EXT. CAMARGO</b>	<b>22</b>	<b>7</b>	<b>29</b>	<b>98</b>	<b>33</b>	<b>131</b>	<b>120</b>	<b>40</b>	<b>160</b>
LICENCIADO EN ADMINISTRACION DE EMPRESAS	7	3	10	40	17	57	47	20	67
CONTADOR PUBLICO	15	4	19	58	16	74	73	20	93
<b>CENTRO UNIVERSITARIO PARRAL</b>	<b>290</b>	<b>203</b>	<b>493</b>	<b>771</b>	<b>425</b>	<b>1196</b>	<b>1061</b>	<b>628</b>	<b>1689</b>
LICENCIADO EN NEGOCIOS INTERNACIONALES	32	28	60	58	44	102	90	72	162
LICENCIADO EN ECONOMIA INTERNACIONAL	10	5	15	26	24	50	36	29	65
CONTADOR PUBLICO	9	7	16	14	6	20	23	13	36
LICENCIADO EN ADMINISTRACION FINANCIERA	7	1	8	14	7	21	21	8	29
LICENCIADO EN ADMINISTRACION DE EMPRESAS	9	4	13	8	3	11	17	7	24
LICENCIADO EN ADMINISTRACION GUBERNAMENTAL	3	2	5	11	10	21	14	12	26
LICENCIADO EN DERECHO	60	42	102	199	108	307	259	150	409
LICENCIADO EN ENFERMERIA	45	14	59	197	59	256	242	73	315
LICENCIADO EN NUTRICION	24	10	34	68	19	87	92	29	121
INGENIERO CIVIL	21	41	62	22	44	66	43	85	128
LICENCIADO EN ARTES PLASTICAS	4	2	6	14	6	20	18	8	26
MEDICO CIRUJANO Y PARTERO	66	47	113	140	95	235	206	142	348
<b>CENTRO UNIVERSITARIO PARRAL EXT CHIHUAHUA</b>	<b>133</b>	<b>89</b>	<b>222</b>	<b>278</b>	<b>257</b>	<b>535</b>	<b>411</b>	<b>346</b>	<b>757</b>
LICENCIATURA EN ECONOMIA INTERNACIONAL	33	30	63	115	100	215	148	130	278
LICENCIATURA EN NEGOCIOS INTERNACIONALES	100	59	159	163	157	320	263	216	479
NIVEL LICENCIATURA									
PROGRAMA EDUCATIVO	PRIMER INGRESO			Mujeres4	REINGRESO		MATRICULA TOTAL		
	Mujeres	Hombres	Total		Hombres2	Total2	Mujeres	Hombres3	Total3
<b>FACULTAD DE CIENCIAS POLÍTICAS Y SOCIALES</b>	<b>154</b>	<b>90</b>	<b>244</b>	<b>465</b>	<b>282</b>	<b>747</b>	<b>619</b>	<b>372</b>	<b>991</b>
LICENCIADO EN RELACIONES INTERNACIONALES	77	32	109	207	99	306	284	131	415
LICENCIADO EN CIENCIAS DE LA COMUNICACION	60	42	102	200	143	343	260	185	445
LICENCIADO EN ADMINISTRACION PUBLICA Y CIENCIA POLITICA	17	16	33	58	40	98	75	56	131
<b>FACULTAD DE CIENCIAS POLÍTICAS Y SOCIALES EXT CHIHUAHUA</b>	<b>180</b>	<b>117</b>	<b>297</b>	<b>789</b>	<b>441</b>	<b>1230</b>	<b>969</b>	<b>558</b>	<b>1527</b>
LICENCIADO EN RELACIONES INTERNACIONALES	107	49	156	500	209	709	607	258	865
LICENCIADO EN CIENCIAS DE LA COMUNICACION	73	68	141	289	232	521	362	300	662
<b>FACULTAD DE DERECHO</b>	<b>158</b>	<b>120</b>	<b>278</b>	<b>1019</b>	<b>800</b>	<b>1819</b>	<b>1177</b>	<b>920</b>	<b>2097</b>
LICENCIATURA EN DERECHO	158	120	278	1019	800	1819	1177	920	2097
<b>FACULTAD DE FILOSOFÍA Y LETRAS</b>	<b>90</b>	<b>84</b>	<b>174</b>	<b>370</b>	<b>210</b>	<b>580</b>	<b>460</b>	<b>294</b>	<b>754</b>
LICENCIADO EN LETRAS ESPAÑOLAS	24	14	38	103	32	135	127	46	173
LICENCIADO EN FILOSOFIA	19	24	43	19	50	69	38	74	112
LICENCIADO EN CIENCIAS DE LA INFORMACION	0	0	0	21	9	30	21	9	30
LICENCIADO EN HISTORIA	9	22	31	25	34	59	34	56	90
LICENCIADO EN PERIODISMO	22	7	29	48	31	79	70	38	108
LICENCIADO EN LENGUA INGLESA	16	17	33	154	54	208	170	71	241
<b>FACULTAD DE ARTES</b>	<b>82</b>	<b>87</b>	<b>169</b>	<b>233</b>	<b>205</b>	<b>438</b>	<b>315</b>	<b>292</b>	<b>607</b>
LICENCIADO EN ARTES PLASTICAS	32	20	52	86	41	127	118	61	179
LICENCIADO EN MUSICA	29	52	81	69	131	200	98	183	281
LICENCIADO EN TEATRO	13	12	25	37	25	62	50	37	87
LICENCIADO EN DANZA	8	3	11	41	8	49	49	11	60
NIVEL LICENCIATURA									
PROGRAMA EDUCATIVO	PRIMER INGRESO			Mujeres4	REINGRESO		MATRICULA TOTAL		
	Mujeres	Hombres	Total		Hombres2	Total2	Mujeres	Hombres3	Total3
<b>FACULTAD DE MEDICINA</b>	<b>231</b>	<b>175</b>	<b>406</b>	<b>1125</b>	<b>849</b>	<b>1974</b>	<b>1356</b>	<b>1024</b>	<b>2380</b>
INGENIERO BIOMEDICO	26	24	50	141	112	253	167	136	303
LICENCIADO EN SALUD PUBLICA	29	13	42	92	37	129	121	50	171
MEDICO CIRUJANO Y PARTERO	150	122	272	767	649	1416	917	771	1688
LICENCIADO EN TERAPIA FISICA Y REHABILITACION	26	16	42	125	51	176	151	67	218
<b>FACULTAD DE ENFERMERÍA Y NUTRIOLOGÍA</b>	<b>145</b>	<b>45</b>	<b>190</b>	<b>778</b>	<b>205</b>	<b>983</b>	<b>923</b>	<b>250</b>	<b>1173</b>
LICENCIATURA EN ENFERMERIA	94	20	114	513	128	641	607	148	755
LICENCIATURA EN NUTRICIÓN	51	25	76	265	77	342	316	102	418
<b>FACULTAD DE ENFERMERÍA Y NUTRIOLOGÍA EXT OJINAGA</b>	<b>0</b>	<b>0</b>	<b>0</b>	<b>13</b>	<b>2</b>	<b>15</b>	<b>13</b>	<b>2</b>	<b>15</b>
LICENCIATURA EN ENFERMERIA	0	0	0	13	2	15	13	2	15
<b>FACULTAD DE ODONTOLOGÍA</b>	<b>141</b>	<b>50</b>	<b>191</b>	<b>892</b>	<b>343</b>	<b>1235</b>	<b>1033</b>	<b>393</b>	<b>1426</b>
CIRUJANO DENTISTA	141	50	191	892	343	1235	1033	393	1426
<b>FACULTAD DE CIENCIAS DE LA CULTURA FISICA</b>	<b>267</b>	<b>262</b>	<b>529</b>	<b>445</b>	<b>472</b>	<b>917</b>	<b>712</b>	<b>734</b>	<b>1446</b>
LICENCIADO EN EDUCACION FISICA	92	165	257	138	330	468	230	495	725
LICENCIADO EN MOTRICIDAD HUMANA	175	97	272	307	142	449	482	239	721
<b>FACULTAD DE CIENCIAS DE LA CULTURA FÍSICA EXT JUAREZ</b>	<b>5</b>	<b>13</b>	<b>18</b>	<b>22</b>	<b>40</b>	<b>62</b>	<b>27</b>	<b>53</b>	<b>80</b>
LICENCIADO EN EDUCACION FISICA	5	13	18	22	40	62	27	53	80
<b>T O T A L E S</b>	<b>3107</b>	<b>2865</b>	<b>5972</b>	<b>11057</b>	<b>8986</b>	<b>20043</b>	<b>14164</b>	<b>11851</b>	<b>26015</b>
<b>** Incluye Profesional Asociado</b>									
PROGRAMA EDUCATIVO	PRIMER INGRESO			Mujeres4	REINGRESO		MATRICULA TOTAL		
	Mujeres	Hombres	Total		Hombres2	Total2	Mujeres	Hombres3	Total3
<b>FACULTAD DE ZOOTECNIA Y ECOLOGÍA</b>	<b>72</b>	<b>86</b>	<b>158</b>	<b>261</b>	<b>330</b>	<b>591</b>	<b>333</b>	<b>416</b>	<b>749</b>
<b>FACULTAD DE CIENCIAS AGRÍCOLAS Y FORESTALES</b>	<b>50</b>	<b>110</b>	<b>160</b>	<b>161</b>	<b>325</b>	<b>486</b>	<b>211</b>	<b>435</b>	<b>646</b>
<b>FACULTAD DE CIENCIAS AGROTECNOLÓGICAS</b>	<b>64</b>	<b>99</b>	<b>163</b>	<b>117</b>	<b>227</b>	<b>344</b>	<b>181</b>	<b>326</b>	<b>507</b>
<b>FACULTAD DE CIENCIAS AGROTECNOLÓGICAS EXT. CUAUHTÉMOC</b>	<b>16</b>	<b>41</b>	<b>57</b>	<b>64</b>	<b>108</b>	<b>172</b>	<b>80</b>	<b>149</b>	<b>229</b>
<b>FACULTAD DE INGENIERÍA</b>	<b>150</b>	<b>446</b>	<b>596</b>	<b>516</b>	<b>1640</b>	<b>2156</b>	<b>666</b>	<b>2086</b>	<b>2752</b>
<b>FACULTAD DE CIENCIAS QUÍMICAS</b>	<b>228</b>	<b>158</b>	<b>386</b>	<b>794</b>	<b>476</b>	<b>1270</b>	<b>1022</b>	<b>634</b>	<b>1656</b>
<b>FACULTAD DE CONTADURÍA Y ADMINISTRACIÓN</b>	<b>540</b>	<b>517</b>	<b>1057</b>	<b>1499</b>	<b>1146</b>	<b>2645</b>	<b>2039</b>	<b>1663</b>	<b>3702</b>
<b>FACULTAD DE CONTADURÍA Y ADMINISTRACIÓN EXT. DELICIAS</b>	<b>89</b>	<b>66</b>	<b>155</b>	<b>347</b>	<b>170</b>	<b>517</b>	<b>436</b>	<b>236</b>	<b>672</b>
<b>FACULTAD DE CONTADURÍA Y ADMINISTRACIÓN EXT. CAMARGO</b>	<b>22</b>	<b>7</b>	<b>29</b>	<b>98</b>	<b>33</b>	<b>131</b>	<b>120</b>	<b>40</b>	<b>160</b>
<b>CENTRO UNIVERSITARIO PARRAL</b>	<b>290</b>	<b>203</b>	<b>493</b>	<b>771</b>	<b>425</b>	<b>1196</b>	<b>1061</b>	<b>628</b>	<b>1689</b>
<b>CENTRO UNIVERSITARIO PARRAL EXT CHIHUAHUA</b>	<b>133</b>	<b>89</b>	<b>222</b>	<b>278</b>	<b>257</b>	<b>535</b>	<b>411</b>	<b>346</b>	<b>757</b>
<b>FACULTAD DE CIENCIAS POLÍTICAS Y SOCIALES</b>	<b>154</b>	<b>90</b>	<b>244</b>	<b>465</b>	<b>282</b>	<b>747</b>	<b>619</b>	<b>372</b>	<b>991</b>
<b>FACULTAD DE CIENCIAS POLÍTICAS Y SOCIALES EXT CHIHUAHUA</b>	<b>180</b>	<b>117</b>	<b>297</b>	<b>789</b>	<b>441</b>	<b>1230</b>	<b>969</b>	<b>558</b>	<b>1527</b>
<b>FACULTAD DE DERECHO</b>	<b>158</b>	<b>120</b>	<b>278</b>	<b>1019</b>	<b>800</b>	<b>1819</b>	<b>1177</b>	<b>920</b>	<b>2097</b>
<b>FACULTAD</b>									





## ALUMNOS POR UNIDAD ACADÉMICA Y NIVEL EDUCATIVO

PROGRAMAS EDUCATIVOS UNIDAD ACADÉMICA	POSGRADO ESPECIALIDAD	MAESTRIA	DOCTORADO	ESCOLARIZADA	ABIERTA Y VIRTUAL	MEDIA SUPERIOR	TOTAL
FACULTAD DE ZOOTECNIA Y ECOLOGÍA	0	43	21	749	0	0	813
FACULTAD DE CIENCIAS AGRÍCOLAS Y FORESTALES	0	58	0	646	0	0	704
FACULTAD DE CIENCIAS AGROTECNOLÓGICAS	0	41	15	507	0	0	563
FACULTAD DE CIENCIAS AGROTECNOLÓGICAS EXT. CUAUHTÉMOC	0	0	0	229	0	0	229
FACULTAD DE INGENIERÍA	21	61	7	2752	89	0	2930
FACULTAD DE CIENCIAS QUÍMICAS	0	50	21	1656	0	0	1727
FACULTAD DE CONTADURÍA Y ADMINISTRACIÓN	0	510	22	3702	371	0	4605
FACULTAD DE CONTADURÍA Y ADMINISTRACIÓN EXT. DELICIAS	0	36	9	672	0	0	717
FACULTAD DE CONTADURÍA Y ADMINISTRACIÓN EXT. CAMARGO	0	0	0	160	0	0	160
CRES OJINAGA	0	0	0	0	10	0	10
CRES MADERA	0	0	0	0	9	0	9
CRES GUACHOCHI	0	0	0	0	16	0	16
CUA GUERRERO	0	0	0	0	2	0	2
CUA GUADALUPE Y CALVO	0	0	0	0	1	0	1
CENTRO UNIVERSITARIO PARRAL	0	14	0	1689	0	0	1703
CENTRO UNIVERSITARIO PARRAL EXT CHIHUAHUA	0	0	0	757	0	0	757
FACULTAD DE CIENCIAS POLÍTICAS Y SOCIALES CHIHUAHUA	0	111	0	991	364	0	1466
FACULTAD DE DERECHO	0	17	0	1527	0	0	1544
FACULTAD DE FILOSOFÍA Y LETRAS	0	42	7	2097	215	0	2361
FACULTAD DE ARTES	0	37	43	754	211	0	1045
FACULTAD DE MEDICINA	0	10	0	607	0	0	617
FACULTAD DE ENFERMERÍA Y NUTRIOLOGÍA	263	19	0	2380	0	0	2662
FACULTAD DE ENFERMERÍA Y NUTRIOLOGÍA EXT OJINAGA	0	35	0	1173	72	211	1491
FACULTAD DE ODONTOLOGÍA	0	0	0	15	0	0	15
FACULTAD DE ODONTOLOGÍA	0	37	0	1426	0	0	1463
FACULTAD DE CIENCIAS DE LA CULTURA FÍSICA	0	16	23	1446	0	0	1485
FACULTAD DE CIENCIAS DE LA CULTURA FÍSICA EXT JUAREZ	0	5	0	80	0	0	85
T O T A L	284	1142	168	26015	1360	211	29180

RELACIÓN DE ALUMNOS POR PROFESORES DE TIEMPO COMPLETO, LICENCIATURA

UNIDAD ACADÈMICA	TOTAL ALUMNOS		ALUMNOS POR PROFESOR DE TIEMPO COMPLETO
	LICENCIATURA	PTC	
FACULTAD DE ZOOTECNIA Y ECOLOGÍA	749	81	9
FACULTAD DE CIENCIAS AGRÍCOLAS Y FORESTALES	646	23	28
FACULTAD DE CIENCIAS AGROTECNOLÓGICAS	736	47	16
FACULTAD DE INGENIERÍA	2752	101	27
FACULTAD DE CIENCIAS QUÍMICAS	1656	92	18
FACULTAD DE CONTADURÍA Y ADMINISTRACIÓN	4534	87	52
CENTRO UNIVERSITARIO PARRAL	2446	23	106
FACULTAD DE CIENCIAS POLÍTICAS Y SOCIALES	2518	57	44
FACULTAD DE DERECHO	2097	53	40
FACULTAD DE FILOSOFÍA Y LETRAS	754	54	14
FACULTAD DE ARTES	607	50	
FACULTAD DE MEDICINA	2380	48	50
FACULTAD DE ENFERMERÍA Y NUTRIOLOGÍA	1188	45	26
<b>FACULTAD DE ODONTOLOGÍA</b>	1426	33	43
FACULTAD DE CIENCIAS DE LA CULTURA FISICA	1526	69	22
<b>TOTALES</b>	<b>26015</b>	<b>863</b>	<b>30</b>

NIVEL EDUCATIVO	PRIMER INGRESO			REINGRESO			MATRICULA TOTAL		
	MUJERES	HOMBRES	TOTAL	MUJERES2	HOMBRES4	TOTAL4	MUJERES3	HOMBRES	TOTALS
<b>FACULTAD DE ZOOTECNIA Y ECOLOGIA</b>	<b>5</b>	<b>13</b>	<b>18</b>	<b>26</b>	<b>20</b>	<b>46</b>	<b>31</b>	<b>33</b>	<b>64</b>
MAESTRIA EN CIENCIAS	1	5	6	8	5	13	9	10	19
MAESTRIA EN ECOLOGIA Y MEDIO AMBIENTE	1	2	3	6	1	7	7	3	10
MAESTRIA PROFESIONAL EN ESTADISTICA APLICADA	2	3	5	3	6	9	5	9	14
DOCTOR IN PHILOSOPHIA	1	3	4	9	8	17	10	11	21
<b>FACULTAD DE CIENCIAS AGRICOLAS Y FORESTALES</b>	<b>8</b>	<b>4</b>	<b>12</b>	<b>30</b>	<b>16</b>	<b>46</b>	<b>38</b>	<b>20</b>	<b>58</b>
MAESTRIA EN CIENCIAS EN DESARROLLO FORESTAL SUSTENTABLE	0	0	0	1	2	3	1	2	3
MAESTRIA EN CIENCIAS EN HORTICULTURA	0	0	0	0	3	3	0	3	3
MAESTRIA EN AGRONEGOCIOS	8	4	12	29	11	40	37	15	52
<b>FACULTAD DE CIENCIAS AGROTECNOLOGICAS</b>	<b>10</b>	<b>6</b>	<b>16</b>	<b>24</b>	<b>16</b>	<b>40</b>	<b>34</b>	<b>22</b>	<b>56</b>
MAESTRIA EN CIENCIAS DE LA PRODUCTIVIDAD FRUTICOLA	8	5	13	16	12	28	24	17	41
DOCTORADO EN CIENCIAS HORTOFRUTICOLAS	2	1	3	8	4	12	10	5	15
<b>FACULTAD DE INGENIERIA</b>	<b>12</b>	<b>24</b>	<b>36</b>	<b>9</b>	<b>44</b>	<b>53</b>	<b>21</b>	<b>68</b>	<b>89</b>
ESPECIALIDAD EN VALUACION	7	14	21	0	0	0	7	14	21
MAESTRIA EN CIENCIAS BASICAS	0	2	2	0	3	3	0	5	5
MAESTRIA EN INGENIERIA EN VIAS TERRESTRES	2	5	7	1	5	6	3	10	13
MAESTRIA EN INGENIERIA	0	0	0	2	3	5	2	3	5
MAESTRIA EN INGENIERIA DE SOFTWARE VIRTUAL	0	0	0	0	1	1	0	1	1
MAESTRIA EN ESTRUCTURAS	0	1	1	0	11	11	0	12	12
MAESTRIA EN INGENIERIA EN HIDROLOGIA	1	1	2	4	10	14	5	11	16
MAESTRIA EN INGENIERIA EN COMPUTACION	1	1	2	1	6	7	2	7	9
DOCTORADO EN INGENIERIA	1	0	1	1	5	6	2	5	7

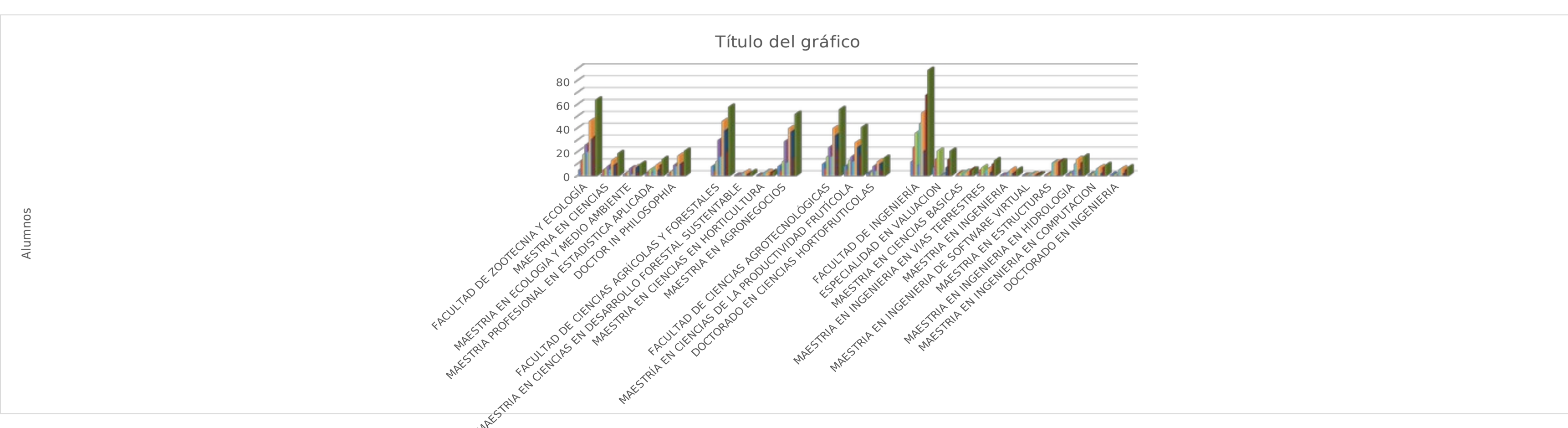
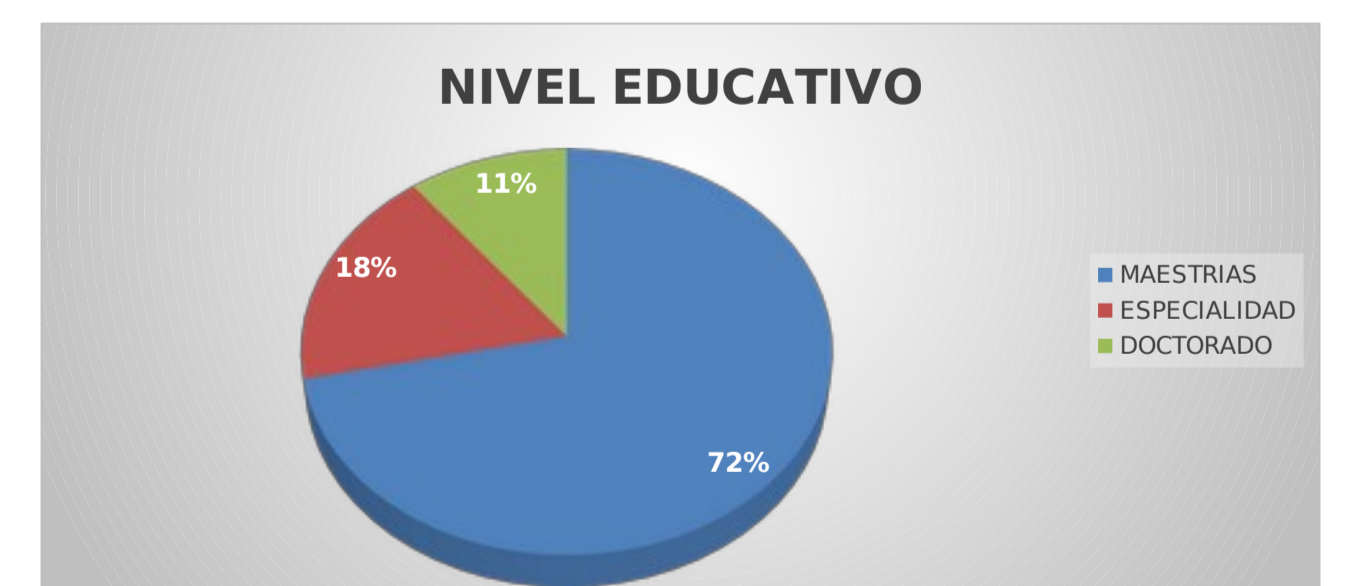

#### NIVEL POSGRADO

NIVEL EDUCATIVO	PRIMER INGRESO			REINGRESO			MATRICULA TOTAL		
	MUJERES	HOMBRES	TOTAL	MUJERES2	HOMBRES4	TOTAL4	MUJERES3	HOMBRES	TOTALS
<b>FACULTAD DE CIENCIAS QUIMICAS</b>	<b>13</b>	<b>3</b>	<b>16</b>	<b>32</b>	<b>23</b>	<b>55</b>	<b>45</b>	<b>26</b>	<b>71</b>
MAESTRIA EN CIENCIAS EN CIENCIA Y TECNOLOGIA DE ALIMENTOS	5	0	5	10	2	12	15	2	17
MAESTRIA EN CIENCIAS EN QUIMICA	1	2	3	3	6	9	4	8	12
MAESTRIA EN CIENCIAS EN BIOTECNOLOGIA	7	1	8	4	9	13	11	10	21
DOCTORADO EN CIENCIAS	0	0	0	15	6	21	15	6	21
<b>FACULTAD DE CONTADURIA Y ADMINISTRACION</b>	<b>46</b>	<b>46</b>	<b>92</b>	<b>216</b>	<b>224</b>	<b>440</b>	<b>262</b>	<b>270</b>	<b>532</b>
MAESTRIA EN FINANZAS	8	9	17	35	41	76	43	50	93
MAESTRIA EN AUDITORIA	0	2	2	7	3	10	7	5	12
MAESTRIA EN ADMINISTRACION PUBLICA	1	3	4	6	10	16	7	13	20
MAESTRIA EN ADMINISTRACION	8	5	13	18	33	51	26	38	64
MAESTRIA EN IMPUESTOS	5	5	10	26	24	50	31	29	60
MAESTRIA EN ADMINISTRACION DE RECURSOS HUMANOS	8	5	13	47	18	65	55	23	78
MAESTRIA EN MERCADOTECNIA	4	1	5	13	13	26	17	14	31
DOCTORADO EN ADMINISTRACION	0	1	1	7	14	21	7	15	22
MAESTRIA EN ADMINISTRACION VIRT	2	4	6	18	18	36	20	22	42
MAESTRIA EN ADMINISTRACION PUBLICA VIRT	1	1	2	2	3	5	3	4	7
MAESTRIA EN SOFTWARE LIBRE VIRTUAL	0	0	0	1	16	17	1	16	17
MAESTRIA EN ADMINISTRACION DE RECURSOS HUMANOS VIRT	7	3	10	23	12	35	30	15	45
MAESTRIA EN SISTEMAS DE INFORMACION VIRT	0	1	1	1	6	7	1	7	8
MAESTRIA EN MERCADOTECNIA VIRT	1	1	2	6	7	13	7	8	15
MAESTRIA EN FINANZAS VIRT	1	5	6	6	6	12	7	11	18

#### NIVEL POSGRADO

NIVEL EDUCATIVO	PRIMER INGRESO			REINGRESO			MATRICULA TOTAL		
	MUJERES	HOMBRES	TOTAL	MUJERES2	HOMBRES4	TOTAL4	MUJERES3	HOMBRES	TOTALS
<b>FACULTAD DE MEDICINA</b>	<b>51</b>	<b>70</b>	<b>121</b>	<b>74</b>	<b>87</b>	<b>161</b>	<b>125</b>	<b>157</b>	<b>282</b>
ESPECIALIDAD EN CIRUGIA GENERAL	3	13	16	2	13	15	5	26	31
ESPECIALIDAD EN MEDICINA EN EL ENFERMO EN ESTADO CRITICO	1	2	3	1	3	4	2	5	7
ESPECIALIDAD EN CIRUGIA PLASTICA Y RECONSTRUCTIVA	1	1	2	2	2	4	3	3	6
ESPECIALIDAD EN TRAUMATOLOGIA Y ORTOPIEDIA	1	2	3	0	5	5	1	7	8
ESPECIALIDAD EN NEFROLOGIA	1	0	1	0	2	2	1	2	3
ESPECIALIDAD EN URGENCIAS MEDICO - QUIRURGICAS	3	7	10	8	13	21	11	20	31
ESPECIALIDAD EN NEUMOLOGIA PEDIATRICA	1	1	2	2	2	4	3	3	6
ESPECIALIDAD EN PEDIATRIA MEDICA	11	4	15	21	11	32	32	15	47
ESPECIALIDAD EN GINECOLOGIA Y OBSTETRICIA	4	8	12	11	9	20	15	17	32
ESPECIALIDAD EN ANESTESIOLOGIA	9	8	17	17	9	26	26	17	43
ESPECIALIDAD EN MEDICINA INTERNA	3	14	17	4	8	12	7	22	29
ESPECIALIDAD EN ANGIOLOGIA Y CIRUGIA VASCULAR	0	2	2	2	2	4	2	4	6
ESPECIALIDAD EN RADIOLOGIA E IMAGEN	2	0	2	0	3	3	3	3	5
ESPECIALIDAD EN CIRUGIA ARTICULAR	0	2	2	0	0	0	0	2	2
ESPECIALIDAD EN BIOLOGIA DE LA REPRODUCCION HUMANA	1	0	1	0	0	0	1	0	1
ESPECIALIDAD EN MEDICINA DEL TRABAJO Y AMBIENTAL	2	3	5	0	0	0	2	3	5
ESPECIALIDAD EN CIRUGIA GINECOLOGICA AVANZADA DE MINIMA INVASION	0	1	1	0	0	0	0	1	1
MAESTRIA EN DIRECCION Y GESTION DE SALUD	8	2	10	4	5	9	12	7	19
<b>FACULTAD DE ODONTOLOGIA</b>	<b>15</b>	<b>2</b>	<b>17</b>	<b>16</b>	<b>4</b>	<b>20</b>	<b>31</b>	<b>6</b>	<b>37</b>
MAESTRIA EN ESTOMATOLOGIA	15	2	17	16	4	20	31	6	37
<b>FACULTAD DE ENFERMERIA Y NUTRILOGIA</b>	<b>8</b>	<b>6</b>	<b>14</b>	<b>13</b>	<b>8</b>	<b>21</b>	<b>21</b>	<b>14</b>	<b>35</b>
MAESTRIA EN ENFERMERIA	6	1	7	4	5	9	10	6	16
MAESTRIA EN SALUD DEL TRABAJO	2	5	7	9	3	12	11	8	19
<b>FACULTAD DE CIENCIAS DE LA CULTURA FISICA</b>	<b>3</b>	<b>4</b>	<b>7</b>	<b>16</b>	<b>16</b>	<b>32</b>	<b>19</b>	<b>20</b>	<b>39</b>
MAESTRIA EN CIENCIAS DEL DEPORTE	0	0	0	4	8	12	4	8	12
MAESTRIA EN ATENCION A POBLACIONES ESPECIALES A TRAVES DEL MOVIMIENTO	0	0	0	2	1	3	2	1	3
MAESTRIA EN ADMINISTRACION DE LA EDUCACION FISICA, EL DEPORTE Y LA RECREACION	0	0	0	1	0	1	1	0	1
DOCTORADO EN CIENCIAS DE LA CULTURA FISICA	3	4	7	9	7	16	12	11	23
<b>FACULTAD DE CIENCIAS DE LA CULTURA FISICA EXT JUAREZ</b>	<b>0</b>	<b>0</b>	<b>0</b>	<b>2</b>	<b>3</b>	<b>5</b>	<b>2</b>	<b>3</b>	<b>5</b>
MAESTRIA EN ATENCION A POBLACIONES ESPECIALES A TRAVES DEL MOVIMIENTO	0	0	0	1	3	4	1	3	4
MAESTRIA EN ADMINISTRACION DE LA EDUCACION FISICA, EL DEPORTE Y LA RECREACION	0	0	0	1	0	1	1	0	1
<b>T O T A L E S</b>	<b>240</b>	<b>215</b>	<b>455</b>	<b>580</b>	<b>559</b>	<b>1139</b>	<b>820</b>	<b>774</b>	<b>1594</b>
<b>MAESTRIAS</b>	<b>165</b>	<b>114</b>	<b>279</b>	<b>444</b>	<b>419</b>	<b>863</b>	<b>609</b>	<b>533</b>	<b>1142</b>
<b>ESPECIALIDAD</b>	<b>50</b>	<b>82</b>	<b>132</b>	<b>70</b>	<b>82</b>	<b>152</b>	<b>120</b>	<b>164</b>	<b>284</b>
<b>DOCTORADO</b>	<b>25</b>	<b>19</b>	<b>44</b>	<b>66</b>	<b>58</b>	<b>124</b>	<b>91</b>	<b>77</b>	<b>168</b>

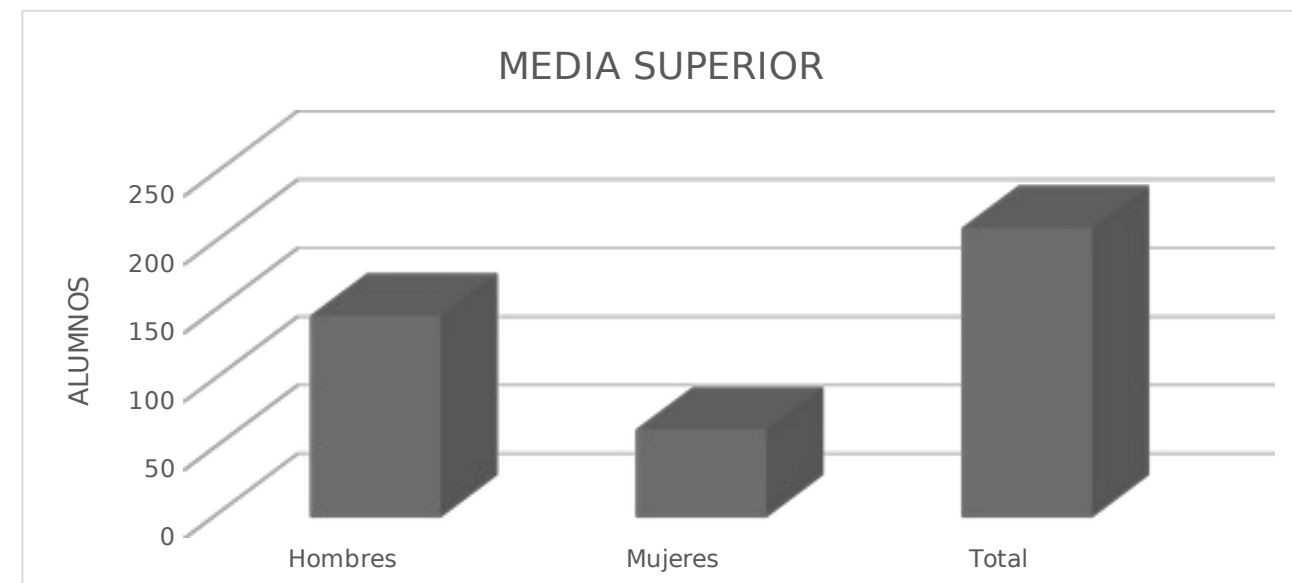
NIVEL EDUCATIVO	PRIMER INGRESO			REINGRESO			MATRICULA TOTAL		
	MUJERES	HOMBRES	TOTAL	MUJERES2	HOMBRES4	TOTAL4	MUJERES3	HOMBRES	TOTALS
<b>FACULTAD DE ZOOTECNIA Y ECOLOGIA</b>	<b>5</b>	<b>13</b>	<b>18</b>	<b>26</b>	<b>20</b>	<b>46</b>	<b>31</b>	<b>33</b>	<b>64</b>
<b>FACULTAD DE CIENCIAS AGRICOLAS Y FORESTALES</b>	<b>8</b>	<b>4</b>	<b>12</b>	<b>30</b>	<b>16</b>	<b>46</b>	<b>38</b>	<b>20</b>	<b>58</b>
<b>FACULTAD DE CIENCIAS AGROTECNOLOGICAS</b>	<b>10</b>	<b>6</b>	<b>16</b>	<b>24</b>	<b>16</b>	<b>40</b>	<b>34</b>	<b>22</b>	<b>56</b>
<b>FACULTAD DE INGENIERIA</b>	<b>12</b>	<b>24</b>	<b>36</b>	<b>9</b>	<b>44</b>	<b>53</b>	<b>21</b>	<b>68</b>	<b>89</b>
<b>FACULTAD DE CIENCIAS QUIMICAS</b>	<b>13</b>	<b>3</b>	<b>16</b>	<b>32</b>	<b>23</b>	<b>55</b>	<b>45</b>	<b>26</b>	<b>71</b>
<b>FACULTAD DE CONTADURIA Y ADMINISTRACION</b>	<b>46</b>	<b>46</b>	<b>92</b>	<b>216</b>	<b>224</b>	<b>440</b>	<b>262</b>	<b>270</b>	<b>532</b>
<b>FACULTAD DE CONTADURIA Y ADMINISTRACION EXT. DELICIAS</b>	<b>5</b>	<b>4</b>	<b>9</b>	<b>21</b>	<b>15</b>	<b>36</b>	<b>26</b>	<b>19</b>	<b>45</b>
<b>FACULTAD DE CIENCIAS POLITICAS Y SOCIALES</b>	<b>17</b>	<b>8</b>	<b>25</b>	<b>41</b>	<b>45</b>	<b>86</b>	<b>58</b>	<b>53</b>	<b>111</b>
<b>FACULTAD DE CIENCIAS POLITICAS Y SOCIALES EXT. CHIHUAHUA</b>	<b>5</b>	<b>0</b>	<b>5</b>	<b>7</b>	<b>5</b>	<b>12</b>	<b>12</b>	<b>5</b>	<b>17</b>
<b>FACULTAD DE DERECHO</b>	<b>5</b>	<b>3</b>	<b>8</b>	<b>21</b>	<b>20</b>	<b>41</b>	<b>26</b>	<b>23</b>	<b>49</b>
<b>FACULTAD DE FILOSOFIA Y LETRAS</b>	<b>29</b>	<b>16</b>	<b>45</b>	<b>23</b>	<b>12</b>	<b>35</b>	<b>52</b>	<b>28</b>	<b>80</b>
<b>FACULTAD DE ARTES</b>	<b>5</b>	<b>5</b>	<b>10</b>	<b>0</b>	<b>0</b>	<b>0</b>	<b>5</b>	<b>5</b>	<b>10</b>
<b>CENTRO UNIVERSITARIO PARRAL</b>	<b>3</b>	<b>1</b>	<b>4</b>	<b>9</b>	<b>1</b>	<b>10</b>	<b>12</b>	<b>2</b>	<b>14</b>
<b>FACULTAD DE MEDICINA</b>	<b>51</b>	<b>70</b>	<b>121</b>	<b>74</b>	<b>87</b>	<b>161</b>	<b>125</b>	<b>157</b>	<b>282</b>
<b>FACULTAD DE ODONTOLOGIA</b>	<b>15</b>	<b>2</b>	<b>17</b>	<b>16</b>	<b>4</b>	<b>20</b>	<b>31</b>	<b>6</b>	<b>37</b>
<b>FACULTAD DE ENFERMERIA Y NUTRILOGIA</b>	<b>8</b>	<b>6</b>	<b>14</b>	<b>13</b>	<b>8</b>	<b>21</b>	<b>21</b>	<b>14</b>	<b>35</b>
<b>FACULTAD DE CIENCIAS DE LA CULTURA FISICA</b>	<b>3</b>	<b>4</b>	<b>7</b>	<b>16</b>	<b>16</b>	<b>32</b>	<b>19</b>	<b>20</b>	<b>39</b>
<b>FACULTAD DE CIENCIAS DE LA CULTURA FISICA EXT JUAREZ</b>	<b>0</b>	<b>0</b>	<b>0</b>	<b>2</b>	<b>3</b>	<b>5</b>	<b>2</b>	<b>3</b>	<b>5</b>
<b>TOTAL</b>	<b>240</b>	<b>215</b>	<b>455</b>	<b>580</b>	<b>559</b>	<b>1139</b>	<b>820</b>	<b>774</b>	<b>1594</b>
<b>MAESTRIAS</b>	<b>165</b>	<b>114</b>	<b>279</b>	<b>444</b>	<b>419</b>	<b>863</b>	<b>609</b>	<b>533</b>	<b>1142</b>
<b>ESPECIALIDAD</b>	<b>50</b>	<b>82</b>	<b>132</b>	<b>70</b>	<b>82</b>	<b>152</b>	<b>120</b>	<b>164</b>	<b>284</b>
<b>DOCTORADO</b>	<b>25</b>	<b>19</b>	<b>44</b>	<b>66</b>	<b>58</b>	<b>124</b>	<b>91</b>	<b>77</b>	<b>168</b>



Media Superior

Programas Educativos	PRIMER INGRESO			REINGRESO			MATRÍCULA TOTAL		
	MUJERES	HOMBRES	TOTAL	MUJERES2	HOMBRES4	TOTAL5	MUJERES3	HOMBRES5	TOTAL6
<b>FACULTA DE ENFERMERÍA Y NUTRIOLOGÍA</b>	<b>36</b>	<b>10</b>	<b>46</b>	<b>111</b>	<b>54</b>	<b>165</b>	<b>147</b>	<b>64</b>	<b>211</b>
Enfermería General	36	10	46	83	52	135	119	62	181
Enfermería General Abierta y Virtual	0	0	0	28	2	30	28	2	30
<b>TOTAL</b>	<b>36</b>	<b>10</b>	<b>46</b>	<b>111</b>	<b>54</b>	<b>165</b>	<b>147</b>	<b>64</b>	<b>211</b>

Hombres 147 Mujeres 64 Total 211

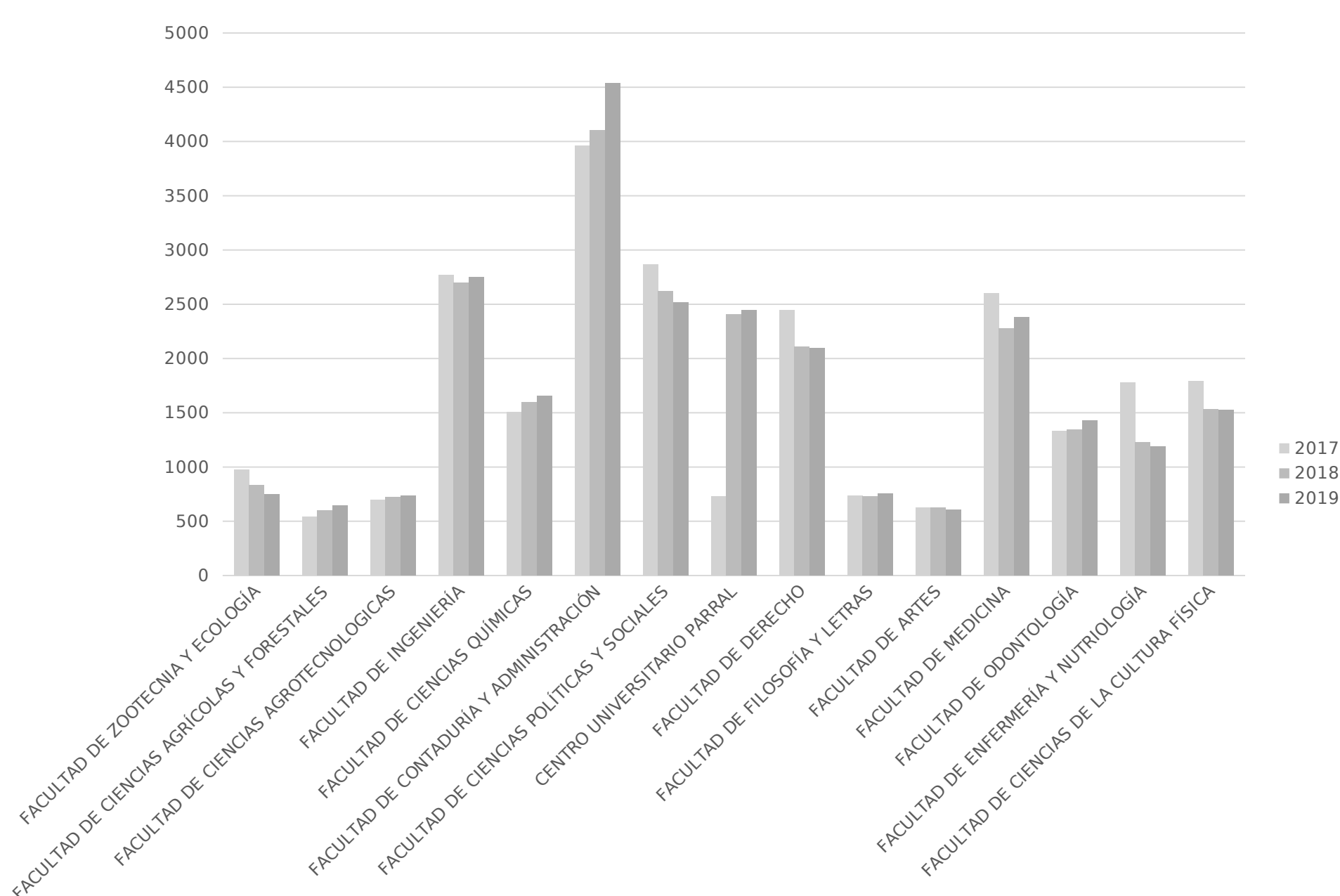




UNIDAD ACADÉMICA PROGRAMA EDUCATIVO	2017	2018	2019
<b>FACULTAD DE ZOOTECNIA Y ECOLOGÍA</b>	<b>978</b>	<b>833</b>	<b>749</b>
INGENIERO ZOOTECNISTA EN SISTEMAS DE PRODUCCIÓN	527	434	395
INGENIERO EN ECOLOGÍA	451	399	354
<b>FACULTAD DE CIENCIAS AGRÍCOLAS Y FORESTALES</b>	<b>541</b>	<b>602</b>	<b>646</b>
INGENIERO AGRÓNOMO FITOTECNISTA	367	443	485
INGENIERO FORESTAL	50	53	55
LICENCIADO EN ADMINISTRACIÓN DE AGRONEGOCIOS	124	106	106
<b>FACULTAD DE CIENCIAS AGROTECNOLOGICAS</b>	<b>694</b>	<b>723</b>	<b>736</b>
LICENCIADO EN ADMINISTRACIÓN AGROTECNOLOGICA	75	122	151
INGENIERO EN DESARROLLO TERRITORIAL	161	139	127
INGENIERO EN PRODUCCIÓN Y COMERCIALIZACIÓN HORTÍCOLA	6	0	0
INGENIERO HORTICULTOR	409	441	457
INGENIERO EN GESTIÓN DE LA INNOVACIÓN DE TECNOLÓGICA	43	21	1
<b>FACULTAD DE INGENIERÍA</b>	<b>2766</b>	<b>2700</b>	<b>2752</b>
INGENIERÍA CIVIL	906	821	828
INGENIERÍA EN GEOLOGÍA	255	253	234
INGENIERÍA EN MINAS Y METALURGIA	345	309	314
INGENIERÍA EN SISTEMAS COMPUTACIONALES OPCIÓN HARDWARE	147	138	144
INGENIERÍA EN SOFTWARE	81	41	6
INGENIERÍA EN SISTEMAS TOPOGRÁFICOS	197	197	176
INGENIERÍA FÍSICA	128	140	176
INGENIERÍA MATEMÁTICA	103	117	120
INGENIERÍA AEROSPAZIAL	291	324	338
INGENIERÍA EN TECNOLOGÍA DE PROCESOS	238	225	219
INGENIERO EN CIENCIAS DE LA COMPUTACIÓN	75	135	197
<b>FACULTAD DE CIENCIAS QUÍMICAS</b>	<b>1505</b>	<b>1597</b>	<b>1656</b>
QUÍMICO BACTERIÓLOGO PARASITÓLOGO	870	893	902
QUÍMICO	134	140	160
INGENIERO QUÍMICO	501	564	562
INGENIERO EN ALIMENTOS	0	0	32
<b>FACULTAD DE CONTADURÍA Y ADMINISTRACIÓN</b>	<b>3958</b>	<b>4101</b>	<b>4534</b>
CONTADOR PÚBLICO	1069	1151	1281
CONTADOR PÚBLICO (EXT. DELICIAS)	326	327	341
CONTADOR PÚBLICO (EXT. CAMARGO)	87	92	93
LICENCIADO EN ADMINISTRACIÓN DE EMPRESAS	895	910	1105
LICENCIADO EN ADMINISTRACIÓN DE EMPRESAS (EXT. DELICIAS )	211	236	250
LICENCIADO EN ADMINISTRACIÓN DE EMPRESAS (EXT. CAMARGO)	56	69	67
LICENCIADO EN SISTEMAS DE COMPUTACIÓN ADMINISTRATIVA	0	0	0
LICENCIADO EN ADMINISTRACIÓN DE TECNOLOGÍAS DE LA INFORMACIÓN Y COMUNICACIONES	119	106	128
LICENCIADO EN ADMINISTRACIÓN FINANCIERA	824	916	985
LICENCIADO EN ADMINISTRACIÓN FINANCIERA (EXT. DELICIAS)	82	90	81
LICENCIADO EN ADMINISTRACIÓN FINANCIERA (EXT. PARRAL)	56	0	0
LICENCIADO EN ADMINISTRACIÓN GUBERNAMENTAL	193	204	203
LICENCIADO EN ADMINISTRACIÓN GUBERNAMENTAL (EXT. PARRAL)	40	0	0
<b>FACULTAD DE CIENCIAS POLÍTICAS Y SOCIALES</b>	<b>2868</b>	<b>2621</b>	<b>2518</b>
LICENCIADO EN CIENCIAS DE LA COMUNICACIÓN	455	434	445
LICENCIADO EN CIENCIAS DE LA COMUNICACIÓN EXT. CHIHUAHUA	773	683	662
LICENCIADO EN ADMINISTRACIÓN PÚBLICA Y CIENCIAS POLÍTICAS	130	139	131
LICENCIADO EN RELACIONES INTERNACIONALES	388	387	415
LICENCIADO EN RELACIONES INTERNACIONALES EXT. CHIH	1122	978	865
<b>CENTRO UNIVERSITARIO PARRAL</b>	<b>729</b>	<b>2406</b>	<b>2446</b>
LICENCIADO EN ECONOMÍA INTERNACIONAL	114	84	65
LICENCIATURA EN NEGOCIOS INTERNACIONALES	117	145	162
LICENCIADO EN ECONOMÍA INTERNACIONAL EXT CHIHUAHUA	289	315	278
LICENCIATURA EN NEGOCIOS INTERNACIONALES EXT. CHIHUAHUA	209	394	479
CONTADOR PUBLICO	0	25	36
LICENCIADO EN ADMINISTRACION DE EMPRESAS	0	21	24
LICENCIADO EN ADMINISTRACION FINANCIERA	0	45	29
LICENCIADO EN ADMINISTRACIÓN GUBERNAMENTAL	0	39	26
LICENCIADO EN DERECHO	0	420	409
LICENCIADO EN ENFERMERIA	0	362	315
LICENCIADO EN NUTRICION	0	125	121
INGENIERO CIVIL	0	122	128
LICENCIADO EN ARTES PLASTICAS	0	31	26
MEDICO CIRUJANO Y PARTERO	0	278	348
<b>FACULTAD DE DERECHO</b>	<b>2444</b>	<b>2109</b>	<b>2097</b>
LICENCIADO EN DERECHO	2049	2109	2097
LICENCIADO EN DERECHO EXT PARRA	395	0	0
<b>FACULTAD DE FILOSOFÍA Y LETRAS</b>	<b>737</b>	<b>726</b>	<b>754</b>
LICENCIADO EN LETRAS ESPAÑOLAS	169	153	173
LICENCIADO EN LENGUA INGLESA	242	238	241
LICENCIADO EN FILOSOFÍA	88	96	112
LICENCIADO EN CIENCIAS DE LA INFORMACIÓN	52	54	30
*****LICENCIADO EN HISTORIA	76	71	90
LICENCIADO EN PERIODISMO	110	114	108
<b>FACULTAD DE ARTES</b>	<b>622</b>	<b>625</b>	<b>607</b>
LICENCIATURA EN DANZA	76	68	60
LICENCIATURA EN TEATRO	89	91	87
LICENCIATURA EN ARTES PLÁSTICAS	162	178	179
LICENCIATURA EN MÚSICA	263	288	281
LICENCIATURA EN ARTE PLASTICAS EXT PARRAL	32	0	0
<b>FACULTAD DE MEDICINA</b>	<b>2597</b>	<b>2279</b>	<b>2380</b>
MÉDICO CIRUJANO PARTERO	1788	1625	1688
MÉDICO CIRUJANO PARTERO EXT. PARRAL	278	0	0
INGENIERO BIOMEDICO	248	286	303
LICENCIADO EN TERAPIA FÍSICA Y REHABILITACIÓN	207	238	218
LICENCIATURA EN SALUD PÚBLICA	76	130	171
<b>FACULTAD DE ODONTOLOGÍA</b>	<b>1332</b>	<b>1343</b>	<b>1426</b>
CIRUJANO DENTISTA	1332	1343	1426
<b>FACULTAD DE ENFERMERÍA Y NUTRIOLOGÍA</b>	<b>1780</b>	<b>1225</b>	<b>1188</b>
LICENCIATURA EN ENFERMERÍA	790	765	755
LICENCIATURA EN ENFERMERÍA (EXT. PARRAL)	379	0	0
LICENCIATURA EN NUTRIOLOGÍA	479	430	418
LICENCIATURA EN NUTRIOLOGÍA EXT PARRAL	99	0	0
LICENCIATURA EN ENFERMERIA EXT OJINAGA	33	30	15
<b>FACULTAD DE CIENCIAS DE LA CULTURA FÍSICA</b>	<b>1788</b>	<b>1533</b>	<b>1526</b>
LICENCIADO EN EDUCACIÓN FÍSICA	798	724	725
LICENCIADO EN MOTRICIDAD HUMANA	897	715	721
LICENCIADO EN EDUCACIÓN FÍSICA (EXT. CD. JUÁREZ)	93	94	80

23017

ALUMINOS

**T O T A L** **25339** **25423** **26015**

Extensiones incluidas en el programa  
No incluye sistema abierto y virtual

FACULTAD	2017	2018	2019
FACULTAD DE ZOOTECNIA Y ECOLOGÍA	978	833	749
FACULTAD DE CIENCIAS AGRÍCOLAS Y FORESTALES	541	602	646
FACULTAD DE CIENCIAS AGROTECNOLOGICAS	694	723	736
FACULTAD DE INGENIERÍA	2766	2700	2752
FACULTAD DE CIENCIAS QUÍMICAS	1505	1597	1656
FACULTAD DE CONTADURÍA Y ADMINISTRACIÓN	3958	4101	4534
FACULTAD DE CIENCIAS POLÍTICAS Y SOCIALES	2868	2621	2518
CENTRO UNIVERSITARIO PARRAL	729	2406	2446
FACULTAD DE DERECHO	2444	2109	2097
FACULTAD DE FILOSOFÍA Y LETRAS	737	726	754
FACULTAD DE ARTES	622	625	607
FACULTAD DE MEDICINA	2597	2279	2380
FACULTAD DE ODONTOLOGÍA	1332	1343	1426
FACULTAD DE ENFERMERÍA Y NUTRIOLOGÍA	1780	1225	1188
FACULTAD DE CIENCIAS DE LA CULTURA FÍSICA	1788	1533	1526
<b>TOTAL</b>	<b>25339</b>	<b>25423</b>	<b>26015</b>

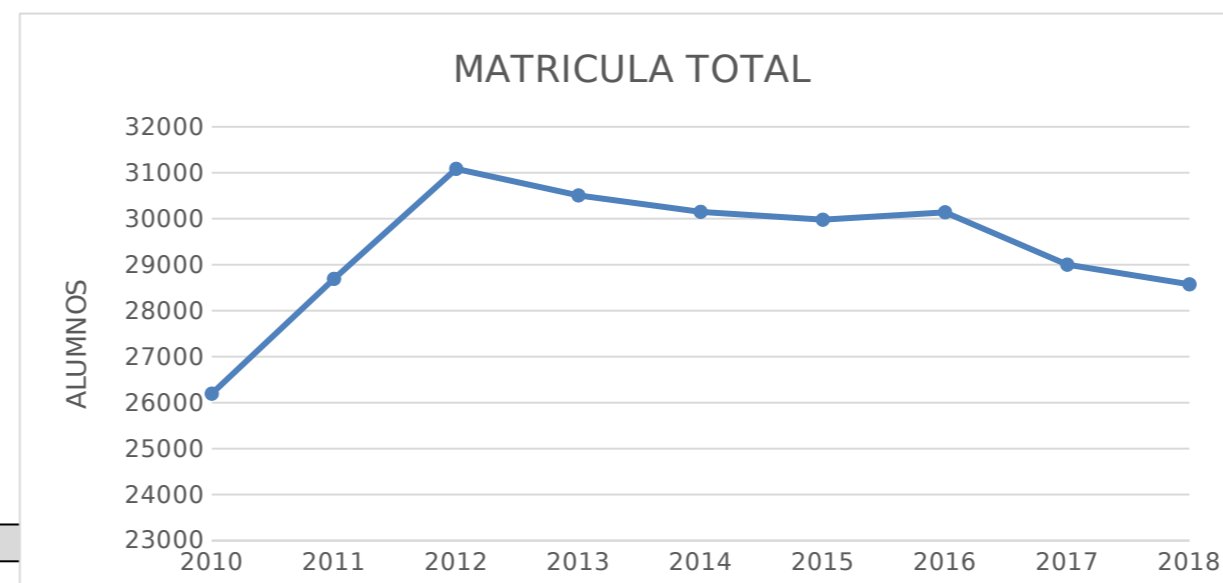
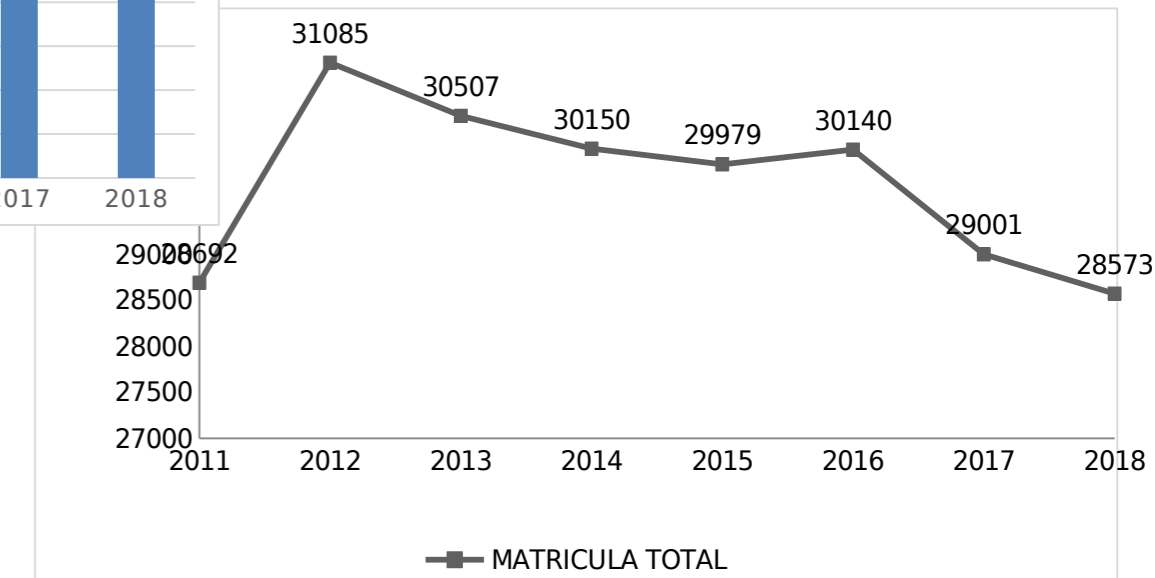
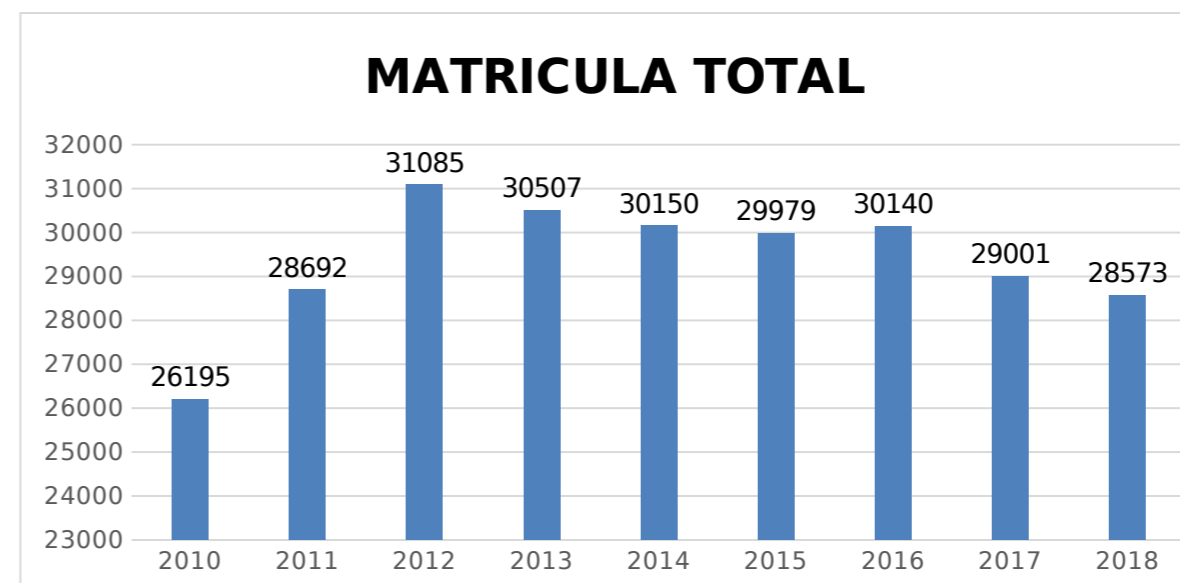
Total de alumnos en comparativo por años

NIVEL ACADÉMICO	2016	2017	2018	2019
<b>LICENCIATURA</b>	<b>26268</b>	<b>25339</b>	<b>25423</b>	<b>26015</b>
Facultad de Zootecnia y Ecología	1038	978	833	749
Facultad de Ciencias Agrícolas y Forestales	551	541	602	646
Facultad de Ciencias Agrotecnológicas	733	694	723	736
Facultad de Ingeniería	2993	2766	2700	2752
Facultad de Ciencias Químicas	1544	1505	1597	1656
Facultad Contaduría y Administración	3900	3958	4101	4534
Facultad de Economía Internacional Parral	583	729	2406	2446
Facultad de Ciencias Políticas y Sociales	3263	2868	2621	2518
Facultad de Derecho	2382	2444	2109	2097
Facultad de Filosofía y Letras	757	737	726	754
Facultad de Artes	626	622	625	607
Facultad de Medicina	2459	2597	2279	2380
Facultad de Odontología	1288	1332	1343	1426
Facultad de Enfermería y Nutriología	1924	1780	1225	1188
Facultad de Ciencias de la Cultura Física	2227	1788	1533	1526
<b>SISTEMA ABIERTO Y VIRTUAL</b>	<b>969</b>	<b>1236</b>	<b>1263</b>	<b>1360</b>
Facultad de Zootecnia y Ecología	0	0	0	0
Facultad de Ciencias Agrícolas y Forestales	0	0	0	0
Facultad de Ciencias Agrotecnológicas	0	0	0	0
Facultad de Ingeniería	9	49	69	89
Facultad de Derecho	90	130	171	215
Facultad Contaduría y Administración	438	420	399	409
Facultad de Ciencias Políticas y Sociales	191	403	385	364
Facultad de Filosofía y Letras	149	151	180	211
Facultad de Enfermería y Nutriología	92	83	59	72
<b>NIVEL TÉCNICO</b>	<b>397</b>	<b>349</b>	<b>256</b>	<b>211</b>
Facultad de Ciencias Agrícolas y Forestales	0	0	0	0
Facultad de Ciencias Agrotecnológicas	0	0	0	0
Facultad de Educación Física y Ciencias del Deporte	0	0	0	0
Facultad de Enfermería y Nutriología	397	349	256	211
Facultad de Medicina	0	0	0	0
<b>POSGRADO</b>	<b>2506</b>	<b>2077</b>	<b>1631</b>	<b>1594</b>
<b>TOTAL</b>	<b>30140</b>	<b>29001</b>	<b>28573</b>	<b>29180</b>

61%

AÑOS	MATRICULA TOTAL
2004	18757
2005	20576
2006	21511
2007	22810
2008	24426
2009	25525
2010	26195
2011	28692
2012	31085
2013	30507
2014	30150
2015	29979
2016	30140
2017	29001
2018	28573

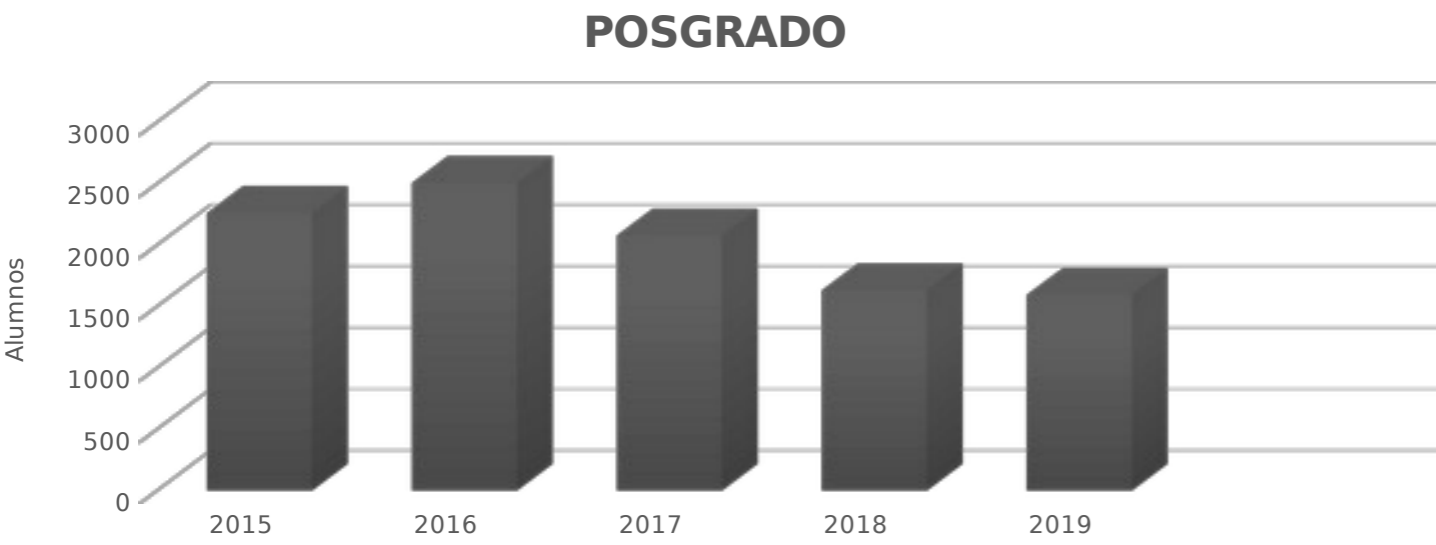
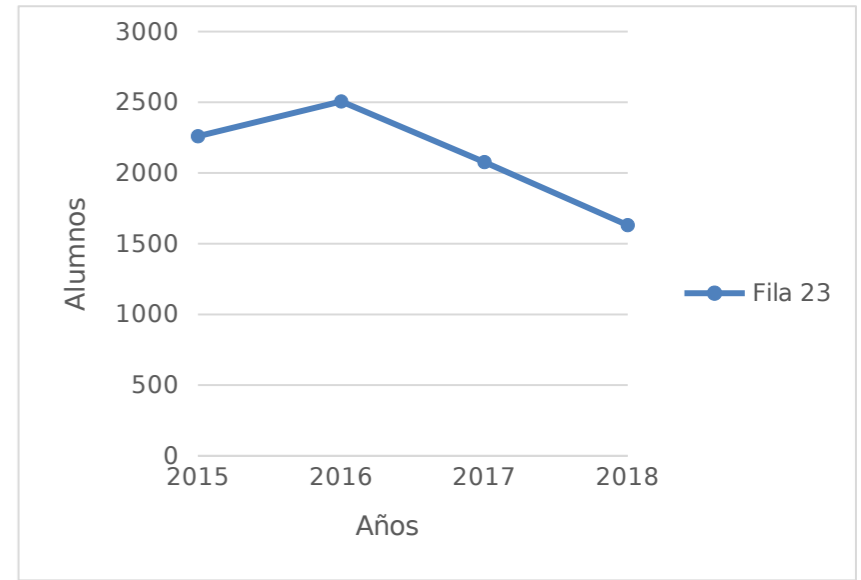
AÑOS	MATRICULA TOTAL
2010	26195
2011	28692
2012	31085
2013	30507
2014	30150
2015	29979
2016	30140
2017	29001
2018	28573



Alumnos de posgrado, comparativo por años

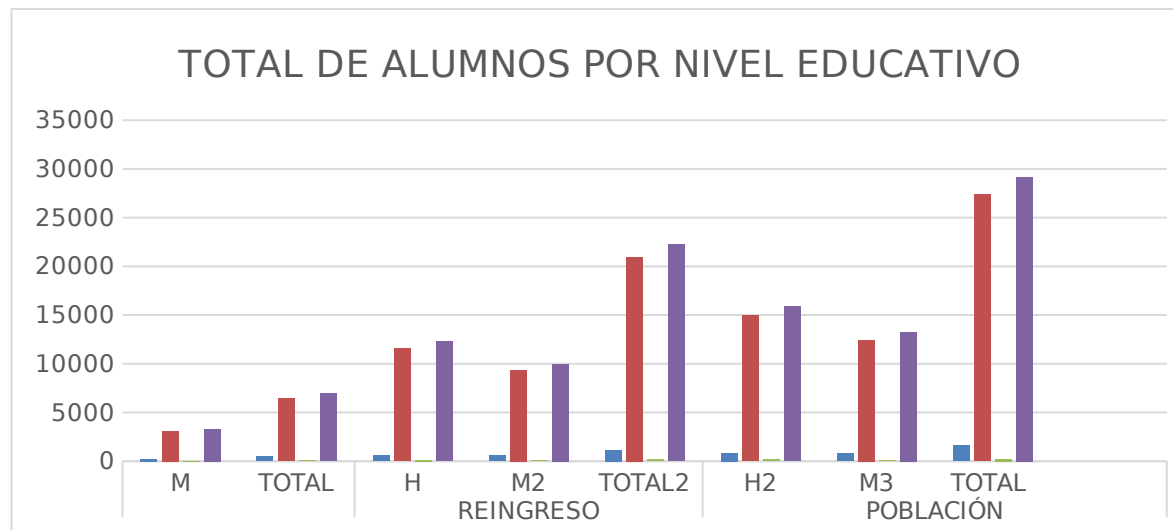
Unidad académica	2015	2016	2017	2018	2019
Facultad de Zootecnia	35	50	69	72	64
Facultad de Ciencias Agrícolas y Forestales	85	100	92	70	58
Facultad de Ciencias Agrotecnológicas	32	51	48	37	56
Facultad de Ingeniería	143	207	128	100	89
Facultad de Ciencias Químicas	43	50	49	55	71
Facultad de Contaduría y Administración	1006	1007	806	653	577
Facultad de Ciencias Políticas y Sociales	125	265	182	61	128
CENTRO UNIVERSITARIO PARRAL	9	1	12	16	14
Facultad de Derecho	166	130	109	60	49
Facultad de Filosofía y Letras	90	77	88	70	80
Facultad de Artes	25	22	15	5	10
Facultad de Medicina	253	270	263	245	282
Facultad de Odontología	12	12	8	20	37
Facultad de Enfermería y Nutriología	98	46	50	48	35
Facultad de la Cultura Física	138	218	158	119	44
<b>T O T A L</b>	<b>2260</b>	<b>2506</b>	<b>2077</b>	<b>1631</b>	<b>1594</b>

\*Incluye sistema Abierto y virtual



NIVEL EDUCATIVO	PRIMER INGRESO			REINGRESO			MATRICULA TOTAL			
	HOMBRE	MUJERES	TOTAL	HOMBRE	MUJERES	TOTAL	HOMBRE	MUJERES	TOTAL	TOTAL5
FACULTAD DE ZOOTECNIA Y ECOLOGÍA	9	6	15	28	29	57	37	35	72	72
FACULTAD DE CIENCIAS AGRÍCOLAS Y FORESTALES	9	7	16	37	17	54	46	24	70	70
FACULTAD DE CIENCIAS AGROTECNOLÓGICAS	2	5	7	11	19	30	13	24	37	37
FACULTAD DE INGENIERÍA	5	15	20	19	61	80	24	76	100	100
FACULTAD DE CIENCIAS QUÍMICAS	7	10	17	26	12	38	33	22	55	55
FACULTAD DE CONTADURÍA Y ADMINISTRACIÓN	55	43	98	266	253	519	321	296	617	617
FACULTAD DE CONTADURÍA Y ADMINISTRACIÓN EXT.	1	1	2	19	15	34	20	16	36	36
FACULTAD DE CIENCIAS POLÍTICAS Y SOCIALES	4	6	10	23	17	40	27	23	50	50
FACULTAD DE CIENCIAS POLÍTICAS Y SOCIALES EXT.	3	0	3	7	1	8	10	1	11	11
FACULTAD DE DERECHO	6	3	9	25	26	51	31	29	60	60
FACULTAD DE FILOSOFÍA Y LETRAS	12	9	21	32	17	49	44	26	70	70
FACULTAD DE ARTES	0	0	0	0	5	5	0	5	5	5
CENTRO UNIVERSITARIO PARRAL	1	2	3	10	3	13	11	5	16	16
FACULTAD DE MEDICINA	42	51	93	70	82	152	112	133	245	245
FACULTAD DE ODONTOLOGÍA	16	4	20	0	0	0	16	4	20	20
FACULTAD DE ENFERMERÍA Y NUTRIOLOGÍA	13	10	23	16	9	25	29	19	48	48
FACULTAD DE CIENCIAS DE LA CULTURA FÍSICA	10	9	19	50	39	89	60	48	108	108
FACULTAD DE CIENCIAS DE LA CULTURA FÍSICA EXT	0	0	0	2	9	11	2	9	11	11
<b>TOTAL</b>	<b>195</b>	<b>181</b>	<b>376</b>	<b>641</b>	<b>614</b>	<b>1255</b>	<b>836</b>	<b>795</b>	<b>1631</b>	<b>1631</b>

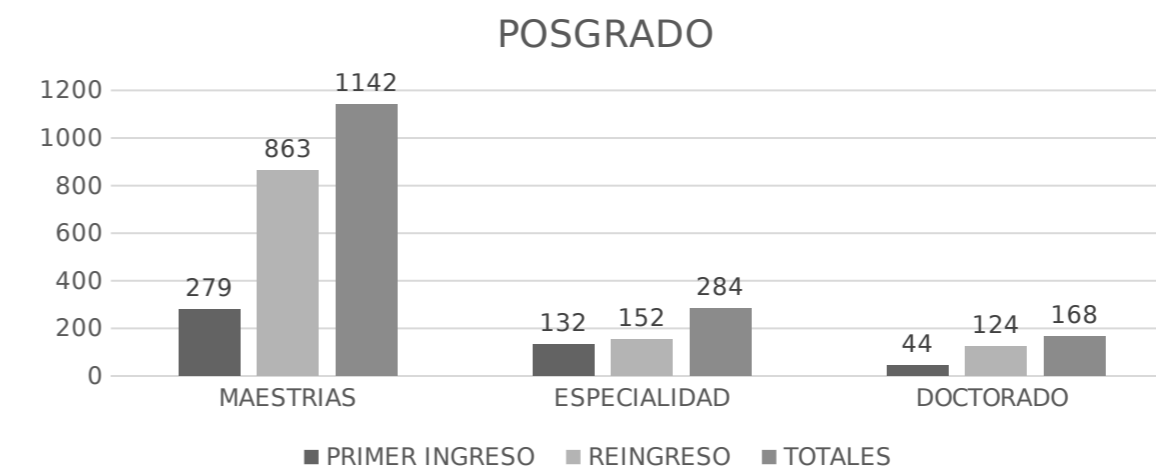
NIVEL EDUCATIVO	PRIMER INGRESO			REINGRESO			POBLACIÓN		
	H	M	TOTAL	H	M2	TOTAL2	H2	M3	TOTAL
<b>POSGRADO</b>	<b>240</b>	<b>215</b>	<b>455</b>	<b>580</b>	<b>559</b>	<b>1139</b>	<b>820</b>	<b>774</b>	<b>1594</b>
MAESTRIA	165	114	279	444	419	863	609	533	1142
ESPECIALIDAD	50	82	132	70	82	152	120	164	284
DOCTORADO	25	19	44	66	58	124	91	77	168
<b>LICENCIATURA</b>	<b>3349</b>	<b>3077</b>	<b>6426</b>	<b>11589</b>	<b>9360</b>	<b>20949</b>	<b>14938</b>	<b>12437</b>	<b>27375</b>
ESCOLARIZADO	3107	2865	5972	11057	8986	20043	14164	11851	26015
EDUCACIÓN ABIERTA Y VIRTUAL	<b>242</b>	<b>212</b>	<b>454</b>	<b>532</b>	<b>374</b>	<b>906</b>	<b>774</b>	<b>586</b>	<b>1360</b>
<b>MEDIA SUPERIOR</b>	<b>36</b>	<b>10</b>	<b>46</b>	<b>111</b>	<b>54</b>	<b>165</b>	<b>147</b>	<b>64</b>	<b>211</b>
ESCOLARIZADO(ENFERMERÍA GENERAL)	36	10	46	83	52	135	119	62	181
VIRTUAL Y ABIERTO (ENFERMERÍA GENERAL)	0	0	0	28	2	30	28	2	30
<b>TOTAL</b>	<b>3625</b>	<b>3302</b>	<b>6927</b>	<b>12280</b>	<b>9973</b>	<b>22253</b>	<b>15905</b>	<b>13275</b>	<b>29180</b>





Alumnos de POSGRADO

FACULTADES	PRIMER INGRESO			REINGRESO			TOTALES		
	MUJERES	HOMBRES	TOTAL	MUJERES	HOMBRES	TOTAL	MUJERES	HOMBRES	TOTAL
<b>FACULTAD DE ZOOTECNIA Y ECOLOGÍA</b>	<b>5</b>	<b>13</b>	<b>18</b>	<b>26</b>	<b>20</b>	<b>46</b>	<b>31</b>	<b>33</b>	<b>64</b>
FACULTAD DE CIENCIAS AGRÍCOLAS Y FORESTALES	8	4	12	30	16	46	38	20	58
<b>FACULTAD DE CIENCIAS AGROTECNOLÓGICAS</b>	<b>10</b>	<b>6</b>	<b>16</b>	<b>24</b>	<b>16</b>	<b>40</b>	<b>34</b>	<b>22</b>	<b>56</b>
FACULTAD DE INGENIERÍA	12	24	36	9	44	53	21	68	89
<b>FACULTAD DE CIENCIAS QUÍMICAS</b>	<b>13</b>	<b>3</b>	<b>16</b>	<b>32</b>	<b>23</b>	<b>55</b>	<b>45</b>	<b>26</b>	<b>71</b>
FACULTAD DE CONTADURÍA Y ADMINISTRACIÓN	46	46	92	216	224	440	262	270	532
<b>FACULTAD DE CONTADURÍA Y ADMINISTRACIÓN EXT. DELICIAS</b>	<b>5</b>	<b>4</b>	<b>9</b>	<b>21</b>	<b>15</b>	<b>36</b>	<b>26</b>	<b>19</b>	<b>45</b>
FACULTAD DE CIENCIAS POLÍTICAS Y SOCIALES	17	8	25	41	45	86	58	53	111
<b>FACULTAD DE CIENCIAS POLÍTICAS Y SOCIALES EXT. CHIHUAHUA</b>	<b>5</b>	<b>0</b>	<b>5</b>	<b>7</b>	<b>5</b>	<b>12</b>	<b>12</b>	<b>5</b>	<b>17</b>
FACULTAD DE DERECHO	5	3	8	21	20	41	26	23	49
<b>FACULTAD DE FILOSOFÍA Y LETRAS</b>	<b>29</b>	<b>16</b>	<b>45</b>	<b>23</b>	<b>12</b>	<b>35</b>	<b>52</b>	<b>28</b>	<b>80</b>
FACULTAD DE ARTES	5	5	10	0	0	0	5	5	10
<b>CENTRO UNIVERSITARIO PARRAL</b>	<b>3</b>	<b>1</b>	<b>4</b>	<b>9</b>	<b>1</b>	<b>10</b>	<b>12</b>	<b>2</b>	<b>14</b>
FACULTAD DE MEDICINA	51	70	121	74	87	161	125	157	282
<b>FACULTAD DE ODONTOLOGÍA</b>	<b>15</b>	<b>2</b>	<b>17</b>	<b>16</b>	<b>4</b>	<b>20</b>	<b>31</b>	<b>6</b>	<b>37</b>
FACULTAD DE ENFERMERÍA Y NUTRIOLOGÍA	8	6	14	13	8	21	21	14	35
<b>FACULTAD DE CIENCIAS DE LA CULTURA FÍSICA</b>	<b>3</b>	<b>4</b>	<b>7</b>	<b>16</b>	<b>16</b>	<b>32</b>	<b>19</b>	<b>20</b>	<b>39</b>
FACULTAD DE CIENCIAS DE LA CULTURA FÍSICA EXT JUAREZ	0	0	0	2	3	5	2	3	5
<b>T O T A L E S</b>	<b>240</b>	<b>215</b>	<b>455</b>	<b>580</b>	<b>559</b>	<b>1139</b>	<b>820</b>	<b>774</b>	<b>1594</b>
<b>MAESTRIAS</b>	<b>165</b>	<b>114</b>	<b>279</b>	<b>444</b>	<b>419</b>	<b>863</b>	<b>609</b>	<b>533</b>	<b>1142</b>
ESPECIALIDAD	50	82	132	70	82	152	120	164	284
<b>DOCTORADO</b>	<b>25</b>	<b>19</b>	<b>44</b>	<b>66</b>	<b>58</b>	<b>124</b>	<b>91</b>	<b>77</b>	<b>168</b>




ALUMNOS POR UNIDAD ACADÉMICA

PROGRAMA EDUCATIVO	ASPIRANTES	PRIMER INGRESO			REINGRESO			MATRICULA TOTAL			presencial	virtual	
	TOTAL	M	H	T	M	H	T	M	H	T			
FACULTAD DE ZOOTECNIA Y ECOLOGÍA	309	72	86	158	261	330	591	333	416	749	309	0	309
FACULTAD DE CIENCIAS AGRÍCOLAS Y FORESTALES	198	50	110	160	161	325	486	211	435	646	198	0	198
FACULTAD DE CIENCIAS AGROTECNOLÓGICAS	200	64	99	163	117	227	344	181	326	507	200	0	200
FACULTAD DE CIENCIAS AGROTECNOLÓGICAS EXT. CUAUHTÉMOC	80	16	41	57	64	108	172	80	149	229	80	0	80
FACULTAD DE INGENIERÍA	1249	150	446	596	516	1640	2156	666	2086	2752	1249	83	1332
FACULTAD DE CIENCIAS QUÍMICAS	547	228	158	386	794	476	1270	1022	634	1656	547	0	547
FACULTAD DE CONTADURÍA Y ADMINISTRACIÓN	1208	540	517	1057	1499	1146	2645	2039	1663	3702	1208	203	1411
FACULTAD DE CONTADURÍA Y ADMINISTRACIÓN EXT. DELICIAS	188	89	66	155	347	170	517	436	236	672	188	0	188
FACULTAD DE CONTADURÍA Y ADMINISTRACIÓN EXT. CAMARGO	32	22	7	29	98	33	131	120	40	160	32	0	32
CENTRO UNIVERSITARIO PARRAL	735	290	203	493	771	425	1196	1061	628	1689	735	0	735
CENTRO UNIVERSITARIO PARRAL EXT CHIHUAHUA	276	133	89	222	278	257	535	411	346	757	276	0	276
FACULTAD DE CIENCIAS POLÍTICAS Y SOCIALES	302	154	90	244	465	282	747	619	372	991	302	139	441
FACULTAD DE CIENCIAS POLÍTICAS Y SOCIALES EXT CHIHUAHUA	467	180	117	297	789	441	1230	969	558	1527	467	0	467
FACULTAD DE DERECHO	802	158	120	278	1019	800	1819	1177	920	2097	802	102	904
FACULTAD DE FILOSOFÍA Y LETRAS	210	90	84	174	370	210	580	460	294	754	210	95	305
FACULTAD DE ARTES	188	82	87	169	233	205	438	315	292	607	188	0	188
FACULTAD DE MEDICINA	1644	231	175	406	1125	849	1974	1356	1024	2380	1644	0	1644
FACULTAD DE ENFERMERÍA Y NUTRIOLOGÍA	441	145	45	190	778	205	983	923	250	1173	441	31	472
FACULTAD DE ENFERMERÍA Y NUTRIOLOGÍA EXT OJINAGA	0	0	0	0	13	2	15	13	2	15	0	0	0
FACULTAD DE ODONTOLOGÍA	468	141	50	191	892	343	1235	1033	393	1426	468	0	468
FACULTAD DE CIENCIAS DE LA CULTURA FÍSICA	651	267	262	529	445	472	917	712	734	1446	651	0	651
FACULTAD DE CIENCIAS DE LA CULTURA FÍSICA EXT JUAREZ	26	5	13	18	22	40	62	27	53	80	26	0	26
<b>TOTAL</b>	<b>10,221</b>	<b>3,107</b>	<b>2,865</b>	<b>5,972</b>	<b>11,057</b>	<b>8,986</b>	<b>20,043</b>	<b>14,164</b>	<b>11,851</b>	<b>26,015</b>	10,221	653	10874

NO INCLUYE MODALIDAD VIRTUAL

## ALUMNOS INDIGENAS

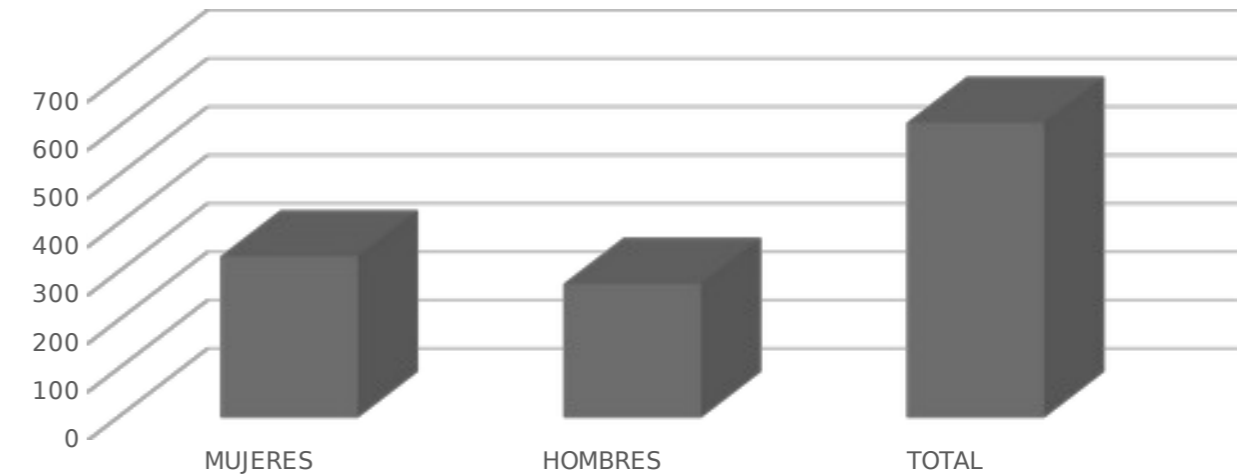
UNIDAD ACADÉMICA	POBLACIÓN INDÍGENA		
	MUJERES	HOMBRES	TOTAL
<b>DES AGROPECUARIA</b>	<b>30</b>	<b>59</b>	<b>89</b>
FACULTAD DE ZOOTECNÍA Y ECOLOGÍA	10	22	32
FACULTAD DE CIENCIAS AGRÍCOLAS Y SOCIALES	6	15	21
FACULTAD DE CIENCIAS AGROTECNOLÓGICAS	14	22	36
<b>DES INGENIERÍA</b>	<b>32</b>	<b>49</b>	<b>81</b>
FACULTAD DE INGENIERÍA	12	43	55
FACULTAD DE CIENCIAS QUÍMICAS	20	6	26
<b>DES CONTADURÍA Y ADMINISTRACIÓN</b>	<b>73</b>	<b>46</b>	<b>119</b>
FACULTAD DE CONTADURÍA Y ADMINISTRACIÓN	73	46	119
<b>DES CIENCIAS POLITICAS Y SOCIALES</b>	<b>33</b>	<b>32</b>	<b>65</b>
FACULTAD DE CIENCIAS POLÍTICAS Y SOCIALES	33	32	65
<b>DES DERECHO</b>	<b>29</b>	<b>12</b>	<b>41</b>
FACULTAD DE DERECHO	29	12	41
<b>CENTRO UNIVERSITARIO PARRAL</b>	<b>17</b>	<b>14</b>	<b>31</b>
CENTRO UNIVERSITARIO PARRAL	17	14	31
<b>DES EDUCACIÓN</b>	<b>13</b>	<b>14</b>	<b>27</b>
FACULTAD DE FILOSOFÍA Y LETRAS	11	10	21
FACULTAD DE ARTES	2	4	6
<b>DES DE SALUD</b>	<b>106</b>	<b>50</b>	<b>156</b>
FACULTAD DE MEDICINA	9	7	16
FACULTAD DE ODONTOLOGÍA	17	12	29
FACULTAD DE ENFERMERÍA Y NUTRIOLOGÍA	54	10	64
FACULTAD DE CIENCIAS DE LA CULTURA FÍSICA	26	21	47
<b>TOTALES</b>	<b>333</b>	<b>276</b>	<b>609</b>

## Posgrado

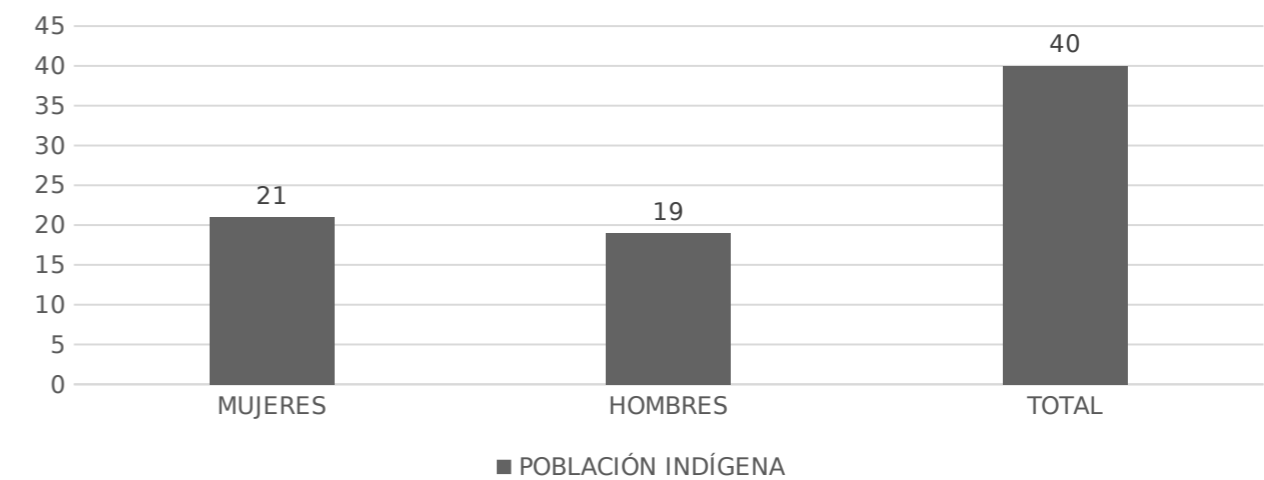
UNIDAD ACADÉMICA	POBLACIÓN INDÍGENA		
	MUJERES	HOMBRES	TOTAL
<b>DES AGROPECUARIA</b>	<b>4</b>	<b>3</b>	<b>7</b>
FACULTAD DE ZOOTECNÍA Y ECOLOGÍA	0	1	1
FACULTAD DE CIENCIAS AGRÍCOLAS Y SOCIALES	1	1	2
FACULTAD DE CIENCIAS AGROTECNOLÓGICAS	3	1	4
<b>DES INGENIERÍA</b>	<b>3</b>	<b>1</b>	<b>4</b>
FACULTAD DE INGENIERÍA	0	1	1
FACULTAD DE CIENCIAS QUÍMICAS	3	0	3
<b>DES CONTADURÍA Y ADMINISTRACIÓN</b>	<b>6</b>	<b>10</b>	<b>16</b>
FACULTAD DE CONTADURÍA Y ADMINISTRACIÓN	6	10	16
<b>DES CIENCIAS POLITICAS Y SOCIALES</b>	<b>2</b>	<b>2</b>	<b>4</b>
FACULTAD DE CIENCIAS POLÍTICAS Y SOCIALES	2	2	4
<b>DES DERECHO</b>	<b>1</b>	<b>0</b>	<b>1</b>
FACULTAD DE DERECHO	1	0	1
<b>CENTRO UNIVERSITARIO PARRAL</b>	<b>0</b>	<b>0</b>	<b>0</b>
CENTRO UNIVERSITARIO PARRAL	0	0	0
<b>DES EDUCACIÓN</b>	<b>3</b>	<b>0</b>	<b>3</b>
FACULTAD DE FILOSOFÍA Y LETRAS	3	0	3
FACULTAD DE ARTES	0	0	0
<b>DES DE SALUD</b>	<b>2</b>	<b>3</b>	<b>5</b>
FACULTAD DE MEDICINA	0	2	2
FACULTAD DE ODONTOLOGÍA	1	0	1
FACULTAD DE ENFERMERÍA Y NUTRIOLOGÍA	1	0	1
FACULTAD DE CIENCIAS DE LA CULTURA FÍSICA	0	1	1
<b>TOTALES</b>	<b>21</b>	<b>19</b>	<b>40</b>



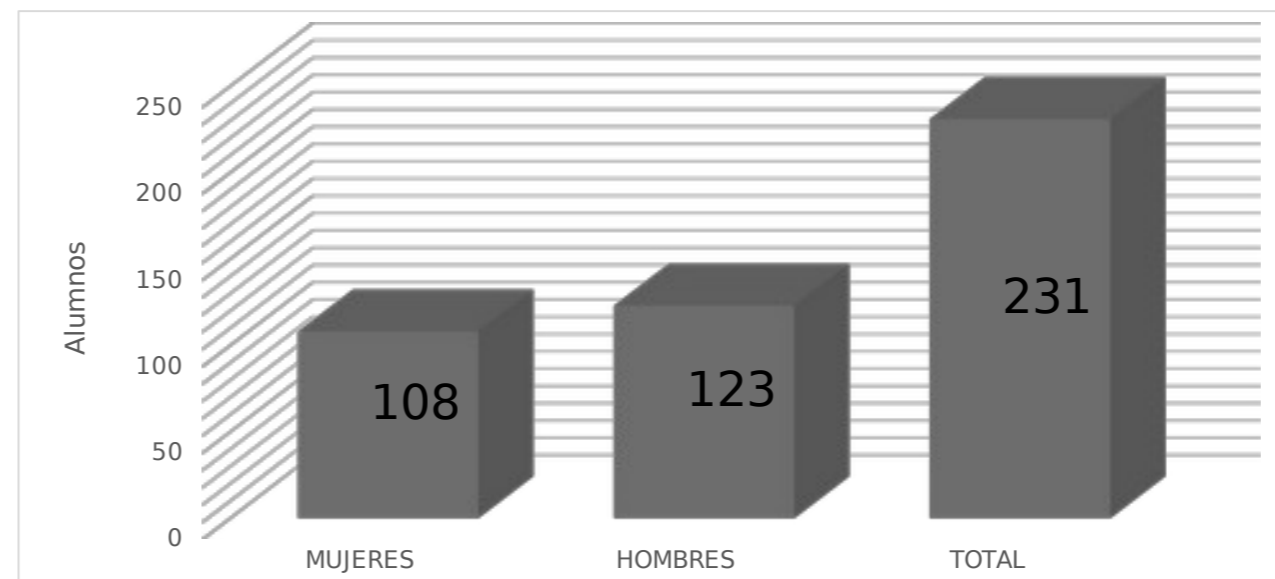
## ALUMNOS INDIGENAS



## POBLACIÓN INDÍGENA



POBLACIÓN CON DISCAPACIDAD			
UNIDAD ACADÉMICA	MUJERES	HOMBRES	TOTAL
<b>DES AGROPECUARIA</b>	7	11	18
FACULTAD DE ZOOTECNÍA Y ECOLOGÍA	2	3	5
FACULTAD DE CIENCIAS AGRÍCOLAS Y SOCIALES	2	3	5
FACULTAD DE CIENCIAS AGROTECNOLÓGICAS	3	5	8
<b>DES INGENIERÍA</b>	11	26	37
FACULTAD DE INGENIERÍA	6	17	23
FACULTAD DE CIENCIAS QUÍMICAS	5	9	14
<b>DES CONTADURÍA Y ADMINISTRACIÓN</b>	12	15	27
FACULTAD DE CONTADURÍA Y ADMINISTRACIÓN	12	15	27
<b>DES CIENCIAS POLITICAS Y SOCIALES</b>	12	25	37
FACULTAD DE CIENCIAS POLÍTICAS Y SOCIALES	12	25	37
<b>DES DERECHO</b>	6	8	14
FACULTAD DE DERECHO	6	8	14
<b>CENTRO UNIVERSITARIO PARRAL</b>	19	11	30
CENTRO UNIVERSITARIO PARRAL	19	11	30
<b>DES EDUCACIÓN</b>	15	9	24
FACULTAD DE FILOSOFÍA Y LETRAS	9	6	15
FACULTAD DE ARTES	6	3	9
<b>DES DE SALUD</b>	26	18	44
FACULTAD DE MEDICINA	9	7	16
FACULTAD DE ODONTOLOGÍA	3	1	4
FACULTAD DE ENFERMERÍA Y NUTRIOLOGÍA	10	3	13
FACULTAD DE CIENCIAS DE LA CULTURA FÍSICA	4	7	11
<b>TOTALES</b>	<b>108</b>	<b>123</b>	<b>231</b>



POBLACIÓN CON DISCAPACIDAD			
UNIDAD ACADÉMICA	MUJERES	HOMBRES	TOTAL
<b>DES AGROPECUARIA</b>	0	0	0
FACULTAD DE ZOOTECNÍA Y ECOLOGÍA	0	0	0
FACULTAD DE CIENCIAS AGRÍCOLAS Y SOCIALES	0	0	0
FACULTAD DE CIENCIAS AGROTECNOLÓGICAS	0	0	0
<b>DES INGENIERÍA</b>	0	3	3
FACULTAD DE INGENIERÍA	0	3	3
FACULTAD DE CIENCIAS QUÍMICAS	0	0	0
<b>DES CONTADURÍA Y ADMINISTRACIÓN</b>	1	3	4
FACULTAD DE CONTADURÍA Y ADMINISTRACIÓN	1	3	4
<b>DES CIENCIAS POLITICAS Y SOCIALES</b>	0	0	0
FACULTAD DE CIENCIAS POLÍTICAS Y SOCIALES	0	0	0
<b>DES DERECHO</b>	0	0	0
FACULTAD DE DERECHO	0	0	0
<b>CENTRO UNIVERSITARIO PARRAL</b>	0	0	0
CENTRO UNIVERSITARIO PARRAL	0	0	0
<b>DES EDUCACIÓN</b>	0	1	1
FACULTAD DE FILOSOFÍA Y LETRAS	0	1	1
FACULTAD DE ARTES	0	0	0
<b>DES DE SALUD</b>	0	0	0
FACULTAD DE MEDICINA	0	0	0
FACULTAD DE ODONTOLOGÍA	0	0	0
FACULTAD DE ENFERMERÍA Y NUTRIOLOGÍA	0	0	0
FACULTAD DE CIENCIAS DE LA CULTURA FÍSICA	0	0	0
<b>TOTALES</b>	<b>1</b>	<b>7</b>	<b>8</b>





PROGRAMA EDUCATIVO	EGRESADOS			TITULADOS		
	MUJERES	HOMBRES	TOTAL	MUJERES3	HOMBRES2	TOTAL2
<b>FACULTAD DE ZOOTECNIA Y ECOLOGIA</b>	50	56	106	44	75	119
INGENIERIA EN ECOLOGIA	40	26	66	30	38	68
INGENIERIA ZOOTECNISTA EN SISTEMAS DE PRODUCCION	10	30	40	14	37	51
<b>FACULTAD DE CIENCIAS AGRICOLAS Y FORESTALES</b>	24	52	76	42	80	122
INGENIERIA AGRONOMO FITOTECNISTA	9	33	42	13	53	66
INGENIERIA FORESTAL	4	8	12	1	11	12
LICENCIATURA EN ADMINISTRACION DE AGRONEGOCIOS	11	11	22	28	16	44
<b>FACULTAD DE CIENCIAS AGROTECNOLOGICAS</b>	53	72	125	39	55	94
INGENIERIA EN DESARROLLO TERRITORIAL	9	11	20	10	15	25
INGENIERIA EN GESTION DE LA INNOVACION TECNOLOGICA	7	13	20	5	4	9
INGENIERIA EN PRODUCCION Y COMERCIALIZACION HORTICOLA	0	0	0	6	12	18
INGENIERO HORTICULTOR	30	43	73	12	18	30
LICENCIATURA EN ADMINISTRACION AGROTECNOLOGICA	7	5	12	6	6	12
<b>FACULTAD DE CIENCIAS AGROTECNOLOGICAS EXT. CUAUHTEMOC</b>	2	1	3	0	1	1
INGENIERIA EN GESTION DE LA INNOVACION TECNOLOGICA	0	0	0	0	0	0
INGENIERIA EN PRODUCCION Y COMERCIALIZACION HORTICOLA	0	0	0	0	0	0
INGENIERO HORTICULTOR				0	0	0
LICENCIATURA EN ADMINISTRACION AGROTECNOLOGICA	2	1	3	0	1	1
<b>FACULTAD DE INGENIERIA</b>	123	288	411	103	384	487
INGENIERIA CIVIL	37	92	129	35	149	184
INGENIERIA DE MINAS Y METALURGISTA	11	40	51	14	41	55
INGENIERIA DE SOFTWARE	9	27	36	7	48	55
INGENIERIA EN FISICA	6	3	9	5	15	20
INGENIERIA EN GEOLOGIA	21	30	51	13	25	38
INGENIERIA EN SISTEMAS COMPUTACIONALES EN HARDWARE	2	10	12	11	29	40
INGENIERIA EN SISTEMAS COMPUTACIONALES EN SOFTWARE	0	0	0	4	10	14
INGENIERIA EN SISTEMAS TOPOGRAFICOS	5	17	22	2	22	24
INGENIERIA EN TECNOLOGIA DE PROCESOS	23	30	53	4	16	20
INGENIERIA MATEMATICA	2	5	7	4	4	8
LICENCIATURA EN INGENIERIA AEROSPAIAL	7	34	41	4	25	29
LICENCIATURA EN INGENIERIA EN CIENCIAS DE COMPUTO	0	0	0	0	0	0

NIVEL LICENCIATURA

PROGRAMA EDUCATIVO	EGRESADOS			TITULADOS		
	MUJERES	HOMBRES	TOTAL	MUJERES3	HOMBRES2	TOTAL2
<b>FACULTAD DE CIENCIAS QUIMICAS</b>	107	70	177	127	59	186
INGENIERIA QUIMICO	21	28	49	31	23	54
QUIMICO	4	7	11	8	8	16
QUIMICO BACTERIOLOGO Y PARASITOLOGO	82	35	117	88	28	116
<b>FACULTAD DE CONTADURIA Y ADMINISTRACION</b>	253	174	427	348	190	538
CONTADOR PUBLICO	95	53	148	135	54	189
LICENCIATURA EN ADMINISTRACION DE EMPRESAS	82	50	132	126	69	195
LICENCIATURA EN ADMINISTRACION DE TECNOLOGIAS DE LA INFORMACION Y COMUNICACIONES	6	7	13	7	12	19
LICENCIATURA EN ADMINISTRACION FINANCIERA	44	44	88	55	36	91
LICENCIATURA EN ADMINISTRACION GUBERNAMENTAL	26	20	46	20	8	28
LICENCIATURA EN SISTEMAS DE COMPUTACION ADMINISTRATIVA	0	0	0	5	11	16
<b>FACULTAD DE CONTADURIA Y ADMINISTRACION EXT. DELICIAS</b>	51	28	79	55	24	79
CONTADOR PUBLICO	33	11	44	28	14	42
LICENCIATURA EN ADMINISTRACION DE EMPRESAS	14	14	28	22	6	28
LICENCIATURA EN ADMINISTRACION FINANCIERA	4	3	7	5	4	9
<b>FACULTAD DE CONTADURIA Y ADMINISTRACION EXT. PARRAL</b>	0	0	0	0	0	0
LICENCIATURA EN ADMINISTRACION FINANCIERA	0	0	0	0	0	0
LICENCIATURA EN ADMINISTRACION GUBERNAMENTAL	0	0	0	0	0	0
<b>FACULTAD DE CONTADURIA Y ADMINISTRACION EXT. CAMARGO</b>	0	0	0	0	0	0
CONTADOR PUBLICO	0	0	0	0	0	0
LICENCIATURA EN ADMINISTRACION DE EMPRESAS	0	0	0	0	0	0
<b>CENTRO UNIVERSITARIO PARRAL</b>	52	31	83	23	21	44
LICENCIATURA EN ECONOMIA INTERNACIONAL	34	27	61	20	18	38
LICENCIATURA EN NEGOCIOS INTERNACIONALES	18	4	22	3	3	6

NIVEL LICENCIATURA

PROGRAMA EDUCATIVO	EGRESADOS			TITULADOS		
	MUJERES	HOMBRES	TOTAL	MUJERES3	HOMBRES2	TOTAL2
<b>FACULTAD DE CIENCIAS POLITICAS Y SOCIALES</b>	92	63	155	174	100	274
LICENCIATURA EN ADMINISTRACION PUBLICA Y CIENCIAS POLITICAS	22	18	40	26	8	34
LICENCIATURA EN CIENCIAS DE LA COMUNICACION	35	21	56	70	44	114
LICENCIATURA EN RELACIONES INTERNACIONALES	35	24	59	78	48	126
<b>FACULTAD DE CIENCIAS POLITICAS Y SOCIALES EXT CHIHUAHUA</b>	238	145	383	221	107	328
LICENCIATURA EN RELACIONES INTERNACIONALES	149	84	233	127	58	185
LICENCIATURA EN CIENCIAS DE LA COMUNICACION	89	61	150	94	49	143
<b>FACULTAD DE DERECHO</b>	196	140	336	254	175	429
LICENCIATURA EN DERECHO	196	140	336	254	175	429
<b>FACULTAD DE FILOSOFIA Y LETRAS</b>	54	38	92	73	38	111
LICENCIATURA EN CIENCIAS DE LA INFORMACION	5	1	6	9	3	12
LICENCIATURA EN FILOSOFIA	2	18	20	6	11	17
LICENCIATURA EN HISTORIA	8	2	10	5	3	8
LICENCIATURA EN LENGUA INGLESA	23	5	28	31	7	38
LICENCIATURA EN LETRAS ESPAÑOLAS	6	6	12	15	5	20
LICENCIATURA EN PERIODISMO	10	6	16	7	9	16
<b>FACULTAD DE ARTES</b>	46	41	87	29	22	51
LICENCIATURA EN ARTES PLASTICAS	16	11	27	5	2	7
LICENCIATURA EN DANZA	7	0	7	5	0	5
LICENCIATURA EN MUSICA	14	25	39	15	19	34
LICENCIATURA EN TEATRO	9	5	14	4	1	5
<b>FACULTAD DE MEDICINA</b>	196	156	352	142	161	303
MEDICO CIRUJANO PARTERO	122	114	236	108	146	254
INGENIERO BIOMEDICO	18	19	37	7	8	15
LICENCIADO EN TERAPIA FISICA Y REHABILITACION	45	17	62	27	7	34
LICENCIADO EN SALUD PUBLICA	11	6	17	0	0	0
<b>FACULTAD DE ENFERMERIA Y NUTRIOLOGIA</b>	335	103	438	324	83	407
LICENCIATURA EN ENFERMERIA	236	75	311	249	71	320
LICENCIATURA EN NUTRICION	99	28	127	75	12	87
<b>FACULTAD DE ODONTOLOGIA</b>	134	42	176	120	57	177
CIRUJANO DENTISTA	134	42	176	120	57	177
<b>FACULTAD DE CIENCIAS DE LA CULTURA FISICA</b>	198	159	357	151	122	273
LICENCIATURA EN EDUCACION FISICA	51	117	168	50	94	144
LICENCIATURA EN MOTRICIDAD HUMANA	147	42	189	101	28	129
<b>FACULTAD DE CIENCIAS DE LA CULTURA FISICA (JUAREZ)</b>	4	17	21	3	22	25
LICENCIATURA EN EDUCACION FISICA	4	17	21	3	22	25

Egresados			Titulados		
Mujeres	Hombres	Total	Mujeres	Hombres	Total
2208	1676	3884	2272	1776	4048

**T O T A L E S** 2208 1676 3884 2272 1776 4048



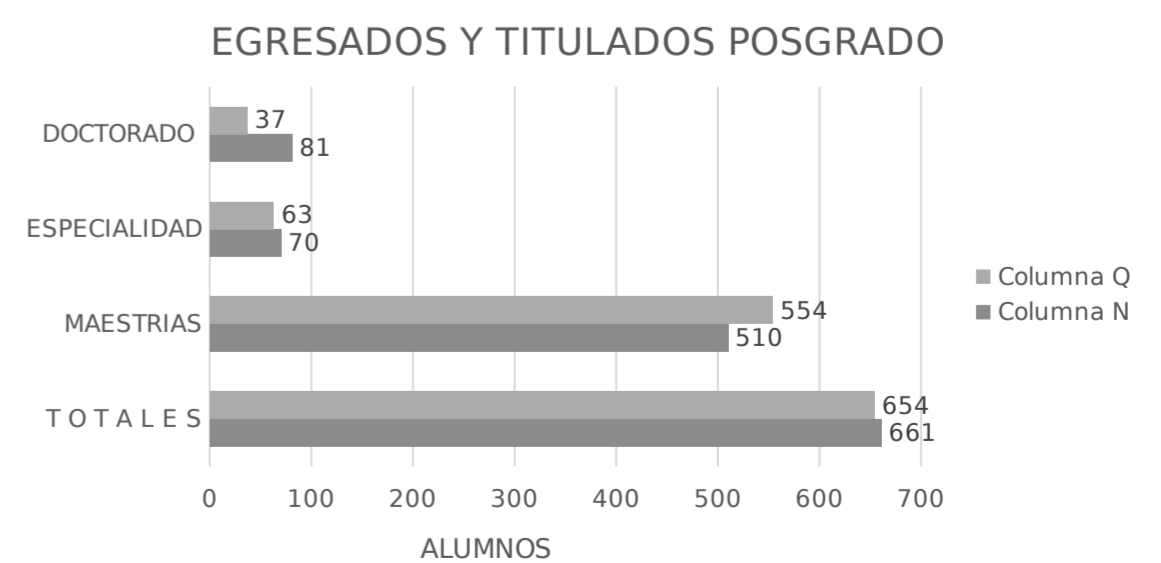

PROGRAMA EDUCATIVO	EGRESADOS			TITULADOS		
	M	H	TOTAL	M3	H2	TOTAL2
<b>FACULTAD DE ZOOTECNIA Y ECOLOGÍA UACH</b>	<b>1</b>	<b>1</b>	<b>2</b>	<b>8</b>	<b>7</b>	<b>15</b>
MAESTRÍA EN CIENCIAS	0	0	0	4	2	6
MAESTRÍA EN ECOLOGÍA Y MEDIO AMBIENTE	1	1	2	1	1	2
MAESTRÍA EN ESTADÍSTICA APLICADA	0	0	0	0	1	1
DOCTORADO EN FILOSOFÍA	0	0	0	3	3	6
<b>FACULTAD DE CIENCIAS AGRÍCOLAS Y FORESTALES</b>	<b>15</b>	<b>6</b>	<b>21</b>	<b>25</b>	<b>10</b>	<b>35</b>
MAESTRÍA EN AGRONEGOCIOS	13	3	16	23	9	32
MAESTRÍA EN CIENCIAS DE DESARROLLO FORESTAL SUSTENTABLE	2	1	3	0	0	0
MAESTRÍA EN CIENCIAS EN AGRONEGOCIOS	0	1	1	2	1	3
MAESTRÍA EN CIENCIAS EN HORTICULTURA	0	1	1	0	0	0
<b>FACULTAD DE CIENCIAS AGROTECNOLÓGICAS</b>	<b>6</b>	<b>1</b>	<b>7</b>	<b>12</b>	<b>13</b>	<b>25</b>
MAESTRÍA EN CIENCIAS DE LA PRODUCCIÓN FRUTÍCOLA	1	1	2	12	13	25
DOCTORADO EN CIENCIAS HORTOFRUTÍCOLAS	5	0	5	0	0	0
<b>FACULTAD DE INGENIERÍA</b>	<b>9</b>	<b>22</b>	<b>31</b>	<b>14</b>	<b>33</b>	<b>47</b>
MAESTRÍA EN CIENCIAS BÁSICAS	0	3	3	1	1	2
MAESTRÍA EN ESTRUCTURAS	0	0	0	1	3	4
MAESTRÍA EN INGENIERÍA	1	0	1	7	11	18
MAESTRÍA EN VÍAS TERRESTRES	0	0	0	0	3	3
MAESTRÍA EN INGENIERÍA DE SISTEMAS COMPUTACIONALES	0	0	0	0	0	0
MAESTRÍA EN INGENIERÍA EN COMPUTACIÓN	0	1	1	1	5	6
MAESTRÍA EN REDES MÓVILES	0	2	2	0	1	1
MAESTRÍA EN INGENIERÍA DEL SOFTWARE VIRTUAL	0	4	4	0	1	1
ESPECIALIDAD EN VALUACIÓN	8	12	20	3	6	9
DOCTORADO EN INGENIERÍA	0	0	0	1	2	3
MAESTRÍA EN VALUACIÓN	0	0	0	0	0	0
<b>FACULTAD DE CIENCIAS QUÍMICAS</b>	<b>26</b>	<b>25</b>	<b>51</b>	<b>15</b>	<b>6</b>	<b>21</b>
MAESTRÍA EN CIENCIAS EN BIOTECNOLOGÍA	0	4	4	6	4	10
MAESTRÍA EN CIENCIAS EN CIENCIA Y TECNOLOGÍA DE ALIMENTOS	2	1	3	8	2	10
DOCTORADO EN CIENCIAS	24	20	44	1	0	1
<b>FACULTAD DE CONTADURÍA Y ADMINISTRACIÓN</b>	<b>131</b>	<b>135</b>	<b>266</b>	<b>121</b>	<b>102</b>	<b>223</b>
MAESTRÍA EN ADMINISTRACIÓN	24	20	44	18	14	32
MAESTRÍA EN ADMINISTRACIÓN DE RECURSOS HUMANOS	28	10	38	32	20	52
MAESTRÍA EN ADMINISTRACIÓN PÚBLICA	1	5	6	3	3	6
MAESTRÍA EN AUDITORÍA	3	3	6	5	1	6
MAESTRÍA EN FINANZAS	24	28	52	21	16	37
MAESTRÍA EN IMPUESTOS	13	10	23	5	9	14
MAESTRÍA EN MERCADOTECNIA	13	8	21	10	6	16
MAESTRÍA EN SISTEMAS DE INFORMACIÓN	0	0	0	1	1	2
MAESTRÍA EN SOFTWARE LIBRE	0	0	0	0	2	2
MAESTRÍA EN ADMINISTRACIÓN VIRTUAL	7	15	22	6	7	13
MAESTRÍA EN ADMINISTRACIÓN DE RECURSOS HUMANOS VIRTUAL	10	5	15	6	3	9
MAESTRÍA EN ADMINISTRACIÓN PÚBLICA VIRTUAL	0	0	0	1	1	2
MAESTRÍA EN MERCADOTECNIA VIRTUAL	5	4	9	5	2	7
MAESTRÍA EN SISTEMAS DE INFORMACIÓN VIRTUAL	0	3	3	1	3	4
MAESTRÍA EN SOFTWARE LIBRE VIRTUAL	0	4	4	0	7	7
DOCTORADO EN ADMINISTRACIÓN	3	20	23	7	7	14

PROGRAMA EDUCATIVO	EGRESADOS			TITULADOS		
	M	H	TOTAL	M3	H2	TOTAL2
<b>FACULTAD DE CONTADURÍA Y ADMINISTRACIÓN EXT. DELICIAS</b>	<b>3</b>	<b>4</b>	<b>7</b>	<b>10</b>	<b>8</b>	<b>18</b>
MAESTRÍA EN ADMINISTRACIÓN	1	2	3	0	1	1
MAESTRÍA EN ADMINISTRACIÓN DE RECURSOS HUMANOS	2	0	2	2		2
MAESTRÍA EN AUDITORÍA	0	0	0	3	1	4
MAESTRÍA EN IMPUESTOS	0	2	2	3	1	4
MAESTRÍA EN MERCADOTECNIA	0	0	0	0	4	4
DOCTORADO EN ADMINISTRACIÓN	0	0	0	2	1	3
<b>FACULTAD DE CONTADURÍA Y ADMINISTRACIÓN EXT. PARRAL</b>	<b>0</b>	<b>0</b>	<b>0</b>	<b>0</b>	<b>0</b>	<b>0</b>
MAESTRÍA EN ADMINISTRACIÓN DE RECURSOS HUMANOS	0	0	0	0	0	0
MAESTRÍA EN AUDITORÍA	0	0	0			
<b>FACULTAD DE CONTADURÍA Y ADMINISTRACIÓN EXTENSIÓN CAMARGO UACH</b>	<b>0</b>	<b>0</b>	<b>0</b>	<b>0</b>	<b>2</b>	<b>2</b>
MAESTRÍA EN ADMINISTRACIÓN PÚBLICA	0	0	0	0	2	2
<b>CENTRO UNIVERSITARIO PARRAL</b>	<b>6</b>	<b>3</b>	<b>9</b>	<b>0</b>	<b>0</b>	<b>0</b>
MAESTRÍA EN ECONOMÍA EMPRESARIAL (VIRTUAL)	6	2	8	0	0	0
MAESTRÍA EN ADMINISTRACIÓN DE RECURSOS HUMANOS	0	1	1	0	0	0
<b>FACULTAD DE CIENCIAS POLÍTICAS Y SOCIALES</b>	<b>43</b>	<b>27</b>	<b>70</b>	<b>39</b>	<b>24</b>	<b>63</b>
MAESTRÍA EN ADMINISTRACIÓN	13	13	26	22	12	34
MAESTRÍA EN ADMINISTRACIÓN PÚBLICA	12	3	15	4	5	9
MAESTRÍA EN CIENCIAS DE LA COMUNICACIÓN	2	1	3	4	0	4
MAESTRÍA EN ADMINISTRACIÓN VIRTUAL	6	3	9	4	2	6
MAESTRÍA EN ADMINISTRACIÓN PÚBLICA VIRTUAL	6	2	8	2	4	6
MAESTRÍA EN COMUNICACIÓN VIRTUAL	4	5	9	3	1	4
<b>FACULTAD DE CIENCIAS POLÍTICAS Y SOCIALES EXT. CHIHUAHUA</b>	<b>6</b>	<b>2</b>	<b>8</b>	<b>4</b>	<b>5</b>	<b>9</b>
MAESTRÍA EN ADMINISTRACIÓN PÚBLICA	0	0	0	0	0	0
MAESTRÍA EN CIENCIAS DE LA COMUNICACIÓN	6	2	8	4	5	9
<b>FACULTAD DE DERECHO</b>	<b>20</b>	<b>14</b>	<b>34</b>	<b>37</b>	<b>28</b>	<b>65</b>
MAESTRÍA EN DERECHO FINANCIERO	5	4	9	5	4	9
MAESTRÍA EN DERECHO PENAL	3	5	8	1	3	4
MAESTRÍA EN DERECHO POLÍTICO Y ADMINISTRACIÓN PÚBLICA	4	1	5	4	3	7
MAESTRÍA EN DERECHOS HUMANOS	6	3	9	8	7	15
MAESTRÍA EN PROCURACIÓN Y ADMINISTRACIÓN DE JUSTICIA	2	1	3	7	3	10
ESPECIALIDAD EN AMPARO	0	0	0	1	1	2
ESPECIALIDAD EN DERECHO NOTARIAL	0	0	0	11	7	18
DOCTORADO EN DERECHO	0	0	0	0	0	0
<b>FACULTAD DE FILOSOFÍA Y LETRAS</b>	<b>4</b>	<b>2</b>	<b>6</b>	<b>16</b>	<b>10</b>	<b>26</b>
MAESTRÍA EN EDUCACIÓN SUPERIOR	0	0	0	6	2	8
MAESTRÍA EN HUMANIDADES	0	0	0	3	2	5
MAESTRÍA EN PERIODISMO	0	0	0	0	0	0
MAESTRÍA EN INNOVACIÓN EDUCATIVA	0	0	0	4	4	8
DOCTORADO EN EDUCACIÓN	0	0	0	3	2	5
DOCTORADO EN EDUCACIÓN ARTES Y HUMANIDADES	4	2	6	0	0	0
<b>FACULTAD DE ARTES</b>	<b>0</b>	<b>5</b>	<b>5</b>	<b>0</b>	<b>2</b>	<b>2</b>
MAESTRÍA EN ARTES	0	5	5	0	2	2

PROGRAMA EDUCATIVO	EGRESADOS			TITULADOS		
	M	H	TOTAL	M3	H2	TOTAL2
<b>FACULTAD DE MEDICINA</b>	<b>26</b>	<b>24</b>	<b>50</b>	<b>15</b>	<b>19</b>	<b>34</b>
ESPECIALIDAD EN ANESTESIOLOGÍA	7	2	9	7	1	8
ESPECIALIDAD EN ANGIOLOGÍA Y CIRUGÍA VASCULAR	0	2	2	0	1	1
ESPECIALIDAD EN CIRUGÍA GENERAL	0	5	5	0	5	5
ESPECIALIDAD EN CIRUGÍA PLÁSTICA Y RECONSTRUCTIVA	1	1	2	0	1	1
ESPECIALIDAD EN GINECOLOGÍA Y OBSTETRICIA	1	1	2	0	1	1
ESPECIALIDAD EN MEDICINA DEL ENFERMO EN ESTADO CRÍTICO	2	1	3	1	1	2
ESPECIALIDAD EN MEDICINA INTEGRADA	0	0	0	0	0	0
ESPECIALIDAD EN MEDICINA INTERNA	0	0	0	0	2	2
ESPECIALIDAD EN NEFROLOGÍA	0	1	1	0	0	0
ESPECIALIDAD EN NEUMOLOGÍA PEDIÁTRICA	0	1	1	0	0	0
ESPECIALIDAD EN PEDIATRÍA MÉDICA	8	5	13	7	5	12
ESPECIALIDAD EN RADIOLOGÍA E IMAGEN	1	1	2	0	0	0
ESPECIALIDAD EN TRAUMATOLOGÍA Y ORTOPEDIA	0	2	2	0	1	1
ESPECIALIDAD EN URGENCIAS MÉDICO QUIRÚRGICAS	6	2	8	0	1	1
<b>FACULTAD DE ODONTOLÓGIA</b>	<b>0</b>	<b>0</b>	<b>0</b>	<b>5</b>	<b>1</b>	<b>6</b>
MAESTRÍA EN ESTOMATOLOGÍA PEDIÁTRICA	0	0	0	5	1	6
<b>FACULTAD DE ENFERMERÍA Y NUTRIOLOGÍA</b>	<b>16</b>	<b>9</b>	<b>25</b>	<b>15</b>	<b>3</b>	<b>18</b>
MAESTRÍA EN ENFERMERÍA	8	3	11	7	1	8
MAESTRÍA EN SALUD EN EL TRABAJO	8	6	14	7	2	9
MAESTRÍA EN NUTRICIÓN HUMANA	0	0	0	1	0	1
<b>FACULTAD DE CIENCIAS DE LA CULTURA FÍSICA</b>	<b>33</b>	<b>25</b>	<b>58</b>	<b>21</b>	<b>15</b>	<b>36</b>
MAESTRÍA EN CIENCIAS DEL DEPORTE	1	1	2	1	4	5
MAESTRÍA PROFESIONAL EN ADMINISTRACIÓN DE LA EDUCACIÓN FÍSICA, EL DEPORTE Y LA RECREACIÓN	9	14	23	10	4	14
MAESTRÍA PROFESIONAL EN ATENCIÓN A POBLACIONES ESPECIALES A TRAVÉS DEL MOVIMIENTO	11	7	18	6	3	9
MAESTRÍA PROFESIONAL EN PSICOMOTRICIDAD	10	2	12	2	1	3
DOCTORADO EN CIENCIAS DE LA CULTURA FÍSICA	2	1	3	2	3	5
<b>FACULTAD DE CIENCIAS DE LA CULTURA FÍSICA</b>	<b>2</b>	<b>9</b>	<b>11</b>	<b>2</b>	<b>7</b>	<b>9</b>
MAESTRÍA PROFESIONAL EN ADMINISTRACIÓN DE LA EDUCACIÓN FÍSICA, EL DEPORTE Y LA RECREACIÓN	2	6	8	2	7	9
MAESTRÍA PROFESIONAL EN ATENCIÓN A POBLACIONES ESPECIALES A TRAVÉS DEL MOVIMIENTO	0	3	3	0	0	0
<b>T O T A L E S</b>	<b>347</b>	<b>314</b>	<b>661</b>	<b>359</b>	<b>295</b>	<b>654</b>
<b>MAESTRIAS</b>	<b>275</b>	<b>235</b>	<b>510</b>	<b>310</b>	<b>244</b>	<b>554</b>
<b>ESPECIALIDAD</b>	<b>34</b>	<b>36</b>	<b>70</b>	<b>30</b>	<b>33</b>	<b>63</b>
<b>DOCTORADO</b>	<b>38</b>	<b>43</b>	<b>81</b>	<b>19</b>	<b>18</b>	<b>37</b>

virtual

0	0	0	0	0	0
---	---	---	---	---	---

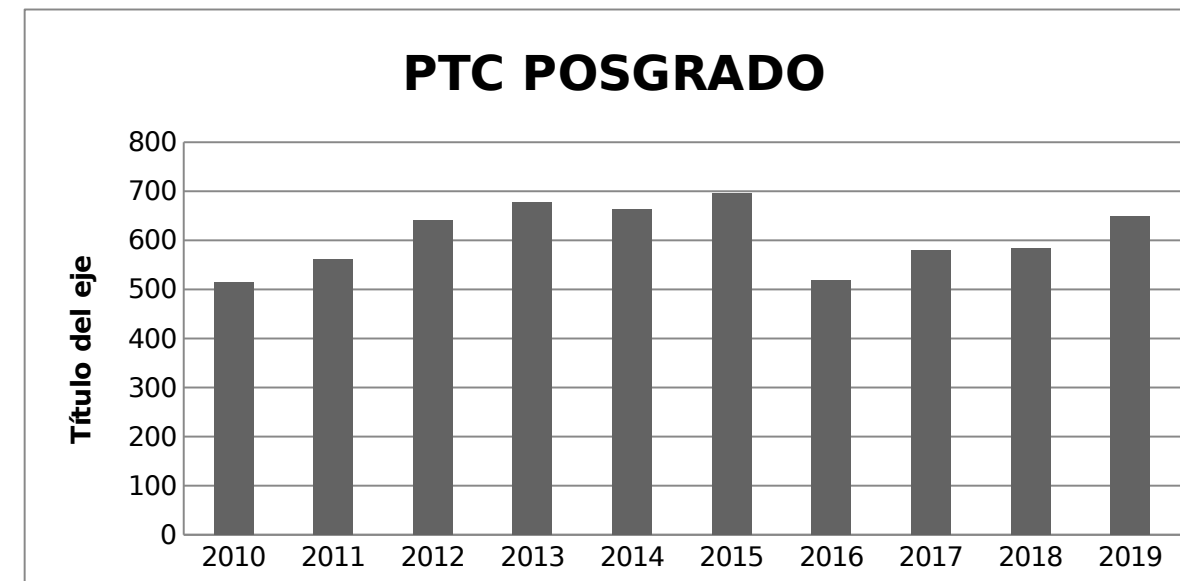
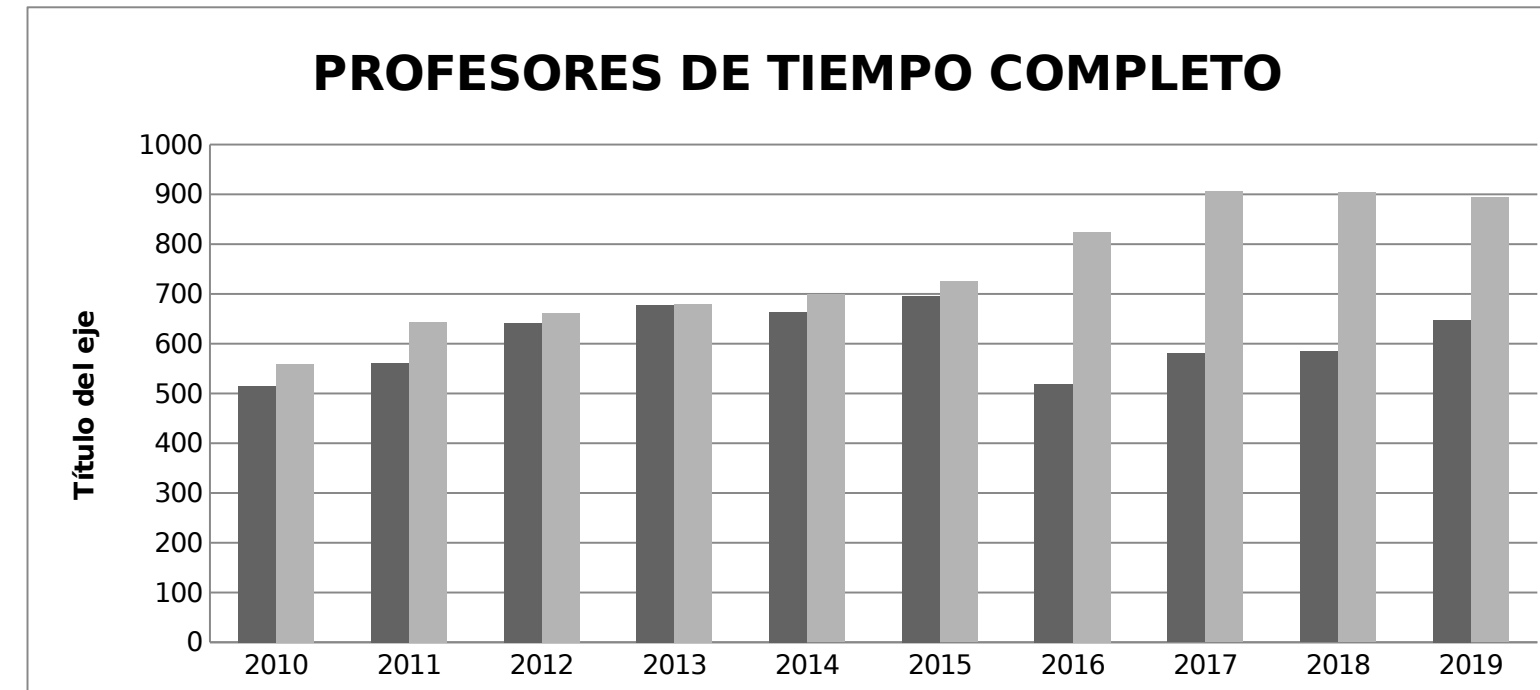
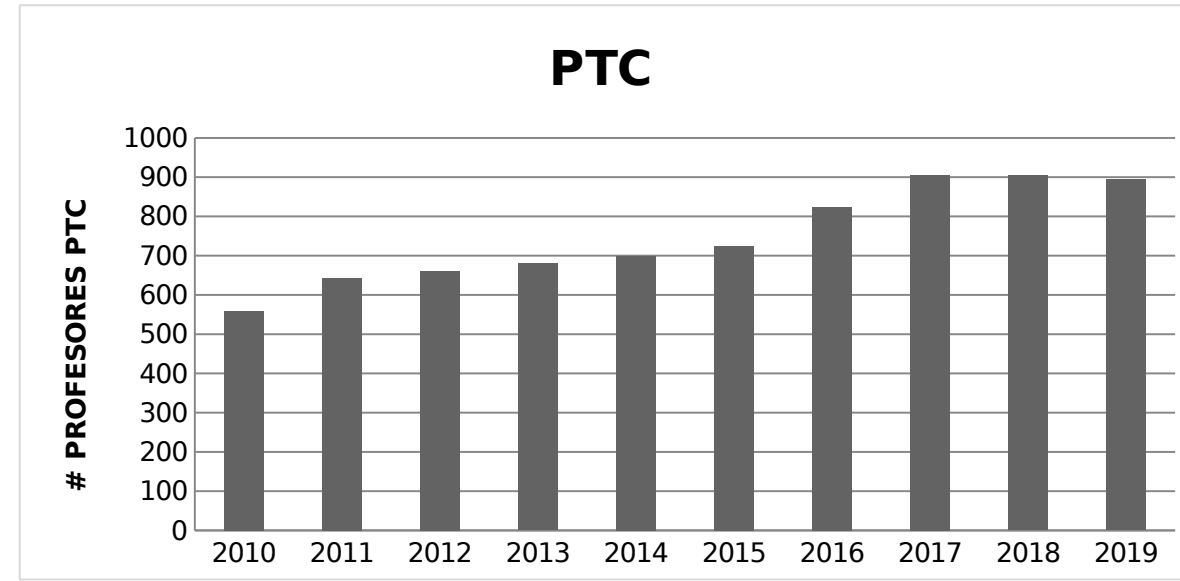


	Egresados	Titulados
T O T A L E S	661	654
MAESTRIAS	510	554
ESPECIALIDAD	70	63
DOCTORADO	81	37

## PROGRAMAS DE POSGRADO ADSCRITOS AL PNPC

No.	PROGRAMA	GRADO	ORIENT.	ÁREA S.N.I.	MATRICULA	FACULTAD
1	MAESTRIA EN FORMACION BIOMEDICA	MAESTRIA	PROFESIONAL	HUMANIDADES Y CIENCIAS DE LA CONDUCTA	0	MEDICINA
2	MAESTRIA EN INVESTIGACION HUMANISTICA	MAESTRIA	INVESTIGACION	HUMANIDADES Y CIENCIAS DE LA CONDUCTA	10	FILOSOFÍA
3	MAESTRIA EN GOBIERNO Y PARTICIPACION CIUDADANA	MAESTRIA	PROFESIONAL	CIENCIAS SOCIALES	0	CIENCIAS POLÍTICAS
4	MAESTRIA EN PRODUCCION ARTISTICA	MAESTRIA	PROFESIONAL	HUMANIDADES Y CIENCIAS DE LA CONDUCTA	10	ARTES
5	DOCTORADO EN CIENCIAS	DOCTORADO	INVESTIGACION	BIOLOGIA Y QUIMICA	21	QUÍMICAS
6	MAESTRIA EN INGENIERIA EN COMPUTACION	MAESTRIA	PROFESIONAL	INGENIERIAS	9	INGENIERÍA
7	MAESTRIA EN ECOLOGIA Y MEDIO AMBIENTE	MAESTRIA	PROFESIONAL	INGENIERIAS		ZOOTECNÍA
8	DOCTORADO EN CIENCIAS HORTOFRUTICOLAS	DOCTORADO	INVESTIGACION	BIOTECNOLOGIA Y CIENCIAS AGROPECUARIAS	15	FACIATEC
9	DOCTORADO EN EDUCACION, ARTES Y HUMANIDADES	DOCTORADO	INVESTIGACION	HUMANIDADES Y CIENCIAS DE LA CONDUCTA	42	FILOSOFÍA
10	MAESTRIA EN ESTOMATOLOGIA CON DOS OPCIONES: PROSTODONCIA Y ODONTOPEDIATRIA	MAESTRIA	PROFESIONAL	MEDICINA Y CIENCIAS DE LA SALUD	37	ODONTOLOGÍA
11	MAESTRIA EN CIENCIAS BASICAS	MAESTRIA	INVESTIGACION	FISICO-MATEMATICAS Y CIENCIAS DE LA TIERRA	5	INGENIERÍA
12	MAESTRIA EN INNOVACION EDUCATIVA	MAESTRIA	INVESTIGACION	HUMANIDADES Y CIENCIAS DE LA CONDUCTA	27	FILOSOFÍA
13	MAESTRIA EN CIENCIAS EN CIENCIA Y TECNOLOGIA DE ALIMENTOS	MAESTRIA	INVESTIGACION	BIOTECNOLOGIA Y CIENCIAS AGROPECUARIAS	17	QUÍMICAS
14	MAESTRIA EN BIOTECNOLOGIA	MAESTRIA	INVESTIGACION	BIOTECNOLOGIA Y CIENCIAS AGROPECUARIAS	21	QUÍMICAS
15	MAESTRIA EN ENFERMERIA	MAESTRIA	PROFESIONAL	MEDICINA Y CIENCIAS DE LA SALUD	16	ENFERMERÍA
16	MAESTRIA EN AGRONEGOCIOS	MAESTRIA	PROFESIONAL	BIOTECNOLOGIA Y CIENCIAS AGROPECUARIAS	52	AGRÍCOLAS
17	DOCTOR IN PHILOSOPHIA	DOCTORADO	INVESTIGACION	BIOTECNOLOGIA Y CIENCIAS AGROPECUARIAS	21	ZOOTECNÍA
18	MAESTRIA EN CIENCIAS	MAESTRIA	INVESTIGACION	BIOTECNOLOGIA Y CIENCIAS AGROPECUARIAS	19	ZOOTECNÍA
19	MAESTRIA EN CIENCIAS EN QUIMICA	MAESTRIA	INVESTIGACION	BIOLOGIA Y QUIMICA	12	QUÍMICAS
20	MAESTRIA PROFESIONAL EN SALUD EN EL TRABAJO	MAESTRIA	PROFESIONAL	MEDICINA Y CIENCIAS DE LA SALUD	19	ENFERMERÍA
21	DOCTORADO EN CIENCIAS DE LA CULTURA FÍSICA	DOCTORADO	INVESTIGACION	MEDICINA Y CIENCIAS DE LA SALUD	23	CULTURA FÍSICA
22	MAESTRÍA EN CIENCIAS HORTOFRUTÍCOLAS	MAESTRÍA	INVESTIGACION	BIOTECNOLOGIA Y CIENCIAS AGROPECUARIAS	41	FACIATEC
23	MAESTRÍA EN INGENIERÍA EN HIDROLOGÍA	MAESTRÍA	INVESTIGACION	FISICO-MATEMATICAS Y CIENCIAS DE LA TIERRA	16	INGENIERÍA
24	MAESTRÍA INTERINSTITUCIONAL DE DERECHOS HUMANOS	MAESTRÍA	PROFESIONAL	DERECHO	0	DERECHO
				TOTAL	383	

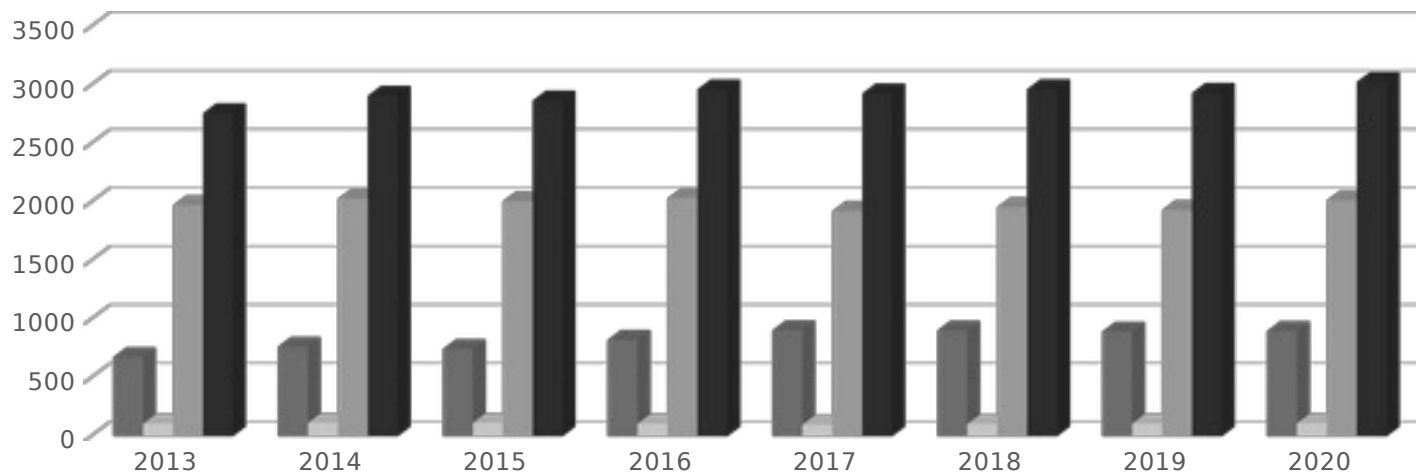
	2010	2011	2012	2013	2014	2015	2016	2017	2018	2019
PTC POSGRADO	515	561	641	678	664	696	519	580	584	648
PTC	559	644	662	680	699	725	824	906	904	894



# PERSONAL ACADÉMICO POR TIEMPO DE DEDICACIÓN EN COMPARATIVO

TIEMPO DE DEDICACIÓN	2013	2014	2015	2016	2017	2018	2019	2020
<b>TIEMPO COMPLETO</b>	677	766	746	824	906	904	894	899
<b>MEDIO TIEMPO</b>	109	115	115	108	100	105	108	113
<b>HORA CLASE</b>	1975	2030	2008	2034	1925	1958	1933	2017
<b>TOTALES</b>	<b>2761</b>	<b>2911</b>	<b>2869</b>	<b>2966</b>	<b>2931</b>	<b>2967</b>	<b>2935</b>	<b>3029</b>

## PLANTA ACADÉMICA



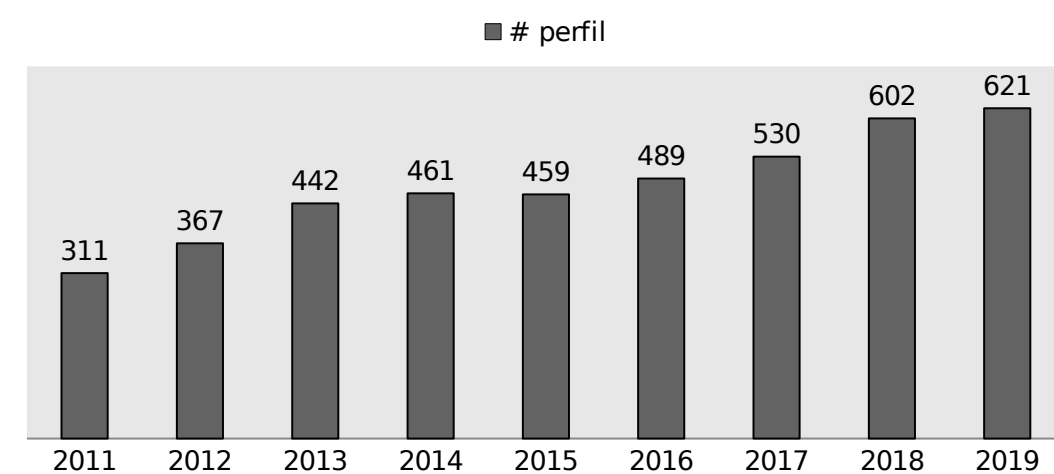




PRODEP									
Año	2011	2012	2013	2014	2015	2016	2017	2018	2019
# perfil	311	367	442	461	459	489	530	602	621

Año	2011	2012	2013	2014	2015	2016	2017	2018	2019
# perfil	311	367	442	461	459	489	530	602	621

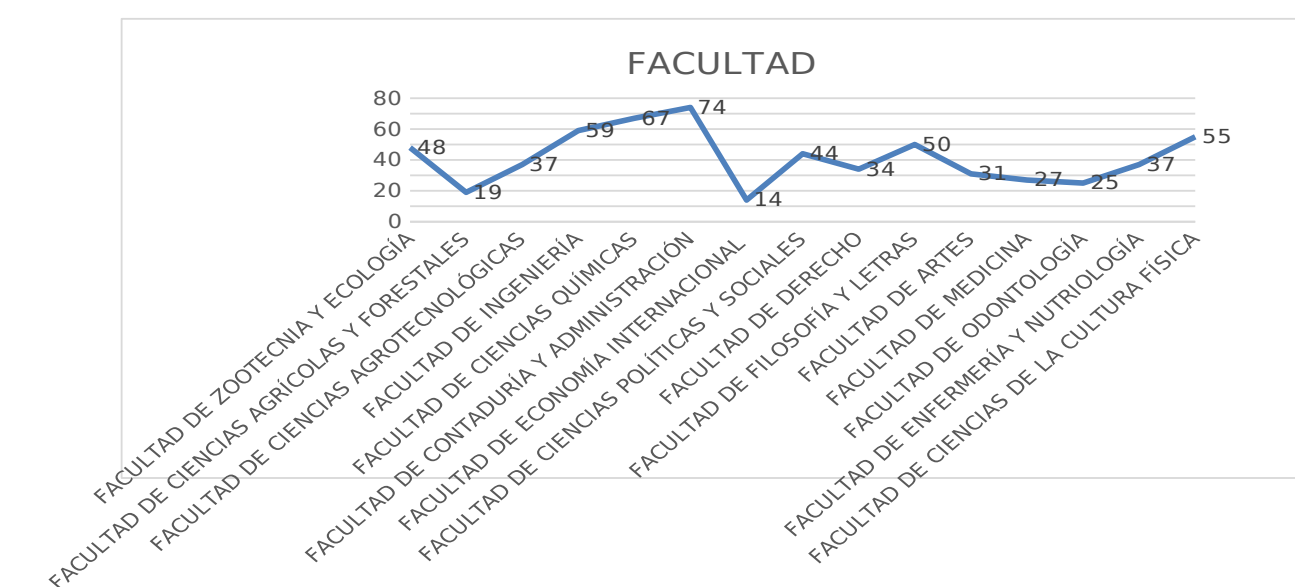
## PERFILES PRODEP



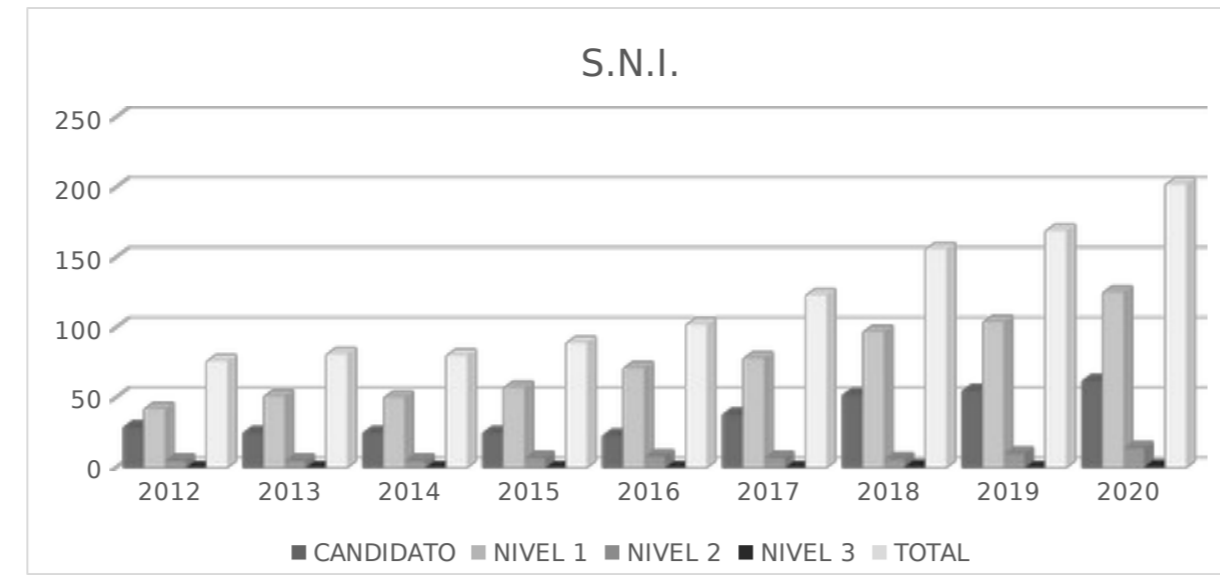
FACULTAD      PERFIL DESEABLE

FACULTAD DE ZOOTECNIA Y ECOLOGÍA	45
FACULTAD DE CIENCIAS AGRÍCOLAS Y FORESTALES	19
FACULTAD DE CIENCIAS AGROTECNOLÓGICAS	32
FACULTAD DE INGENIERÍA	40
FACULTAD DE CIENCIAS QUÍMICAS	61
FACULTAD DE CONTADURÍA Y ADMINISTRACIÓN	78
FACULTAD DE ECONOMÍA INTERNACIONAL	9
FACULTAD DE CIENCIAS POLÍTICAS Y SOCIALES	28
FACULTAD DE DERECHO	36
FACULTAD DE FILOSOFÍA Y LETRAS	44
FACULTAD DE ARTES	27
FACULTAD DE MEDICINA	22
FACULTAD DE ODONTOLOGÍA	21
FACULTAD DE ENFERMERÍA Y NUTRIOLOGÍA	22
FACULTAD DE CIENCIAS DE LA CULTURA FÍSICA	46
TOTALES	530

FACULTAD	PERFIL DESEABLE
FACULTAD DE ZOOTECNIA Y ECOLOGÍA	48
FACULTAD DE CIENCIAS AGRÍCOLAS Y FORESTALES	19
FACULTAD DE CIENCIAS AGROTECNOLÓGICAS	37
FACULTAD DE INGENIERÍA	59
FACULTAD DE CIENCIAS QUÍMICAS	67
FACULTAD DE CONTADURÍA Y ADMINISTRACIÓN	74
FACULTAD DE ECONOMÍA INTERNACIONAL	14
FACULTAD DE CIENCIAS POLÍTICAS Y SOCIALES	44
FACULTAD DE DERECHO	34
FACULTAD DE FILOSOFÍA Y LETRAS	50
FACULTAD DE ARTES	31
FACULTAD DE MEDICINA	27
FACULTAD DE ODONTOLOGÍA	25
FACULTAD DE ENFERMERÍA Y NUTRIOLOGÍA	37
FACULTAD DE CIENCIAS DE LA CULTURA FÍSICA	55
<b>TOTALES</b>	<b>621</b>



FACULTAD	APOYO NUEVOS PTC
FACULTAD DE ZOOTECNIA Y ECOLOGÍA	2
FACULTAD DE CIENCIAS AGRÍCOLAS Y FORESTALES	2
FACULTAD DE CIENCIAS AGROTECNOLÓGICAS	3
FACULTAD DE INGENIERÍA	11
FACULTAD DE CIENCIAS QUÍMICAS	3
FACULTAD DE CONTADURÍA Y ADMINISTRACIÓN	2
FACULTAD DE ECONOMÍA INTERNACIONAL	0
FACULTAD DE CIENCIAS POLÍTICAS Y SOCIALES	0
FACULTAD DE DERECHO	0
FACULTAD DE FILOSOFÍA Y LETRAS	1
FACULTAD DE ARTES	2
FACULTAD DE MEDICINA	2
FACULTAD DE ODONTOLOGÍA	1
FACULTAD DE ENFERMERÍA Y NUTRIOLOGÍA	0
CENTRO UNIVERSITARIO PARRAL	1
<b>TOTALES</b>	<b>30</b>



UNIDAD ACADÉMICA	CANDIDATO	NIVEL I	NIVEL II	NIVEL III	TOTAL
FACULTAD DE ZOOTECNIA Y ECOLOGÍA	3	2	2	0	7
FACULTAD DE CIENCIAS AGROTECNOLÓGICAS	1	4	0	1	6
FACULTAD DE CIENCIAS AGRICOLAS Y FORESTALES	1	0	0	0	1
FACULTAD DE INGENIERÍA					
FACULTAD DE CIENCIAS QUÍMICAS	9	3	0	0	12
FACULTAD CONTADURÍA Y ADMINISTRACIÓN					
FACULTAD DE DERECHO		1			1
FACULTAD DE ECONOMÍA INTERNACIONAL					
FACULTAD DE CIENCIAS POLÍTICAS Y SOCIALES					
FACULTAD DE FILOSOFÍA Y LETRAS					
FACULTAD DE ARTES					
FACULTAD DE MEDICINA	1	1			2
FACULTAD DE ODONTOLOGÍA					
FACULTAD DE ENFERMERÍA Y NUTRIOLOGÍA	1				1
FACULTAD DE LA CIENCIAS DE LA CULTURA FÍSICA		1			1
<b>TOTAL</b>					

UNIDAD ACADÉMICA	CANDIDATO	NIVEL I	NIVEL II	NIVEL III	TOTAL
FACULTAD DE ZOOTECNIA Y ECOLOGÍA	10	21	0	0	31
FACULTAD DE CIENCIAS AGROTECNOLÓGICAS	3	14	0	0	17
FACULTAD DE CIENCIAS AGRICOLAS Y FORESTALES	2	3	0	0	5
FACULTAD DE INGENIERÍA	2	7	1	0	10
FACULTAD DE CIENCIAS QUÍMICAS	3	29	7	0	39
FACULTAD CONTADURÍA Y ADMINISTRACIÓN	3	4	0	0	7
FACULTAD DE DERECHO	1	1	0	0	2
FACULTAD DE ECONOMÍA INTERNACIONAL	3	1	0	0	4
FACULTAD DE CIENCIAS POLÍTICAS Y SOCIALES	0	3	0	0	3
FACULTAD DE FILOSOFÍA Y LETRAS	3	9	1	0	13
FACULTAD DE ARTES	1	2	0	0	3
FACULTAD DE MEDICINA	2	8	2	0	12
FACULTAD DE ODONTOLOGÍA	2	1	0	0	3
FACULTAD DE ENFERMERÍA Y NUTRIOLOGÍA	1	1	0	0	2
FACULTAD DE LA CIENCIAS DE LA CULTURA FÍSICA	10	9	1	0	20
<b>TOTAL</b>	<b>46</b>	<b>113</b>	<b>12</b>	<b>0</b>	<b>171</b>

UNIDAD ACADÉMICA	CANDIDATO	NIVEL I	NIVEL II	NIVEL III	TOTAL
FACULTAD DE ZOOTECNIA Y ECOLOGÍA	13	23	2	0	38
FACULTAD DE CIENCIAS AGROTECNOLÓGICAS	4	18	0	1	23
FACULTAD DE CIENCIAS AGRICOLAS Y FORESTALES	3	3	0	0	6
FACULTAD DE INGENIERÍA	2	7	1	0	10
FACULTAD DE CIENCIAS QUÍMICAS	12	32	7	0	51
FACULTAD CONTADURÍA Y ADMINISTRACIÓN	3	4	0	0	7
FACULTAD DE DERECHO	1	2	0	0	3
FACULTAD DE ECONOMÍA INTERNACIONAL	3	1	0	0	4
FACULTAD DE CIENCIAS POLÍTICAS Y SOCIALES	0	3	0	0	3
FACULTAD DE FILOSOFÍA Y LETRAS	3	9	1	0	13
FACULTAD DE ARTES	1	2	0	0	3
FACULTAD DE MEDICINA	3	9	2	0	14
FACULTAD DE ODONTOLOGÍA	2	1	0	0	3
FACULTAD DE ENFERMERÍA Y NUTRIOLOGÍA	2	1	0	0	3
FACULTAD DE LA CIENCIAS DE LA CULTURA FÍSICA	10	10	1	0	21
<b>TOTAL</b>	<b>62</b>	<b>125</b>	<b>14</b>	<b>1</b>	<b>202</b>

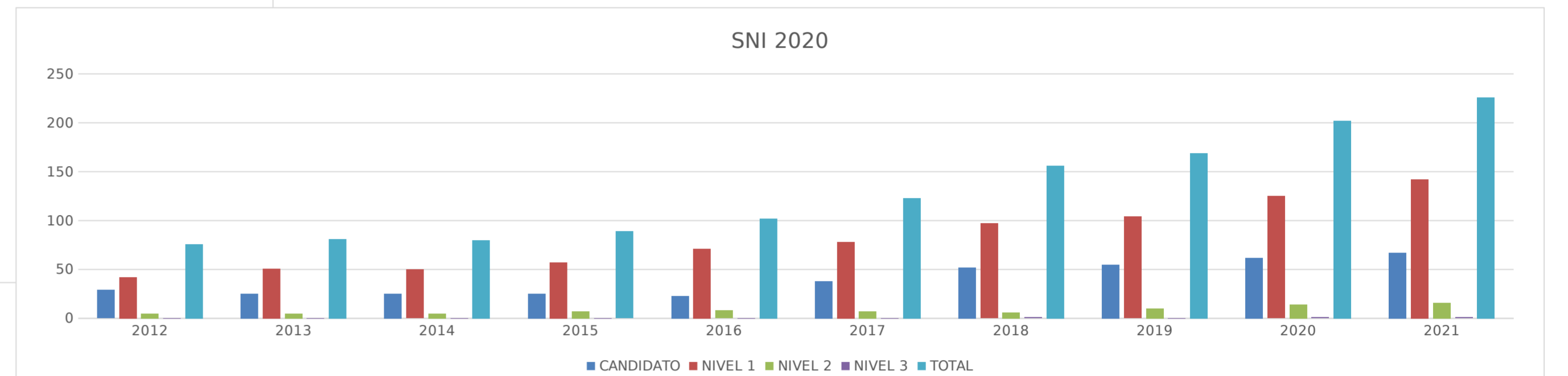
UNIDAD ACADÉMICA	CANDIDATO	NIVEL I	NIVEL II	NIVEL III	TOTAL
FACULTAD DE ZOOTECNIA Y ECOLOGÍA	9	27	1	0	37
FACULTAD DE CIENCIAS AGROTECNOLÓGICAS	9	21	0	1	31
FACULTAD DE CIENCIAS AGRICOLAS Y FORESTALES	2	5	0	0	7
FACULTAD DE INGENIERÍA	1	6	1	0	8
FACULTAD DE CIENCIAS QUÍMICAS	8	39	8	0	55
FACULTAD CONTADURÍA Y ADMINISTRACIÓN	6	4	0	0	10
FACULTAD DE DERECHO	1	2	0	0	3
CENTRO UNIVERSITARIO PARRAL	1	3	0	0	4
FACULTAD DE CIENCIAS POLÍTICAS Y SOCIALES	0	3	0	0	3
FACULTAD DE FILOSOFÍA Y LETRAS	7	8	2	0	17
FACULTAD DE ARTES	2	2	0	0	4
FACULTAD DE MEDICINA	2	10	2	0	14
FACULTAD DE ODONTOLOGÍA	1	1	0	0	2
FACULTAD DE ENFERMERÍA Y NUTRIOLOGÍA	9	2	0	0	11
FACULTAD DE LA CIENCIAS DE LA CULTURA FÍSICA	9	9	2	0	20
<b>TOTAL</b>	<b>67</b>	<b>142</b>	<b>16</b>	<b>1</b>	<b>226</b>

- Dra. MariFacultad de Ciencias Químicas
- Dr. Luis Facultad de Enfermería y Nutriología
- Dr. CarloFacultad de Medicina y Ciencias Biomédicas
- Dr. Aleja Facultad de Medicina y Ciencias Biomédicas
- Dra. AngFacultad de Zootecnia y Ecología
- Dra. Karl Facultad de Ciencias Químicas
- Dr. Davic Facultad de Ciencias Químicas
- Dra. Blar Facultad de Ciencias Químicas
- Dra. Jazn Facultad de Enfermería y Nutriología
- Dra. May Facultad de Ciencias Agrotecnológicas
- Dr. Juan Facultad de Ciencias Agrotecnológicas
- Dra. Irma Facultad de Ciencias Agrotecnológicas
- Dra. Lind Facultad de Ciencias Agrotecnológicas
- Dr. Erick Facultad de Ciencias Agrotecnológicas
- Dra. Ang Facultad de Ciencias Agrotecnológicas
- Dra. Miri Facultad de Ciencias Agrotecnológicas
- Dra. Mari Facultad de Ciencias Agrotecnológicas
- Dr. Octav Facultad de Ciencias Agrícolas y Forestales
- Dr. Guad Facultad de Zootecnia y Ecología
- Dr. Franc Facultad de Zootecnia y Ecología
- Dr. Lore Facultad de Zootecnia y Ecología
- Dr. Romé Facultad de Zootecnia y Ecología
- Dra. Natl Facultad de Zootecnia y Ecología
- Dr. Franc Facultad de Zootecnia y Ecología
- Dra. Mari Facultad de Zootecnia y Ecología
- Dra. Perl Facultad de Ciencias de la Cultura Física
- Dra. Add Facultad de Ciencias Agrotecnológicas
- Dr. Óscar Facultad de Enfermería y Nutriología
- Dra. Can Facultad de Contaduría y Administración
- Dra. Ana Facultad de Contaduría y Administración
- Dra. Irma Facultad de Contaduría y Administración
- Dr. Luis Facultad de Contaduría y Administración
- Dra. Gra Facultad de Contaduría y Administración
- Dra. Lili Facultad de Contaduría y Administración
- Dr. Amil Centro Universitario Parral
- Dra. Aix Facultad de Filosofía y Letras
- Dr. Efrai Facultad de Filosofía y Letras
- Dr. Fidel Facultad de Filosofía y Letras
- Dra. Susi Facultad de Ciencias de la Cultura Física
- Dr. Salva Facultad de Ciencias de la Cultura Física
- Dr. Júpit Facultad de Derecho
- Dra. Bert Facultad de Ciencias Agrícolas y Forestales
- Dr. Daní Facultad de Ingeniería
- Dr. Rocío Facultad de Ciencias Químicas
- Dr. Jorge Facultad de Zootecnia y Ecología
- Dr. Robe Facultad de Artes
- Dra. Izab Facultad de Artes
- Dra. Elia Facultad de Ciencias de la Cultura Física
- Dr. Fern Facultad de Ciencias de la Cultura Física
- Dr. Óscar Facultad de Ciencias de la Cultura Física
- Dra. Carr Facultad de Ciencias de la Cultura Física
- Dra. Yun Facultad de Ciencias de la Cultura Física
- Dr. Juan Facultad de Ciencias de la Cultura Física
- Dr. Jesús Facultad de Filosofía y Letras
- Dra. Móm Facultad de Filosofía y Letras
- Dra. Paol Facultad de Filosofía y Letras
- Dra. Heic Facultad de Filosofía y Letras
- Dr. Vicen Facultad de Enfermería y Nutriología
- Dra. Mari Facultad de Enfermería y Nutriología
- Dra. Karl Facultad de Enfermería y Nutriología
- Dr. José Facultad de Enfermería y Nutriología
- Dra. Cla Facultad de Enfermería y Nutriología
- Dra. Lind Facultad de Ciencias Químicas
- Dr. Raúl Facultad de Ciencias Químicas
- Dr. Edm Facultad de Ciencias Químicas
- Dr. Uriel Facultad de Odontología
- Dra. Adri Facultad de Enfermería y Nutriología

S.N.I.	2012	2013	2014	2015	2016	2017	2018
Candidatos	29	25	25	25	23	38	52
Nivel I	42	51	50	57	71	78	97
Nivel II	5	5	5	7	8	7	6
Nivel III	0	0	0	0	0	0	1
Totales	76	81	80	89	102	123	156

S.N.I.	2012	2013	2014	2015	2016	2017	2018	2019	2020	2021
CANDIDATO	29	25	25	25	23	38	52	55	62	67
NIVEL 1	42	51	50	57	71	78	97	104	125	142
NIVEL 2	5	5	5	7	8	7	6	10	14	16
NIVEL 3	0	0	0	0	0	0	1	0	1	1
TOTAL	76	81	80	89	102	123	156	169	202	226

Título del gráfico



1

2

Área: Ingenierías  
 Dra. María de Facultad de Ciencias Químicas  
 Dra. María Ele Facultad de Ciencias Químicas

Área: Biotecnología y Ciencias Agropecuarias  
 Dr. Esteban S Facultad de Ciencias Agrotecnológicas

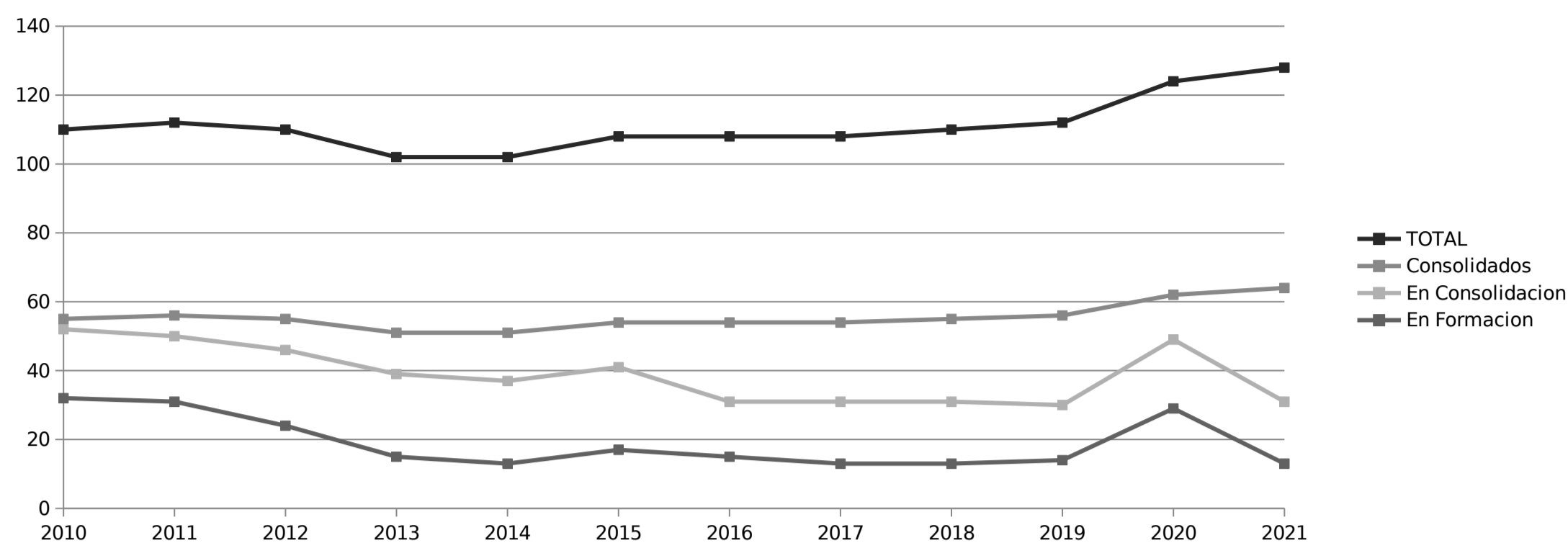
Área: Biotecnología y Ciencias Agropecuarias  
 Dr. Armando Facultad de Ciencias Químicas  
 Dra. Erika Sal Facultad de Ciencias Químicas  
 Dra. Guadalupe Facultad de Ciencias Químicas  
 Dr. Néstor Gut Facultad de Ciencias Químicas  
 Dra. Alma Delí Facultad de Zootecnia y Ecología

Área: Medicina y Ciencias de la Salud  
 Dra. Margarita Facultad de Medicina y Ciencias Biomédicas  
 Dr. César Fran Facultad de Medicina y Ciencias Biomédicas

Área: Humanidades y Ciencias de la Conducta  
 Dr. Javier Tara Facultad de Filosofía y Letras  
 Dr. Luis César Facultad de Filosofía y Letras  
 Dr. Humberto Facultad de Ciencias de la Cultura Física  
 Dra. Martha O Facultad de Ciencias de la Cultura Física



Cuerpos Académicos	2010	2011	2012	2013	2014	2015	2016	2017	2018	2019	2020	2021
En Formacion	32	31	24	15	13	17	15	13	13	14	29	13
En Consolidacion	20	19	22	24	24	24	16	18	18	16	20	18
Consolidados	3	6	9	12	14	13	23	23	24	26	13	33
TOTAL	55	56	55	51	51	54	54	54	55	56	62	64
	3	6	9	12	14	13						
	20	19	22	24	24	24						



## formacion

## DES Agropecuaria

## 1 UACH-CA-107: UNIDADES DE PRODUCCIÓN INTENSIVA

LGAC1: Sistemas de Producción Intensiva  
 LGAC2: Agricultura Sustentable  
 LÍDER: Dr. Sergio Guerrero Morales sguerrer@uach.mx

## DES Derecho

## 2 UACH-CA-57: DERECHOS HUMANOS Y CULTURA DE LA LEGALIDAD

LGAC1: Derechos Humanos  
 LGAC2: Cultura De la Legalidad  
 LÍDER: Dr. Octavio Carrete Meza ocarrete@uach.mx

## DES Economía Internacional

## 3 UACH-CA-45: ECONOMÍA

LGAC1: Desarrollo Económico  
 LGAC2: Economía Internacional  
 LÍDER: Mtra. Hernández Aragón Julia jharagon@uach.mx

## DES Educación y Cultura

## 4 UACH-CA-40: ESTUDIOS SOBRE LENGUAJE Y EDUCACIÓN

LGAC: Lenguaje y Educación  
 LÍDER: Dra. Irlanda Olave Moreno iolave@uach.mx

## 5 UACH-CA-44: ARTES VISUALES

LGAC: Procesos de producción en las artes visuales  
 LÍDER: Dr. Roberto Adán Sáenz Díaz rasaenz@uach.mx

## 6 UACH-CA-118: INVESTIGACIÓN, CREACIÓN Y EDUCACIÓN MUSICAL

LGAC: Investigación, Creación y Educación Musical  
 LÍDER: Dra. Amanda Judith Alba González jalba@uach.mx

## DES Ingeniería y Ciencias

## 7 UACH-CA-65: CIENCIA Y TECNOLOGÍA DE ALIMENTOS

LGAC1: Ciencia y Tecnología de Postcosecha  
 LGAC2: Procesos alimentarios y de conservación de alimentos  
 LÍDER: Dr. Tomás Galicia García tgalicia@uach.mx

## 8 UACH-CA-72: GEOLOGÍA ECONÓMICA Y MEDIO AMBIENTE

LGAC1: Investigación de la superficie continental geológica a través de observaciones directas para resolver inferencias del interior terrestre  
 LGAC2: Estudio de los fósiles del Estado de Chihuahua y conservación del medio ambiente  
 LÍDER: Dr. Miguel Franco Rubio mfranco@uach.mx

## 9 UACH-CA-137: QUÍMICA SUPRAMOLECULAR Y BIOINORGÁNICA

LGAC1: Síntesis, funcionalización de nanomateriales y polímeros orgánicos e inorgánicos con actividad biológica  
 LGAC2: Preparar compuestos de coordinación, organometálicos y aleaciones para estudios de catálisis y actividad biológica  
 LÍDER: Dra. Reyna Reyes Martínez rreyesm@uach.mx

## 10 UACH-CA-140: MODELACIÓN MULTIDISCIPLINARIA EN SISTEMAS TERRESTRES

LGAC: Modelación y simulación multidisciplinaria de fenómenos y procesos en sistemas terrestres  
 LÍDER: Dr. Alejandro Villalobos Aragón avillalobos@uach.mx

## DES Salud

## 11 UACH-CA-23: EDUCACIÓN, SALUD Y TRABAJO

LGAC: La Salud en el Ámbito Laboral  
 LÍDER: Dr. Gabriel Filemón Barrio Echavarría gbarrio@uach.mx

## 12 UACH-CA-102: EDUCACIÓN, ENFERMERÍA Y SALUD

LGAC: Educación y enfermería  
 LÍDER: Dra. Norma Pizarro npizarro@uach.mx

## 13 UACH-CA-142: ACTIVIDAD FÍSICA Y DESARROLLO INTEGRAL

LGAC: Actividad física, factores psicosociales, aprendizaje y tecnología educativa  
 LÍDER: Dra. Carolina Jiménez Lira cajimenez@uach.mx