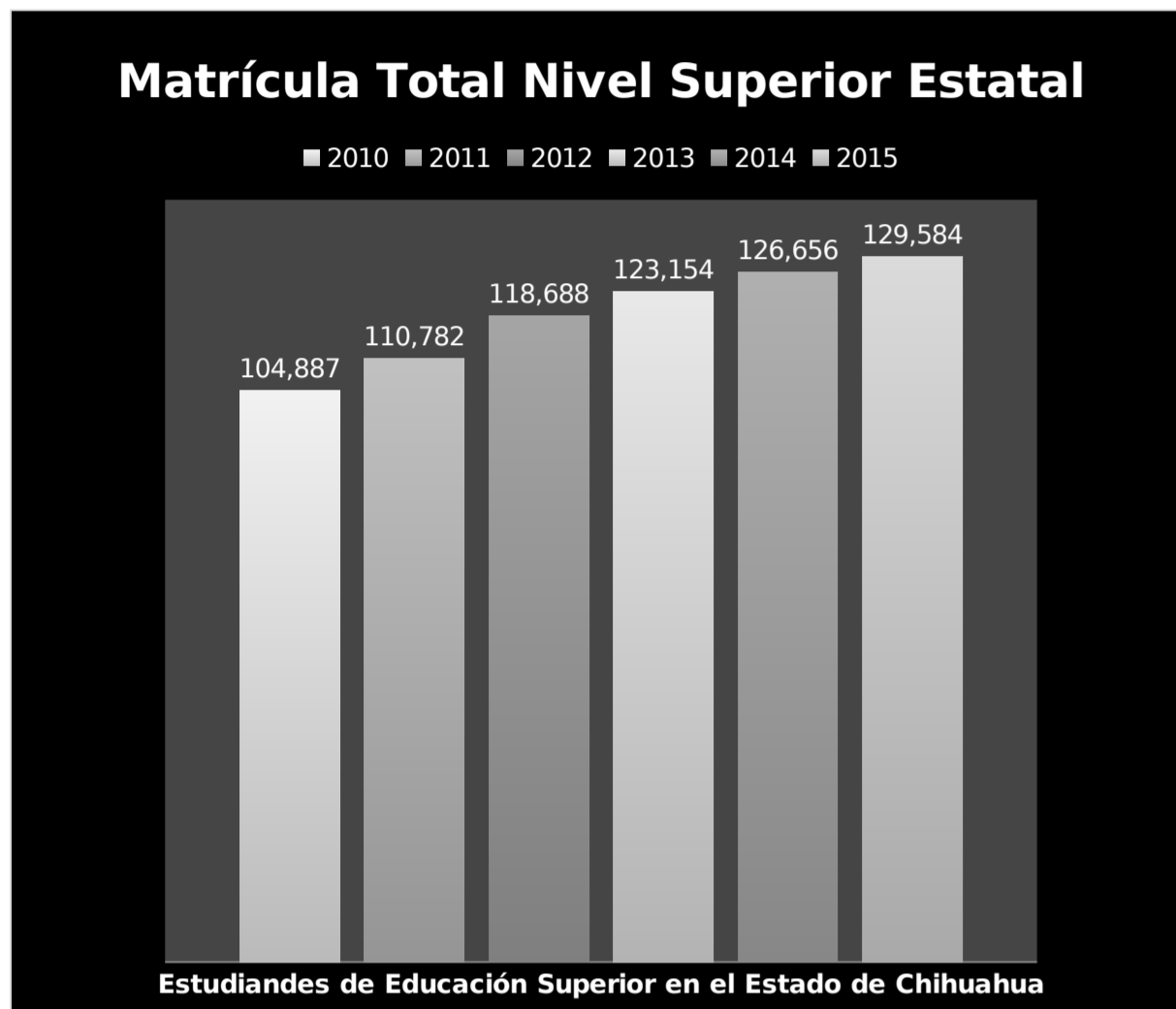

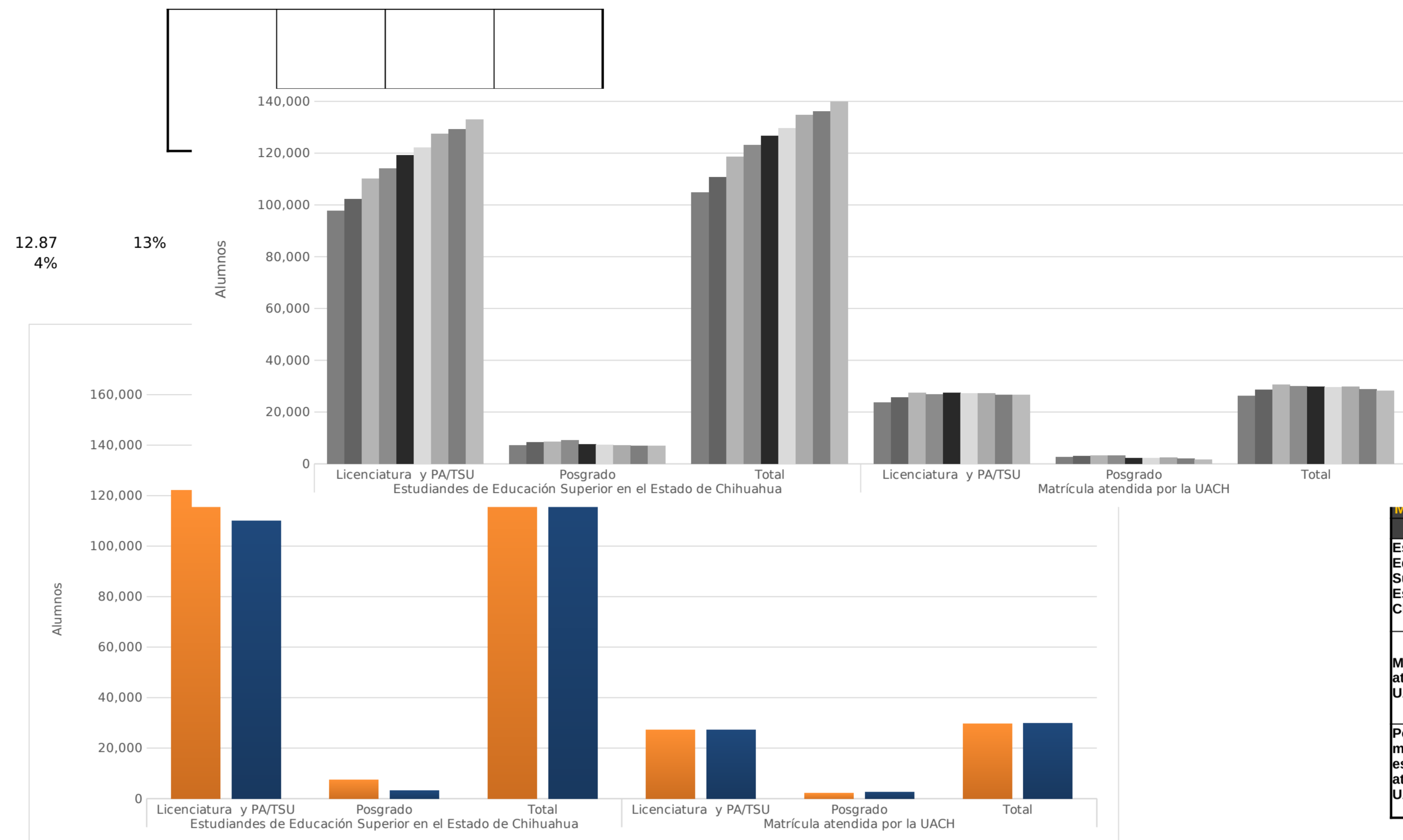
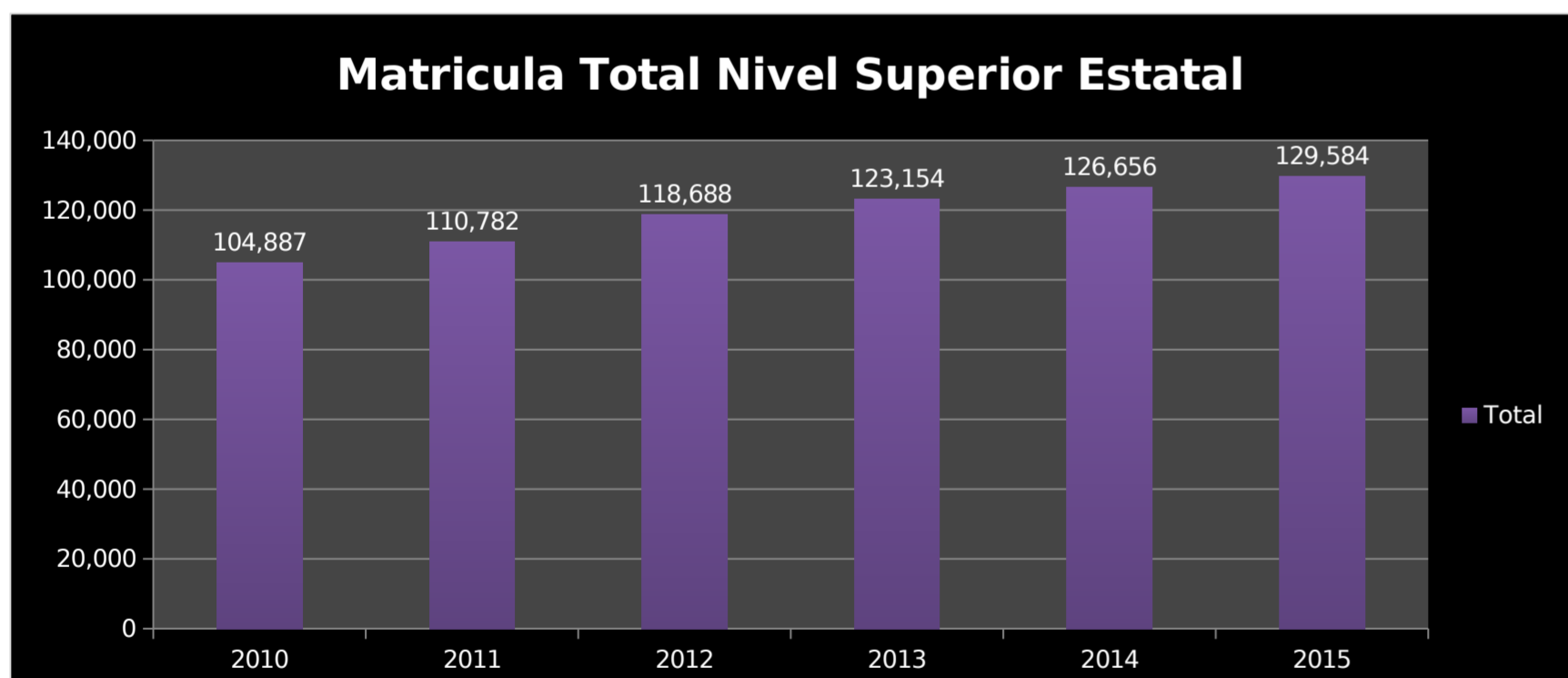


Posgrado	35.58%	36.13%	37%	36%	31%	31%	35%	30%	23%
Total	24.97%	26%	26%	24%	24%	23%	22%	21%	20%

**Incluye Modalidad Escolar y No Escolar
AÑOS

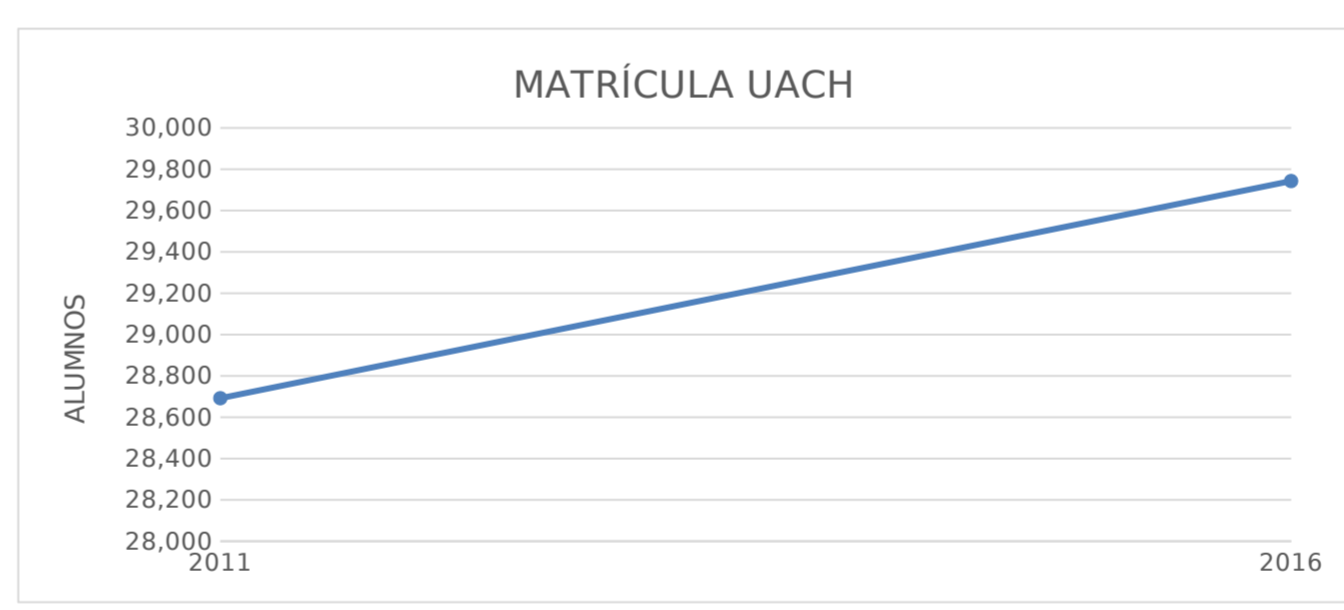


	2010	2011	2012	2013	2014	2015
Total	104,887	110,782	118,688	123,154	126,656	129,584

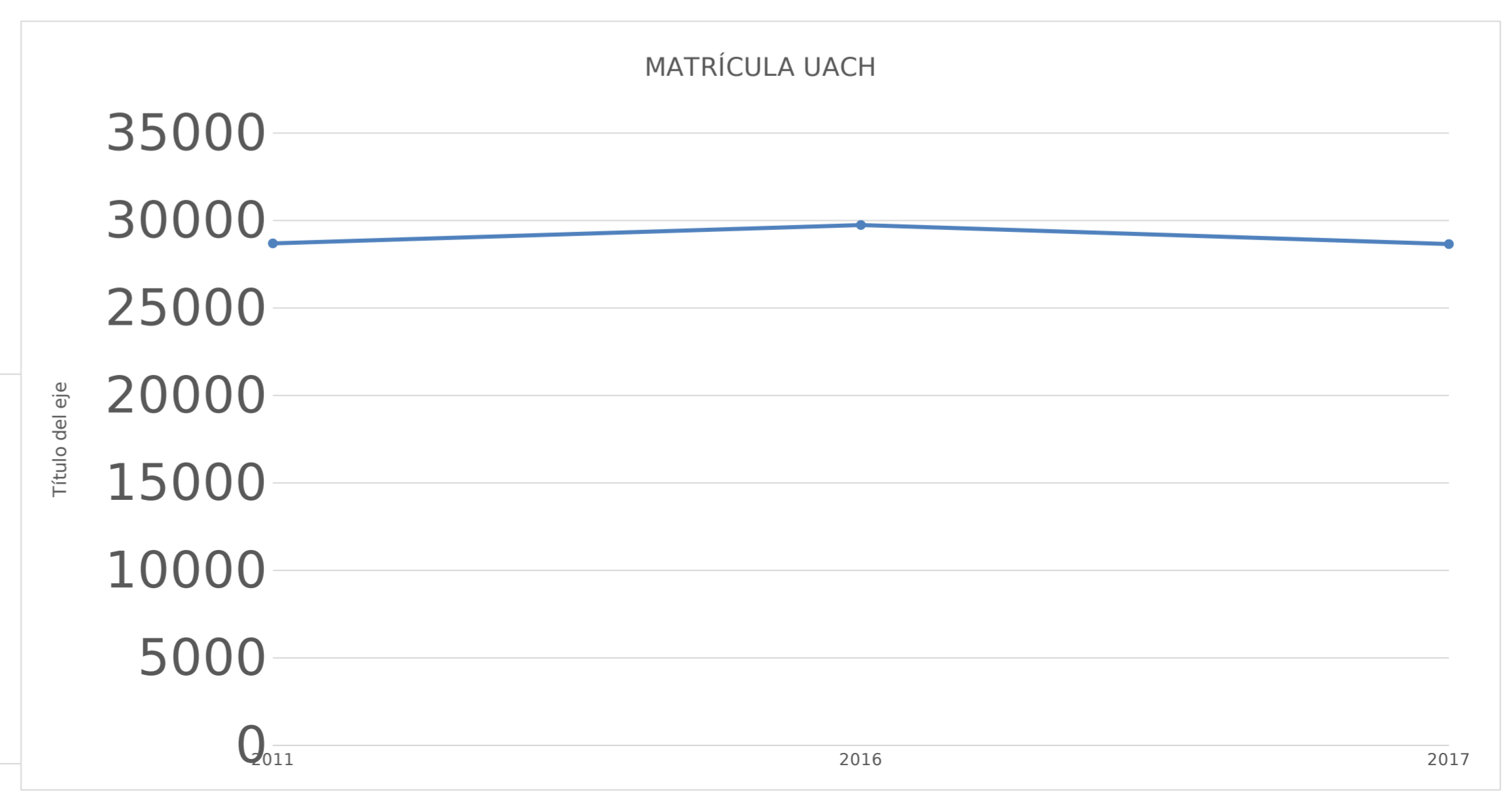


Matrícula de Educación Superior en el Estado de Chihuahua			
Cobertura		2015	2016
Estudiantes de Educación Superior en el Estado de Chihuahua	Licenciatura y PA/TSU	122,197	109,914
	Posgrado	7,387	3,102
	Total	129,584	113,016
Matrícula atendida por la UACH	Licenciatura y PA/TSU	27,306	27,237
	Posgrado	2,260	2,506
	Total	29,566	29,743
Porcentaje de la matrícula estatal que es atendida por la UACH	Licenciatura y PA/TSU	22%	25%
	Posgrado	31%	81%
	Total	23%	22%

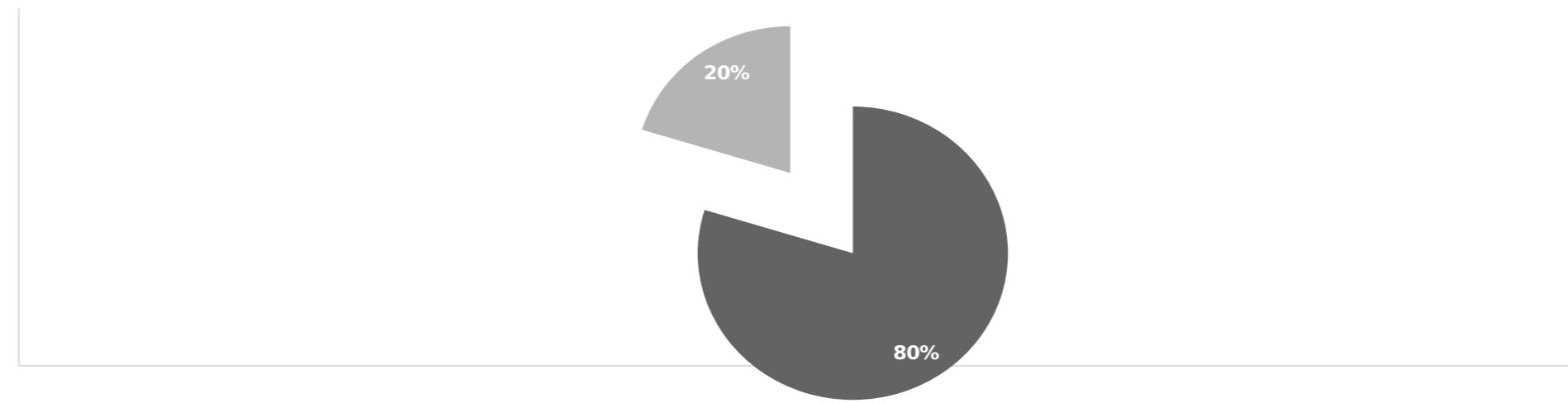
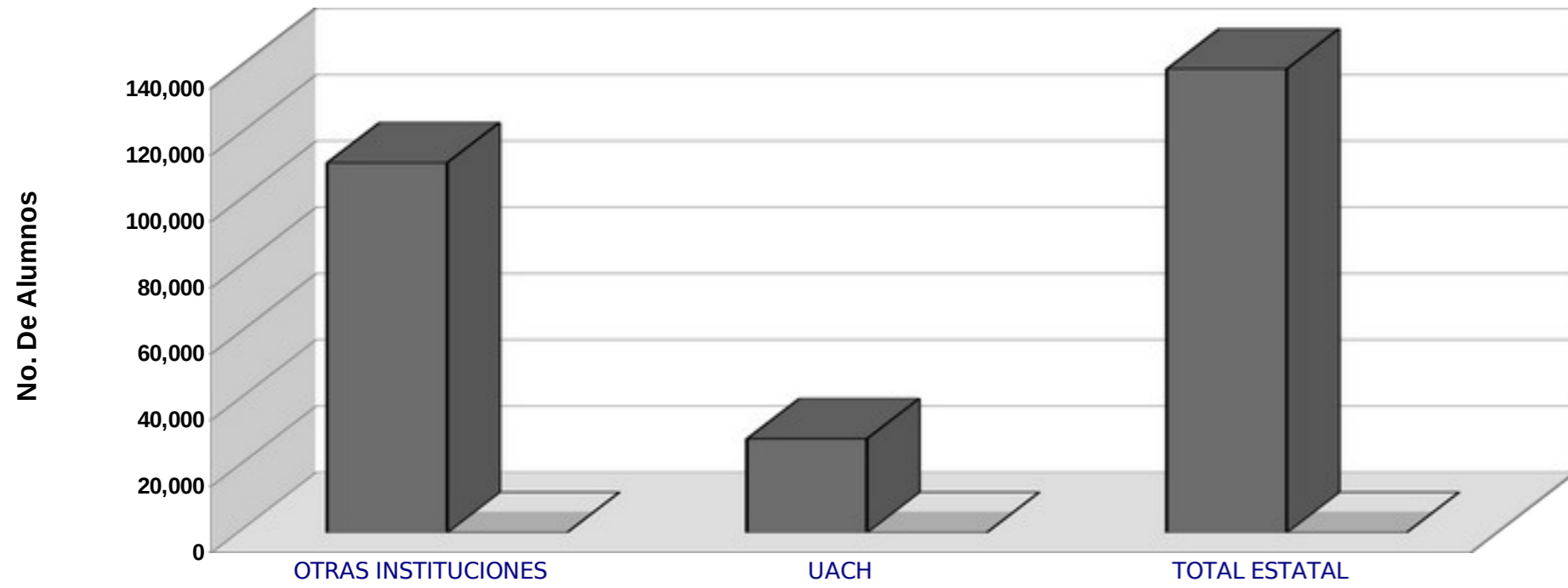
AÑOS MATRICULA



MATRÍCULA UACH		
2011	28692	% INCREMENTO
2016	29743	4%
2017	28652	



Contexto Institucional

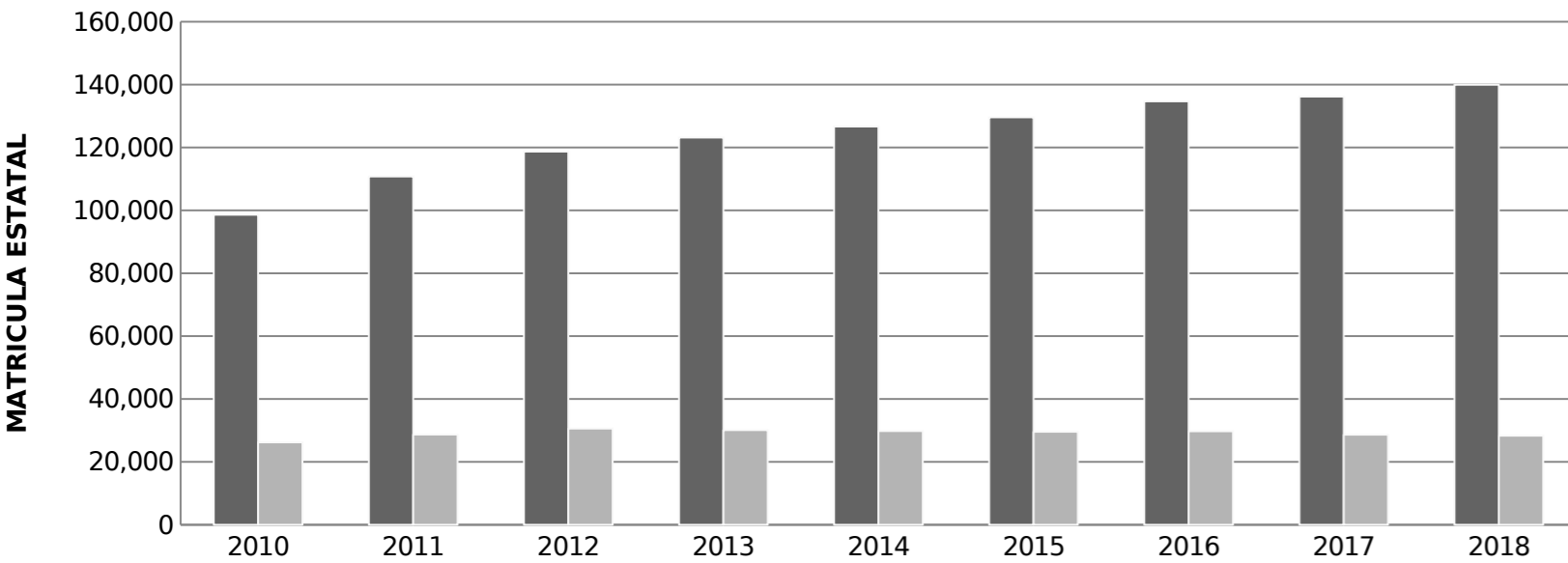


INCREMENTO DE MATRICULAS Y CONTRIBUCIÓN UACH

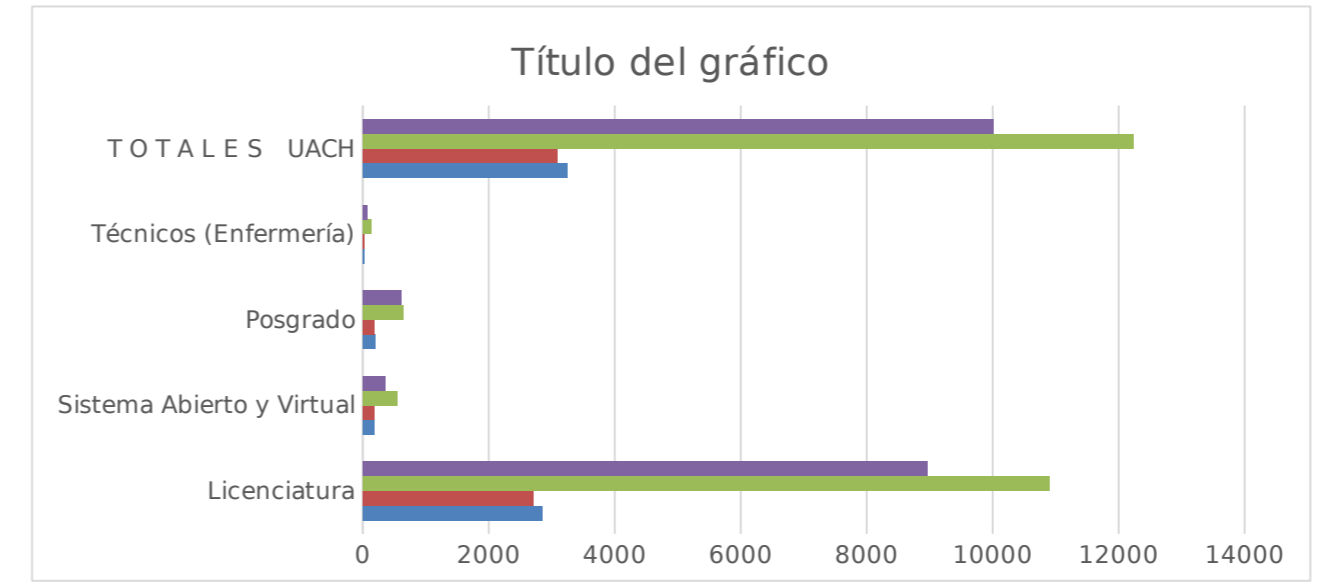
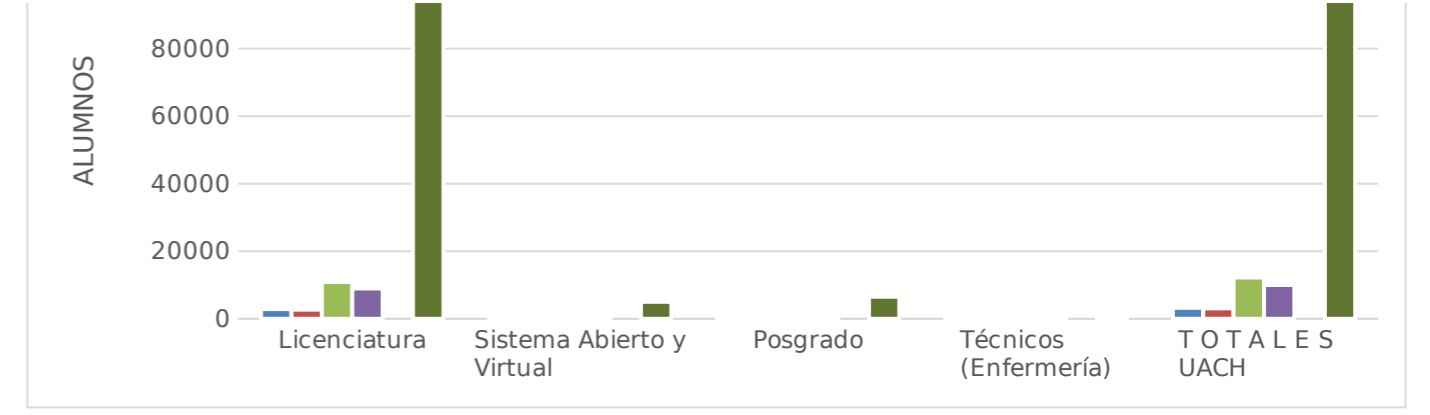
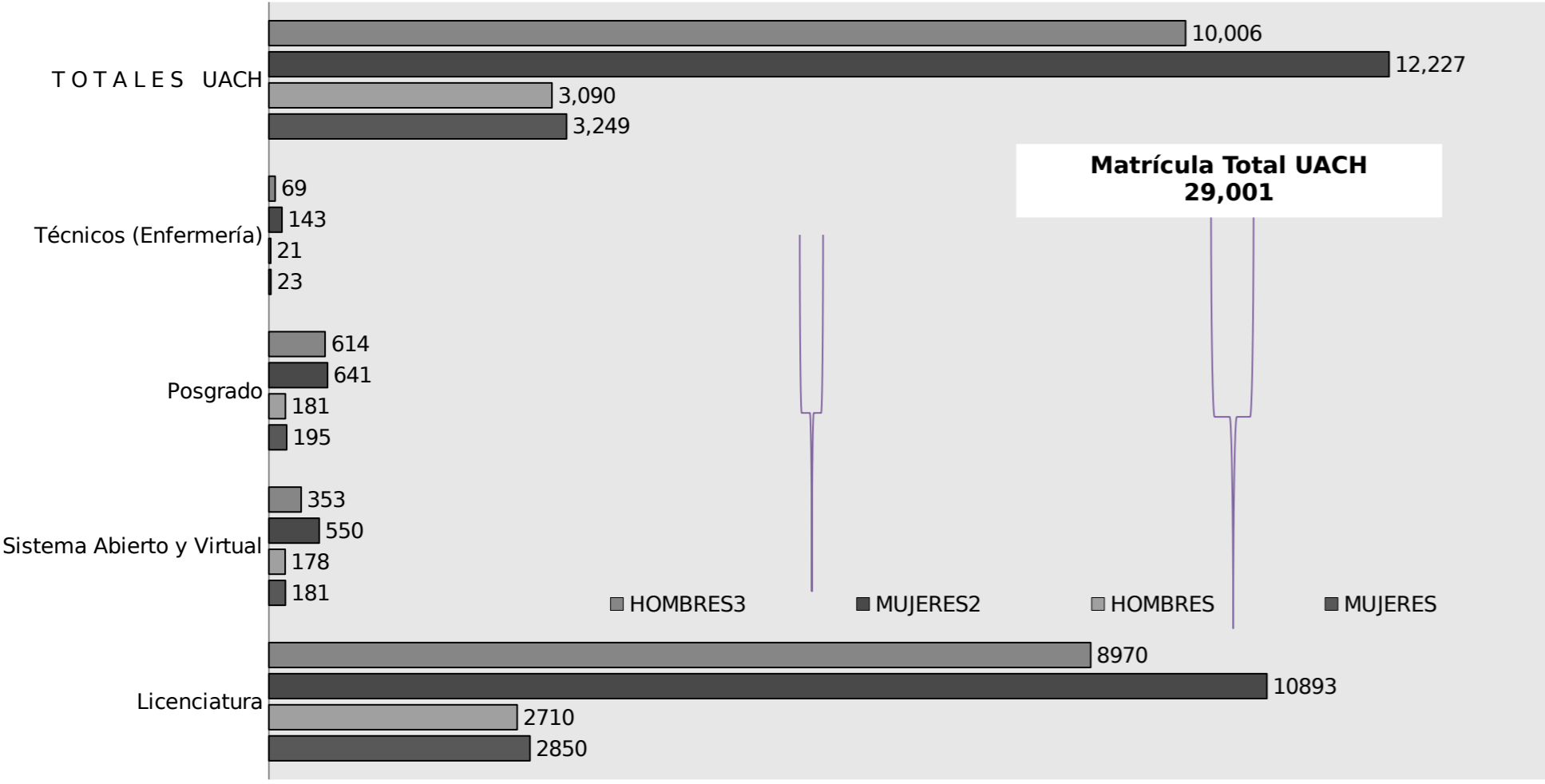
Régimen	2010	2011	2012	2013	2014	2015	2016	2017	2018
Matrícula Superior Estatal	98,617	110,782	118,688	123,154	126,656	129,584	134,680	136,182	139,957
UACH	26,195	28,692	30,606	30,111	29,794	29,566	29,743	28,652	28,317

21124
29743

Incremento de Matrícula del Estado/ UACH

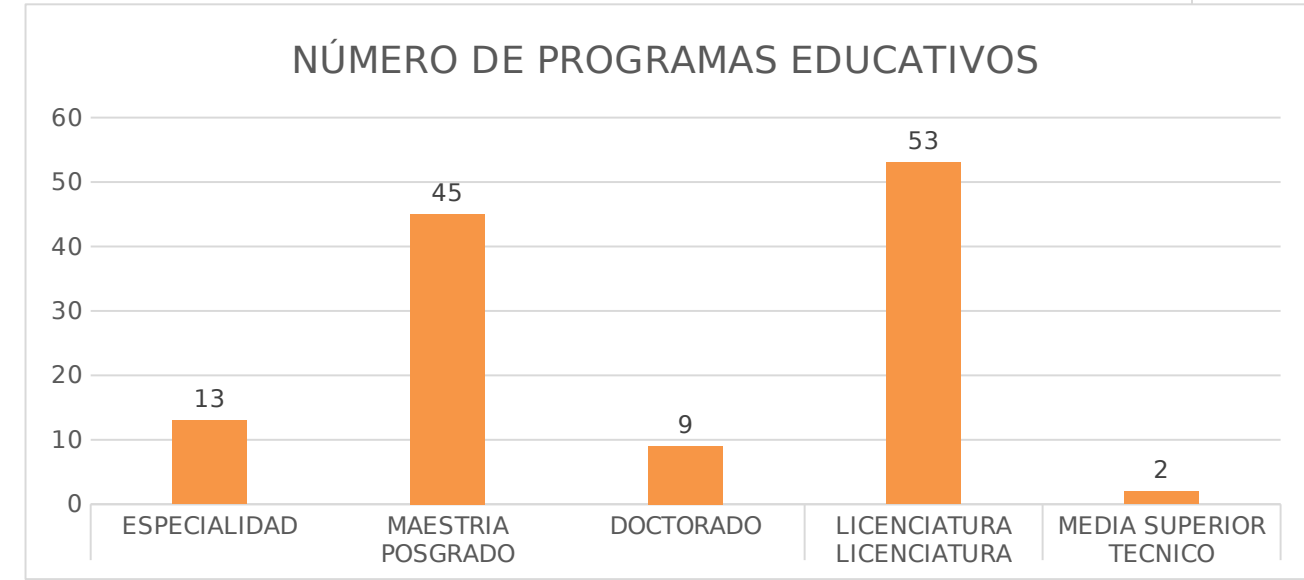
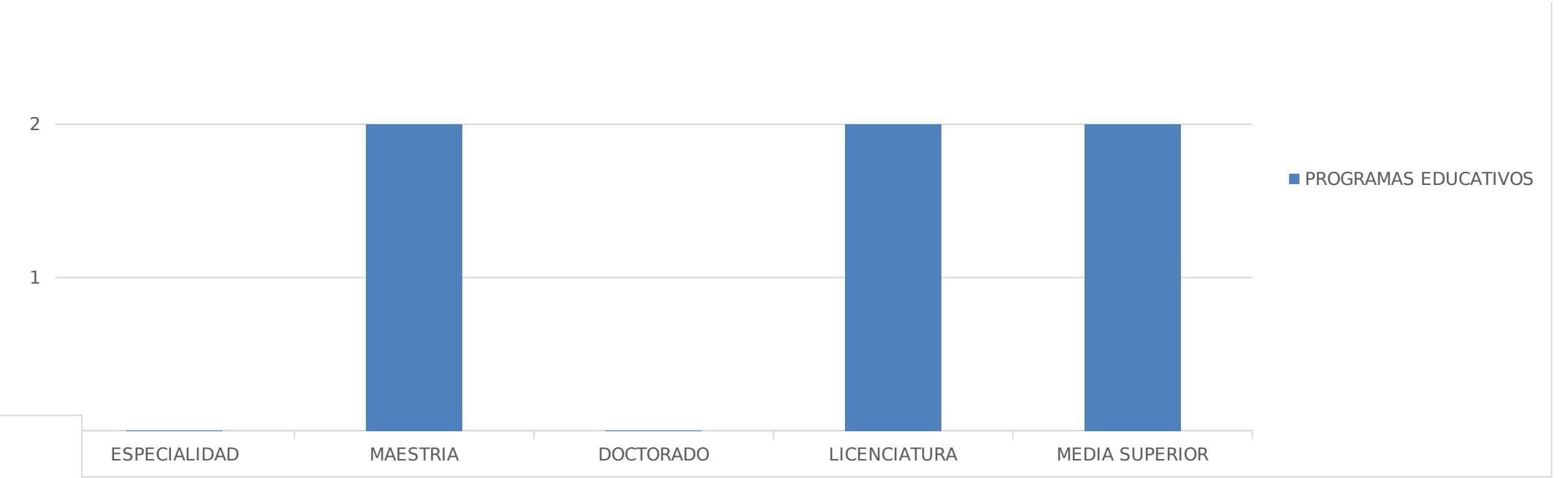


MATRÍCULA UACH Ciclo 2018-2019



241	73	168	74	8	66	18
			275	106	169	49
			349	114	235	67

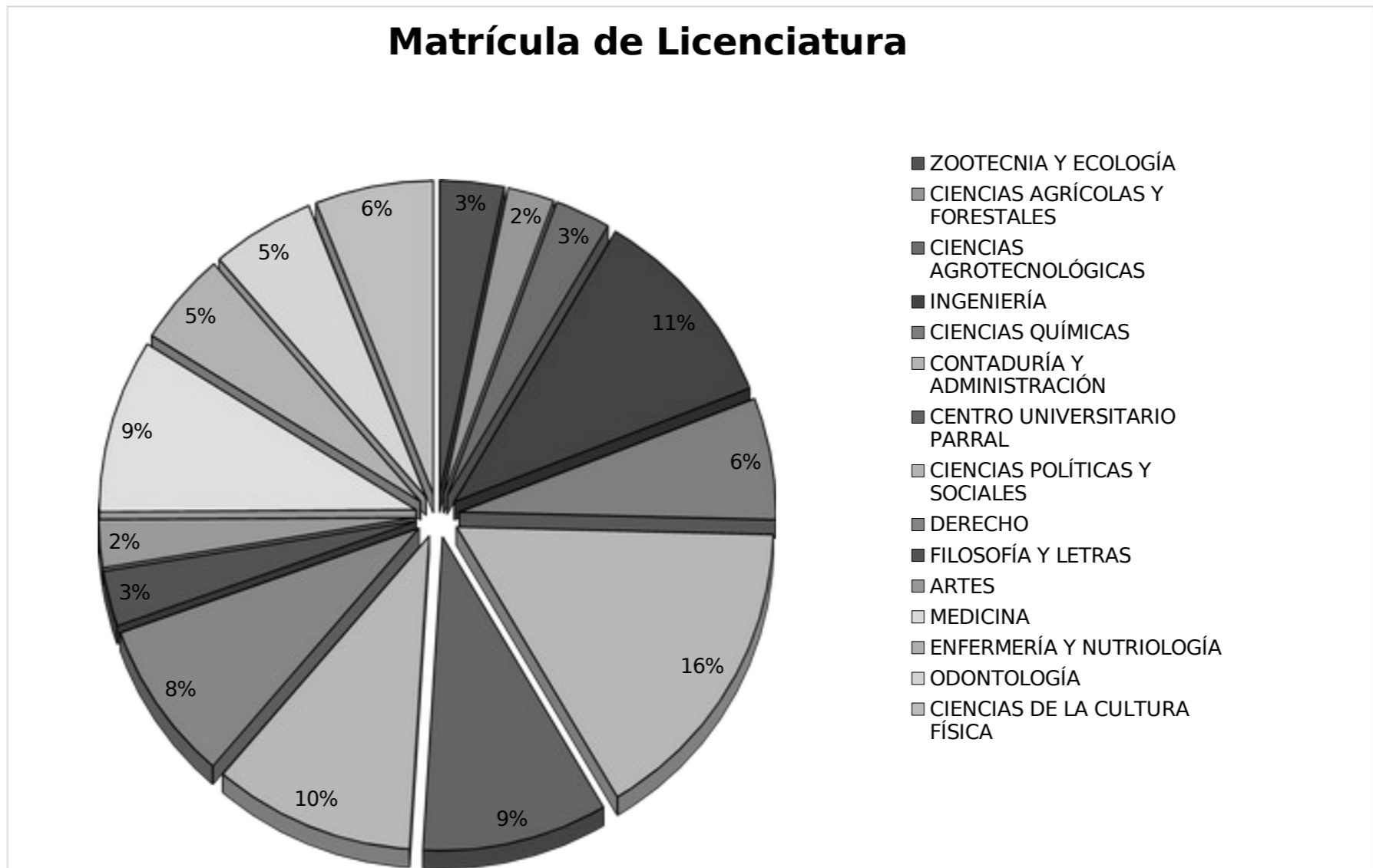
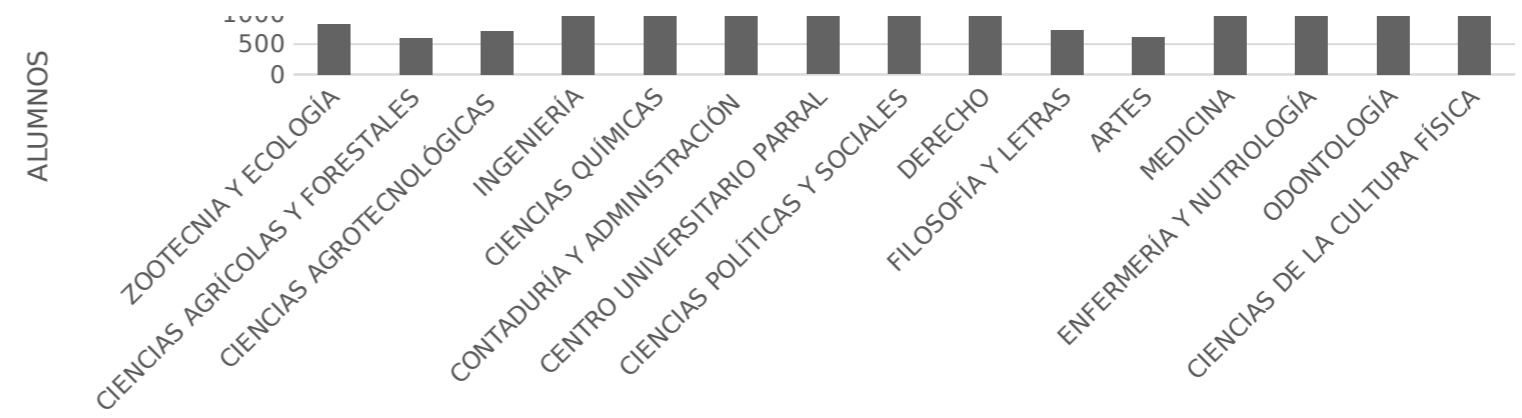
FACULTAD DE CIENCIAS POLÍTICAS Y SOCIALES	0	3	0	3	0	6
FACULTAD DE DERECHO	0	5	1	1	0	7
FACULTAD DE FILOSOFÍA Y LETRAS	0	2	2	6	0	10
FACULTAD DE ARTES	0	1	0	4	0	5
CENTRO UNIVERSITARIO PARRAL	0	1	0	2	0	3
FACULTAD DE MEDICINA	12	1	0	4	0	17
FACULTAD DE ODONTOLOGÍA	0	1	0	1	0	2
FACULTAD DE ENFERMERÍA Y NUTRIOLOGÍA	0	2	0	2	2	6
FACULTAD DE CIENCIAS DE LA CULTURA FÍSICA	0	4	1	2	0	7
TOTAL	13	45	9	53	2	122



PROGRAMAS EDUCATIVOS

FILOSOFÍA Y LETRAS	726
ARTES	625
MEDICINA	2279
ENFERMERÍA Y NUTRIOLOGÍA	1225
ODONTOLOGÍA	1343
CIENCIAS DE LA CULTURA FÍSICA	1533
TOTALES	25,423

****Incluye Matricula de Licenciatura modalidad presencial.**

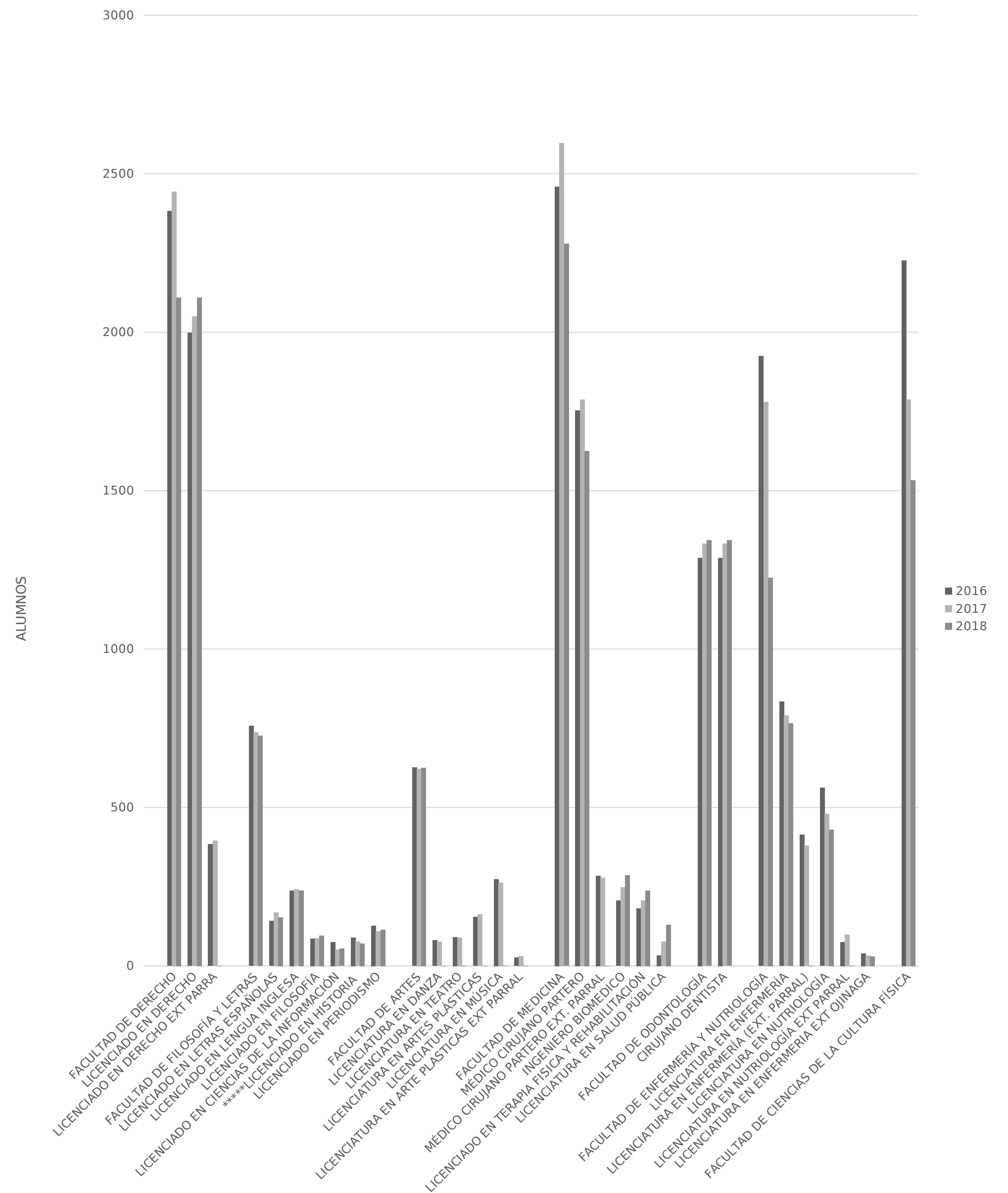


6	55%	
6.5	59%	
7	64%	
7.5	68%	
8	73%	
8.5	77%	
9	82%	
9.5	86%	
10	91%	
10.5	95%	
11	100%	100%

LICENCIADO EN ADMINISTRACION DE AGRONEGOCIOS	7	16	23	49	34	83	56	50	106
FACULTAD DE CIENCIAS AGROTECNOLÓGICAS	31	69	100	134	232	366	165	301	466
LICENCIADO EN ADMINISTRACION AGROTECNOLOGICA	12	13	25	21	22	43	33	35	68
INGENIERO EN DESARROLLO TERRITORIAL	5	24	29	38	72	110	43	96	139
INGENIERO HORTICULTOR	14	32	46	69	124	193	83	156	239
INGENIERO EN GESTION DE LA INNOVACION TECNOLÓGICA	0	0	0	6	14	20	6	14	20
FACULTAD DE CIENCIAS AGROTECNOLÓGICAS EXT. CUAUHTÉMOC	42	54	96	57	104	161	99	158	257
INGENIERÍA EN GESTIÓN DE LA INNOVACIÓN TECNOLÓGICA	0	0	0	1	0	1	1	0	1
INGENIERO HORTICULTOR	28	39	67	45	90	135	73	129	202
LICENCIATURA EN ADMINISTRACIÓN AGROTECNOLÓGICA	14	15	29	11	14	25	25	29	54
FACULTAD DE INGENIERÍA	129	474	603	533	1564	2097	662	2038	2700
INGENIERO CIVIL	25	110	135	172	514	686	197	624	821
INGENIERO GEOLOGO	11	36	47	83	123	206	94	159	253
INGENIERO EN SISTEMAS COMPUTACIONALES EN HARDWARE	2	40	42	13	83	96	15	123	138
INGENIERO EN MINAS Y METALURGISTA	7	39	46	54	209	263	61	248	309
INGENIERO EN SISTEMAS TOPOGRAFICOS	12	58	70	26	101	127	38	159	197
INGENIERO FISICO	15	29	44	28	68	96	43	97	140
INGENIERO MATEMATICO	23	46	69	19	29	48	42	75	117
INGENIERO AEROSPACIAL	6	35	41	57	226	283	63	261	324
INGENIERO EN TECNOLOGIA DE PROCESOS	16	23	39	62	124	186	78	147	225
INGENIERO EN CIENCIAS DE LA COMPUTACION	12	58	70	12	53	65	24	111	135
INGENIERO DE SOFTWARE	0	0	0	7	34	41	7	34	41
NIVEL LICENCIATURA									
PROGRAMA EDUCATIVO	PRIMER INGRESO			REINGRESO			MATRICULA TOTAL		
	Mujeres	Hombres	Total	Mujeres4	Hombres2	Total2	Mujeres	Hombres3	Total3
FACULTAD DE CIENCIAS QUÍMICAS	249	172	421	730	446	1176	979	618	1597
QUIMICO BACTERIOLOGO PARASITOLOGO	151	70	221	472	200	672	623	270	893
INGENIERO QUIMICO	76	81	157	208	199	407	284	280	564
QUIMICO	22	21	43	50	47	97	72	68	140
FACULTAD DE CONTADURÍA Y ADMINISTRACIÓN	490	485	975	1310	1002	2312	1800	1487	3287
CONTADOR PUBLICO	183	130	313	533	305	838	716	435	1151
LICENCIADO EN ADMINISTRACION DE EMPRESAS	141	142	283	368	259	627	509	401	910
LICENCIADO EN ADMINISTRACION FINANCIERA	123	138	261	324	331	655	447	469	916
LICENCIADO EN ADMINISTRACION GUBERNAMENTAL	33	49	82	61	61	122	94	110	204
LICENCIADO EN ADMINISTRACION DE TECNOLOGIAS DE LA INFORMACION Y COMUNICACIONES	10	26	36	24	46	70	34	72	106
FACULTAD DE CONTADURÍA Y ADMINISTRACIÓN EXT. DELICIAS	106	48	154	323	176	499	429	224	653
CONTADOR PÚBLICO	47	17	64	185	78	263	232	95	327
LICENCIATURA EN ADMINISTRACIÓN DE EMPRESAS	47	19	66	98	72	170	145	91	236
LICENCIATURA EN ADMINISTRACIÓN FINANCIERA	12	12	24	40	26	66	52	38	90
FACULTAD DE CONTADURÍA Y ADMINISTRACIÓN EXT. CAMARGO	37	11	48	83	30	113	120	41	161
CONTADOR PÚBLICO	13	8	21	58	13	71	71	21	92
LICENCIATURA EN ADMINISTRACIÓN DE EMPRESAS	24	3	27	25	17	42	49	20	69
CENTRO UNIVERSITARIO PARRAL	252	169	421	817	459	1276	1069	628	1697
LICENCIADO EN ECONOMIA INTERNACIONAL	7	13	20	38	26	64	45	39	84
LICENCIADO EN NEGOCIOS INTERNACIONALES	30	31	61	56	28	84	86	59	145
CONTADOR PÚBLICO	4	3	7	14	4	18	18	7	25
LICENCIADO EN ADMINISTRACION DE EMPRESAS	8	1	9	6	6	12	14	7	21
LICENCIADO EN ADMINISTRACION FINANCIERA	4	5	9	26	10	36	30	15	45
LICENCIADO EN ADMINISTRACION GUBERNAMENTAL	6	2	8	20	11	31	26	13	39
LICENCIADO EN DERECHO	72	38	110	190	120	310	262	158	420
LICENCIADO EN ENFERMERIA	47	16	63	220	79	299	267	95	362
LICENCIADO EN NUTRICION	31	8	39	69	17	86	100	25	125
INGENIERO CIVIL	17	45	62	16	44	60	33	89	122
LICENCIADO EN ARTES PLASTICAS	9	2	11	12	8	20	21	10	31
MEDICO CIRUJANO Y PARTERO	17	5	22	150	106	256	167	111	278
CENTRO UNIVERSITARIO PARRAL EXT CHIHUAHUA	100	108	208	248	253	501	348	361	709
LICENCIATURA EN ECONOMÍA INTERNACIONAL	30	24	54	129	132	261	159	156	315
LICENCIATURA EN NEGOCIOS INTERNACIONALES	70	84	154	119	121	240	189	205	394
NIVEL LICENCIATURA									
PROGRAMA EDUCATIVO	PRIMER INGRESO			REINGRESO			MATRICULA TOTAL		
	Mujeres	Hombres	Total	Mujeres4	Hombres2	Total2	Mujeres	Hombres3	Total3
FACULTAD DE CIENCIAS POLÍTICAS Y SOCIALES	169	95	264	407	289	696	576	384	960
LICENCIATURA EN ADMINISTRACIÓN PÚBLICA Y CIENCIAS POLÍTICAS	24	15	39	53	47	100	77	62	139
LICENCIATURA EN CIENCIAS DE LA COMUNICACIÓN	70	48	118	178	138	316	248	186	434
LICENCIATURA EN RELACIONES INTERNACIONALES	75	32	107	176	104	280	251	136	387
FACULTAD DE CIENCIAS POLÍTICAS Y SOCIALES EXT CHIHUAHUA	199	127	326	849	486	1335	1048	613	1661
LICENCIATURA EN CIENCIAS DE LA COMUNICACIÓN	85	68	153	304	226	530	389	294	683
LICENCIATURA EN RELACIONES INTERNACIONALES	114	59	173	545	260	805	659	319	978
FACULTAD DE DERECHO	147	128	275	1024	810	1834	1171	938	2109
LICENCIATURA EN DERECHO	147	128	275	1024	810	1834	1171	938	2109
FACULTAD DE FILOSOFÍA Y LETRAS	106	67	173	348	205	553	454	272	726
LICENCIADO EN FILOSOFIA	11	16	27	21	48	69	32	64	96
LICENCIADO EN LETRAS ESPAÑOLAS	24	8	32	87	34	121	111	42	153
LICENCIADO EN LENGUA INGLESA	31	12	43	147	48	195	178	60	238
LICENCIADO EN CIENCIAS DE LA INFORMACION	7	9	16	29	9	38	36	18	54
LICENCIADO EN HISTORIA	14	8	22	21	28	49	35	36	71
LICENCIADO EN PERIODISMO	19	14	33	43	38	81	62	52	114
FACULTAD DE ARTES	97	88	185	229	211	440	326	299	625
LICENCIADO EN MUSICA	25	52	77	72	139	211	97	191	288
LICENCIADO EN ARTES PLASTICAS	38	20	58	81	39	120	119	59	178
LICENCIADO EN TEATRO	17	12	29	36	26	62	53	38	91
LICENCIADO EN DANZA	17	4	21	40	7	47	57	11	68
NIVEL LICENCIATURA									
PROGRAMA EDUCATIVO	PRIMER INGRESO			REINGRESO			MATRICULA TOTAL		
	Mujeres	Hombres	Total	Mujeres4	Hombres2	Total2	Mujeres	Hombres3	Total3
FACULTAD DE MEDICINA	149	97	246	1137	896	2033	1286	993	2279
MEDICO CIRUJANO Y PARTERO	71	47	118	800	707	1507	871	754	1625
LICENCIADO EN TERAPIA FISICA Y REHABILITACION	24	12	36	147	55	202	171	67	238
INGENIERO BIOMEDICO	13	20	33	143	110	253	156	130	286
LICENCIADO EN SALUD PUBLICA	41	18	59	47	24	71	88	42	130
FACULTAD DE ENFERMERÍA Y NUTRIOLOGÍA	133	60	193	787	215	1002	920	275	1195
LICENCIATURA EN ENFERMERIA	87	37	124	512	129	641	599	166	765
LICENCIATURA EN NUTRICIÓN	46	23	69	275	86	361	321	109	430
FACULTAD DE ENFERMERÍA Y NUTRIOLOGÍA EXT OJINAGA	0	0	0	25	5	30	25	5	30
LICENCIATURA EN ENFERMERIA	0	0	0	25	5	30	25	5	30
FACULTAD DE ODONTOLOGÍA	145	48	193	817	333	1150	962	381	1343
CIRUJANO DENTISTA	145	48	193	817	333	1150	962	381	1343
FACULTAD DE CIENCIAS DE LA CULTURA FISICA	140	181	321	588	530	1118	728	711	1439
LICENCIADO EN EDUCACION FISICA	43	138	181	175	368	543	218	506	724
LICENCIADO EN MOTRICIDAD HUMANA	97	43	140	413	162	575	510	205	715
FACULTAD DE CIENCIAS DE LA CULTURA FÍSICA EXT JUAREZ	6	24	30	18	46	64	24	70	94
LICENCIADO EN EDUCACION FISICA	6	24	30	18	46	64	24	70	94
T O T A L E S	2850	2710	5560	10893	8970	19863	13743	11680	25423
** Incluye Profesional Asociado									
PROGRAMA EDUCATIVO	PRIMER INGRESO			REINGRESO			MATRICULA TOTAL		
	Mujeres	Hombres	Total	Mujeres4	Hombres2	Total2	Mujeres	Hombres3	Total3
FACULTAD DE ZOOTECNIA Y ECOLOGÍA	71	86	157	285	391	676	356	477	833
FACULTAD DE CIENCIAS AGRÍCOLAS Y FORESTALES	52	119	171	144	287	431	196	406	602
FACULTAD DE CIENCIAS AGROTECNOLÓGICAS	31	69	100	134	232	366	165	301	466
FACULTAD DE CIENCIAS AGROTECNOLÓGICAS EXT. CUAUHTÉMOC	42	54	96	57	104	161	99	158	257
FACULTAD DE INGENIERÍA	129	474	603	533	1564	2097	662	2038	2700
FACULTAD DE CIENCIAS QUÍMICAS	249	172	421	730	446	1176	979	618	1597
FACULTAD DE CONTADURÍA Y ADMINISTRACIÓN	490	485	975	1310	1002	2312	1800	1487	3287
FACULTAD DE CONTADURÍA Y ADMINISTRACIÓN EXT. DELICIAS	106	48	154	323	176	499	429	224	653
FACULTAD DE CONTADURÍA Y ADMINISTRACIÓN EXT. CAMARGO	37	11	48	83	30	113	120	41	161
CENTRO UNIVERSITARIO PARRAL	252	169	421	817	459	1276	1069	628	1697
CENTRO UNIVERSITARIO PARRAL EXT CHIHUAHUA	100	108	208	248	253	501	348	3	

UNIDAD ACADÉMICA PROGRAMA EDUCATIVO	2015	2016	2017	2018
FACULTAD DE DERECHO	2249	2382	2444	2109
LICENCIADO EN DERECHO	1975	1998	2049	2109
LICENCIADO EN DERECHO EXT PARRA	274	384	395	0
FACULTAD DE FILOSOFÍA Y LETRAS	683	757	737	726
LICENCIADO EN LETRAS ESPAÑOLAS	145	142	169	153
LICENCIADO EN LENGUA INGLESA	247	238	242	238
LICENCIADO EN FILOSOFÍA	83	86	88	96
LICENCIADO EN CIENCIAS DE LA INFORMACIÓN	73	75	52	54
*****LICENCIADO EN HISTORIA	51	89	76	71
LICENCIADO EN PERIODISMO	84	127	110	114
FACULTAD DE ARTES	623	626	622	625
LICENCIATURA EN DANZA	74	81	76	0
LICENCIATURA EN TEATRO	76	91	89	0
LICENCIATURA EN ARTES PLÁSTICAS	163	154	162	0
LICENCIATURA EN MÚSICA	285	274	263	0
LICENCIATURA EN ARTE PLASTICAS EXT PARRAL	25	26	32	0
FACULTAD DE MEDICINA	2056	2459	2597	2279
MÉDICO CIRUJANO PARTERO	1483	1753	1788	1625
MÉDICO CIRUJANO PARTERO EXT. PARRAL	270	285	278	0
INGENIERO BIOMEDICO	144	206	248	286
LICENCIADO EN TERAPIA FÍSICA Y REHABILITACIÓN	138	182	207	238
LICENCIATURA EN SALUD PÚBLICA	21	33	76	130
FACULTAD DE ODONTOLOGÍA	1261	1288	1332	1343
CIRUJANO DENTISTA	1261	1288	1332	1343
FACULTAD DE ENFERMERÍA Y NUTRIOLOGÍA	1954	1924	1780	1225
LICENCIATURA EN ENFERMERÍA	828	834	790	765
LICENCIATURA EN ENFERMERÍA (EXT. PARRAL)	491	414	379	0
LICENCIATURA EN NUTRIOLOGÍA	576	562	479	430
LICENCIATURA EN NUTRIOLOGÍA EXT PARRAL	39	75	99	0
LICENCIATURA EN ENFERMERIA EXT OJINAGA	20	39	33	30
FACULTAD DE CIENCIAS DE LA CULTURA FÍSICA	2521	2227	1788	1533
LICENCIADO EN EDUCACIÓN FÍSICA	1043	926	798	724
LICENCIADO EN MOTRICIDAD HUMANA	1307	1171	897	715
LICENCIADO EN EDUCACIÓN FÍSICA (EXT. CD. JUÁREZ)	171	130	93	94
T O T A L	26139	26268	25339	25423

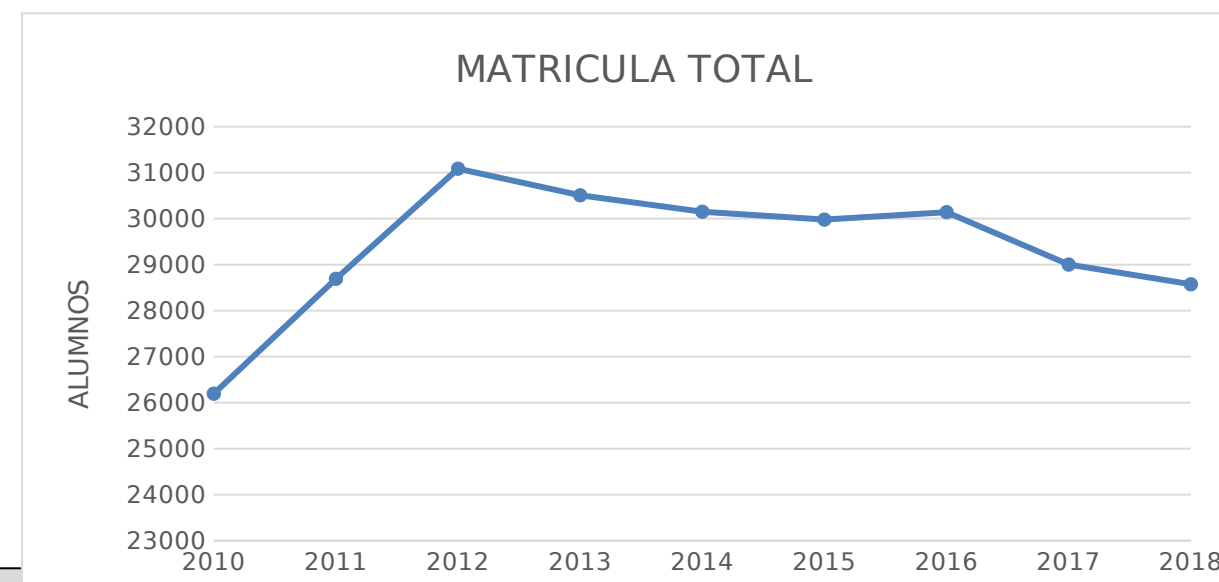
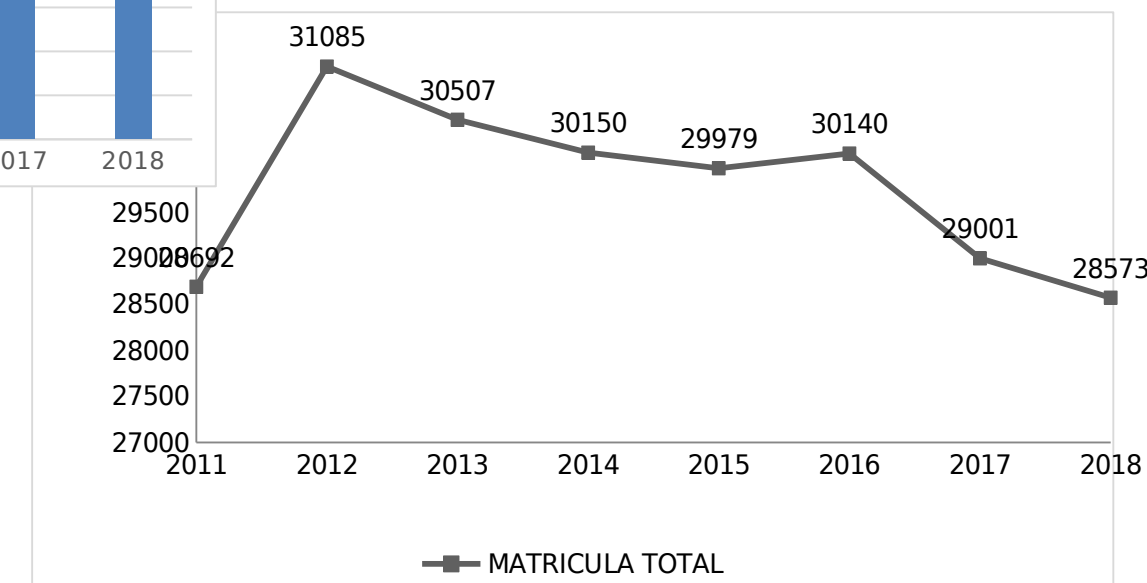
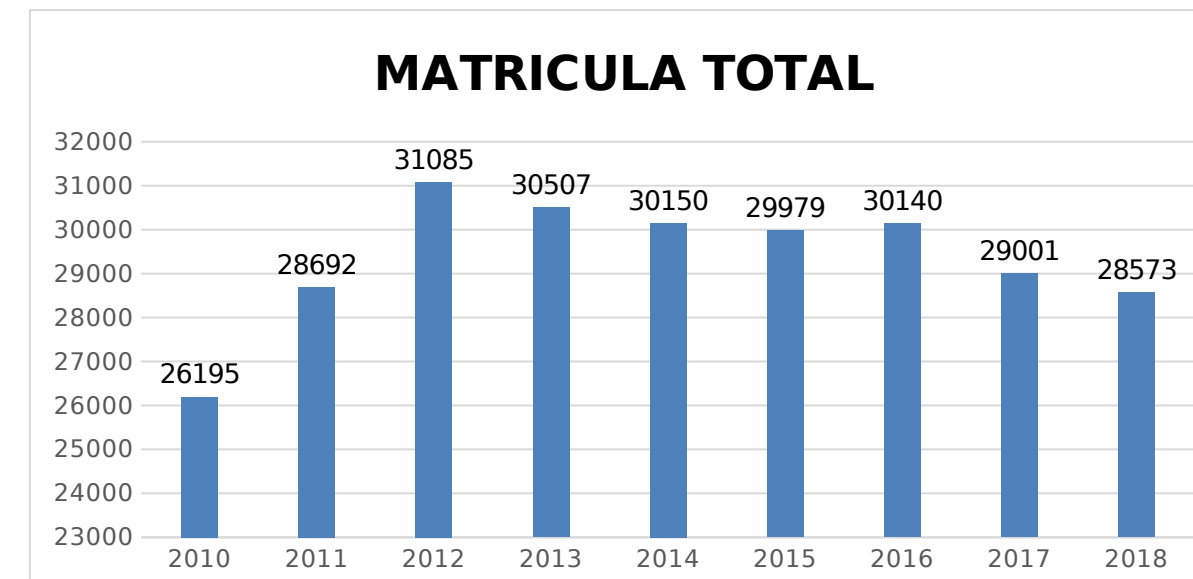
Extensiones incluidas en el programa
No incluye sistema abierto y virtual



NIVEL ACADÉMICO	2015	2016	2017	2018
LICENCIATURA	26139	26268	25339	25423
Facultad de Zootecnia y Ecología	1080	1038	978	833
Facultad de Ciencias Agrícolas y Forestales	563	551	541	602
Facultad de Ciencias Agrotecnológicas	765	733	694	723
Facultad de Ingeniería	3094	2993	2766	2700
Facultad de Ciencias Químicas	1542	1544	1505	1597
Facultad Contaduría y Administración	3993	3900	3958	4101
Facultad de Economía Internacional Parral	412	583	729	2406
Facultad de Ciencias Políticas y Sociales	3343	3263	2868	2621
Facultad de Derecho	2249	2382	2444	2109
Facultad de Filosofía y Letras	683	757	737	726
Facultad de Artes	623	626	622	625
Facultad de Medicina	2056	2459	2597	2279
Facultad de Odontología	1261	1288	1332	1343
Facultad de Enfermería y Nutriología	1954	1924	1780	1225
Facultad de Ciencias de la Cultura Física	2521	2227	1788	1533
SISTEMA ABIERTO Y VIRTUAL	1167	969	1236	1263
Facultad de Zootecnia y Ecología	0	0	0	0
Facultad de Ciencias Agrícolas y Forestales	0	0	0	0
Facultad de Ciencias Agrotecnológicas	0	0	0	0
Facultad de Ingeniería	17	9	49	69
Facultad de Derecho	83	90	130	171
Facultad Contaduría y Administración	518	438	420	399
Facultad de Ciencias Políticas y Sociales	221	191	403	385
Facultad de Filosofía y Letras	189	149	151	180
Facultad de Enfermería y Nutriología	139	92	83	59
NIVEL TÉCNICO	413	397	349	256
Facultad de Ciencias Agrícolas y Forestales	0	0	0	0
Facultad de Ciencias Agrotecnológicas	0	0	0	0
Facultad de Educación Física y Ciencias del Deporte	0	0	0	0
Facultad de Enfermería y Nutriología	413	397	349	256
Facultad de Medicina	0	0	0	0
POSGRADO	2260	2506	2077	1631
TOTAL	29979	30140	29001	28573

AÑOS	MATRICULA TOTAL
2004	18757
2005	20576
2006	21511
2007	22810
2008	24426
2009	25525
2010	26195
2011	28692
2012	31085
2013	30507
2014	30150
2015	29979
2016	30140
2017	29001
2018	28573

AÑOS	MATRICULA TOTAL
2010	26195
2011	28692
2012	31085
2013	30507
2014	30150
2015	29979
2016	30140
2017	29001
2018	28573



61%

LICENCIADO EN ADMINISTRACION GUBERNAMENTAL	2	0	2	3	2	5	5	2	7
LICENCIADO EN ADMINISTRACION DE TECNOLOGIAS DE LA INFORMACION Y COMUNICACIONES	3	5	8	1	2	3	4	7	11
FACULTAD DE CONTADURIA Y ADMINISTRACION EXT. DELICIAS	0	0	0	0	0	0	0	0	0
CONTADOR PÚBLICO	0	0	0	0	0	0	0	0	0
LICENCIATURA EN ADMINISTRACIÓN DE EMPRESAS	0	0	0	0	0	0	0	0	0
LICENCIATURA EN ADMINISTRACIÓN FINANCIERA	0	0	0	0	0	0	0	0	0
LICENCIATURA EN ADMINISTRACIÓN GUBERNAMENTAL	0	0	0	0	0	0	0	0	0
CRES GUACHOCHI	4	3	7	10	3	13	14	6	20
CONTADOR PÚBLICO	2	1	3	0	0	0	2	1	3
LICENCIATURA EN ADMINISTRACIÓN DE EMPRESAS	2	2	4	10	3	13	12	5	17
LICENCIATURA EN ADMINISTRACIÓN DE TECNOLOGÍAS DE LA INFORMACIÓN Y COMUNICACIONES	0	0	0	0	0	0	0	0	0
LICENCIATURA EN ADMINISTRACIÓN GUBERNAMENTAL	0	0	0	0	0	0	0	0	0

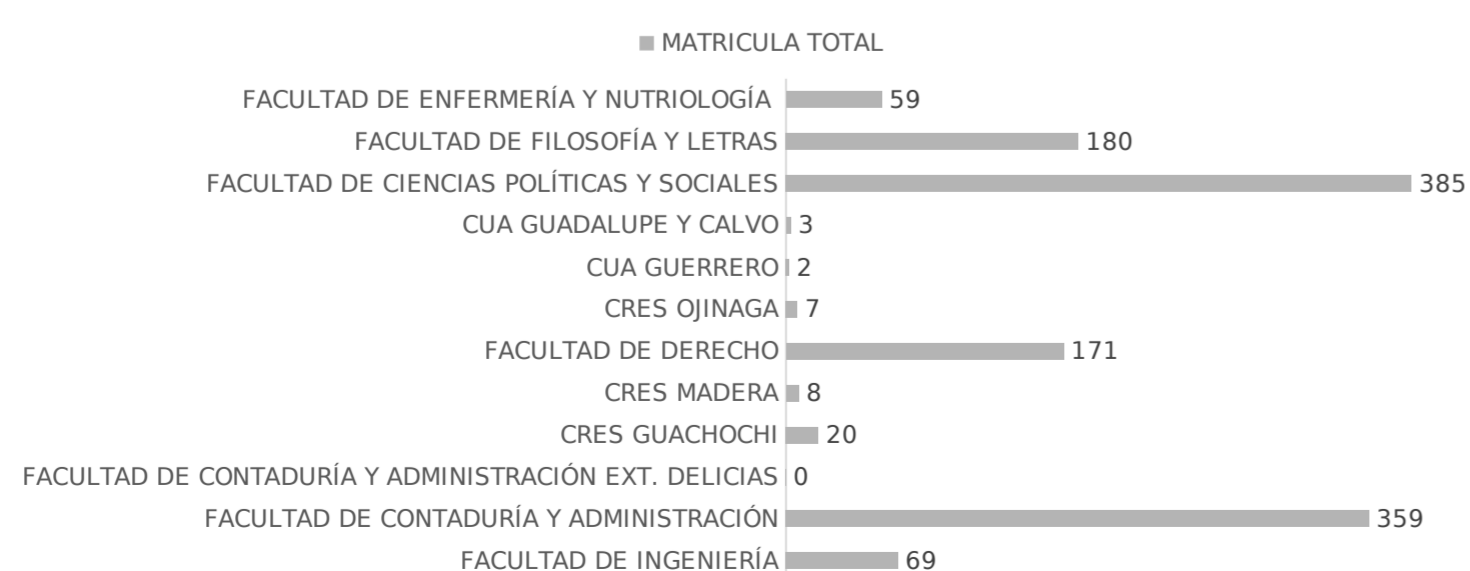
SISTEMA ABIERTO Y VIRTUAL
Ciclo 2015-2016

PROGRAMA EDUCATIVO	PRIMER INGRESO			REINGRESO			MATRICULA TOTAL		
	Hombres	Mujeres	TOTAL	Hombres2	Mujeres3	TOTAL2	Hombres3	Mujeres2	TOTALES
CRES MADERA	0	1	1	5	2	7	5	3	8
LICENCIADO EN ADMINISTRACION DE EMPRESAS	0	1	1	3	2	5	3	3	6
CONTADOR PUBLICO	0	0	0	1	0	1	1	0	1
LICENCIADO EN ADMINISTRACION DE TECNOLOGIAS DE LA INFORMACION Y COMUNICACIONES	0	0	0	1	0	1	1	0	1
FACULTAD DE DERECHO	34	18	52	82	37	119	116	55	171
LICENCIATURA EN DERECHO	34	18	52	82	37	119	116	55	171
CRES OJINAGA	1	1	2	4	1	5	5	2	7
LICENCIATURA EN ADMINISTRACIÓN DE EMPRESAS	1	0	1	4	1	5	5	1	6
LICENCIATURA EN ADMINISTRACIÓN DE TECNOLOGÍAS DE LA INFORMACIÓN Y COMUNICACIONES	0	1	1	0	0	0	0	1	1
CUA GUERRERO	1	0	1	1	0	1	2	0	2
CONTADOR PÚBLICO	0	0	0	0	0	0	0	0	0
LICENCIATURA EN ADMINISTRACIÓN DE EMPRESAS	1	0	1	1	0	1	2	0	2
CUA GUADALUPE Y CALVO	0	1	1	2	0	2	2	1	3
CONTADOR PÚBLICO	0	0	0	0	0	0	0	0	0
LICENCIATURA EN ADMINISTRACIÓN DE EMPRESAS	0	1	1	1	0	1	1	1	2
LICENCIATURA EN ADMINISTRACIÓN GUBERNAMENTAL	0	0	0	1	0	1	1	0	1
FACULTAD DE CIENCIAS POLÍTICAS Y SOCIALES	50	35	86	175	124	299	225	159	385
LICENCIATURA EN ADMINISTRACIÓN PÚBLICA Y CIENCIAS POLÍTICAS	21	10	32	42	26	68	63	36	100
LICENCIATURA EN CIENCIAS DE LA COMUNICACIÓN	9	8	17	47	36	83	56	44	100
LICENCIATURA EN RELACIONES INTERNACIONALES	20	17	37	86	62	148	106	79	185
FACULTAD DE FILOSOFÍA Y LETRAS	19	36	55	51	74	125	70	110	180
LICENCIATURA EN FILOSOFÍA	11	23	34	19	58	77	30	81	111
LICENCIATURA EN HISTORIA	8	13	21	32	16	48	40	29	69
FACULTAD DE ENFERMERÍA Y NUTRIOLOGÍA	9	2	11	40	8	48	49	10	59
LICENCIATURA EN ENFERMERÍA	9	2	11	40	8	48	49	10	59
T O T A L E S	181	178	360	550	353	903	731	531	1,263


** Incluye Centro Regional de Educación Superior y el Centro de Aprendizaje Universitario que se toman en cuenta en la FCA.

PROGRAMA EDUCATIVO	PRIMER INGRESO			REINGRESO			MATRICULA TOTAL		
	Hombres	Mujeres	TOTAL	Hombres2	Mujeres2	TOTAL2	Hombres3	Mujeres3	TOTAL3
FACULTAD DE INGENIERÍA	4	36	40	5	24	29	9	60	69
FACULTAD DE CONTADURIA Y ADMINISTRACION	59	45	104	175	80	255	234	125	359
FACULTAD DE CONTADURIA Y ADMINISTRACION EXT. DELICIAS	0	0	0	0	0	0	0	0	0
CRES GUACHOCHI	4	3	7	10	3	13	14	6	20
CRES MADERA	0	1	1	5	2	7	5	3	8
FACULTAD DE DERECHO	34	18	52	82	37	119	116	55	171
CRES OJINAGA	1	1	2	4	1	5	5	2	7
CUA GUERRERO	1	0	1	1	0	1	2	0	2
CUA GUADALUPE Y CALVO	0	1	1	2	0	2	2	1	3
FACULTAD DE CIENCIAS POLITICAS Y SOCIALES	50	35	86	175	124	299	225	159	385
FACULTAD DE FILOSOFIA Y LETRAS	19	36	55	51	74	125	70	110	180
FACULTAD DE ENFERMERIA Y NUTRIOLOGIA	9	2	11	40	8	48	49	10	59
T O T A L E S	181	178	360	550	353	903	731	531	1,263

MATRICULA TOTAL

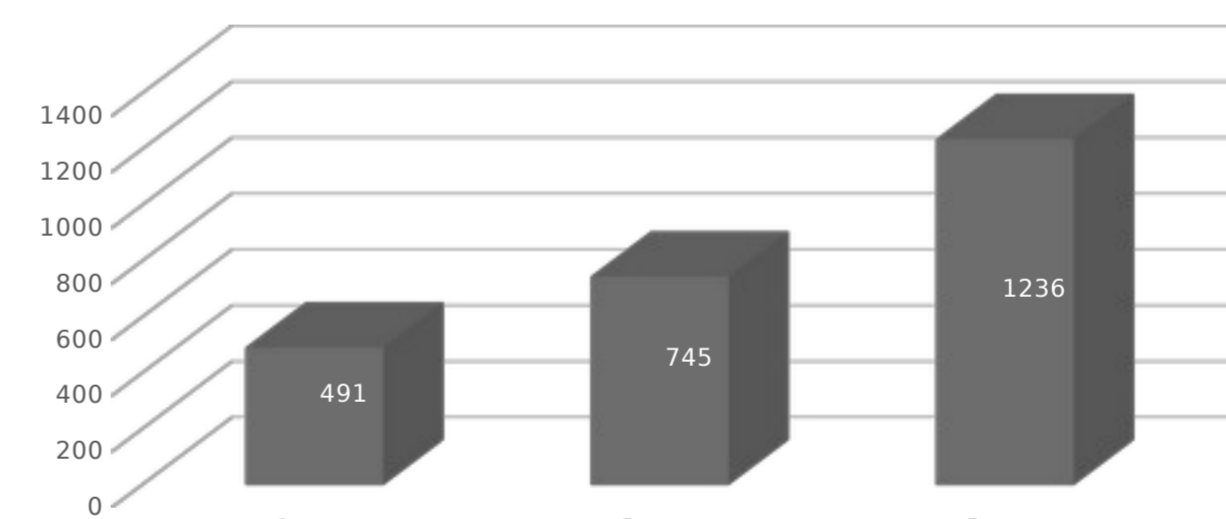


██████████



491 745 1236

SISTEMA ABIERTO Y VIRTUAL

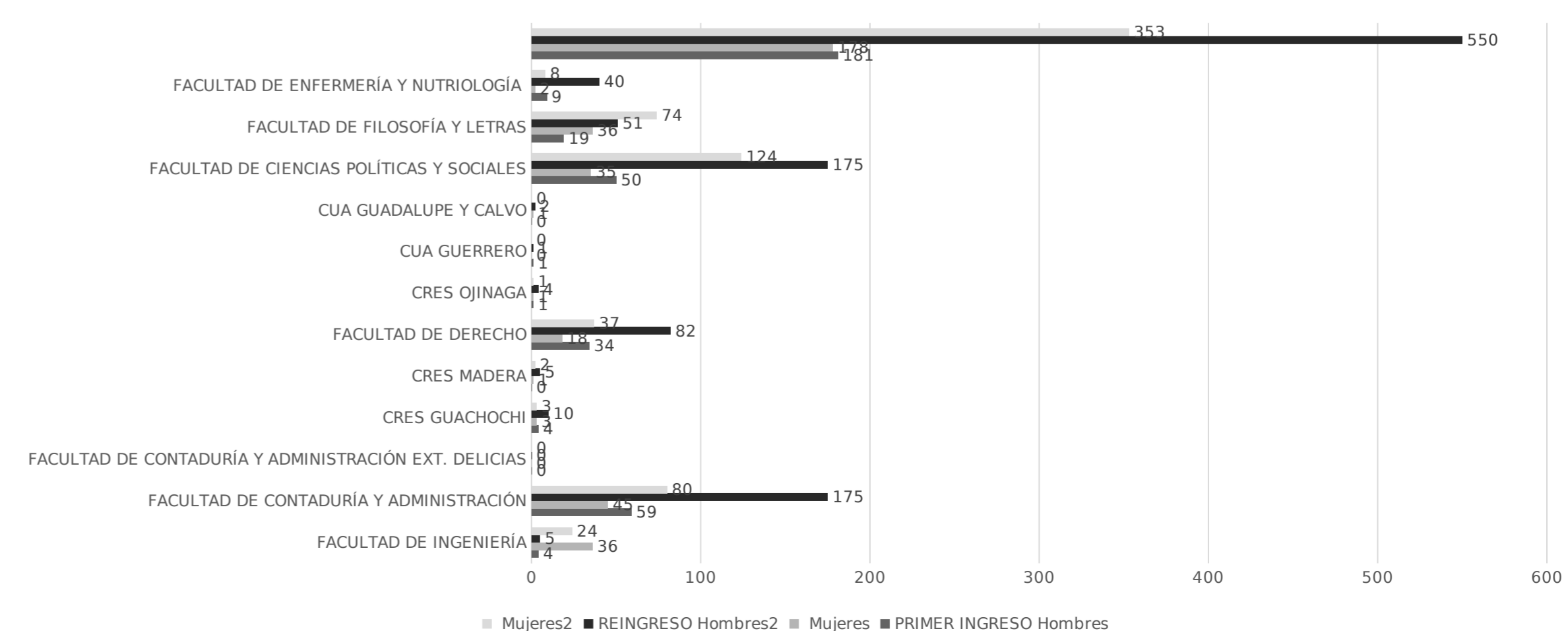


36 54 130

203 227 470

374 595 969

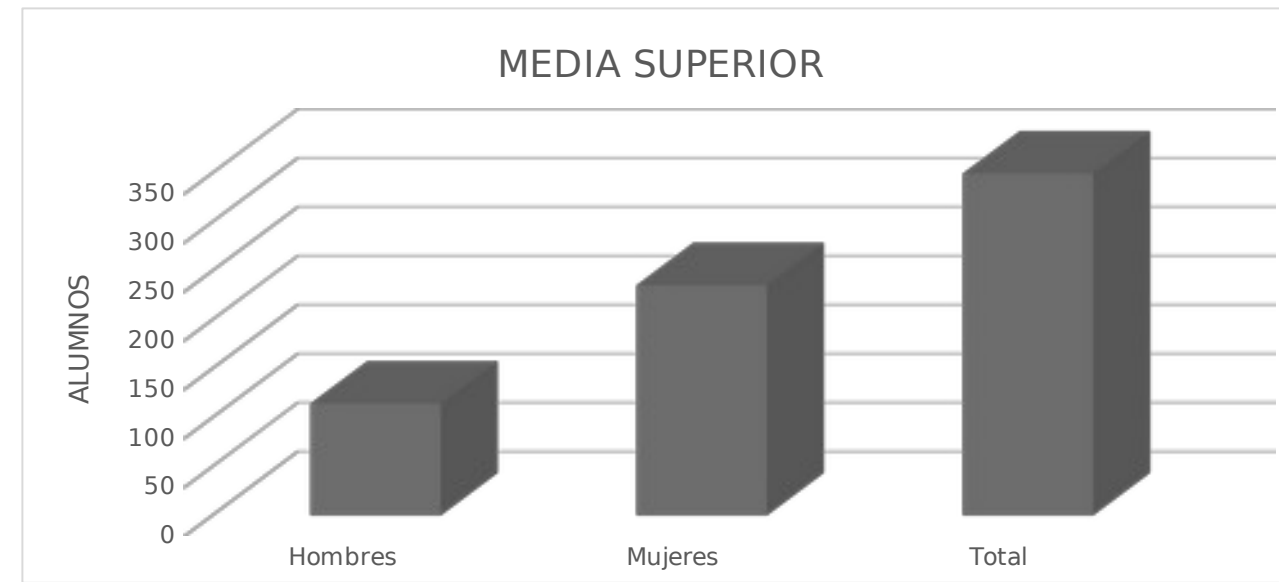
MODALIDAD VIRTUAL



FACULTAD DE CONTADURÍA Y ADMINISTRACIÓN	1149	490	485	975	1310	1002	2312	1800	1487	3287
FACULTAD DE CONTADURÍA Y ADMINISTRACIÓN EXT. DELICIAS	179	106	48	154	323	176	499	429	224	653
FACULTAD DE CONTADURÍA Y ADMINISTRACIÓN EXT. CAMARGO	54	37	11	48	83	30	113	120	41	161
FACULTAD DE ECONOMIA INTERNACIONAL	720	252	169	421	817	459	1276	1069	628	1697
FACULTAD DE ECONOMIA INTERNACIONAL EXT. CHIHUAHUA	233	100	108	208	248	253	501	348	361	709
FACULTAD DE CIENCIAS POLÍTICAS Y SOCIALES	330	169	95	264	407	289	696	576	384	960
FACULTAD DE CIENCIAS POLÍTICAS Y SOCIALES EXT CHIHUAHUA	498	199	127	326	849	486	1335	1048	613	1661
FACULTAD DE DERECHO	853	147	128	275	1024	810	1834	1171	938	2109
FACULTAD DE FILOSOFÍA Y LETRAS	227	106	67	173	348	205	553	454	272	726
FACULTAD DE ARTES	281	97	88	185	229	211	440	326	299	625
FACULTAD DE MEDICINA	2049	149	97	246	1137	896	2033	1286	993	2279
FACULTAD DE ENFERMERÍA Y NUTRIOLOGÍA	709	133	60	193	787	215	1002	920	275	1195
FACULTAD DE ENFERMERÍA Y NUTRIOLOGÍA EXT OJINAGA	0	0	0	0	25	5	30	25	5	30
FACULTAD DE ODONTOLOGÍA	446	145	48	193	817	333	1150	962	381	1343
FACULTAD DE CIENCIAS DE LA CULTURA FÍSICA	387	140	181	321	588	530	1118	728	711	1439
FACULTAD DE CIENCIAS DE LA CULTURA FÍSICA EXT JUAREZ	37	6	24	30	18	46	64	24	70	94
TOTAL	10,745	2,850	2,710	5,560	10,893	8,970	19,863	13,743	11,680	25,423

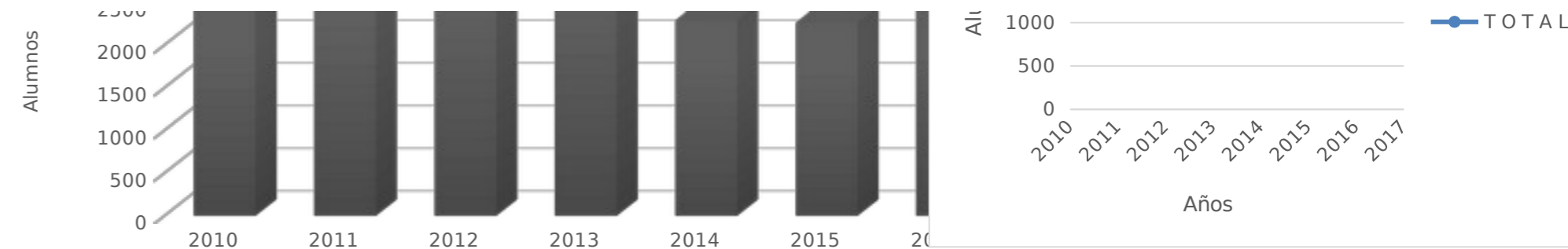
NO INCLUYE MODALIDAD VIRTUAL

FACULTAD DE CONTADURÍA Y ADMINISTRACIÓN EXT. DELICIAS	0	36	0	653	0	689
FACULTAD DE CONTADURÍA Y ADMINISTRACIÓN EXT. CAMARGO	0	0	0	161	0	161
CRES OJINAGA	0	0	0	0	7	7
CRES MADERA	0	0	0	0	8	8
CRES GUACHOCHI	0	0	0	0	20	20
CUA GUERRERO	0	0	0	0	2	2
CUA GUADALUPE Y CALVO	0	0	0	0	3	3
CENTRO UNIVERSITARIO PARRAL	0	16	0	1697	0	1713
CENTRO UNIVERSITARIO PARRAL EXT CHIHUAHUA	0	0	0	709	0	709
FACULTAD DE CIENCIAS POLÍTICAS Y SOCIALES CHIHUAHUA	0	50	0	960	385	1395
FACULTAD DE DERECHO	0	11	0	1661	0	1672
FACULTAD DE FILOSOFÍA Y LETRAS	0	53	7	2109	171	2340
FACULTAD DE ARTES	0	31	39	726	180	976
FACULTAD DE MEDICINA	0	5	0	625	0	630
FACULTAD DE ENFERMERÍA Y NUTRIOLOGÍA	245	0	0	2279	0	2524
FACULTAD DE ENFERMERÍA Y NUTRIOLOGÍA EXT OJINAGA	0	48	0	1195	59	1302
FACULTAD DE ODONTOLOGÍA	0	0	0	30	0	30
FACULTAD DE ODONTOLOGÍA	0	20	0	1343	0	1363
FACULTAD DE CIENCIAS DE LA CULTURA FÍSICA	0	86	22	1439	0	1547
FACULTAD DE CIENCIAS DE LA CULTURA FÍSICA EXT JUAREZ	0	11	0	94	0	105
T O T A L	268	1212	151	25423	1263	28317



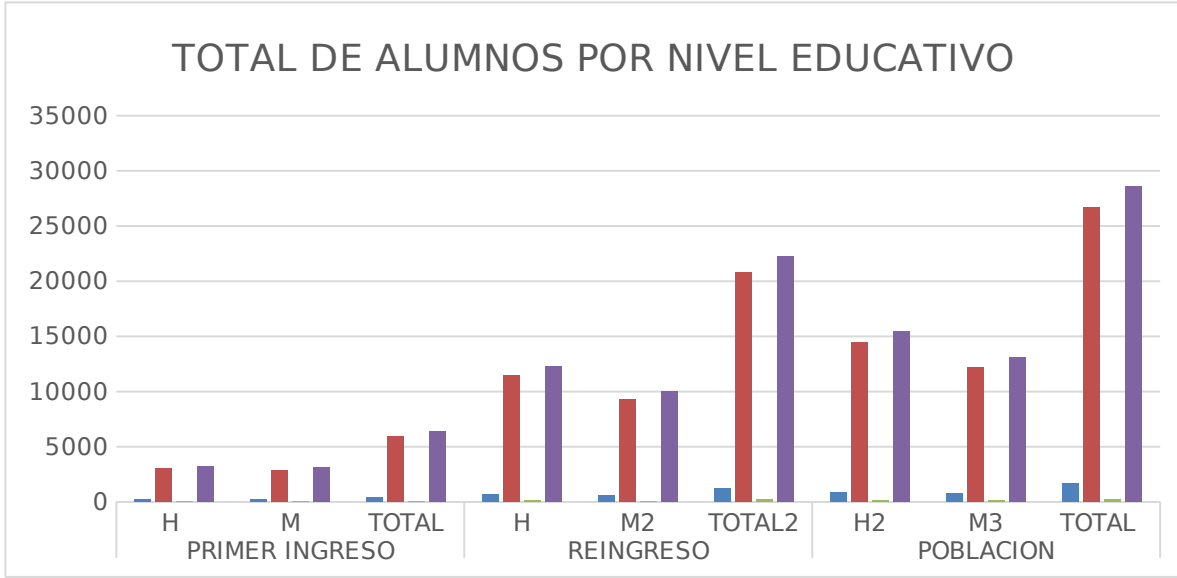
Facultad de Contaduría y Administración	1181	1379	1350	1437	761	1006	1007	806	653
Facultad de Ciencias Políticas y Sociales	12	289	505	312	254	125	265	182	61
Facultad de Economía Internacional	178	26	18	16	7	9	1	12	16
Facultad de Derecho	105	199	197	271	188	166	130	109	60
Facultad de Filosofía y Letras	25	143	122	111	116	90	77	88	70
Facultad de Artes	25	37	36	29	31	25	22	15	5
Facultad de Medicina	168	93	216	220	237	253	270	263	245
Facultad de Odontología	7	6	10	10	12	12	12	8	20
Facultad de Enfermería y Nutriología	83	85	78	71	57	98	46	50	48
Facultad de la Cultura Física	291	252	265	362	253	138	218	158	119
TOTAL	2551	3044	3163	3259	2288	2260	2506	2077	1631

*Incluye sistema Abierto y virtual



NIVEL EDUCATIVO	PRIMER INGRESO			REINGRESO			MATRICULA TOTAL		
	HOMBRE	MUJERES	TOTAL	HOMBRE	MUJERES	TOTAL	HOMBRE	MUJERES	TOTAL
FACULTAD DE ZOOTECNIA Y ECOLOGÍA	9	6	15	28	29	57	37	35	72
FACULTAD DE CIENCIAS AGRÍCOLAS Y FORESTALES	9	7	16	37	17	54	46	24	70
FACULTAD DE CIENCIAS AGROTECNOLÓGICAS	2	5	7	11	19	30	13	24	37
FACULTAD DE INGENIERÍA	5	15	20	19	61	80	24	76	100
FACULTAD DE CIENCIAS QUÍMICAS	7	10	17	26	12	38	33	22	55
FACULTAD DE CONTADURÍA Y ADMINISTRACIÓN	55	43	98	266	253	519	321	296	617
FACULTAD DE CONTADURÍA Y ADMINISTRACIÓN EXT.	1	1	2	19	15	34	20	16	36
FACULTAD DE CIENCIAS POLÍTICAS Y SOCIALES	4	6	10	23	17	40	27	23	50
FACULTAD DE CIENCIAS POLÍTICAS Y SOCIALES EXT.	3	0	3	7	1	8	10	1	11
FACULTAD DE DERECHO	6	3	9	25	26	51	31	29	60
FACULTAD DE FILOSOFÍA Y LETRAS	12	9	21	32	17	49	44	26	70
FACULTAD DE ARTES	0	0	0	0	5	5	0	5	5
CENTRO UNIVERSITARIO PARRAL	1	2	3	10	3	13	11	5	16
FACULTAD DE MEDICINA	42	51	93	70	82	152	112	133	245
FACULTAD DE ODONTOLOGÍA	16	4	20	0	0	0	16	4	20
FACULTAD DE ENFERMERÍA Y NUTRIOLOGÍA	13	10	23	16	9	25	29	19	48
FACULTAD DE CIENCIAS DE LA CULTURA FÍSICA	10	9	19	50	39	89	60	48	108
FACULTAD DE CIENCIAS DE LA CULTURA FÍSICA EXT	0	0	0	2	9	11	2	9	11
TOTAL	195	181	376	641	614	1255	836	795	1631

ESCOLARIZADO(ENFERMERÍA GENERAL)	23	21	44	110	64	174	133	85	218
VIRTUAL Y ABIERTO (ENFERMERÍA GENERAL)	0	0	0	33	5	38	33	5	38
TOTAL	3249	3090	6340	12227	10006	22233	15476	13096	28573



MAESTRIA EN CIENCIAS EN HORTICULTURA	0	0	0	0	1	1	0	1	1
MAESTRIA EN CIENCIAS EN AGRONEGOCIOS	0	2	2	1	1	2	1	3	4
MAESTRIA EN CIENCIAS EN DESARROLLO FORESTAL SUSTENTABLE	1	2	3	2	1	3	3	3	5
MAESTRIA EN AGRONEGOCIOS	8	3	11	34	14	48	42	17	59
FACULTAD DE CIENCIAS AGROTECNOLOGICAS	2	5	7	11	19	30	13	24	37
MAESTRIA EN CIENCIAS DE LA PRODUCTIVIDAD FRUTICOLA	2	5	7	11	19	30	13	24	37
FACULTAD DE INGENIERIA	5	15	20	19	61	80	24	76	100
ESPECIALIDAD EN VALUACION	3	9	12	4	7	11	7	16	23
MAESTRIA EN INGENIERIA EN COMPUTACION	1	1	2	1	8	9	2	9	11
MAESTRIA EN INGENIERIA EN VIAS TERRESTRES	0	2	2	1	2	3	1	4	5
MAESTRIA EN INGENIERIA EN HIDROLOGIA	1	1	2	2	4	6	3	5	8
MAESTRIA EN ESTRUCTURAS	0	2	2	2	7	9	2	9	11
MAESTRIA EN INGENIERIA	0	0	0	6	12	18	6	12	18
MAESTRIA EN REDES MOVILES	0	0	0	0	2	2	0	2	2
MAESTRIA EN CIENCIAS BASICAS	0	0	0	1	5	6	1	5	6
MAESTRIA EN INGENIERIA DE SOFTWARE	0	0	0	0	5	5	0	5	5
DOCTORADO EN INGENIERIA	0	0	0	2	9	11	2	9	11

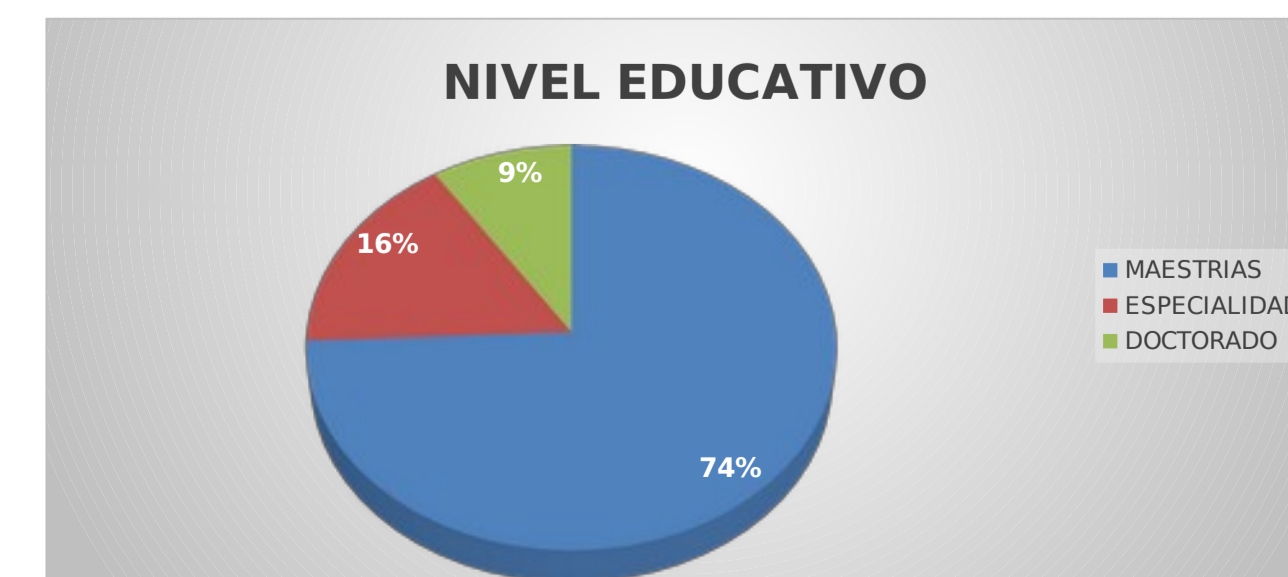
NIVEL POSGRADO
Ciclo 2016-2017

NIVEL EDUCATIVO	PRIMER INGRESO			REINGRESO			MATRICULA TOTAL		
	HOMBRES	MUJERES	TOTAL	HOMBRES2	MUJERES3	TOTAL4	HOMBRES3	MUJERES4	TOTAL5
FACULTAD DE CIENCIAS QUIMICAS	7	10	17	26	12	38	33	22	55
MAESTRIA EN CIENCIAS EN BIOTECNOLOGIA	1	6	7	5	5	10	6	11	17
MAESTRIA EN CIENCIAS EN CIENCIA Y TECNOLOGIA DE ALIMENTOS	5	1	6	10	1	11	15	2	17
MAESTRIA EN CIENCIAS EN QUIMICA	1	3	4	0	0	0	1	3	4
DOCTORADO EN CIENCIAS	0	0	0	11	6	17	11	6	17
FACULTAD DE CONTADURIA Y ADMINISTRACION	55	43	98	266	253	519	321	296	617
MAESTRIA EN IMPUESTOS	9	5	14	33	26	59	42	31	73
MAESTRIA EN ADMINISTRACION PUBLICA	0	2	2	4	7	11	4	9	13
MAESTRIA EN AUDITORIA	1	0	1	7	7	14	8	7	15
MAESTRIA EN ADMINISTRACION	9	6	15	29	31	60	38	37	75
MAESTRIA EN ADMINISTRACION DE RECURSOS HUMANOS	9	5	14	62	23	85	71	28	99
MAESTRIA EN MERCADOTECNIA	4	5	9	20	11	31	24	16	40
MAESTRIA EN FINANZAS	9	7	16	44	55	99	53	62	115
MAESTRIA EN SOFTWARE LIBRE	0	0	0	0	4	4	0	4	4
DOCTORADO EN ADMINISTRACION	0	0	0	6	28	34	6	28	34
MAESTRIA EN SISTEMAS DE INFORMACION VIRTUAL	0	1	1	1	12	13	1	13	14
MAESTRIA EN ADMINISTRACION PUBLICA VIRTUAL	0	1	1	1	0	1	1	1	2
MAESTRIA EN SOFTWARE LIBRE VIRTUAL	1	2	3	0	11	11	1	13	14
MAESTRIA EN ADMINISTRACION VIRTUAL	5	4	9	22	26	48	27	30	57
MAESTRIA EN ADMINISTRACION DE RECURSOS HUMANOS VIRTUAL	6	3	9	23	8	31	29	11	40
MAESTRIA EN MERCADOTECNIA VIRTUAL	1	1	2	11	3	14	12	4	16
MAESTRIA EN FINANZAS VIRTUAL	1	1	2	3	1	4	4	2	6

NIVEL POSGRADO
Ciclo 2016-2017

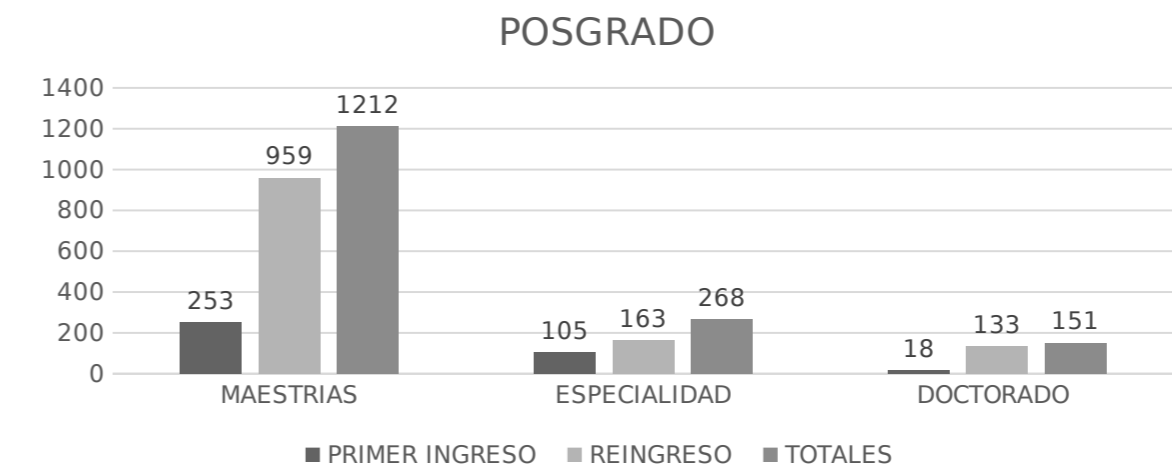
NIVEL EDUCATIVO	PRIMER INGRESO			REINGRESO			MATRICULA TOTAL		
	HOMBRES	MUJERES	TOTAL	HOMBRES2	MUJERES3	TOTAL4	HOMBRES3	MUJERES4	TOTAL5
FACULTAD DE CONTADURIA Y ADMINISTRACION EXT. DELICIAS	1	1	2	19	15	34	20	16	36
MAESTRIA EN ADMINISTRACION	0	1	1	4	5	9	4	6	10
MAESTRIA EN ADMINISTRACION DE RECURSOS HUMANOS	1	0	1	11	2	13	12	2	14
MAESTRIA EN IMPUESTOS	0	0	0	4	8	12	4	8	12
FACULTAD DE CIENCIAS POLITICAS Y SOCIALES	4	6	10	23	17	40	27	23	50
MAESTRIA EN COMUNICACION	0	0	0	2	1	3	2	1	3
MAESTRIA EN ADMINISTRACION PUBLICA	0	0	0	6	3	9	6	3	9
MAESTRIA EN ADMINISTRACION	1	4	5	5	3	8	7	6	13
MAESTRIA EN ADMINISTRACION PUBLICA VIRTUAL	0	0	0	5	1	6	5	1	6
MAESTRIA EN ADMINISTRACION VIRTUAL	2	2	4	4	3	7	6	5	11
MAESTRIA EN COMUNICACION VIRTUAL	1	0	1	1	6	7	2	6	8
FACULTAD DE CIENCIAS POLITICAS Y SOCIALES EXT. CHIHUAHUA	3	0	3	7	1	8	10	1	11
MAESTRIA EN CIENCIAS DE LA COMUNICACION	3	0	3	7	1	8	10	1	11
FACULTAD DE DERECHO	6	3	9	25	26	51	31	29	60
MAESTRIA EN PROCURACION Y ADMINISTRACION DE JUSTICIA	0	0	0	3	0	3	3	0	3
MAESTRIA EN DERECHO PENAL	0	0	0	3	8	11	3	8	11
MAESTRIA EN DERECHO POLITICO Y ADMINISTRACION PUBLICA	0	0	0	3	0	3	3	0	3
MAESTRIA EN DERECHOS HUMANOS	6	0	6	8	5	13	14	5	19
MAESTRIA EN DERECHO FINANCIERO	0	3	3	6	8	14	6	11	17
DOCTORADO EN DERECHO	0	0	0	2	5	7	2	5	7
FACULTAD DE FILOSOFIA Y LETRAS	12	9	21	32	17	49	44	26	70
MAESTRIA EN HUMANIDADES	0	0	0	4	8	12	4	8	16
MAESTRIA EN INNOVACION EDUCATIVA	8	4	12	7	4	11	15	8	23
DOCTORADO EN EDUCACION	0	0	0	3	0	3	3	0	3
DOCTORADO EN EDUCACION ARTES Y HUMANIDADES	4	5	9	18	9	27	22	14	36
FACULTAD DE ARTES	0	0	0	0	5	5	0	5	5
MAESTRIA EN ARTES	0	0	0	0	5	5	0	5	5
CENTRO UNIVERSITARIO PARRAL	1	2	3	10	3	13	11	5	16
MAESTRIA EN ECONOMIA EMPRESARIAL	1	2	3	10	3	13	11	5	16
FACULTAD DE MEDICINA	42	51	93	70	82	152	112	133	245
ESPECIALIDAD EN PEDIATRIA MEDICA	11	5	16	19	11	30	30	16	46
ESPECIALIDAD EN RADIOLOGIA E IMAGEN	0	1	1	0	4	4	0	5	5
ESPECIALIDAD EN CIRUGIA GENERAL	4	12	16	0	17	17	4	29	33
ESPECIALIDAD EN MEDICINA INTERNA	3	7	10	6	11	17	9	18	27
ESPECIALIDAD EN ANESTESIOLOGIA	12	8	20	13	5	18	25	13	38
ESPECIALIDAD EN GINECOLOGIA Y OBSTETRICIA	8	4	12	11	10	21	19	14	33
ESPECIALIDAD EN TRAUMATOLOGIA Y ORTOPEdia	0	1	1	0	5	5	0	6	6
ESPECIALIDAD EN MEDICINA EN EL ENFERMO EN ESTADO CRITICO	0	2	2	3	2	5	3	4	7
ESPECIALIDAD EN URGENCIAS MEDICO - QUIRURGICAS	2	8	10	12	7	19	14	15	29
ESPECIALIDAD EN ANGIOLOGIA Y CIRUGIA VASCULAR	0	1	1	2	3	5	2	5	4
ESPECIALIDAD EN CIRUGIA PLASTICA Y RECONSTRUCTIVA	0	1	1	3	2	5	3	3	6
ESPECIALIDAD EN NEFROLOGIA	0	1	1	0	2	2	0	3	3
ESPECIALIDAD EN NEUMOLOGIA PEIATRICA	2	0	2	1	3	4	3	3	6
FACULTAD DE ODONTOLOGIA	16	4	20	0	0	0	16	4	20
MAESTRIA EN ESTOMATOLOGIA	16	4	20	0	0	0	16	4	20
FACULTAD DE ENFERMERIA Y NUTRIOLOGIA	13	10	23	16	9	25	29	19	48
MAESTRIA EN ENFERMERIA	8	4	12	8	6	14	16	10	26
MAESTRIA EN SALUD DEL TRABAJO	5	6	11	8	3	11	13	9	22
FACULTAD DE CIENCIAS DE LA CULTURA FISICA	10	9	19	50	39	89	60	48	108
MAESTRIA EN PSICOMOTRICIDAD	0	1	1	15	2	17	15	3	18
MAESTRIA EN CIENCIAS DEL DEPORTE	2	2	4	5	8	13	7	10	17
MAESTRIA EN ATENCION A POBLACIONES ESPECIALES A TRAVES DEL MOVIMIENTO	1	4	5	13	6	19	14	10	24
MAESTRIA EN ADMINISTRACION DE LA EDUCACION FISICA, EL DEPORTE Y LA RECREACION	0	0	0	12	15	27	12	15	27
DOCTORADO EN CIENCIAS DE LA CULTURA FISICA	7	2	9	5	8	13	12	10	22
FACULTAD DE CIENCIAS DE LA CULTURA FISICA EXT JUAREZ	0	0	0	2	9	11	2	9	11
MAESTRIA EN ATENCION A POBLACIONES ESPECIALES A TRAVES DEL MOVIMIENTO	0	0	0	0	4	4	0	4	4
MAESTRIA EN ADMINISTRACION DE LA EDUCACION FISICA, EL DEPORTE Y LA RECREACION	0	0	0	2	5	7	2	5	7
T O T A L E S	195	181	376	641	614	1255	836	795	1631
MAESTRIAS	139	114	253	509	450	959	648	564	1,212
ESPECIALIDAD	45	60	105	74	89	163	119	149	268
DOCTORADO	11	7	18	58	75	133	69	82	151

NIVEL EDUCATIVO	PRIMER INGRESO			REINGRESO			MATRICULA TOTAL		
	HOMBRES	MUJERES	TOTAL	HOMBRES2	MUJERES3	TOTAL4	HOMBRES3	MUJERES4	TOTAL5
FACULTAD DE ZOOTECNIA Y ECOLOGIA	9	6	15	28	29	57	37	35	72
FACULTAD DE CIENCIAS AGRICOLAS Y FORESTALES	9	7	16	37	17	54	46	24	70
FACULTAD DE CIENCIAS AGROTECNOLOGICAS	2	5	7	11	19	30	13	24	37
FACULTAD DE INGENIERIA	5	15	20	19	61	80	24	76	100
FACULTAD DE CIENCIAS QUIMICAS	7	10	17	26	12	38	33	22	55
FACULTAD DE CONTADURIA Y ADMINISTRACION	55	43	98	266	253	519	321	296	617
FACULTAD DE CONTADURIA Y ADMINISTRACION EXT. DELICIAS	1	1	2	19	15	34	20	16	36
FACULTAD DE CIENCIAS POLITICAS Y SOCIALES	4	6	10	23	17	40	27	23	50
FACULTAD DE CIENCIAS POLITICAS Y SOCIALES EXT. CHIHUAHUA	3	0	3	7	1	8	10	1	11
FACULTAD DE DERECHO	6	3	9	25	26	51	31	29	60
FACULTAD DE FILOSOFIA Y LETRAS	12	9	21	32	17	49	44	26	70
FACULTAD DE ARTES	0	0	0	0	5	5	0	5	5
CENTRO UNIVERSITARIO PARRAL	1	2	3	10	3	13	11	5	16
FACULTAD DE MEDICINA	42	51	93	70	82	152	112	133	245
FACULTAD DE ODONTOLOGIA	16	4	20	0	0	0	16	4	20
FACULTAD DE ENFERMERIA Y NUTRIOLOGIA	13	10	23	16	9	25	29	19	48
FACULTAD DE CIENCIAS DE LA CULTURA FISICA	10	9	19	50	39	89	60	48	108
FACULTAD DE CIENCIAS DE LA CULTURA FISICA EXT JUAREZ	0	0	0	2	9	11	2	9	11
TOTAL	195	181	376	641	614	1255	836	795	1631

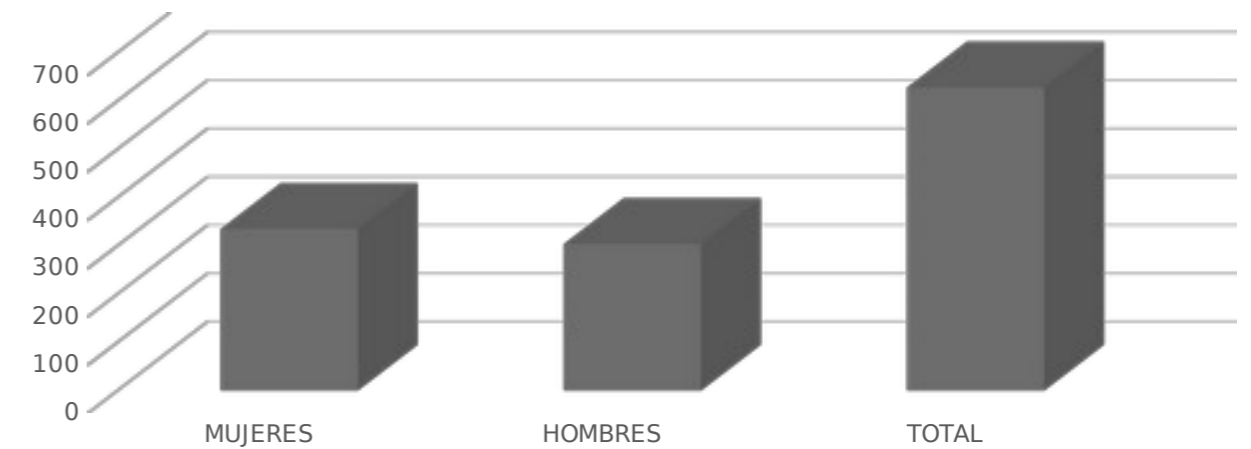


NIVEL EDUCATIVO	PRIMER INGRESO		TOTAL	REINGRESO	M2	TOTAL2	POBLACION	M3	TOTAL
	H	M							
POSGRADO									
MAESTRIA		139							
ESPECIALIDAD									
DOCTORADO									
LICENCIATURA ESCOLARIZADO									
EDUCACION ABIERTA Y VIRTUAL									

FACULTAD DE CIENCIAS AGRÍCOLAS Y FORESTALES	9	7	16	37	17	54	46	24	70
FACULTAD DE CIENCIAS AGROTECNOLÓGICAS	2	5	7	11	19	30	13	24	37
FACULTAD DE INGENIERÍA	5	15	20	19	61	80	24	76	100
FACULTAD DE CIENCIAS QUÍMICAS	7	10	17	26	12	38	33	22	55
FACULTAD DE CONTADURÍA Y ADMINISTRACIÓN	55	43	98	266	253	519	321	296	617
FACULTAD DE CONTADURÍA Y ADMINISTRACIÓN EXT. DELICIAS	1	1	2	19	15	34	20	16	36
FACULTAD DE CIENCIAS POLÍTICAS Y SOCIALES	4	6	10	23	17	40	27	23	50
FACULTAD DE CIENCIAS POLÍTICAS Y SOCIALES EXT. CHIHUAHUA	3	0	3	7	1	8	10	1	11
FACULTAD DE DERECHO	6	3	9	25	26	51	31	29	60
FACULTAD DE FILOSOFÍA Y LETRAS	12	9	21	32	17	49	44	26	70
FACULTAD DE ARTES	0	0	0	0	5	5	0	5	5
CENTRO UNIVERSITARIO PARRAL	1	2	3	10	3	13	11	5	16
FACULTAD DE MEDICINA	42	51	93	70	82	152	112	133	245
FACULTAD DE ODONTOLOGÍA	16	4	20	0	0	0	16	4	20
FACULTAD DE ENFERMERÍA Y NUTRIOLOGÍA	13	10	23	16	9	25	29	19	48
FACULTAD DE CIENCIAS DE LA CULTURA FÍSICA	10	9	19	50	39	89	60	48	108
FACULTAD DE CIENCIAS DE LA CULTURA FÍSICA EXT JUAREZ	0	0	0	2	9	11	2	9	11
T O T A L E S	195	181	376	641	614	1255	836	795	1631
MAESTRIAS	139	114	253	509	450	959	648	564	1212
ESPECIALIDAD	45	60	105	74	89	163	119	149	268
DOCTORADO	11	7	18	58	75	133	69	82	151

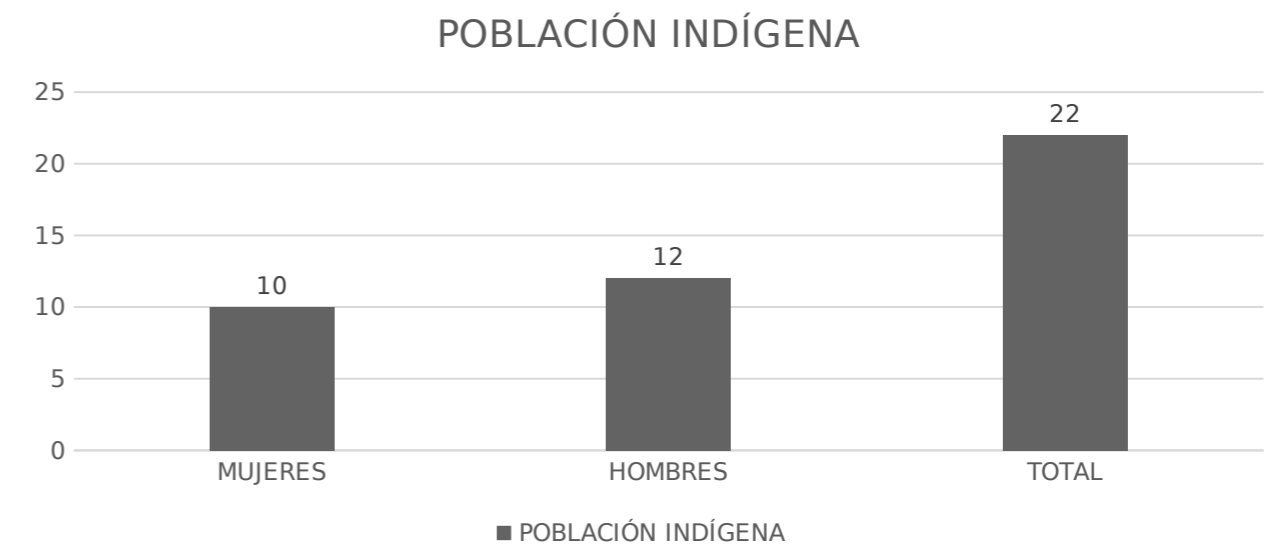


DES CIENCIAS POLITICAS Y SOCIALES	43	25	68
FACULTAD DE CIENCIAS POLÍTICAS Y SOCIALES	43	25	68
DES DERECHO	31	14	45
FACULTAD DE DERECHO	31	14	45
CENTRO UNIVERSITARIO PARRAL	49	28	77
CENTRO UNIVERSITARIO PARRAL	48	28	77
DES EDUCACIÓN	14	21	35
FACULTAD DE FILOSOFÍA Y LETRAS	12	14	26
FACULTAD DE ARTES	2	7	9
DES DE SALUD	77	53	120
FACULTAD DE MEDICINA	9	8	17
FACULTAD DE ODONTOLOGÍA	15	11	26
FACULTAD DE ENFERMERÍA Y NUTRIOLOGÍA	28	6	24
FACULTAD DE CIENCIAS DE LA CULTURA FÍSICA	25	28	53
TOTALES	334	303	627

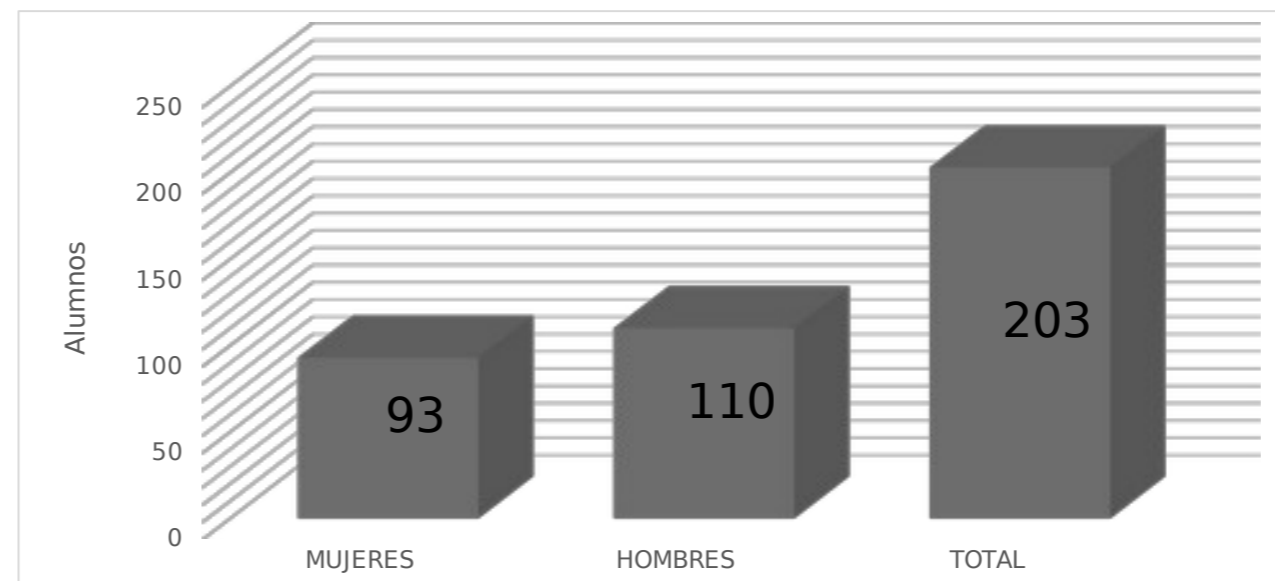


Posgrado

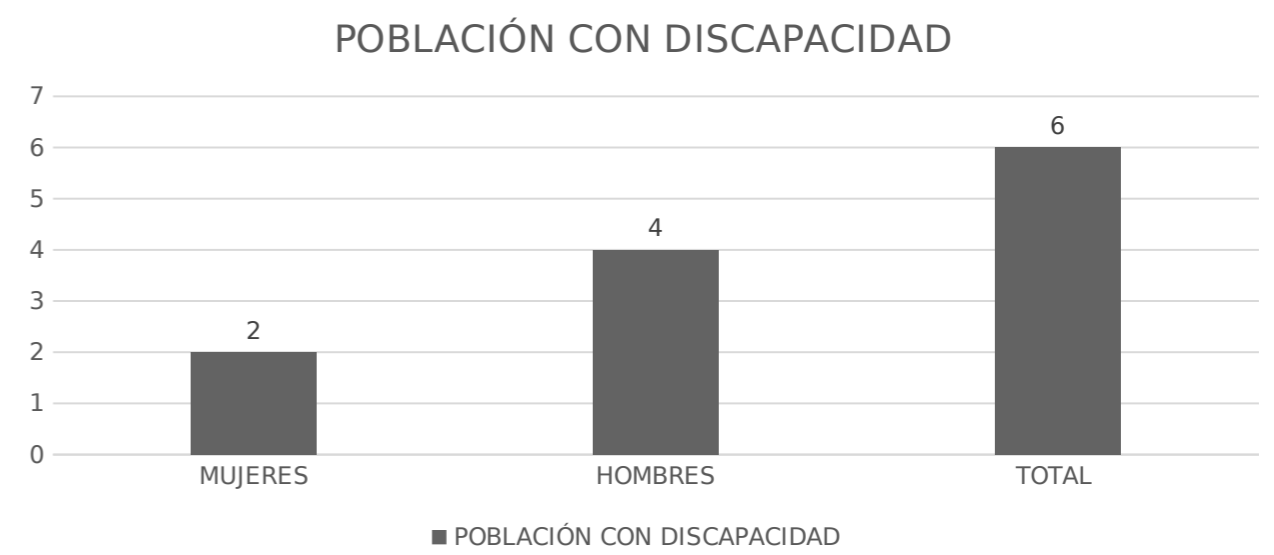
UNIDAD ACADÉMICA	POBLACIÓN INDÍGENA		
	MUJERES	HOMBRES	TOTAL
DES AGROPECUARIA	3	0	3
FACULTAD DE ZOOTECNÍA Y ECOLOGÍA	0	0	0
FACULTAD DE CIENCIAS AGRÍCOLAS Y SOCIALES	2	0	2
FACULTAD DE CIENCIAS AGROTECNOLÓGICAS	1	0	1
DES INGENIERÍA	1	1	2
FACULTAD DE INGENIERÍA	1	1	2
FACULTAD DE CIENCIAS QUÍMICAS	0	0	0
DES CONTADURÍA Y ADMINISTRACIÓN	3	7	10
FACULTAD DE CONTADURÍA Y ADMINISTRACIÓN	3	7	10
DES CIENCIAS POLITICAS Y SOCIALES	1	0	1
FACULTAD DE CIENCIAS POLÍTICAS Y SOCIALES	1	0	1
DES DERECHO	0	0	0
FACULTAD DE DERECHO	0	0	0
CENTRO UNIVERSITARIO PARRAL	0	0	0
CENTRO UNIVERSITARIO PARRAL	0	0	0
DES EDUCACIÓN	1	1	2
FACULTAD DE FILOSOFÍA Y LETRAS	1	0	1
FACULTAD DE ARTES	0	1	1
DES DE SALUD	1	3	4
FACULTAD DE MEDICINA	0	0	0
FACULTAD DE ODONTOLOGÍA	1	0	1
FACULTAD DE ENFERMERÍA Y NUTRIOLOGÍA	0	0	0
FACULTAD DE CIENCIAS DE LA CULTURA FÍSICA	0	3	3
TOTALES	10	12	22



DES CIENCIAS POLITICAS Y SOCIALES	10	21	31
FACULTAD DE CIENCIAS POLÍTICAS Y SOCIALES	10	21	31
DES DERECHO	4	12	16
FACULTAD DE DERECHO	4	12	16
DES ECONOMÍA	20	8	28
FACULTAD DE ECONOMÍA INTERNACIONAL	20	8	28
DES EDUCACIÓN	16	7	23
FACULTAD DE FILOSOFÍA Y LETRAS	8	4	12
FACULTAD DE ARTES	8	3	11
DES DE SALUD	19	15	34
FACULTAD DE MEDICINA	5	7	12
FACULTAD DE ODONTOLOGÍA	4	1	5
FACULTAD DE ENFERMERÍA Y NUTRIOLOGÍA	7	1	8
FACULTAD DE CIENCIAS DE LA CULTURA FÍSICA	3	6	9
TOTALES	93	110	203



POBLACIÓN CON DISCAPACIDAD			
UNIDAD ACADÉMICA	MUJERES	HOMBRES	TOTAL
DES AGROPECUARIA	0	0	0
FACULTAD DE ZOOTECNÍA Y ECOLOGÍA	0	0	0
FACULTAD DE CIENCIAS AGRÍCOLAS Y SOCIALES	0	0	0
FACULTAD DE CIENCIAS AGROTECNOLÓGICAS	0	0	0
DES INGENIERÍA	0	1	1
FACULTAD DE INGENIERÍA	0	1	1
FACULTAD DE CIENCIAS QUÍMICAS	0	0	0
DES CONTADURÍA Y ADMINISTRACIÓN	2	2	4
FACULTAD DE CONTADURÍA Y ADMINISTRACIÓN	2	2	4
DES CIENCIAS POLITICAS Y SOCIALES	0	0	0
FACULTAD DE CIENCIAS POLÍTICAS Y SOCIALES	0	0	0
DES DERECHO	0	0	0
FACULTAD DE DERECHO	0	0	0
CENTRO UNIVERSITARIO PARRAL	0	0	0
CENTRO UNIVERSITARIO PARRAL	0	0	0
DES EDUCACIÓN	0	1	1
FACULTAD DE FILOSOFÍA Y LETRAS	0	1	1
FACULTAD DE ARTES	0	0	0
DES DE SALUD	0	0	0
FACULTAD DE MEDICINA	0	0	0
FACULTAD DE ODONTOLOGÍA	0	0	0
FACULTAD DE ENFERMERÍA Y NUTRIOLOGÍA	0	0	0
FACULTAD DE CIENCIAS DE LA CULTURA FÍSICA	0	0	0
TOTALES	2	4	6



INGENIERÍA FORESTAL	0	6	6	1	4	5
LICENCIATURA EN ADMINISTRACIÓN DE AGRONEGOCIOS	11	15	26	7	8	15
FACULTAD DE CIENCIAS AGROTECNOLÓGICAS	22	57	79	56	107	163
INGENIERÍA EN DESARROLLO TERRITORIAL	4	8	12	10	24	34
INGENIERÍA EN GESTIÓN DE LA INNOVACIÓN TECNOLÓGICA	5	11	16	2	4	6
INGENIERÍA EN PRODUCCIÓN Y COMERCIALIZACIÓN HORTÍCOLA	1	4	5	11	31	42
INGENIERO HORTICULTOR	12	34	46	19	38	57
LICENCIATURA EN ADMINISTRACIÓN AGROTECNOLÓGICA	0	0	0	14	10	24
FACULTAD DE CIENCIAS AGROTECNOLÓGICAS EXT. CUAUHTÉMOC	1	0	1	0	0	0
INGENIERÍA EN GESTIÓN DE LA INNOVACIÓN TECNOLÓGICA	0	0	0	0	0	0
INGENIERÍA EN PRODUCCIÓN Y COMERCIALIZACIÓN HORTÍCOLA	0	0	0	0	0	0
INGENIERO HORTICULTOR	0	0	0	0	0	0
LICENCIATURA EN ADMINISTRACIÓN AGROTECNOLÓGICA	1	0	1	0	0	0
FACULTAD DE INGENIERÍA	93	338	431	132	338	470
INGENIERÍA CIVIL	32	109	141	43	127	170
INGENIERÍA DE MINAS Y METALURGISTA	8	44	52	9	31	40
INGENIERÍA DE SOFTWARE	7	30	37	7	34	41
INGENIERÍA EN FÍSICA	1	13	14	7	8	15
INGENIERÍA EN GEOLOGÍA	16	29	45	22	23	45
INGENIERÍA EN SISTEMAS COMPUTACIONALES EN HARDWARE	6	17	23	3	34	37
INGENIERÍA EN SISTEMAS COMPUTACIONALES EN SOFTWARE	0	0	0	0	2	2
INGENIERÍA EN SISTEMAS TOPOGRÁFICOS	4	32	36	6	17	23
INGENIERÍA EN TECNOLOGÍA DE PROCESOS	8	29	37	12	25	37
INGENIERÍA MATEMÁTICA	6	4	10	8	4	12
LICENCIATURA EN INGENIERÍA AEROSPAZIAL	5	31	36	15	33	48
LICENCIATURA EN INGENIERÍA EN CIENCIAS DE COMPUTO	0	0	0	0	0	0

NIVEL LICENCIATURA
Ciclo 2015-2016

PROGRAMA EDUCATIVO	EGRESADOS			TITULADOS		
	MUJERES	HOMBRES	TOTAL	MUJERES3	HOMBRES2	TOTAL2
FACULTAD DE CIENCIAS QUÍMICAS	109	80	189	117	85	202
INGENIERÍA QUÍMICO	32	34	66	14	23	34
QUÍMICO	4	7	11	4	5	9
QUÍMICO BACTERIÓLOGO Y PARASITÓLOGO	73	39	112	99	57	156
FACULTAD DE CONTADURÍA Y ADMINISTRACIÓN	300	212	512	367	204	571
CONTADOR PÚBLICO	96	52	148	128	76	204
LICENCIATURA EN ADMINISTRACIÓN DE EMPRESAS	108	70	178	126	66	192
LICENCIATURA EN ADMINISTRACIÓN DE TECNOLOGÍAS DE LA INFORMACIÓN Y COMUNICACIONES	9	14	23	9	5	14
LICENCIATURA EN ADMINISTRACIÓN FINANCIERA	61	58	119	58	26	84
LICENCIATURA EN ADMINISTRACIÓN GUBERNAMENTAL	26	18	44	27	16	43
LICENCIATURA EN SISTEMAS DE COMPUTACIÓN ADMINISTRATIVA	0	0	0	19	15	34
FACULTAD DE CONTADURÍA Y ADMINISTRACIÓN EXT. DELICIAS	63	40	103	62	27	89
CONTADOR PÚBLICO	35	19	54	32	15	47
LICENCIATURA EN ADMINISTRACIÓN DE EMPRESAS	22	15	37	23	11	34
LICENCIATURA EN ADMINISTRACIÓN FINANCIERA	6	6	12	7	1	8
FACULTAD DE CONTADURÍA Y ADMINISTRACIÓN EXT. PARRAL	0	0	0	0	0	0
LICENCIATURA EN ADMINISTRACIÓN FINANCIERA	0	0	0	0	0	0
LICENCIATURA EN ADMINISTRACIÓN GUBERNAMENTAL	0	0	0	0	0	0
FACULTAD DE CONTADURÍA Y ADMINISTRACIÓN EXT. CAMARGO	0	0	0	0	0	0
CONTADOR PÚBLICO	0	0	0	0	0	0
LICENCIATURA EN ADMINISTRACIÓN DE EMPRESAS	0	0	0	0	0	0
FACULTAD DE ECONOMÍA INTERNACIONAL	29	24	53	6	5	11
LICENCIATURA EN ECONOMÍA INTERNACIONAL	23	17	40	3	4	7
LICENCIATURA EN NEGOCIOS INTERNACIONALES	6	7	13	3	1	4

NIVEL LICENCIATURA
Ciclo 2015-2016

PROGRAMA EDUCATIVO	EGRESADOS			TITULADOS		
	MUJERES	HOMBRES	TOTAL	MUJERES3	HOMBRES2	TOTAL2
FACULTAD DE CIENCIAS POLÍTICAS Y SOCIALES	134	92	226	128	84	212
LICENCIATURA EN ADMINISTRACIÓN PÚBLICA Y CIENCIAS PC	24	14	38	21	22	43
LICENCIATURA EN CIENCIAS DE LA COMUNICACIÓN	57	39	96	45	27	72
LICENCIATURA EN RELACIONES INTERNACIONALES	53	39	92	62	35	97
FACULTAD DE CIENCIAS POLÍTICAS Y SOCIALES EXT	299	165	464	222	87	309
LICENCIATURA EN RELACIONES INTERNACIONALES	175	88	263	126	58	184
LICENCIATURA EN CIENCIAS DE LA COMUNICACIÓN	124	77	201	96	29	125
FACULTAD DE DERECHO	143	99	242	173	105	278
LICENCIATURA EN DERECHO	143	99	242	173	105	278
FACULTAD DE FILOSOFÍA Y LETRAS	53	40	93	62	32	94
LICENCIATURA EN CIENCIAS DE LA INFORMACIÓN	1	0	1	6	1	7
LICENCIATURA EN FILOSOFÍA	9	11	20	1	7	8
LICENCIATURA EN HISTORIA	4	2	6	5	7	12
LICENCIATURA EN LENGUA INGLESA	18	10	28	16	8	24
LICENCIATURA EN LETRAS ESPAÑOLAS	11	10	21	19	4	23
LICENCIATURA EN PERIODISMO	10	7	17	15	5	20
FACULTAD DE ARTES	44	28	72	32	20	52
LICENCIATURA EN ARTES PLÁSTICAS	15	10	25	9	3	12
LICENCIATURA EN DANZA	9	3	12	8	2	10
LICENCIATURA EN MÚSICA	11	12	23	6	15	21
LICENCIATURA EN TEATRO	9	3	12	9	0	9
FACULTAD DE MEDICINA	142	142	284	0	3	3
MÉDICO CIRUJANO PARTERO	114	122	236	0	3	3
INGENIERO BIOMÉDICO	11	12	23	0	0	0
LICENCIADO EN TERAPIA FÍSICA Y REHABILITACION	17	8	25	0	0	0
FACULTAD DE ENFERMERÍA Y NUTRIOLOGÍA	247	64	311	301	78	379
LICENCIATURA EN ENFERMERÍA	143	42	185	214	65	279
LICENCIATURA EN NUTRICIÓN	104	22	126	87	13	100
FACULTAD DE ODONTOLOGÍA	127	60	187	106	49	155
CIRUJANO DENTISTA	127	60	187	106	49	155
FACULTAD DE CIENCIAS DE LA CULTURA FÍSICA	237	205	442	126	126	252
LICENCIATURA EN EDUCACIÓN FÍSICA	60	140	200	36	93	129
LICENCIATURA EN MOTRICIDAD HUMANA	177	65	242	90	33	123
FACULTAD DE CIENCIAS DE LA CULTURA FÍSICA (JUAR)	0	0	0	8	19	27
LICENCIATURA EN EDUCACIÓN FÍSICA	0	0	0	9	19	28
T O T A L E S	2120	1757	3877	1971	1453	3424

Egresados			Titulados		
Hombres	Mujeres	Total	Hombres	Mujeres	Total
2120	1757	3877	1971	1453	3424



MAESTRÍA EN AGRONEGOCIOS	9	4	13	28	6	34
MAESTRÍA EN CIENCIAS DE DESARROLLO FORESTAL SUSTENTABLE	0	1	1	0	1	1
MAESTRÍA EN CIENCIAS EN AGRONEGOCIOS	1	0	1	1	0	1
MAESTRÍA EN CIENCIAS EN HORTICULTURA	1	1	2	0	0	0
			0			0
FACULTAD DE CIENCIAS AGROTECNOLÓGICAS	0	0	0	13	9	22
MAESTRÍA EN CIENCIAS DE LA PRODUCCIÓN FRUTÍCOLA	0	0	0	13	9	22
			0			0
FACULTAD DE INGENIERÍA	14	20	34	22	44	66
MAESTRÍA EN CIENCIAS BÁSICAS	1	2	3	0	0	0
MAESTRÍA EN ESTRUCTURAS	0	0	0	1	0	1
MAESTRÍA EN INGENIERÍA	0	2	2	10	22	32
MAESTRÍA EN INGENIERÍA DE SISTEMAS COMPUTACIONALES	0	0	0	0	1	1
MAESTRÍA EN INGENIERÍA EN COMPUTACIÓN	1	1	2	0	4	4
MAESTRÍA EN REDES MÓVILES	0	8	8	1	1	2
MAESTRÍA EN INGENIERÍA DEL SOFTWARE VIRTUAL	0	2	2	0	0	0
ESPECIALIDAD EN VALUACIÓN	12	5	17	9	14	23
DOCTORADO EN INGENIERÍA	0	0	0	1	1	2
MAESTRÍA EN VALUACIÓN	0	0	0	0	1	1

PROGRAMA EDUCATIVO	EGRESADOS			TITULADOS		
	M	H	TOTAL	M3	H2	TOTAL2
FACULTAD DE CIENCIAS QUÍMICAS	0	3	3	10	11	21
MAESTRÍA EN CIENCIAS EN BIOTECNOLOGÍA	0	2	2	6	11	17
MAESTRÍA EN CIENCIAS EN CIENCIA Y TECNOLOGÍA DE ALIMENTOS	0	1	1	4	0	4
DOCTORADO EN CIENCIAS	0	0	0	0	0	0
FACULTAD DE CONTADURÍA Y ADMINISTRACIÓN	125	160	285	0	0	0
MAESTRÍA EN ADMINISTRACIÓN	14	28	42			0
MAESTRÍA EN ADMINISTRACIÓN DE RECURSOS HUMANOS	40	19	59			0
MAESTRÍA EN ADMINISTRACIÓN PÚBLICA	10	9	19			0
MAESTRÍA EN AUDITORÍA	7	1	8			0
MAESTRÍA EN FINANZAS	15	29	44			0
MAESTRÍA EN IMPUESTOS	13	13	26			0
MAESTRÍA EN MERCADOTECNIA	5	5	10			0
MAESTRÍA EN SISTEMAS DE INFORMACIÓN	0	0	0			0
MAESTRÍA EN SOFTWARE LIBRE	0	4	4			0
MAESTRÍA EN ADMINISTRACIÓN VIRTUAL	6	12	18			0
MAESTRÍA EN ADMINISTRACIÓN DE RECURSOS HUMANOS VIRTUAL	5	5	10			0
MAESTRÍA EN ADMINISTRACIÓN PÚBLICA VIRTUAL	1	3	4			0
MAESTRÍA EN MERCADOTECNIA VIRTUAL	3	3	6			0
MAESTRÍA EN SISTEMAS DE INFORMACIÓN VIRTUAL	0	3	3			0
MAESTRÍA EN SOFTWARE LIBRE VIRTUAL	3	11	14			0
DOCTORADO EN ADMINISTRACIÓN	3	15	18			0

PROGRAMA EDUCATIVO	EGRESADOS			TITULADOS		
	H	M	TOTAL	H2	M2	TOTAL2
FACULTAD DE CONTADURÍA Y ADMINISTRACIÓN EXT. DELICIAS	7	12	19			
MAESTRÍA EN ADMINISTRACIÓN	2	2	4			
MAESTRÍA EN ADMINISTRACIÓN DE RECURSOS HUMANOS	1	1	2			
MAESTRÍA EN AUDITORÍA	0	0	0			
MAESTRÍA EN IMPUESTOS	3	3	6			
MAESTRÍA EN MERCADOTECNIA	0	0	0			
DOCTORADO EN ADMINISTRACIÓN	1	6	7			
FACULTAD DE CONTADURÍA Y ADMINISTRACIÓN EXT. PARRAL	0	0	0			
MAESTRÍA EN ADMINISTRACIÓN DE RECURSOS HUMANOS	0	0	0			
MAESTRÍA EN AUDITORÍA	0	0	0			
FACULTAD DE CONTADURÍA Y ADMINISTRACIÓN EXTENSIÓN CAMARGO UACH	0	0	0			
MAESTRÍA EN ADMINISTRACIÓN PÚBLICA	0	0	0			
FACULTAD DE ECONOMÍA INTERNACIONAL	6	2	8			
MAESTRÍA EN ECONOMÍA EMPRESARIAL (VIRTUAL)	6	2	8			
FACULTAD DE CIENCIAS POLÍTICAS Y SOCIALES	42	35	77			
MAESTRÍA EN ADMINISTRACIÓN	12	17	29			
MAESTRÍA EN ADMINISTRACIÓN PÚBLICA	5	4	9			
MAESTRÍA EN CIENCIAS DE LA COMUNICACIÓN	3	0	3			
MAESTRÍA EN ADMINISTRACIÓN VIRTUAL	15	6	21			
MAESTRÍA EN ADMINISTRACIÓN PÚBLICA VIRTUAL	6	8	14			
MAESTRÍA EN COMUNICACIÓN VIRTUAL	1	0	1			
FACULTAD DE CIENCIAS POLÍTICAS Y SOCIALES EXT. CHIHUAHUA	6	7	13			
MAESTRÍA EN ADMINISTRACIÓN PÚBLICA	2	0	2			
MAESTRÍA EN CIENCIAS DE LA COMUNICACIÓN	4	7	11			
FACULTAD DE DERECHO	24	31	55			
MAESTRÍA EN DERECHO FINANCIERO	8	11	19			
MAESTRÍA EN DERECHO PENAL	3	8	11			
MAESTRÍA EN DERECHO POLÍTICO Y ADMINISTRACIÓN PÚBLICA	0	2	2			
MAESTRÍA EN DERECHOS HUMANOS	9	4	13			
MAESTRÍA EN PROCURACIÓN Y ADMINISTRACIÓN DE JUSTICIA	2	4	6			
ESPECIALIDAD EN AMPARO	0	0	0			
ESPECIALIDAD EN DERECHO NOTARIAL	0	0	0			
DOCTORADO EN DERECHO	2	2	4			
FACULTAD DE FILOSOFÍA Y LETRAS	0	0	0			
MAESTRÍA EN EDUCACIÓN SUPERIOR	0	0	0			
MAESTRÍA EN HUMANIDADES	0	0	0			
MAESTRÍA EN PERIODISMO	0	0	0			
DOCTORADO EN EDUCACIÓN CENTRADO EN INVESTIGACIÓN	0	0	0			
FACULTAD DE ARTES	7	1	8			
MAESTRÍA EN ARTES	7	1	8			

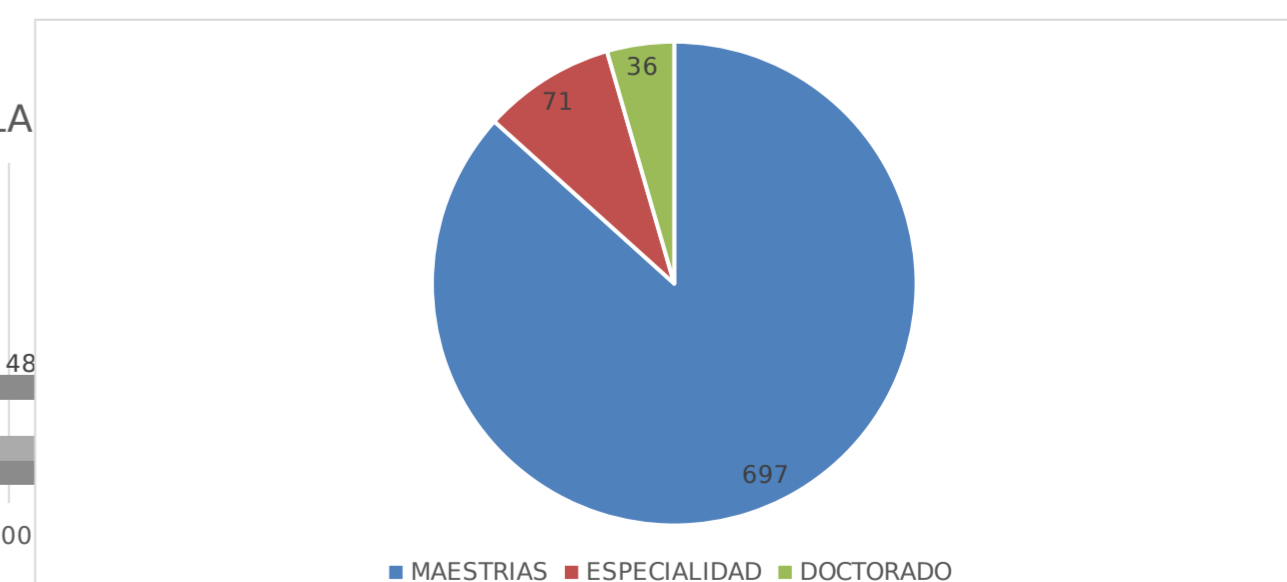
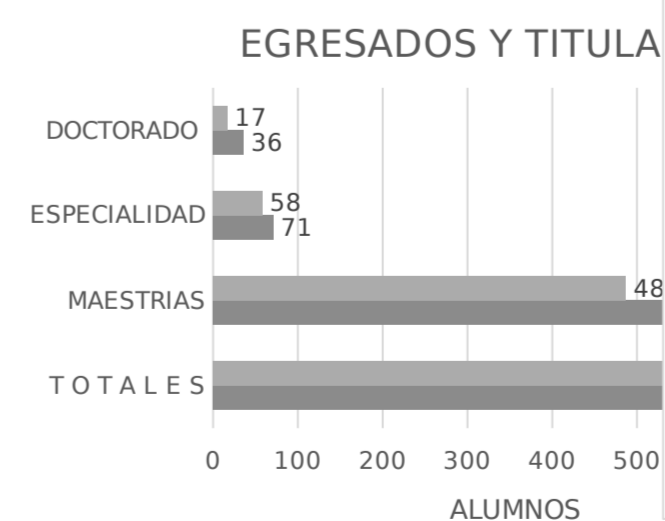
PROGRAMA EDUCATIVO	EGRESADOS			TITULADOS		
	M	H	TOTAL	M3	H2	TOTAL2
FACULTAD DE MEDICINA	27	44	71	20	36	56
ESPECIALIDAD EN ANESTESIOLOGÍA	5	2	7	5	2	7
ESPECIALIDAD EN ANGIOLOGÍA Y CIRUGÍA VASCULAR	0	2	2	0	2	2
ESPECIALIDAD EN CIRUGÍA GENERAL	4	7	11	4	6	10
ESPECIALIDAD EN CIRUGÍA PLÁSTICA Y RECONSTRUCTIVA	0	3	3	0	3	3
ESPECIALIDAD EN GINECOLOGÍA Y OBSTETRICIA	3	6	9	3	6	9
ESPECIALIDAD EN MEDICINA DEL ENFERMO EN ESTADO CRÍTICO	1	3	4	0	2	2
ESPECIALIDAD EN MEDICINA INTEGRADA	0	0	0	0	0	0
ESPECIALIDAD EN MEDICINA INTERNA	2	5	7	0	3	3
ESPECIALIDAD EN NEFROLOGÍA	0	0	0	0	0	0
ESPECIALIDAD EN NEUMOLOGÍA PEDIÁTRICA	0	1	1	0	1	1
ESPECIALIDAD EN PEDIATRÍA MÉDICA	9	4	13	8	3	11
ESPECIALIDAD EN RADIOLOGÍA E IMAGEN	0	1	1	0	1	1
ESPECIALIDAD EN TRAUMATOLOGÍA Y ORTOPEDIA	0	6	6	0	5	5
ESPECIALIDAD EN URGENCIAS MÉDICO QUIRÚRGICAS	3	4	7	0	2	2
FACULTAD DE ODONTOLOGÍA	5	3	8	5	3	8
MAESTRÍA EN ESTOMATOLOGÍA PEDIÁTRICA	5	3	8	5	3	8
FACULTAD DE ENFERMERÍA Y NUTRIOLOGÍA	18	4	22	9	11	20
MAESTRÍA EN ENFERMERÍA	9	1	10	7	6	13
MAESTRÍA EN SALUD EN EL TRABAJO	9	3	12	2	5	7
FACULTAD DE CIENCIAS DE LA CULTURA FÍSICA	33	26	59	2	2	4
MAESTRÍA EN CIENCIAS DEL DEPORTE	1	0	1	0	1	1
MAESTRÍA PROFESIONAL EN ADMINISTRACIÓN DE LA EDUCACIÓN FÍSICA, EL DEPORTE Y LA RECREACIÓN	9	15	24	0	0	0
MAESTRÍA PROFESIONAL EN ATENCIÓN A POBLACIONES ESPECIALES A TRAVÉS DEL MOVIMIENTO	10	2	12	1	1	2
MAESTRÍA PROFESIONAL EN PSICOMOTRICIDAD	11	5	16	1	0	1
DOCTORADO EN CIENCIAS DE LA CULTURA FÍSICA	2	4	6	0	0	0
FACULTAD DE CIENCIAS DE LA CULTURA FÍSICA	8	7	15	0	0	0
MAESTRÍA PROFESIONAL EN ADMINISTRACIÓN DE LA EDUCACIÓN FÍSICA, EL DEPORTE Y LA RECREACIÓN	2	7	9	0	0	0
MAESTRÍA PROFESIONAL EN ATENCIÓN A POBLACIONES ESPECIALES A TRAVÉS DEL MOVIMIENTO	6	0	6	0	0	0

T O T A L E S	288	362	691	121	135	256
MAESTRIAS	288	362	691	88	81	169
ESPECIALIDAD	39	49	88	29	50	79
DOCTORADO	2	25	27	4	4	8

virtual

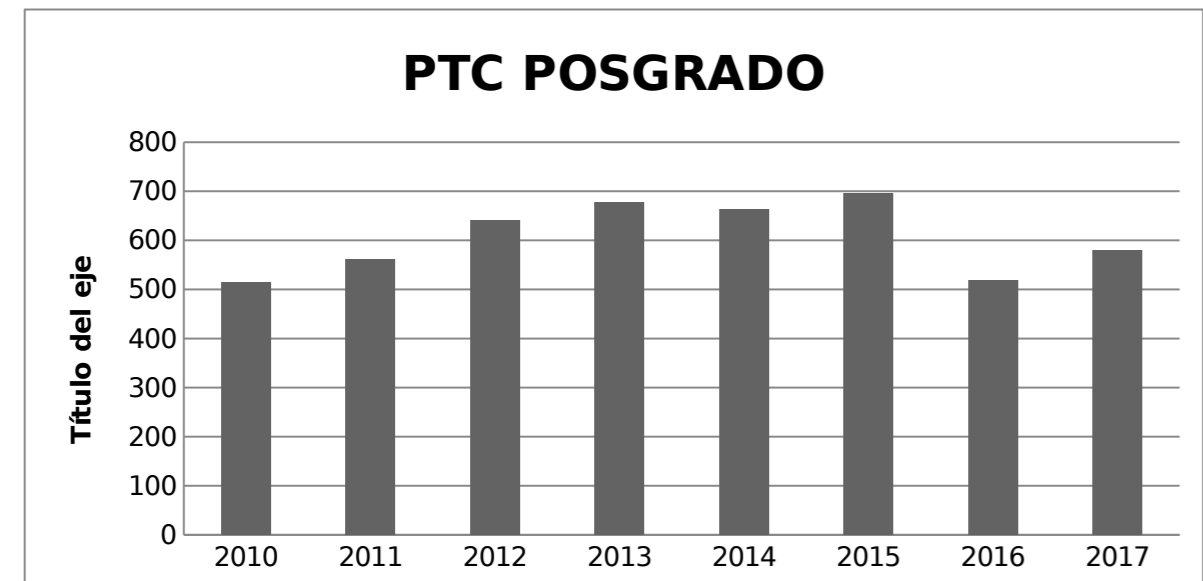
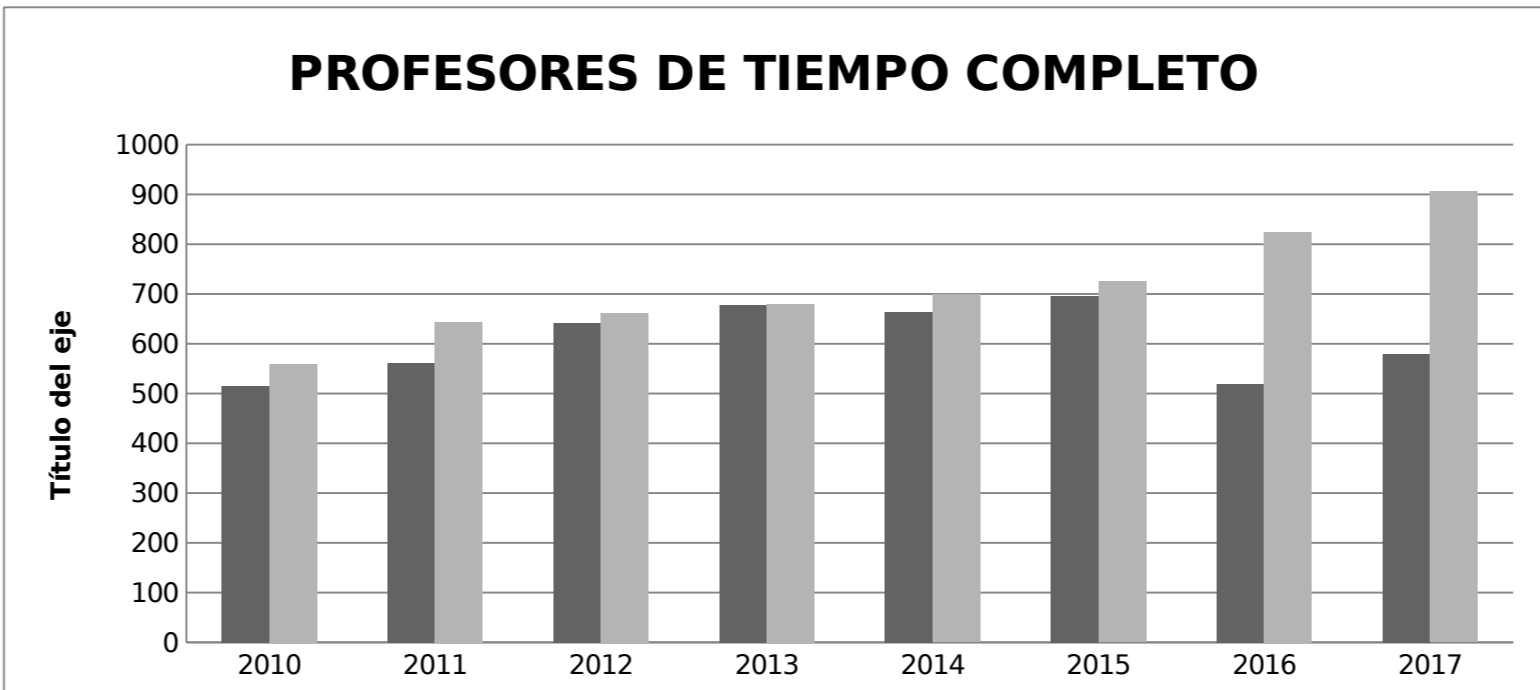
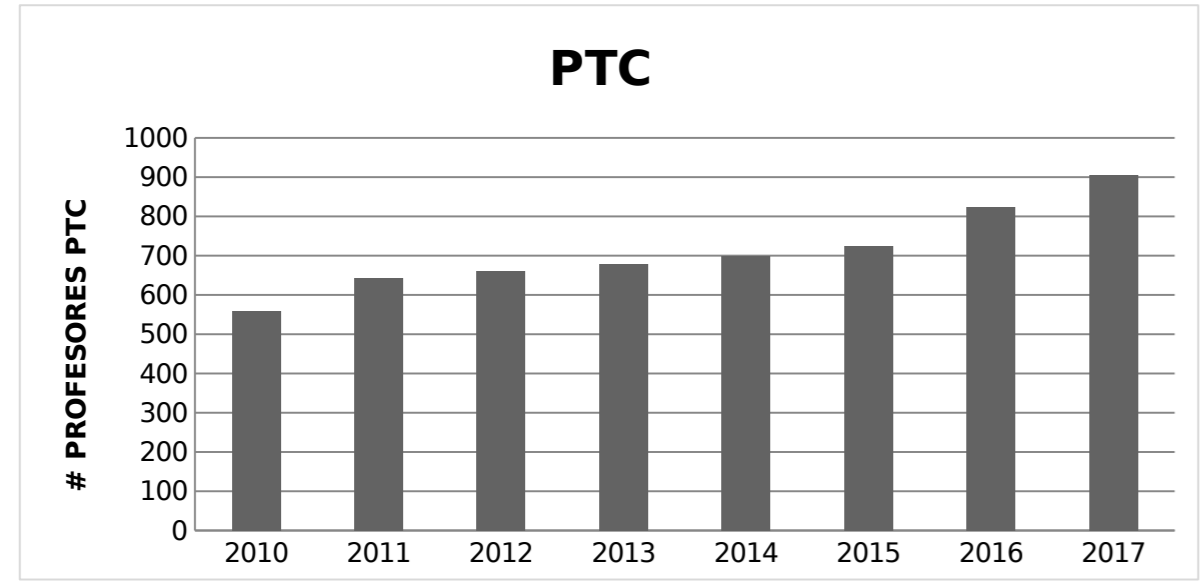
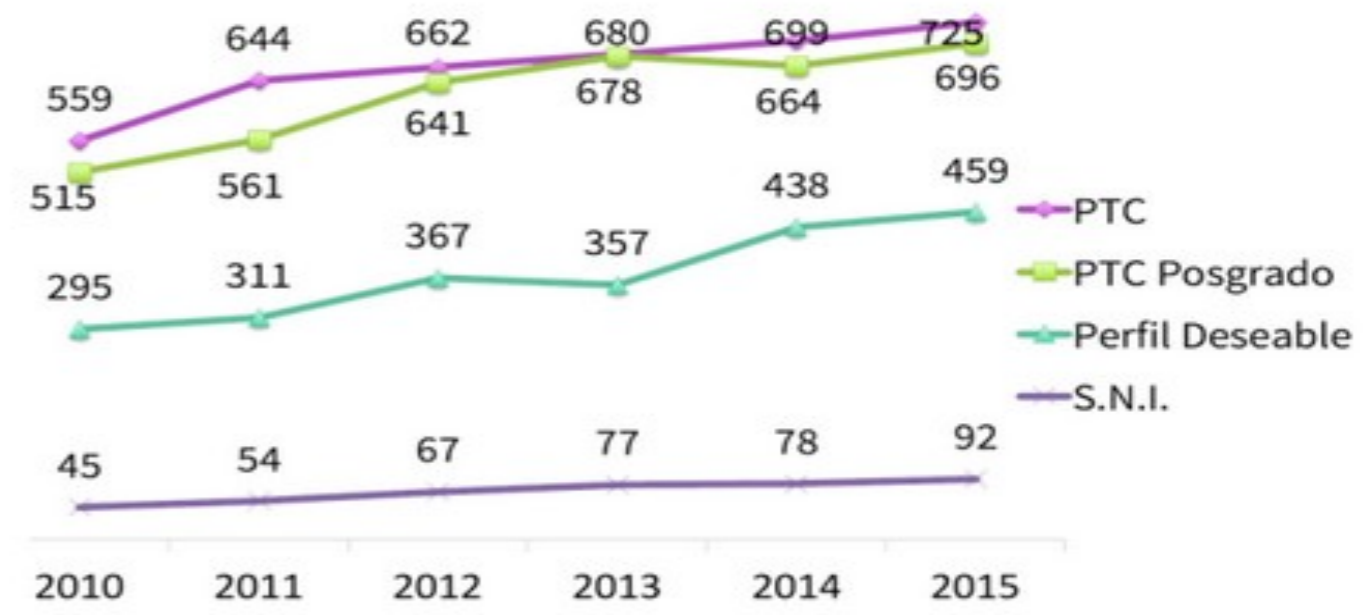
0

	Egresados	Titulados
T O T A L E S	804	562
MAESTRIAS	697	487
ESPECIALIDAD	71	58
DOCTORADO	36	17



CENTRO UNIVERSITARIO PARRAL	2406	23	105
FACULTAD DE CIENCIAS POLÍTICAS Y SOCIALES	2621	57	46
FACULTAD DE DERECHO	2109	55	38
FACULTAD DE FILOSOFÍA Y LETRAS	726	54	13
FACULTAD DE ARTES	625	51	
FACULTAD DE MEDICINA	2279	49	47
FACULTAD DE ENFERMERÍA Y NUTRIOLOGÍA	1225	45	27
FACULTAD DE ODONTOLOGÍA	1343	33	41
FACULTAD DE CIENCIAS DE LA CULTURA FÍSICA	1533	68	23
TOTALES	25423	871	29

UNIDAD ACADÉMICA				
PROGRAMA EDUCATIVO	2015	2016	2017	2018
FACULTAD DE ZOOTECNIA Y ECOLOGÍA	1080	1038	978	833
FACULTAD DE CIENCIAS AGRÍCOLAS Y FORESTALES	563	551	541	602
FACULTAD DE CIENCIAS AGROTECNOLOGICAS	765	733	694	723
FACULTAD DE INGENIERÍA	3094	2993	2766	2700
FACULTAD DE CIENCIAS QUÍMICAS	1542	1544	1505	1597
FACULTAD DE CONTADURÍA Y ADMINISTRACIÓN	3993	3900	3958	4101
FACULTAD DE CIENCIAS POLÍTICAS Y SOCIALES	3343	3263	2868	2621
CENTRO UNIVERSITARIO PARRAL	412	583	729	2406
FACULTAD DE DERECHO	2249	2382	2444	2109
FACULTAD DE FILOSOFÍA Y LETRAS	683	757	737	726
FACULTAD DE ARTES	623	626	622	625
FACULTAD DE MEDICINA	2056	2459	2597	2279
FACULTAD DE ODONTOLOGÍA	1261	1288	1332	1343
FACULTAD DE ENFERMERÍA Y NUTRIOLOGÍA	1954	1924	1780	1225
FACULTAD DE CIENCIAS DE LA CULTURA FÍSICA	2521	2227	1788	1533
TOTAL	26139	26268	25339	25423



TOTALES

2037

1958

2110

2115

2049

2461

2440

2778

2874

2761

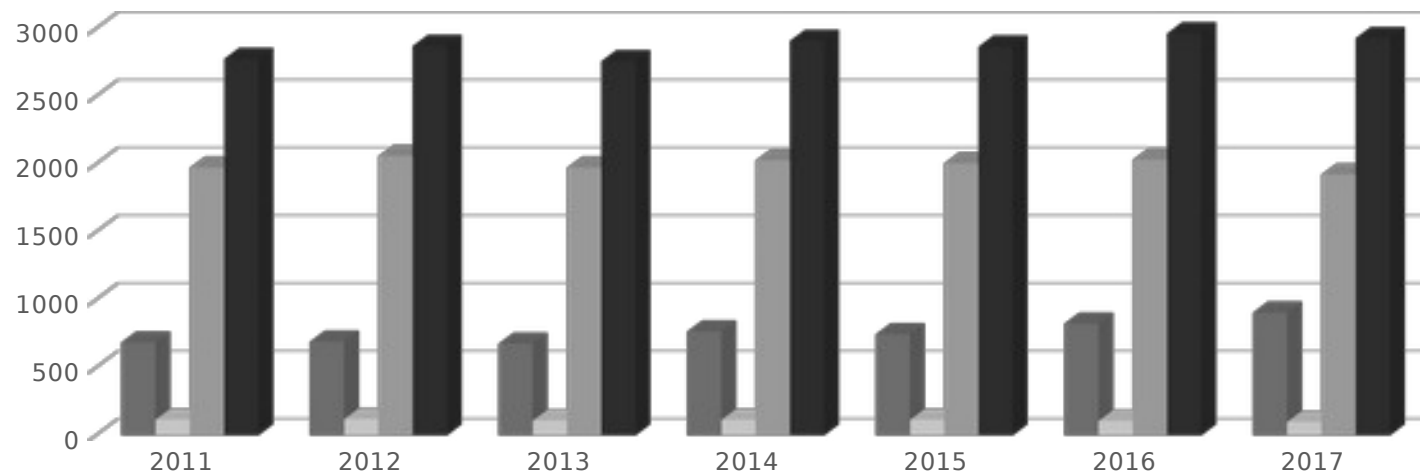
2911

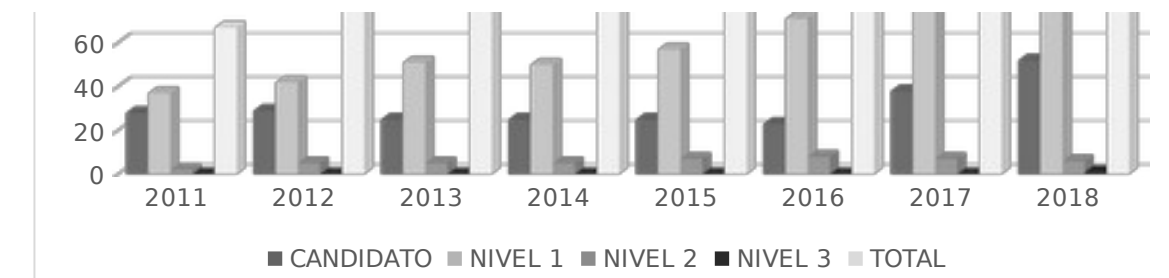
2869

2966

2931

PLANTA ACADÉMICA





S.N.I						HC			
UNIDAD ACADEMICA	CANDIDATO	NIVEL I	NIVEL II	NIVEL III	TOTAL	N1	CAN	NIV 2	
FACULTAD DE ZOOTECNIA Y ECOLOGÍA	6	16	0	0	22	22	1	3	1
FACULTAD DE CIENCIAS AGROTECNOLÓGICAS	2	11	0	0	13	13	4	3	
FACULTAD DE CIENCIAS AGRICOLAS Y FORESTALES	2	2	0	0	4	4		1	
FACULTAD DE INGENIERÍA	4	5	0	0	9	9	1	2	
FACULTAD DE CIENCIAS QUÍMICAS	10	20	4	0	34	34		1	1
FACULTAD CONTADURÍA Y ADMINISTRACIÓN	0	2	0	0	2	2			
FACULTAD DE DERECHO	0	1	0	0	1	1			
FACULTAD DE ECONOMIA INTERNACIONAL	3	0	0	0	3	3			
FACULTAD DE CIENCIAS POLÍTICAS Y SOCIALES	0	3	0	0	3	3			
FACULTAD DE FILOSOFÍA Y LETRAS	2	8	0	0	10	10			
FACULTAD DE ARTES	1	2	0	0	3	3			
FACULTAD DE MEDICINA	3	7	1	0	11	11		1	
FACULTAD DE ODONTOLOGÍA	2	1	0	0	3	3	1		
FACULTAD DE ENFERMERÍA Y NUTRIOLOGÍA	2	0	0	0	2	2			
FACULTAD DE LA CIENCIAS DE LA CULTURA FÍSICA	3	12	0	0	15	15		1	
TOTAL	40	90	5	0	135	135	7	12	2

S.N.I	2011	2012	2013	2014	2015	2016	2017	2018
Candidatos	28	29	25	25	25	23	38	52
Nivel I	37	42	51	50	57	71	78	97
Nivel II	2	5	5	5	7	8	7	6
Nivel III	0	0	0	0	0	0	0	1
Totales	67	76	81	80	89	102	123	156

S.N.I	2011	2012	2013	2014	2015	2016	2017	2018
CANDIDATO	28	29	25	25	25	23	38	52
NIVEL 1	37	42	51	50	57	71	78	97
NIVEL 2	2	5	5	5	7	8	7	6
NIVEL 3	0	0	0	0	0	0	0	1
TOTAL	67	76	81	80	89	102	123	156

S.N.I						HC			
UNIDAD ACADEMICA	CANDIDATO	NIVEL I	NIVEL II	NIVEL III	TOTAL	N1	CAN	NIV 2	
FACULTAD DE ZOOTECNIA Y ECOLOGÍA	9	17	1	0	27	22	1	3	1
FACULTAD DE CIENCIAS AGROTECNOLÓGICAS	5	15	0	0	20	13	4	3	
FACULTAD DE CIENCIAS AGRICOLAS Y FORESTALES	3	2	0	0	5	4		1	
FACULTAD DE INGENIERÍA	6	6	0	0	12	9	1	2	
FACULTAD DE CIENCIAS QUÍMICAS	11	20	4	1	36	34		1	1
FACULTAD CONTADURÍA Y ADMINISTRACIÓN	0	2	0	0	2	2			
FACULTAD DE DERECHO	0	1	0	0	1	1			
FACULTAD DE ECONOMIA INTERNACIONAL	3	0	0	0	3	3			
FACULTAD DE CIENCIAS POLÍTICAS Y SOCIALES	0	3	0	0	3	3			
FACULTAD DE FILOSOFÍA Y LETRAS	2	8	0	0	10	10			
FACULTAD DE ARTES	1	2	0	0	3	3			
FACULTAD DE MEDICINA	4	7	1	0	12	11		1	
FACULTAD DE ODONTOLOGÍA	2	2	0	0	4	3	1		
FACULTAD DE ENFERMERÍA Y NUTRIOLOGÍA	2	0	0	0	2	2			
FACULTAD DE LA CIENCIAS DE LA CULTURA FÍSICA	4	12	0	0	16	15		1	
TOTAL	52	97	6	1	156	135	7	12	2

27
20
5
12
36
2
1
3
3
10
3
12
4
2
16
156

