



# ACUSE

UNIVERSIDAD AUTÓNOMA DE  
CHIHUAHUA

Chihuahua, Chih., a 02 de febrero de 2022  
Oficio No. REC-045/2022

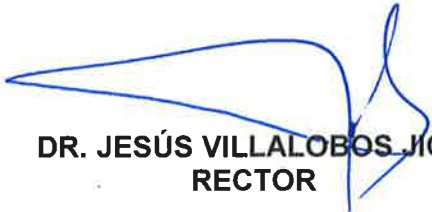
**M.I. PATRICIA RAMÍREZ CEBALLOS  
DIRECTORA DE CONTABILIDAD GUBERNAMENTAL  
SECRETARÍA DE HACIENDA  
GOBIERNO DEL ESTADO  
PRESENTE.-**

Por este conducto y aprovechando la ocasión para hacerle llegar un cordial saludo, me permito dar respuesta en tiempo y forma a su oficio No. CACECH 001/22, adjuntando al presente dos tantos originales que contienen la información Contable, Presupuestaria, Programática y Anexos que conforman la Cuenta Pública 2021.

Sin otro en particular de momento, reciba la seguridad de mi más atenta consideración y merecido respeto.

**ATENTAMENTE,  
“LUCHAR PARA LOGRAR, LOGRAR PARA DAR”**

RECIBIDO  
03 FEB 2022  
SECRETARÍA DE HACIENDA  
DIRECCIÓN DE CONTABILIDAD  
CHIHUAHUA, CHIH.

  
**DR. JESÚS VILLALOBOS JÓN  
RECTOR**



1:07

**RECTORÍA**  
Edificio de Rectoría  
Escorza No. 900, Col Centro, C.P 31000  
Teléfonos directos: +52(614)439.1516  
+52(614)439.1550  
Conmutador: +52(614)439.1500  
e-mail: rectoria@uach.mx  
Chihuahua, Chih., Mex.  
[www.uach.mx](http://www.uach.mx)

## INTRODUCCION

La Universidad Autónoma de Chihuahua fue constituida el de diciembre de 1954 por Decreto del Estado, como Organismo Descentralizado del Estado de Chihuahua, con personalidad jurídica y patrimonio propio, obteniendo su autonomía por decreto legislativo estatal el 18 de octubre de 1968. Su objeto es impartir educación a nivel licenciatura, maestría y doctorado, efectuar cursos de actualización y especialización; organizar y desarrollar actividades de investigación humanística y científica, así como preservar y difundir la cultura. La Universidad está regida por su propia Ley Orgánica, la cual establece entre otros, que para realizar su objeto tiene la facultad de organizarse dentro de un régimen de desconcentración funcional y administrativa, como lo estime conveniente. La Universidad Autónoma de Chihuahua es un organismo público descentralizado con domicilio legal en la capital del Estado de Chihuahua, dotado de personalidad jurídica, patrimonio y competencia propios para ejercer las atribuciones que la ley le confiere.

Bajo protesta de decir la verdad declaramos que los Estados Financieros y sus Notas son razonablemente correctos y son responsabilidad del emisor.

DR. JESUS WILLALOBOS JUJON

RECTOR

M.C. FRANCISCO MÁRQUEZ SALCIDO  
DIRECTOR ADMINISTRATIVO

UNIVERSIDAD AUTÓNOMA DE CHIHUAHUA

Estado de Actividades

Del 1 de Enero al 31 de Diciembre de 2021 y del 1 de Enero al 31 de Diciembre de 2020

Concepto	2021	2020
<b>INGRESOS Y OTROS BENEFICIOS</b>		
<b>Ingresos de la Gestión</b>	<b>387,392,223</b>	<b>395,978,234</b>
Impuestos	0	0
Cuotas y Aportaciones de Seguridad Social	0	0
Contribuciones de Mejoras	0	0
Derechos	0	0
Productos	0	0
Aprovechamientos	0	0
Ingresos por Venta de Bienes y Prestación de Servicios	387,392,223	395,978,234
<b>Participaciones, Aportaciones, Convenios, Incentivos Derivados de la Colaboración Fiscal, Fondos Distintos de Aportaciones, Transferencias, Asignaciones, Subsidios y Subvenciones, y Pensiones y Jubilaciones</b>	<b>1,993,835,488</b>	<b>1,640,873,844</b>
Participaciones, Aportaciones, Convenios, Incentivos Derivados de la Colaboración Fiscal Fondos Distintos de Aportaciones	12,388,493	19,060,675
Transferencias, Asignaciones, Subsidios y Subvenciones, y Pensiones y Jubilaciones	1,981,446,995	1,621,813,169
<b>Otros Ingresos y Beneficios</b>	<b>10,406,644</b>	<b>20,134,889</b>
Ingresos Financieros	10,406,644	20,134,889
Incremento por Variación de Inventarios	0	0
Disminución del Exceso de Estimaciones por Pérdida o Deterioro u Obsolescencia	0	0
Disminución del Exceso de Provisiones	0	0
Otros Ingresos y Beneficios Varios	0	0
<b>Total de Ingresos y Otros Beneficios</b>	<b>2,391,634,355</b>	<b>2,056,986,967</b>
<b>GASTOS Y OTRAS PERDIDAS</b>		
<b>Gastos de Funcionamiento</b>	<b>1,784,924,506</b>	<b>1,767,596,537</b>
Servicios Personales	1,586,415,085	1,575,746,549
Materiales y Suministros	49,202,765	53,698,917
Servicios Generales	149,306,656	138,151,071
<b>Transferencia, Asignaciones, Subsidios y Otras Ayudas</b>	<b>285,629,212</b>	<b>243,468,022</b>
Transferencias Internas y Asignaciones al Sector Público	94,803,021	71,576,409
Transferencias al Resto del Sector Público	0	0
Subsidios y Subvenciones	0	0
Ayudas Sociales	76,430,616	68,106,010
Pensiones y Jubilaciones	114,395,575	103,785,603
Transferencias a Fideicomisos, Mandatos y Contratos Análogos	0	0
Transferencias a la Seguridad Social	0	0
Donativos	0	0
Transferencias al Exterior	0	0
<b>Participaciones y Aportaciones</b>	<b>0</b>	<b>0</b>
Participaciones	0	0
Aportaciones	0	0
Convenios	0	0
<b>Intereses, Comisiones y Otros Gastos de la Deuda Pública</b>	<b>0</b>	<b>0</b>
Intereses de la Deuda Pública	0	0
Comisiones de la Deuda Pública	0	0
Gastos de la Deuda Pública	0	0
Costo por Coberturas	0	0
Apoyos Financieros	0	0
<b>Otros Gastos y Pérdidas Extraordinarias</b>	<b>115,682,528</b>	<b>129,132,278</b>
Estimaciones, Depreciaciones, Deterioros, Obsolescencia y Amortizaciones	102,728,440	114,409,756
Provisiones	0	0
Disminución de Inventarios	0	0
Aumento por Insuficiencia de Estimaciones por Pérdida o Deterioro y Obsolescencia	0	0
Aumento por Insuficiencia de Provisiones	0	0
Otros Gastos	12,954,088	14,722,522
<b>Inversión Pública</b>	<b>0</b>	<b>0</b>
Inversión Pública no Capitalizable	0	0
<b>Total de Gastos y Otras Pérdidas</b>	<b>2,186,236,246</b>	<b>2,140,196,837</b>
<b>Resultados del Ejercicio (Ahorro/Desahorro)</b>	<b>205,398,109</b>	<b>-83,209,870</b>

Bajo protesta de decir la verdad declaramos que los Estados Financieros y sus Notas, son razonablemente correctos y son responsabilidad del emisor.

DR. JESUS VILLALOBOS JIÒN  
RECTOR

M.C. FRANCISCO MÁRQUEZ SALCIDO  
DIRECTOR ADMINISTRATIVO

**UNIVERSIDAD AUTÓNOMA DE CHIHUAHUA**  
**Estado de Situación Financiera**  
**Al 31 de Diciembre de 2021 y al 31 de Diciembre de 2020**

Concepto	2021	2020	Concepto	2021	2020
<b>ACTIVO</b>					
<b>Activo Circulante</b>					
Efectivo y Equivalentes	395,543,511	419,214,115	Cuentas por Pagar a Corto Plazo	997,221,066	1,264,517,787
Derechos a Recibir Efectivo o Equivalentes	242,572,877	251,973,309	Documentos por Pagar a Corto Plazo	0	0
Derechos a Recibir Bienes o Servicios	20,465,077	33,729,499	Porción a Corto Plazo de la Deuda Pública a Largo Plazo	0	0
Inventarios	0	0	Títulos y Valores a Corto Plazo	0	0
Almacenes	4,341,490	4,414,589	Pasivos Diferidos a Corto Plazo	0	0
Estimación por Pérdida o Deterioro de Activos Circulantes	-12,649,038	-9,315,504	Fondos y Bienes de Terceros en Garantía y/o Administración a Corto Plazo	51,084,829	52,499,318
Otros Activos Circulantes	78,998	92,044	Provisiones a Corto Plazo	0	0
<b>Total de Activos Circulantes</b>	<b>650,352,915</b>	<b>700,108,052</b>	Otros Pasivos a Corto Plazo	0	0
<b>Activo No Circulante</b>					
Inversiones Financieras a Largo Plazo	6,043,910	6,043,910	<b>Total de Pasivos Circulantes</b>	<b>1,048,305,895</b>	<b>1,317,017,105</b>
Derechos a Recibir Efectivo o Equivalentes a Largo Plazo	0	0	<b>Pasivo No Circulante</b>	<b>0</b>	<b>0</b>
Bienes Inmuebles, Infraestructura y Construcciones en Proceso	7,618,440,978	7,554,672,402	Cuentas por Pagar a Largo Plazo	0	0
Bienes Muebles	1,007,924,903	1,012,917,041	Documentos por Pagar a Largo Plazo	0	0
Activos Intangibles	0	0	Deuda Pública a Largo Plazo	0	0
Depreciación, Deterioro y Amortización Acumulada de Bienes	-1,141,848,463	-1,068,307,060	Pasivos Diferidos a Largo Plazo	0	0
Activos Diferidos	0	0	Fondos y Bienes de Terceros en Garantía y/o en Administración a Largo Plazo	0	0
Estimación por Pérdida o Deterioro de Activos no Circulantes	0	0	Provisiones a Largo Plazo	0	0
Otros Activos no Circulantes	2,455,921	7,367,763	<b>Total de Pasivos No Circulantes</b>	<b>0</b>	<b>0</b>
<b>Total de Activos No Circulantes</b>	<b>7,493,017,249</b>	<b>7,512,684,056</b>	<b>Total del Pasivo</b>	<b>1,048,305,895</b>	<b>1,317,017,105</b>
<b>Total del Activo</b>	<b>8,143,370,164</b>	<b>8,212,802,108</b>	<b>HACIENDA PÚBLICA/ PATRIMONIO</b>		
<b>Hacienda Pública/Patrimonio Contribuido</b>					
Aportaciones	676,480,133	676,480,133	Hacienda Pública/Patrimonio Contribuido	676,480,133	676,480,133
Donaciones de Capital	0	0	Aportaciones	676,480,133	676,480,133
Actualización de la Hacienda Pública / Patrimonio	0	0	Actualización de la Hacienda Pública / Patrimonio	0	0
<b>Hacienda Pública/Patrimonio Generado</b>					
Resultados del Ejercicio (Ahorro/Desahorro)	205,398,109	-83,209,870	Hacienda Pública/Patrimonio Generado	6,418,584,136	6,219,304,870
Resultados de Ejercicios Anteriores	1,622,005,291	1,705,215,161	Resultados del Ejercicio (Ahorro/Desahorro)	205,398,109	-83,209,870
Revalúos	4,597,299,579	4,597,299,579	Resultados de Ejercicios Anteriores	1,622,005,291	1,705,215,161
Reservas	0	0	Revalúos	4,597,299,579	4,597,299,579
Rectificaciones de Resultados de Ejercicios Anteriores	-6,118,843	0	Reservas	0	0
<b>Exceso o Insuficiencia en la Actualización de la Hacienda Pública/Patrimonio</b>	<b>0</b>	<b>0</b>	Rectificaciones de Resultados de Ejercicios Anteriores	-6,118,843	0
Resultado por Posición Monetaria	0	0	<b>Exceso o Insuficiencia en la Actualización de la Hacienda Pública/Patrimonio</b>	<b>0</b>	<b>0</b>
Resultado por Tenencia de Activos no Monetarios	0	0	Resultado por Posición Monetaria	0	0
<b>Total Hacienda Pública/ Patrimonio</b>	<b>7,095,064,269</b>	<b>8,143,370,164</b>	Resultado por Tenencia de Activos no Monetarios	0	0
<b>Total del Pasivo y Hacienda Pública / Patrimonio</b>	<b>8,143,370,164</b>	<b>8,212,802,108</b>	<b>Total Hacienda Pública/ Patrimonio</b>	<b>7,095,064,269</b>	<b>8,143,370,164</b>
			<b>Total del Pasivo y Hacienda Pública / Patrimonio</b>	<b>8,143,370,164</b>	<b>8,212,802,108</b>

Bajo protesta de decir la verdad declaramos que los Estados Financieros y sus Notas son razonablemente correctos y son responsabilidad del emisor.

DR. JESÚS VILLALOBOS JÓN  
 RECTOR

M.C. FRANCISCO MÁRQUEZ SALCIDO  
 DIRECTOR ADMINISTRATIVO

**UNIVERSIDAD AUTÓNOMA DE CHIHUAHUA**  
**Estado de Variación en la Hacienda Pública**

**Del 1 de Enero al 31 de Diciembre de 2021 y del 1 de Enero al 31 de Diciembre de 2020**

Concepto	Hacienda Pública / Patrimonio Contribuido	Hacienda Pública / Patrimonio Generado de Ejercicios Anteriores	Hacienda Pública / Patrimonio Generado del Ejercicio	Exceso o Insuficiencia en la Actualización de la Hacienda Pública/Patrimonio	Total
<b>Hacienda Pública/Patrimonio Contribuido Neto 2020</b>	676,480,133	0	0	0	676,480,133
Aportaciones	676,480,133	0	0	0	676,480,133
Donaciones de Capital	0	0	0	0	0
Actualización de la Hacienda Pública/Patrimonio	0	0	0	0	0
<b>Hacienda Pública/Patrimonio Generado Neto 2020</b>	0	6,302,514,740	-83,209,870	0	6,219,304,870
Resultados del Ejercicio (Ahorro/Desahorro)	0	0	-83,209,870	0	-83,209,870
Resultados de Ejercicios Anteriores	0	1,705,215,161	0	0	1,705,215,161
Revalúos	0	4,597,299,579	0	0	4,597,299,579
Reservas	0	0	0	0	0
Rectificaciones de Resultados de Ejercicios Anteriores	0	0	0	0	0
<b>Exceso o Insuficiencia en la Actualización de la Hacienda Pública/Patrimonio Neto 2020</b>	0	0	0	0	0
Resultado por Posición Monetaria	0	0	0	0	0
Resultado por tenencia de Activos no Monetarios	0	0	0	0	0
<b>Hacienda Pública/Patrimonio Neto Final 2020</b>	676,480,133	6,302,514,740	-83,209,870	0	6,895,785,003
<b>Cambios en la Hacienda Pública/Patrimonio Contribuido Neto 2021</b>	0	0	0	0	0
Aportaciones	0	0	0	0	0
Donaciones de Capital	0	0	0	0	0
Actualización de la Hacienda Pública/Patrimonio	0	0	0	0	0
<b>Variaciones de la Hacienda Pública/Patrimonio Generado Neto 2021</b>	0	-83,209,870	282,489,136	0	199,279,266
Resultados del Ejercicio (Ahorro/Desahorro)	0	0	205,398,109	0	205,398,109
Resultados de Ejercicios Anteriores	0	-83,209,870	83,209,870	0	0
Revalúos	0	0	0	0	0
Reservas	0	0	0	0	0
Rectificaciones de Resultados de Ejercicios Anteriores	0	0	-6,118,843	0	-6,118,843
<b>Cambios en el Exceso o Insuficiencia en la Actualización de la Hacienda Pública/Patrimonio Neto 2021</b>	0	0	0	0	0
Resultado por Posición Monetaria	0	0	0	0	0
Resultado por tenencia de Activos no Monetarios	0	0	0	0	0
<b>Hacienda Pública/Patrimonio Neto Final 2021</b>	676,480,133	6,219,304,870	199,279,266	0	7,095,064,269

Bajo protesta de decir verdad declaramos que los Estados Financieros y sus Notas son razonablemente correctos y son responsabilidad del emisor.

**DR. JESUS VILLALOBOS JIÒN**  
 RECTOR

**M.C. FRANCISCO MARQUEZ SALCIDO**  
 DIRECTOR ADMINISTRATIVO

**UNIVERSIDAD AUTÓNOMA DE CHIHUAHUA**  
**Estado de Cambios en la Situación Financiera**  
**Del 1 de Enero al 31 de Diciembre de 2021**

Concepto	Origen	Aplicacion
<b>ACTIVO</b>	<b>133,200,519</b>	<b>63,768,576</b>
<b>Activo Circulante</b>	<b>49,755,137</b>	<b>0</b>
Efectivo y Equivalentes	23,670,603	0
Derechos a Recibir Efectivo o Equivalentes	9,400,432	0
Derechos a Recibir Bienes o Servicios	13,264,422	0
Inventarios	0	0
Almacenes	73,100	0
Estimación por Pérdida o Deterioro de Activos Circulantes	3,333,533	0
Otros Activos Circulantes	13,047	0
<b>Activo No Circulante</b>	<b>83,445,382</b>	<b>63,768,576</b>
Inversiones Financieras a Largo Plazo	0	0
Derechos a Recibir Efectivo o Equivalentes a Largo Plazo	0	0
Bienes Inmuebles, Infraestructura y Construcciones en Proceso	0	63,768,576
Bienes Muebles	4,992,137	0
Activos Intangibles	0	0
Depreciación, Deterioro y Amortización Acumulada de Bienes	73,541,403	0
Activos Diferidos	0	0
Estimación por Pérdida o Deterioro de Activos no Circulantes	0	0
Otros Activos no Circulantes	4,911,842	0
<b>PASIVO</b>	<b>0</b>	<b>268,711,210</b>
<b>Pasivo Circulante</b>	<b>0</b>	<b>268,711,210</b>
Cuentas por Pagar a Corto Plazo	0	267,296,721
Documentos por Pagar a Corto Plazo	0	0
Porción a Corto Plazo de la Deuda Pública a Largo Plazo	0	0
Títulos y Valores a Corto Plazo	0	0
Pasivos Diferidos a Corto Plazo	0	1,414,489
Fondos y Bienes de Terceros en Garantía y/o Administración a Corto Plazo	0	0
Provisiones a Corto Plazo	0	0
Otros Pasivos a Corto Plazo	0	0
<b>Pasivo No Circulante</b>	<b>0</b>	<b>0</b>
Cuentas por Pagar a Largo Plazo	0	0
Documentos por Pagar a Largo Plazo	0	0
Deuda Pública a Largo Plazo	0	0
Pasivos Diferidos a Largo Plazo	0	0
Fondos y Bienes de Terceros en Garantía y/o en Administración a Largo Plazo	0	0
Provisiones a Largo Plazo	0	0
<b>HACIENDA PÚBLICA/ PATRIMONIO</b>	<b>288,607,979</b>	<b>89,328,712</b>
<b>Hacienda Pública/Patrimonio Contribuido</b>	<b>0</b>	<b>0</b>
Aportaciones	0	0
Donaciones de Capital	0	0
Actualización de la Hacienda Pública / Patrimonio	0	0
<b>Hacienda Pública/Patrimonio Generado</b>	<b>288,607,979</b>	<b>89,328,712</b>
Resultados del Ejercicio (Ahorro / Desahorro)	288,607,979	0
Resultados de Ejercicios Anteriores	0	56,509,992
Revalúos	0	21,892,586
Reservas	0	0
Rectificaciones de Resultados de Ejercicios Anteriores	0	10,926,134
<b>Exceso o Insuficiencia en la Actualización de la Hacienda Pública/Patrimonio</b>	<b>0</b>	<b>0</b>
Resultado por Posición Monetaria	0	0
Resultado por Tenencia de Activos no Monetarios	0	0

Bajo protesta de decir la verdad declaramos que los Estados Financieros y sus Notas, son razonablemente correctos y son responsabilidad del emisor.

DR. JESÚS VILLALOBOS JIÓ  
 RECTOR

M.C. FRANCISCO MÁRQUEZ SALCIDO  
 DIRECTOR ADMINISTRATIVO

**UNIVERSIDAD AUTÓNOMA DE CHIHUAHUA**

**Estado de Flujos de Efectivo**

**Del 1 de Enero al 31 de Diciembre de 2021 y del 1 de Enero al 31 de Diciembre de 2020**

Concepto	2021	2020
<b>Flujos de Efectivo de las Actividades de Gestión</b>		
<b>Origen</b>	<b>2,348,809,192</b>	<b>2,042,996,807</b>
Impuestos	0	0
Cuotas y Aportaciones de Seguridad Social	0	0
Contribuciones de mejoras	0	0
Derechos	0	0
Productos	0	0
Aprovechamientos	0	0
Ingresos por Venta de Bienes y Prestación de Servicios	385,903,809	390,241,034
Participaciones, Aportaciones, Convenios, Incentivos Derivados de la Colaboración Fiscal Fondos Distintos de Aportaciones	11,638,492	10,807,715
Transferencias, Asignaciones, Subsidios y Subvenciones, y Pensiones y Jubilaciones	1,940,860,247	1,621,813,169
Otros Orígenes de Operación	10,406,644	20,134,889
<b>Aplicación</b>	<b>2,154,159,803</b>	<b>1,609,012,838</b>
Servicios Personales	1,702,055,543	1,246,106,262
Materiales y Suministros	40,874,596	42,755,446
Servicios Generales	134,008,690	133,141,898
Transferencias Internas y Asignaciones al Sector Público	0	0
Transferencias al resto del Sector Público	0	0
Subsidios y Subvenciones	0	0
Ayudas Sociales	76,398,268	68,082,816
Pensiones y Jubilaciones	114,395,575	103,785,603
Transferencias a Fideicomisos, Mandatos y Contratos Análogos	74,032,753	0
Transferencias a la Seguridad Social	0	0
Donativos	0	0
Transferencias al Exterior	0	0
Participaciones	0	0
Aportaciones	0	0
Convenios	0	0
Otras Aplicaciones de Operación	12,394,378	15,140,813
<b>Flujos Netos de Efectivo por Actividades de Operación</b>	<b>194,649,389</b>	<b>433,983,969</b>
<b>Flujos de Efectivo de las Actividades de Inversión</b>		
<b>Origen</b>	<b>0</b>	<b>-72,625,850</b>
Bienes Inmuebles, Infraestructura y Construcciones en Proceso	0	-49,464,700
Bienes Muebles	0	-23,161,150
Otros Orígenes de Inversión	0	0
<b>Aplicación</b>	<b>117,693,917</b>	<b>0</b>
Bienes Inmuebles, Infraestructura y Construcciones en Proceso	117,693,917	0
Bienes Muebles	0	0
Otras Aplicaciones de Inversión	0	0
<b>Flujos Netos de Efectivo por Actividades de Inversión</b>	<b>-117,693,917</b>	<b>-72,625,850</b>
<b>Flujo de Efectivo de las Actividades de Financiamiento</b>		
<b>Origen</b>	<b>0</b>	<b>0</b>
Endeudamiento Neto	0	0
<b>Interno</b>	<b>0</b>	<b>0</b>
<b>Externo</b>	<b>0</b>	<b>0</b>
Otros Orígenes de Financiamiento	0	0
<b>Aplicación</b>	<b>100,626,076</b>	<b>334,333,621</b>
Servicios de la Deuda	0	0
<b>Interno</b>	<b>0</b>	<b>0</b>
<b>Externo</b>	<b>0</b>	<b>0</b>
Otras Aplicaciones de Financiamiento	100,626,076	334,333,621
<b>Flujos netos de Efectivo por Actividades de Financiamiento</b>	<b>-100,626,076</b>	<b>-334,333,621</b>
<b>Incremento/Disminución Neta en el Efectivo y Equivalentes al Efectivo</b>	<b>-23,670,604</b>	<b>27,024,498</b>
<b>Efectivo y Equivalente al Efectivo al Inicio del Ejercicio</b>	<b>419,214,115</b>	<b>392,189,617</b>
<b>Efectivo y Equivalente al Efectivo al Final del Ejercicio</b>	<b>395,543,511</b>	<b>419,214,115</b>

Bajo protesta de decir la verdad declaramos que los Estados Financieros y sus Notas, son razonablemente correctos y son responsabilidad del emisor.

DR. JESÚS VILLALOBOS JIÓN  
RECTOR

M.C. FRANCISCO MARQUEZ SALCIDO  
DIRECTOR ADMINISTRATIVO

## INFORME SOBRE PASIVOS CONTINGENTES

Del 1ro de enero al 31 de diciembre 2021

En cumplimiento a lo dispuesto por los artículos 46, fracción I, inciso f) y 52 de la Ley General de Contabilidad Gubernamental, en relación a los Informes Sobre Pasivos Contingentes, se aclara que la Universidad Autónoma de Chihuahua al 31 de diciembre de 2021, no tiene registros de pasivos contingentes.

No obstante a la situación anterior expuesta se hace la pertinente aclaración que los pasivos manifestados en su información financiera, en todos los casos corresponden a obligaciones reales derivadas de la recepción a plena satisfacción de bienes y/o servicios debidamente devengados.

Bajo protesta de decir la verdad declaramos que los Estados Financieros y sus Notas son razonablemente correctos y son responsabilidad del emisor.

DR. JESUS VILLALOBOS JIMENES  
RECTOR

M.C. FRANCISCO MÁRQUEZ SALCIDO  
DIRECTOR ADMINISTRATIVO





UNIVERSIDAD AUTÓNOMA DE CHIHUAHUA  
Notas a los Estados Financieros  
a) NOTAS DE DESGLOSE  
AL 31 DICIEMBRE 2021  
I) NOTAS AL ESTADO DE SITUACIÓN FINANCIERA

**Activo**

**Efectivo y Equivalentes**

Recursos a corto plazo de gran liquidez que son fácilmente convertibles en importes determinados de efectivo. Consisten principalmente en depósitos bancarios en cuentas de cheques e inversiones en valores a corto plazo.

Fondos Fijos	\$664,011
Bancos moneda nacional	326,557,838
Inversiones bancarias	68,321,662
	<hr/>
	\$395,543,511

**Derechos a Recibir Efectivo y Equivalentes y Bienes o Servicios a Recibir**

Adeudo alumnos	\$5,031,374
Adeudo funcionario y maestros	6,967,395
Deudores diversos	230,574,108
Estimación cuentas Incobrables	-12,649,038
Anticipos	20,465,077
	<hr/>
	\$250,388,916

**Bienes Disponibles para su Transformación o Consumo**

El sistema de costeo y método de valuación aplicado a los inventarios de activos biológicos es a valor de mercado.

Ganado bovino	\$4,178,650
Ganado caprino	43,200
Ganado ovino	25,600
Ganado porcino	94,010
Especies Menores	30
	<hr/>
	\$4,341,490

**Bienes Muebles, Inmuebles e Intangibles**

Los inmuebles, mobiliario y equipo adquiridos, así como los provenientes de donaciones por convenios patrocinados se registran al costo de adquisición. En el caso de donaciones de terrenos, éstos se incorporan al patrimonio universitario conforme a los valores determinados por peritos independientes.

Conforme al acuerdo de Interpretación Sobre las Obligaciones Establecidas en los Artículos Transitorios de la LGCG, donde se indica que los órganos autónomos de las entidades federativas deberán integrar el inventario de bienes muebles e inmuebles a que se refiere la Ley y efectuar la valuación del patrimonio, a partir del 31 de diciembre de 2015.

Las construcciones que se efectúan se controlan a través de la coordinación de construcciones y mantenimiento de la Universidad. Las inversiones se registran contablemente en los activos conforme al importe que se va autorizando de acuerdo a las estimaciones recibidas y autorizadas.

Participaciones y aportaciones de capital directo	\$6,043,910
Terrenos	5,059,036,402
Edificios	2,376,001,032
Construcciones en proceso	183,403,544
Mobiliario y equipo de administración	401,788,118
Mobiliario y equipo educacional y recreativo	484,241,576
Equipo de transporte	70,063,091
Maquinaria y otros equipos y herramientas	10,618,808
Colecciones, obras de arte y objetos valiosos	22,225,494
Activos biológicos	18,987,816
Depreciación, Deterioro y Amortización Acum. de Bienes	-1,141,848,463
Otros Activos No Circulantes	2,455,921
	<hr/>
	\$7,493,017,249

**Pasivo**

**Relación de Cuentas y Documentos por Pagar**

Proveedores	\$15,446,305
-------------	--------------

Acreeedores	20,608,235
Sueldos por pagar	10,887,164
Retenciones y contribuciones	13,852,397
Otros pasivos a corto plazo	936,426,965
Cuentas por pagar entre fondos	51,084,829
	<u>\$1,048,305,895</u>

#### Fondos en Administración a Corto Plazo

a. El saldo de esta cuenta representa el pasivo por los fondos recibidos de diversas instituciones nacionales para proyectos académicos y de desarrollo de investigación conforme a convenios establecidos en cada caso. Los egresos relativos a dichos proyectos e investigaciones se disminuyen de este saldo. Periódicamente se rinden cuentas a los patrocinadores quienes aprueban los montos erogados y al concluir las investigaciones hacen entrega oficial de los resultados. Los montos erogados aprobados no son reembolsables. Los principales fondos se describen a continuación y se controlan a través de Fideicomisos.

1. PFCE.- Programa de Fortalecimiento de la Calidad Educativa
2. PRODEP.- Programa para el Desarrollo Profesional Docente, para el Tipo Superior
3. FAM.- Fondo de Aportación Múltiple

b. Los saldos de los fondos relativos a cada proyecto académico y desarrollo de investigación se integran como sigue:

	Unidad	Fondo
PFCE(1)		-\$1,778,428
PRODEP(2)		11,035,182
FAM (3)		0
Varios		41,828,075
		<u>\$51,084,829</u>

#### II) Notas al Estado de Actividades

##### Ingresos de Gestión

Los principales ingresos de la Universidad disgregados de tercer nivel especificados en el Clasificados por Rubro de Ingresos emitidos por el CONAC provienen de: i) del subsidio recibido del Gobierno Federal, el cual se obtiene por asignaciones de la Secretaría de Hacienda y Crédito Público, ii) del subsidio de Gobierno Estatal, por asignación de la Secretaría de Hacienda y Crédito Público del Gobierno del Estado de Chihuahua y iii) de los recursos que la propia Universidad genere. Los ingresos se integran de la siguiente manera:

##### Ingresos de libre disposición

###### a) Venta de bienes y servicios

	Acumulado
Inscripción licenciatura	255,428,237
Inscripción posgrado	54,733,676
Incorporado	7,214,134
Servicios	48,208,534
Otros productos	8,863,858
Venta de productos	12,947,784
	<u>\$387,396,223</u>

###### b) Productos de tipo corriente

	Acumulado
Productos financieros	\$10,406,644

##### Participaciones y aportaciones


	Acumulado
Convenios	\$12,388,493


##### Trasferencias, asignaciones, subsidios y otras ayudas

###### a) Subsidios y subvenciones

	Acumulado
Subsidio Federal Ordinario	\$974,519,183
Subsidio Federal Extraordinario	\$35,136,492
Subsidio Estatal	\$634,339,458

Subsidio Estatal Extraordinario	\$98,622,701	
	\$1,742,617,834	
b) Transferencias Internas y Asignaciones		
	Acumulado	
Impuesto Universitario Municipal		\$228,641,176
c) Ayudas Sociales		
Ingresos por donativos		\$10,187,985
<b>Gastos y Otra Pérdidas</b>		
<b>Gastos.-</b> Respecto a los gastos ejercidos por la Universidad, los rubros que integran un porcentaje mayor al 10% del total del gasto se muestran a continuación con una desgregación a detalle de los conceptos que los conforman:		
Servicios personales	\$1,586,415,085	
Servicios Generales	149,306,656	
Materiales de consumo	49,202,765	
	\$1,784,924,506	
<b>III) Notas al Estado de Variación en la Hacienda Pública</b>		
a. El patrimonio de la Universidad está constituido por aportaciones en efectivo y en especie (terrenos, construcciones, equipo donado de convenios patrocinados, etc.), otorgados por dependencias, organismos oficiales y por la iniciativa privada.		
b. El incremento al patrimonio se determina en términos generales, por el ahorro (desahorro) del ejercicio que se determina de las actividades anuales.		
<b>IV) Notas al Estado de Flujos de Efectivo</b>		
<b>Efectivos y Equivalentes</b>		
<b>Análisis de la Cuenta de Efectivo y Equivalentes</b>		
Efectivo	Saldo Inicial	Saldo Final
Bancos	\$660,902	\$664,011
Inversiones Temporales	375,525,318	326,557,838
Total Efectivo y Equivalentes	43,027,895	68,321,662
	\$419,214,115	\$395,543,511
<b>Adquisiciones de Bienes Muebles</b>		
	Adquisiciones	
Mobiliario y Equipo de Administración	\$19,271,491	
Mobiliario y Equipo Educativo y Recreativo	3,228,641	
Activos Biológicos	108,000	
Colecciones, obras de arte y objetos valiosos	180,220	
Maquinaria y Otros Equipos y Herramientas	178,805	
Equipo de Transporte	628,830	
Total	\$23,595,987	

  
 DR. JESÚS VILLALOBOS JÓN  
 RECTOR

  
 M.C. FRANCISCO MÁRQUEZ SALCIDO  
 DIRECTOR ADMINISTRATIVO



UNIVERSIDAD AUTONOMA DE CHIHUAHUA

Notas a los Estados Financieros

b) NOTAS DE MEMORIA (CUENTAS DE ORDEN)

AL 31 DICIEMBRE DEL 2021

**Contratos de Construcciones**

Los procedimientos a los que está sujeta la Universidad en la realización de las obras y servicios de construcción se resumen a continuación:

a. Por lo que refiere a las obras antes señaladas la Universidad lleva a cabo el procedimiento de licitación pública y celebra contratos de obra pública y servicios relacionados a través de adjudicación directa e invitación a cuando menos a tres contratistas. Sin embargo, podrá no llevar a cabo dicho procedimiento de acuerdo al artículo 79 de la Ley de Obra Pública y Servicios Relacionados, siempre y cuando los importes de las operaciones no excedan los montos establecidos en dicho Artículo y en la Ley Orgánica de la Universidad.

I. Asimismo, podrá contratar obra pública y servicios, preferentemente a través de un procedimiento de invitación a cuando menos tres contratistas, salvo que ello a su juicio, no resulte conveniente, en cuyo caso podrán utilizar el procedimiento de adjudicación directa, cumpliendo con ciertos requisitos que marca el Artículo 80 de la Ley de Obra Pública Estatal.

ii. Para la ejecución de convenios modificatorios se efectúa lo siguiente: la Universidad podrá, de acuerdo al Artículo 70 de la Ley de Obra Pública y Servicios Relacionados, dentro del programa de inversiones aprobado, bajo su responsabilidad y por razones fundadas, explícitas y por escrito, modificar los contratos de obra pública o de servicios relacionados, mediante convenios, siempre y cuando éstos, considerados conjunta o separadamente, no rebasen el veinticinco por ciento del monto o del plazo pactados en el contrato, ni impliquen variaciones sustanciales al proyecto original.

iii. Por último, si las modificaciones exceden el porcentaje indicado anteriormente, se podrá celebrar, por única vez, un convenio adicional entre las partes, respecto de las nuevas condiciones. Este convenio, deberá ser autorizado previamente por escrito por el titular del área responsable de la contratación de los trabajos. Dichas modificaciones no podrán en modo alguno, afectar las condiciones que se refieran a la naturaleza y características esenciales del objeto del contrato original, ni convenirse para eludir en cualquier forma el cumplimiento de la Ley.

**Cuentas de Orden**

Adeudos de Gobierno del Estado, Subsidio Estatal ejercicio 2017 \$14,660,146, Subsidio Estatal ejercicio 2019 \$40,740,257.00; Subsidio Estatal ejercicio 2020 \$106,514,505.98; Subsidio Estatal ejercicio 2021 \$216,310,604.02 Subsidio Estatal Extraordinario por reducción de cuota ejercicio 2021 \$61,334,378.00; Impuesto Universitario Estatal de ejercicios 2017 \$124,470,301, Impuesto Universitario Estatal ejercicio 2019 el importe \$140,832,684.00 y el Impuesto Universitario Estatal 2020 el importe de \$139,375,918.00, el impuesto universitario estatal 2021 estimado por un importe de \$118,374,496.

**Compromisos**

a. El 26 de junio de 2002, la Universidad celebró un convenio de promesa de venta con ciertos ejidatarios en relación con los predios denominados los "Poños" y los "Alamillos" ubicados en el rancho experimental las Canoas por un importe de \$2,358. Al 31 de diciembre de 2010, la Universidad ha recibido como resultado del convenio por parte de los ejidatarios la cantidad de \$2,358. Asimismo, en el convenio se incluye la entrega del predio los "Peñascos" del mismo rancho experimental de forma gratuita. Sin embargo, la promesa de venta está condicionada en el convenio a la aprobación del H. Consejo Universitario, del Ejecutivo del Estado de Chihuahua y del H. Congreso del Estado de Chihuahua. A la fecha de los estados financieros la Administración de la Universidad no ha recibido por parte del Ejecutivo y del Congreso la autorización para la realización de la venta de los mencionados predios.

**Contingencias**

a. Durante 2004, se realizaron afectaciones a los terrenos del nuevo Campus de la Universidad, por las obras de vialidad construidas por el Municipio de Chihuahua, consistentes en la continuidad de un Periférico y el desarrollo de un Distribuidor Vial; la superficie afectada asciende a 115,000 m<sup>2</sup> (11.5 Hectáreas). A la fecha de nuestro informe continúan las negociaciones con las autoridades municipales, por lo que no es posible determinar si existiera una afectación al Patrimonio de la Universidad.

DR. JESÚS VILLALOBOS JIÓN  
RECTOR

M.C. FRANCISCO MÁRQUEZ SALCIDO  
DIRECTOR ADMINISTRATIVO



## 1. Panorama Económico y Financiero

La Universidad Autónoma de Chihuahua ha vivido un intenso proceso de fortalecimiento institucional cuyo objetivo ha sido fortalecer las capacidades institucionales para responder con oportunidad, pertinencia y altos estándares de calidad, a las demandas generadas por el desarrollo social y económico del Estado y las tendencias nacionales e internacionales de la educación superior.

## 2. Actualización e Historia

La Universidad Autónoma de Chihuahua (la Universidad) fue constituida el 8 de diciembre de 1954 por Decreto del Congreso del Estado, como Organismo Descentralizado del Estado de Chihuahua, con personalidad jurídica y patrimonio propio, obteniendo su autonomía por decreto del legislativo estatal el 18 de octubre de 1968. Su objeto es impartir educación a nivel licenciatura, maestría y doctorado, efectuar cursos de actualización y especialización; organizar y desarrollar actividades de investigación humanística y científica, así como preservar y difundir la cultura.

La Universidad está regida por su propia Ley Orgánica, la cual establece entre otros, que para realizar su objeto tiene la facultad de organizarse dentro de un régimen de desconcentración funcional y administrativa, como lo estime conveniente. Es un organismo público descentralizado, con domicilio legal en la capital del Estado, dotado de personalidad jurídica, patrimonio y competencia propios para ejercer las atribuciones que la ley le confiere.

Para la consecución de sus fines, la Universidad tiene las siguientes atribuciones:

- a. Planear, modificar, decidir y ejecutar sus políticas académicas, de investigación, de extensión, difusión y administración;
- b. Otorgar grados académicos, expedir certificados de estudio, cartas de pasante, títulos profesionales, así como reconocer validez a los estudios realizados en otras instituciones nacionales y extranjeras;
- c. Crear o modificar las Estructuras Académicas y de Extensión que estime conveniente y regular las diferentes modalidades educativas;
- d. Conferir menciones y reconocimientos honoríficos;
- e. Gestionar y allegarse recursos para su sostenimiento, así como determinar los derechos, participaciones y cuotas por los servicios que preste;
- f. Establecer los criterios, requisitos y procedimientos para la admisión, permanencia y egreso de sus alumnos, mediante los reglamentos respectivos; y
- g. Las demás que se deriven de su naturaleza y de sus fines, así como las que otras leyes establezcan.

## 3. Organización y Objeto Social

### a. Objeto Social.

La Universidad Autónoma de Chihuahua tiene como objeto:

I. Impartir la educación superior para formar profesionistas, académicos, investigadores y técnicos que contribuyan al desarrollo social, científico, tecnológico, económico y cultural del Estado y de la Nación, respetando el principio de libertad de cátedra e investigación;

II. Proporcionar a sus miembros una sólida formación integral orientada por los valores más elevados: La justicia, la democracia, la honestidad, la solidaridad y el bien común, el respeto a la pluralidad de las ideas y el espíritu de servicio a la comunidad;

III. Participar en la conservación y transmisión de la cultura;

IV. Fomentar la investigación científica, tecnológica y humanística;

V. Promover el desarrollo y transformación sociales;

VI. Fomentar la conciencia cívica, así como la transparencia y acceso a la información pública;

VII. Coadyuvar con organismos públicos, sociales y privados en actividades dirigidas a la satisfacción de necesidades de la comunidad, especialmente las de carácter educativo;

VIII. Promover la conservación y sustentabilidad de los recursos naturales, y la protección del medio ambiente;

IX. Actuar conforme a los principios de transparencia y acceso a la información pública, como medio para el logro de una educación superior democrática e incluyente.

### b. Principal Actividad

Escuela de educación superior perteneciente al sector público.

### c. Ejercicio Fiscal

Del 1 de enero al 31 de diciembre de 2021

### d. Régimen Jurídico

La Universidad Autónoma de Chihuahua es un organismo público descentralizado, con domicilio legal en la capital del Estado, dotado de personalidad jurídica, patrimonio y competencia propios para ejercer las atribuciones que la ley le confiere.

#### **e. Consideraciones Fiscales**

De acuerdo a las disposiciones de la Ley del ISR, la Universidad es responsable solidaria de: Presentar la declaración y pago provisional mensual de retenciones del ISR por sueldos y salarios, servicios profesionales y por pago de renta de bienes inmuebles, declaración anual de ISR donde informe sobre los pagos y retenciones de servicios profesionales, trabajadores asimilados a salarios y pago de rentas de bienes inmuebles y Declaración informativa anual de subsidio para el empleo.

La Universidad no está sujeta al impuesto sobre la renta ("ISR") por su carácter de persona moral con fines no lucrativos, de acuerdo con el Artículo 79 de la Ley de dicho impuesto. La Universidad está sujeta al impuesto al valor agregado sólo por las actividades que realice y sean diferentes a las establecidas en su objeto.

La Universidad, siguiendo la práctica de otras Universidades, no retiene ni entera el impuesto sobre sueldos y salarios, correspondiente a ciertas remuneraciones, por lo que las retenciones fueron inferiores a las que realmente deberían haberse efectuado. No fue práctico cuantificar el pasivo respectivo por impuestos, recargos, actualizaciones y posibles multas.

#### **f. Estructura Organizacional Básica**

La Universidad se integra por sus autoridades, personal académico y administrativo, investigadores, alumnos y egresados.

La Universidad está constituida por las siguientes dependencias:

I. Las Unidades y Estructuras Académicas y de Extensión existentes y las que se establezcan con el propósito de impartir docencia, generar investigación y realizar extensión y difusión de la cultura, en los términos y especificaciones de las disposiciones reglamentarias y de las políticas académicas universitarias que correspondan; las cuales se integran de 15 unidades académicas, 13 extensiones y 5 Centros Regionales de Educación Superior.

II. La Administración Central, integrada por la Rectoría, Direcciones, Coordinaciones, Departamentos, Consejos y organismos que se estimen necesarios.

#### **g. Fideicomisos**

I. El Fideicomiso del Fondo Complementario para Pensionados y Jubilados del Sindicato de los Trabajadores Académicos al Servicio de la Universidad Autónoma de Chihuahua se constituyó el 21 de diciembre de 1992, mediante un contrato de fideicomiso entre la Universidad Autónoma de Chihuahua, el Sindicato del Personal Académico de la Universidad Autónoma de Chihuahua y Banco BCH, S.A. como fiduciario.

II. El Fideicomiso 2111105-1 (Fondo Complementario para Pensionados y Jubilados del Sindicato de Trabajadores al Servicio de la Universidad Autónoma de Chihuahua) se constituyó el 11 de enero de 1994, mediante un contrato de fideicomiso entre la Universidad Autónoma de Chihuahua, el Sindicato de Trabajadores al Servicio de la Universidad Autónoma de Chihuahua y Banco Unión, S.A. como fiduciario.

#### **h. Ingresos**

Para el desarrollo de sus funciones y de acuerdo con el presupuesto de ingresos aprobados por el H. Consejo Universitario para el ejercicio 2021, la Universidad obtiene los recursos económicos; conforme a su origen los siguientes:

a. **Ingresos federales y estatales.** - Conformados principalmente por los subsidios que percibe la Universidad por parte de la Federación y del Estado y que son destinados para la operación normal de la misma.

b. **Ingresos extraordinarios.** - Son los ingresos que percibe la Universidad con restricciones en los términos de los convenios celebrados principalmente con la Secretaría de Educación Pública (SEP) y con otros organismos.

c. **Ingresos propios.** - Conformados principalmente por las cuotas de recuperación, colegiaturas, inscripciones, que recauda la Universidad y sus unidades de servicios.

#### **4. Bases de preparación de los Estados Financieros**

Los estados financieros fueron preparados por la Universidad de conformidad con las disposiciones relativas a la Ley General de Contabilidad Gubernamental y las normas y metodologías para la emisión de la información financiera y estructura de los estados financieros básicos del ente público y características de sus notas emitidas por el Consejo Nacional de Armonización Contable vigentes al 31 de diciembre de 2017.

#### **Amortización Contable Gubernamental**

A partir del 1° de enero de 2009 entro en vigor la Ley General de Contabilidad Gubernamental (LGCG) la cual establece las bases de registro contable y presupuestal, así como, de informes que deberá de integrar la cuenta pública que presenten las entidades que administren recursos públicos. Durante los años de 2010 al 2015 se han emitido diversos documentos de aplicación de la contabilidad gubernamental los cuales complementan las disposiciones contenidas en dicha Ley. De acuerdo con lo previsto en el artículo 79, fracción I tercer párrafo de la Constitución Política de los Estados Unidos Mexicanos, es obligación de la Universidad llevar control y registro contable, patrimonial y presupuestario de los recursos públicos que le son transferidos y asignados, de acuerdo con los criterios que establezca la Ley. De conformidad con el Acuerdo de Interpretación y el "Acuerdo por el que se determina la norma de información financiera para precisar los alcances del Acuerdo 1 aprobado por el Consejo Nacional de Armonización de Contabilidad Gubernamental".

El marco conceptual y los postulados básicos de contabilidad gubernamental aprobados durante 2009 entraron en vigor el 30 de abril de 2010, con la finalidad de que los entes públicos establezcan un proceso ordenado de adecuación en su organización interna, así como de capacitación sobre las características del sistema de contabilidad que les permita cumplir con el sistema de contabilidad establecido en la LGCG.

La Universidad, a partir del 1 de enero de 2012, elabora sus registros contables con base acumulativa y en apego al marco conceptual de contabilidad gubernamental, postulados básicos, normas y metodologías que establecen los momentos contables, plan de cuentas, clasificadores y manuales de contabilidad de la universidad armonizados con la LGCG. Asimismo, a partir de la fecha señalada emite información contable, presupuestaria y programática sobre la base técnica prevista en los documentos técnicos contables referidos.

### 5. Políticas de Contabilidad Significativas

A continuación, se describen las reglas contables más significativas seguidas por la Universidad en la preparación de sus estados financieros:

- a. **Actualizaciones.**- La Universidad no ha registrado ninguna actualización en sus estados financieros, toda vez que atendiendo a la Norma Internacional de Contabilidad del Sector Público (NICS 10- Información Financiera en Economías Hiperinflacionarias), se deberá actualizar el patrimonio cuando el Índice Nacional de Precios al Consumidor acumulado durante un periodo de tres años sea igual o superior al 100%, esto de acuerdo a la reforma al numeral 14 de las reglas específicas de registro y valoración del Patrimonio publicada el 6 de octubre de 2014.
- b. **Operaciones en moneda extranjera.** - Las operaciones en moneda extranjera se registran al tipo de cambio vigente en la fecha en la que se realiza la operación.
- c. **Efectivo y equivalentes.** - Incluyen el rubro de efectivo y valores de realización inmediata provenientes de aportaciones para proyectos específicos de investigación patrocinados, el efectivo se presenta en un valor nominal.
- d. **Inversiones bancarias.** - Las inversiones en valores se valúan al costo de adquisición más rendimientos devengados. Las inversiones temporales incluyen fondos provenientes de patrocinadores de proyectos de investigación específicos, estas representan el monto excedente de efectivo invertido por la Universidad, cuya recuperación se efectuará en un plazo inferior a tres meses.
- e. **Derechos a recibir bienes o servicios.** - Representa los anticipos entregados previo a la recepción parcial o total de bienes o prestación de servicios, que serán exigibles en un plazo menor o igual a doce meses.
- f. **Almacén de materiales y suministros de consumo.** - Representa el valor de la existencia de toda clase de materiales y suministros de consumo, requeridos para la prestación de bienes y servicios y para el desempeño de las actividades administrativas y académicas de la Universidad. Los inventarios que se presentan en el estado de situación patrimonial son valuados a costos promedios. Los activos biológicos que dejan de ser útiles para efectos académicos, se valúan a su valor de realización.
- g. **Bienes muebles e inmuebles.** - Las inversiones en inmuebles, mobiliario y equipo se registran a costo de adquisición o construcción y las que se reciben como donativos se registran al valor consignado en la escritura y hasta que se registra la escritura pública, incrementando el patrimonio por el mismo importe. Los gastos de mantenimiento y conservación se cargan a los egresos del ejercicio en que se erogan.  
Los inmuebles que se construyen por la propia Universidad o las adiciones o mejoras a los mismos, se registran al costo de construcción incurrido.  
Los inmuebles que dona el Gobierno del Estado se registran hasta que se elabora la escritura pública, independientemente de que ya exista decreto de donación expedido por el H. Congreso del Estado de Chihuahua.  
Los bienes muebles se encuentran identificados y valuados en contabilidad y su depreciación se calcula conforme al método de línea recta con base en la vida útil remanente.
- h. **Participaciones y aportaciones de capital.** - La Inversión en la Operadora Universitaria, S.C. se presenta al valor nominal de las aportaciones realizadas.
- i. **Acervo bibliográfico.** - Las adquisiciones de libros, revistas y colecciones académicas y científicas, que se integran al acervo cultural de la Universidad, se registran a su valor de adquisición.
- j. **Uso de estimaciones.** - La preparación de los estados financieros, de conformidad con las políticas aplicables a la Universidad, incluye únicamente la aplicación de la estimación sobre cuentas incobrables basándose en las circunstancias que pudiesen afectar los montos reportados. Los montos reales, en consecuencia, pudieran diferir de estas estimaciones y las estimaciones de las vidas útiles de los bienes muebles, las cuales fueron determinadas con base en un estudio técnico.
- k. **Ingresos.** - los ingresos se reconocen cuando se realizan de acuerdo a los lineamientos emitidos por el CONAC, excepto por los recursos correspondientes a los Fondos en Administración que están pendientes de ejercer, los cuales se registrarán al momento de su aplicación, reconociéndose temporalmente en la cuenta de Fondos de Administración.

Los ingresos provienen fundamentalmente de tres fuentes:

1. Subsidios: Por ser una institución de enseñanza pública, el Gobierno Federal, a través de la SEP, y por el Gobierno del Estado.
2. Servicios educativos: Corresponden a ingresos generados por concepto de inscripciones, derechos e incorporaciones.
3. Apoyo de otras instituciones para proyectos: Corresponden a aportaciones para proyectos específicos del Consejo Nacional de Ciencias y Tecnología y de la Secretaría de Educación Pública.

l. **Egresos.** - Los egresos se encuentran reconocidos al costo histórico en que se devengan.

m. **Obligaciones laborales al retiro** – De acuerdo con el contrato colectivo de trabajo, aquellos trabajadores que terminen su relación laboral por incapacidad, fallezcan, se jubilen o se retiren, tendrán derecho a una prima de antigüedad, en adición a la pensión que otorga Pensiones Civiles del Estado, y las siguientes gratificaciones:

1. Personal administrativo:

i. La prima de antigüedad consistirá en el importe de doce días de salario, por cada año de servicio y solo a los trabajadores que se jubilen o pensionen, de veintitrés días de salario por cada año de servicio.

ii. La prima de antigüedad se pagará a los trabajadores que se separen voluntariamente de su empleo, o los que acrediten ser beneficiarios de los que fallezcan.

iii. La Universidad otorgará a los trabajadores que se encontraban pensionados o jubilados a esta fecha un bono mensual por la cantidad de \$710 pesos, los trabajadores que se jubilen o pensionen con el fideicomiso tendrán derecho solo a la cantidad de \$590 pesos.

iv. El personal administrativo tendrá derecho a jubilarse con el 100% del salario vigente en los términos y condiciones establecidas por la Ley de Pensiones Civiles del Estado, el cual se incrementará en la misma proporción en que aumente el tabulador de salarios de los trabajadores en activo. La Universidad se obliga a aportar el 6.26% de las prestaciones del salario tabular, prima de antigüedad y despensa que cubre a dicho personal.

2. Personal académico:

i. El personal académico de la Universidad recibirá al pensionarse o jubilarse, una gratificación conforme a lo siguiente: De 20 a 25 años de antigüedad, dos meses de salario tabular, y de 25 años en adelante, tres meses de salario tabular.

ii. El personal académico tendrá derecho a jubilarse con el 100% del salario vigente de acuerdo a lo dispuesto por la Ley de Pensiones Civiles del Estado, el cual se incrementará en la misma proporción a partir de la fecha en que se modifique el tabulador de los salarios del personal académico activo. La Universidad se obliga a aportar el 30.5% de la suma de las prestaciones de despensa y prima de antigüedad que cubre a dicho personal.

iii. La Universidad tiene la práctica de registrar estas erogaciones afectando los egresos en el año en que se pagan, las cuales se cubren con recursos de su operación. A la fecha la CONAC no ha emitido las reglas específicas para el registro de las obligaciones laborales.

n. **Patrimonio.** - Se incrementa (disminuye) entre otros, con el ahorro o desahorro neto del ejercicio e incrementos adicionales al patrimonio por los bienes muebles e inmuebles recibidos como donación.

## 6. Posición en Moneda Extranjera y Protección por Riesgo Cambiario

Las operaciones en moneda extranjera se registran al tipo de cambio vigente a la fecha de su celebración. Los activos monetarios en moneda extranjera se valúan en moneda nacional al tipo de cambio vigente a la fecha de los estados financieros. Las fluctuaciones cambiarias se registran en los resultados del ejercicio al momento del cobro o pago.

## 7. Proceso de mejora

De acuerdo con la facultad que tiene la Universidad de organizarse, los estados financieros están preparados conforme a las prácticas contables acordadas por la Administración Central de la Universidad. Asimismo, dichos estados financieros son revisados por el Patronato de la Universidad. Las prácticas contables en algunos casos, difieren de las normas de información financiera mexicanas.

Las principales diferencias son:

- a. No se reconocen los efectos de la inflación en la información financiera;
- b. No se reconocen como pasivos las obligaciones al retiro de los trabajadores;
- c. No se reconocen como pasivos, los impuestos, recargos, actualización y posibles multas, correspondientes al impuesto sobre sueldos y salarios no enterados, relativos a ciertas remuneraciones;
- d. No consolida su inversión en subsidiaria, ni reconoce el método de participación de su inversión en subsidiaria;

Las políticas Generales a las cuales se sujetará la Dirección Administrativa son las siguientes:

- Apego irrestricto a la normatividad.
- Transparencia en el manejo de los recursos humanos, financieros y materiales.
- Respeto y apoyo a las Direcciones de Área, así como a las Facultades, que integran nuestra Universidad.
- Libertad con responsabilidad para que las diferentes áreas dispongan de los recursos asignados en el presupuesto autorizado.
- Respuesta oportuna a los planteamientos que se hagan a la Dirección y a sus departamentos.
- Agilidad en los trámites que se realicen ante la Dirección Administrativa.
- Trabajo en equipo con los Departamentos que conforman la Dirección Administrativa, así como con todas las áreas que integran nuestra Universidad.
- Cumplimiento a la ley laboral, contratos colectivos de trabajo.
- Cumplimiento a los requerimientos legales de Capacitación y Adiestramiento.
- Cumplimiento a los requerimientos legales de Higiene y Seguridad en el trabajo.



- Fomentar la cultura del ahorro y el uso eficiente de los recursos, a través de cursos y pláticas ejecutivas que permeen en el personal de las Direcciones de área y Facultades de la Universidad.
- En lo general se procurará que toda solicitud de ministración de recursos materiales, humanos y financieros deberá ser autorizada por el Director Administrativo y turnada para su trámite al departamento correspondiente.

#### 8. Partes Relacionadas

No existen partes relacionadas que pudieran ejercer influencia significativa sobre la toma de decisiones financieras y operativas.

#### 9. Responsabilidad sobre la Presentación Razonable de los Estados Financieros

Bajo protesta de decir verdad declaramos que los Estados Financieros y sus notas, son razonablemente correctos y son responsabilidad del emisor.



---

DR. JESÚS VILLALOBOS JÓN  
RECTOR



---


M.C. FRANCISCO MÁRQUEZ SALCIDO  
DIRECTOR ADMINISTRATIVO



**Universidad Autónoma de Chihuahua**  
**Estado Analítico del Activo**  
**Del 01 enero al 31 diciembre 2021**

Concepto	Saldo Inicial 1	Cargos del Periodo 2	Abonos del Periodo 3	Saldo Final 4 (1 + 2 - 3)	Variación del Periodo 5 (4 - 1)
<b>ACTIVO</b>	<b>8,212,802,108</b>	<b>120,553,155,610</b>	<b>120,622,587,553</b>	<b>8,143,370,164</b>	<b>-69,431,944</b>
<b>Activo Circulante</b>	<b>700,108,052</b>	<b>120,255,895,300</b>	<b>120,305,650,437</b>	<b>650,352,915</b>	<b>-49,755,137</b>
Efectivo y Equivalentes	419,214,115	114,573,261,477	114,596,932,080	395,543,511	-23,670,603
Derechos a Recibir Efectivo o Equivalentes	251,973,309	5,657,329,838	5,666,730,270	242,572,877	-9,400,432
Derechos a Recibir Bienes o Servicios	33,729,499	19,595,062	32,859,484	20,465,077	-13,264,422
Inventarios	0	0	0	0	0
Almacenes	4,414,590	5,706,023	5,779,123	4,341,490	-73,100
Estimación por Pérdida o Deterioro de Activos Circulantes	-9,315,504	2,900	3,336,433	-12,649,038	-3,333,533
Otros Activos Circulantes	92,044	0	13,046	78,998	-13,046
<b>Activo No Circulante</b>	<b>7,512,694,056</b>	<b>297,260,309</b>	<b>316,937,116</b>	<b>7,493,017,249</b>	<b>-19,676,807</b>
Inversiones Financieras a Largo Plazo	6,043,910	0	0	6,043,910	0
Derechos a Recibir Efectivo o Equivalentes a Largo Plazo	0	0	0	0	0
Bienes Inmuebles, Infraestructura y Construcciones en Proceso	7,554,672,402	215,753,130	151,984,554	7,618,440,978	63,768,576
Bienes Muebles	1,012,917,041	43,937,776	48,929,914	1,007,924,903	-4,992,137
Activos Intangibles	0	0	0	0	0
Depreciación, Deterioro y Amortización Acumulada de Bienes	-1,068,307,060	37,569,403	111,110,806	-1,141,848,463	-73,541,403
Activos Diferidos	0	0	0	0	0
Estimación por Pérdida o Deterioro de Activos no Circulantes	0	0	0	0	0
Otros Activos no Circulantes	7,367,763	0	4,911,842	2,455,921	-4,911,842

Bajo protesta de decir verdad de declaramos que los Estados Financieros y sus notas, son razonablemente correctos y son responsabilidad del emisor.

  
**DR. JESÚS VILLALOBOS JILÓN**  
**RECTOR**


  
**M.C. FRANCISCO MÁRQUEZ SALCIDO**  
**DIRECTOR ADMINISTRATIVO**



Universidad Autónoma de Chihuahua  
Estado Analítico de la Deuda y Otros Pasivos  
Del 01 diciembre 2021 al 31 diciembre 2021

Denominación de las Deudas	Moneda de Contratación	Institución Acreedora	Saldo Inicial del Periodo	Saldo Final del Periodo
<b>DEUDA PÚBLICA</b>				
<b>Corto Plazo</b>				
<b>Deuda Interna</b>			0	0
Instituciones de Crédito			0	0
Títulos y Valores			0	0
Arrendamientos Financieros			0	0
<b>Deuda Externa</b>			0	0
Organismos Financieros Internacionales			0	0
Deuda Bilateral			0	0
Títulos y Valores			0	0
Arrendamientos Financieros			0	0
<b>Subtotal Corto Plazo</b>			0	0
<b>Largo Plazo</b>				
<b>Deuda Interna</b>			0	0
Instituciones de Crédito			0	0
Títulos y Valores			0	0
Arrendamientos Financieros			0	0
<b>Deuda Externa</b>			0	0
Organismos Financieros Internacionales			0	0
Deuda Bilateral			0	0
Títulos y Valores			0	0
Arrendamientos Financieros			0	0
<b>Subtotal Largo Plazo</b>			0	0
<b>Otros Pasivos</b>			1,317,017,105	1,048,305,895
<b>Total Deuda y Otros Pasivos</b>			<b>1,317,017,105</b>	<b>1,048,305,895</b>

Bajo protesta de decir verdad de declaramos que los Estados Financieros y sus notas, son razonablemente correctos y son responsabilidad del emisor.

  
DR. JESÚS VILLALOBOS JÓN  
RECTOR

  
M.C. FRANCISCO MÁRQUEZ SALCIDO  
DIRECTOR ADMINISTRATIVO

Universidad Autónoma de Chihuahua  
Estado Analítico de Ingresos  
Del 01 de enero al 31 diciembre de 2021

Rubro de Ingresos	Ingreso					Diferencia (6= 5 - 1)
	Estimado	Ampliaciones y Reducciones	Modificado	Devengado	Recaudado	
	1	2	(3= 1+2)	4	5	
Impuestos	0.00	0.00	0.00	0.00	0.00	0.00
Cuotas y Aportaciones de Seguridad Social	0.00	0.00	0.00	0.00	0.00	0.00
Contribuciones de Mejoras	0.00	0.00	0.00	0.00	0.00	0.00
Derechos	0.00	0.00	0.00	0.00	0.00	0.00
Productos	23,703,146.00	4,045,781.00	27,748,927.00	10,406,645.00	10,406,644.00	-13,296,502.00
Aprovechamientos	0.00	0.00	0.00	0.00	0.00	0.00
Ingresos por Venta de Bienes, Presentación de Servicios y Otros Ingresos	445,898,333.00	17,904,530.00	463,802,863.00	387,392,223.00	385,903,809.00	-59,994,524.00
Participaciones, Aportaciones, Convenios, Incentivos Derivados de la Colaboración Fiscal y Fondos Distintos de Aportaciones	500,000.00	21,629,575.00	22,129,575.00	12,388,492.00	11,638,492.00	11,138,492.00
Transferencias, Asignaciones, Subsidios y Subvenciones, y Pensiones y Jubilaciones	1,891,637,583.00	380,946,712.00	2,272,584,295.00	1,981,446,995.00	1,940,860,249.00	49,222,656.00
Ingresos Derivados de Financiamientos	0.00	0.00	0.00	0.00	0.00	0.00
<b>Total</b>	<b>2,361,739,062.00</b>	<b>424,526,598.00</b>	<b>2,786,265,660.00</b>	<b>2,391,634,355.00</b>	<b>2,348,809,194.00</b>	<b>-12,929,868.00</b>
				Ingresos excedentes		

DR. JESÚS VILLALOBOS JIÓN  
RECTOR

M.C. FRANCISCO MÁRQUEZ SALCIDO  
DIRECTOR ADMINISTRATIVO

Universidad Autónoma de Chihuahua  
Estado Analítico de Ingresos  
Del 01 de enero al 31 de diciembre del 2021

Estado Analítico de Ingresos Por Fuente de Financiamiento	Ingreso					Diferencia
	Estimado	Ampliaciones y Reducciones	Modificado	Devengado	Recaudado	
	1	2	(3=1+2)	4	5	
<b>Ingresos del Poder Ejecutivo Federal o Estatal y de los Municipios</b>	500,000.00	21,629,575.00	22,129,575.00	12,388,492.00	11,638,492.00	11,138,492.00
Impuestos	0.00	0.00	0.00	0.00	0.00	0.00
Cuotas y Aportaciones de Seguridad Social	0.00	0.00	0.00	0.00	0.00	0.00
Contribuciones de Mejoras	0.00	0.00	0.00	0.00	0.00	0.00
Derechos	0.00	0.00	0.00	0.00	0.00	0.00
Productos	0.00	0.00	0.00	0.00	0.00	0.00
Aprovechamientos	0.00	0.00	0.00	0.00	0.00	0.00
Participaciones, Aportaciones, Convenios, Incentivos Derivados de la Colaboración Fiscal y Fondos Distintos de Aportaciones	500,000.00	21,629,575.00	22,129,575.00	12,388,492.00	11,638,492.00	11,138,492.00
Transferencias, Asignaciones, Subsidios y Subvenciones, y Pensiones y Jubilaciones	0.00	0.00	0.00	0.00	0.00	0.00
<b>Ingresos de los Entes Públicos de los Poderes Legislativo y Judicial, de los Órganos Autónomos y del Sector Paraestatal o Paramunicipal, así como de las Empresas Productivas del Estado</b>	2,361,239,062.00	402,897,023.00	2,764,136,085.00	2,379,245,863.00	2,337,170,702.00	-24,068,360.00
Cuotas y Aportaciones de Seguridad Social	0.00	0.00	0.00	0.00	0.00	0.00
Productos	23,703,146.00	4,045,781.00	27,748,927.00	10,406,645.00	10,406,644.00	-13,295,502.00
Ingresos por Venta de Bienes, Presentación de Servicios y Otros Ingresos	445,898,333.00	17,904,530.00	463,802,863.00	387,392,223.00	385,903,809.00	-58,994,524.00
Transferencias, Asignaciones, Subsidios y Subvenciones, y Pensiones y Jubilaciones	1,891,637,583.00	380,946,712.00	2,272,584,295.00	1,981,446,995.00	1,940,860,249.00	49,222,666.00
<b>Ingresos Derivados de Financiamientos</b>	0.00	0.00	0.00	0.00	0.00	0.00
Ingresos Derivados de Financiamientos	0.00	0.00	0.00	0.00	0.00	0.00
<b>Total</b>	<b>2,361,739,062.00</b>	<b>424,526,598.00</b>	<b>2,786,265,660.00</b>	<b>2,391,634,355.00</b>	<b>2,348,809,194.00</b>	<b>-12,929,888.00</b>
				Ingresos excedentes		

DR. JESÚS VILLALOBOS JIÓN  
RECTOR

M.C. FRANCISCO MÁRQUEZ SALCIDO  
DIRECTOR ADMINISTRATIVO

Universidad Autónoma de Chihuahua  
Estado Analítico de Ingresos  
Del 01 de enero al 31 de diciembre de 2021

Clasificación Económica	Ingreso					Diferencia
	Estimado	Ampliaciones y Reducciones	Modificado	Devengado	Recaudado	
	1	2	(3= 1 + 2)	4	5	(6= 5 - 1)
	0.00	0.00	0.00	0.00	0.00	0.00
	0.00	0.00	0.00	0.00	0.00	0.00
Impuestos	0.00	0.00	0.00	0.00	0.00	0.00
Cuotas y Aportaciones de Seguridad	0.00	0.00	0.00	0.00	0.00	0.00
Contribuciones de Mejoras	0.00	0.00	0.00	0.00	0.00	0.00
Derechos	0.00	0.00	0.00	0.00	0.00	0.00
Productos	23,703,146.00	4,045,781.00	27,748,927.00	10,406,645.00	10,406,644.00	-13,296,502.00
Aprovechamientos		0.00	0.00		0.00	0.00
Ingresos por Venta de Bienes, Prestación de Servicios y Otros Ingresos	445,898,333.00	17,904,530.00	463,802,863.00	387,392,223.00	385,903,809.00	-59,994,524.00
Participaciones, Aportaciones, Convenciones, Incentivos, Derivados de la colaboración Fiscal y Fondos Distintos de Aportaciones	500,000.00	21,829,575.00	22,129,575.00	12,388,492.00	11,638,492.00	11,138,492.00
Transferencias, Asignaciones, Subsidios Y Subvenciones, y Pensiones y Jubilaciones	1,891,637,583.00	380,946,712.00	2,272,584,295.00	1,981,446,995.00	1,940,860,249.00	49,222,666.00
Ingresos Derivados de Financiamientos	0.00	0.00	0.00	0.00	0.00	0.00
	0.00	0.00	0.00	0.00	0.00	0.00
	0.00	0.00	0.00	0.00	0.00	0.00
	0.00	0.00	0.00	0.00	0.00	0.00
	0.00	0.00	0.00	0.00	0.00	0.00
	0.00	0.00	0.00	0.00	0.00	0.00
	0.00	0.00	0.00	0.00	0.00	0.00
	0.00	0.00	0.00	0.00	0.00	0.00
	0.00	0.00	0.00	0.00	0.00	0.00
	0.00	0.00	0.00	0.00	0.00	0.00
	0.00	0.00	0.00	0.00	0.00	0.00
	0.00	0.00	0.00	0.00	0.00	0.00
	0.00	0.00	0.00	0.00	0.00	0.00
	0.00	0.00	0.00	0.00	0.00	0.00
	0.00	0.00	0.00	0.00	0.00	0.00
	0.00	0.00	0.00	0.00	0.00	0.00
	0.00	0.00	0.00	0.00	0.00	0.00
	0.00	0.00	0.00	0.00	0.00	0.00
<b>Total</b>	<b>2,361,739,062.00</b>	<b>424,526,598.00</b>	<b>2,786,265,660.00</b>	<b>2,391,634,355.00</b>	<b>2,348,809,194.00</b>	<b>-12,929,868.00</b>
				<b>Ingresos excedentes</b>		

Al día de hoy el CONAC no ha desagregado el nivel de información que se debe reportar en este estado financiero, por lo que corresponderá a las entidades definir la desagregación de la clasificación económica para integrar el presente reporte, sin embargo, deberá apegarse a lo señalado por el Acuerdo por el que se emite la Clasificación Económica de los Ingresos, de los Gastos y del Financiamiento de los Entes Públicos en su apartado X, denominado Metodología para la Generación Automática de la Clasificación Económica Analítica.


\_\_\_\_\_  
DR. JESÚS VILLALOBOS JIÓN  
RECTOR

\_\_\_\_\_  
M.C. FRANCISCO MÁRQUEZ SALTICO  
DIRECTOR ADMINISTRATIVO

**Universidad Autónoma de Chihuahua**  
**Estado Analítico del Ejercicio del Presupuesto de Egresos**  
**Clasificación Administrativa**  
**Del 01 de enero al 31 de diciembre de 2021**

Concepto	Egresos					Subejercicio
	Aprobado	Ampliaciones/ (Reducciones)	Modificado	Devengado	Pagado	
	1	2	3 = (1+2)	4	5	
Universidad Autónoma de Chihuahua	2,361,739,062.00	424,526,598.00	2,786,265,660.00	2,203,492,833.00	2,271,853,722.00	582,772,827.00
	0.00	0.00	0.00	0.00	0.00	0.00
	0.00	0.00	0.00	0.00	0.00	0.00
	0.00	0.00	0.00	0.00	0.00	0.00
	0.00	0.00	0.00	0.00	0.00	0.00
	0.00	0.00	0.00	0.00	0.00	0.00
	0.00	0.00	0.00	0.00	0.00	0.00
	0.00	0.00	0.00	0.00	0.00	0.00
	0.00	0.00	0.00	0.00	0.00	0.00
	0.00	0.00	0.00	0.00	0.00	0.00
<b>Total del Gasto</b>	<b>2,361,739,062.00</b>	<b>424,526,598.00</b>	<b>2,786,265,660.00</b>	<b>2,203,492,833.00</b>	<b>2,271,853,722.00</b>	<b>582,772,827.00</b>

DR. JESÚS VILLALOBOS JIÓN  
 RECTOR



M. C. FRANCISCO MÁRQUEZ SALCIDO  
 DIRECTOR ADMINISTRATIVO



**Universidad Autónoma de Chihuahua**  
**Estado Analítico del Ejercicio del Presupuesto de Egresos**  
**Clasificación Económica (por Tipo de Gasto)**  
**Del 01 de enero al 31 de diciembre 2021**

Concepto	Egresos					Subejercicio 6 = (3 - 4)
	Aprobado	Ampliaciones/ (Reducciones)	Modificado	Devengado	Pagado	
	1	2	3 = (1+2)	4	5	
Gasto Corriente	2,182,312,829.00	260,256,638.00	2,442,569,467.00	1,968,913,981.00	2,039,764,229.00	473,655,486.00
Gasto de Capital	78,059,967.00	151,240,652.00	229,300,619.00	120,183,278.00	117,693,918.00	109,117,341.00
Amortización de la Deuda y Disminución de Pasivos	0.00	0.00	0.00	0.00	0.00	0.00
Pensiones y Jubilaciones	101,366,266.00	13,029,308.00	114,395,574.00	114,395,574.00	114,395,575.00	0.00
Participaciones	0.00	0.00	0.00	0.00	0.00	0.00
<b>Total del Gasto</b>	<b>2,361,739,062.00</b>	<b>424,526,598.00</b>	<b>2,786,265,660.00</b>	<b>2,203,492,833.00</b>	<b>2,271,853,722.00</b>	<b>582,772,827.00</b>

  
**DR. JESÚS VILLALOBOS JIÓN**  
**RECTOR**

  
**M.C. FRANCISCO MÁRQUEZ SALCIDO**  
**DIRECTOR ADMINISTRATIVO**



**Universidad Autónoma de Chihuahua**  
**Estado Analítico del Ejercicio del Presupuesto de Egresos**  
**Clasificación por Objeto del Gasto (Capítulo y Concepto)**  
**Del 01 de enero al 31 de diciembre**

Concepto	Egresos					Subejercicio 6 = (3-4)
	Aprobado	Ampliaciones/ (Reducciones)	Modificado	Devengado	Pagado	
	1	2	3 = (1+2)	4	5	
<b>Servicios Personales</b>	<b>1,659,585,658</b>	<b>53,283,122</b>	<b>1,712,868,780</b>	<b>1,586,415,085</b>	<b>1,702,055,544</b>	<b>126,453,695</b>
Remuneraciones al Personal de Carácter Permanente	606,109,005	4,442,294	610,551,299	557,397,537	557,397,537	53,153,762
Remuneraciones al Personal de Carácter Transitorio	134,277,937	28,446,944	162,724,881	156,898,106	156,898,106	6,026,775
Remuneraciones Adicionales y Especiales	321,732,856	706,812	322,439,668	303,456,357	303,456,357	18,983,311
Seguridad Social	151,172,079	51,000,000	202,172,079	197,148,120	312,788,579	5,023,959
Otras Prestaciones Sociales y Económicas	125,490,323	462,885	125,953,208	120,758,699	120,758,699	5,194,509
Previsiones	0	0	0	0	0	0
Pago de Estímulos a Servidores Públicos	320,803,458	-31,775,813	289,027,645	250,956,266	250,956,266	38,071,379
<b>Materiales y Suministros</b>	<b>104,909,063</b>	<b>9,826,033</b>	<b>114,735,095</b>	<b>61,958,603</b>	<b>53,268,974</b>	<b>52,776,492</b>
Materiales de Administración, Emisión de Documentos y Artículos Oficiales	50,715,719	4,181,397	54,897,117	26,758,100	18,068,471	28,139,017
Alimentos y Utensilios	9,085,434	25,750	9,111,184	2,918,916	2,918,916	6,192,268
Materias Primas y Materiales de Producción y Comercialización	12,237,937	518,050	12,755,987	12,755,832	12,755,832	0
Materiales y Artículos de Construcción y de Reparación	18,118,268	4,741,375	22,859,643	9,952,560	9,952,560	12,907,083
Productos Químicos, Farmacéuticos y de Laboratorio	0	0	0	0	0	0
Combustibles, Lubricantes y Aditivos	8,888,144	0	8,888,144	5,322,277	5,322,277	3,565,867
Vestuario, Blancos, Prendas de Protección y Artículos Deportivos	5,394,235	45,000	5,439,235	3,466,977	3,466,977	1,972,258
Materiales y Suministros Para Seguridad	0	0	0	0	0	0
Herramientas, Refacciones y Accesorios Menores	469,481	314,460	783,941	783,941	783,941	0
<b>Servicios Generales</b>	<b>279,386,319</b>	<b>160,830,137</b>	<b>440,216,456</b>	<b>149,306,656</b>	<b>134,008,690</b>	<b>290,909,800</b>
Servicios Básicos	59,694,043	475,412	60,169,455	40,978,032	40,834,215	19,191,423
Servicios de Arrendamiento	19,078,477	25,000	19,103,477	18,359,413	17,176,043	744,064
Servicios Profesionales, Científicos, Técnicos y Otros Servicios	16,369,774	4,322,422	20,692,196	9,318,513	8,924,902	11,373,683
Servicios Financieros, Bancarios y Comerciales	2,759,196	1,372,590	4,131,786	4,131,786	4,131,786	0
Servicios de Instalación, Reparación, Mantenimiento y Conservación	59,318,572	10,228,140	69,546,712	28,250,772	23,341,464	43,295,940
Servicios de Comunicación Social y Publicidad	18,246,576	928,646	19,175,222	9,826,747	9,035,600	9,348,475
Servicios de Traslado y Viáticos	26,296,571	2,827,952	29,124,524	6,093,323	6,070,879	23,031,201
Servicios Oficiales	4,512,479	0	4,512,479	1,928,010	1,848,630	2,584,469
Otros Servicios Generales	73,110,630	140,649,975	213,760,605	32,420,060	22,645,172	181,340,545
<b>Transferencias, Asignaciones, Subsidios y Otras Ayudas</b>	<b>239,798,056</b>	<b>49,346,655</b>	<b>289,144,711</b>	<b>285,629,211</b>	<b>284,826,596</b>	<b>3,515,499</b>
Transferencias Internas y Asignaciones al Sector Público	75,519,071	19,283,950	94,803,021	94,803,021	74,032,753	0
Transferencias al Reso del Sector Público	0	0	0	0	0	0
Subsidios y Subvenciones	0	0	0	0	0	0
Ayudas Sociales	62,912,719	17,033,396	79,946,115	76,430,616	76,398,268	3,515,499
Pensiones y Jubilaciones	101,368,266	13,029,309	114,395,575	114,395,575	114,395,575	0
Transferencias a Fideicomisos, Mandatos y Otros Análogos	0	0	0	0	0	0
Transferencias a la Seguridad Social	0	0	0	0	0	0
Donativos	0	0	0	0	0	0
Transferencias al Exterior	0	0	0	0	0	0
<b>Bienes Muebles, Inmuebles e Intangibles</b>	<b>17,047,938</b>	<b>8,228,115</b>	<b>25,276,053</b>	<b>24,734,416</b>	<b>22,245,057</b>	<b>541,636</b>
Mobiliario y Equipo de Administración	16,173,298	3,580,880	19,754,178	19,451,711	18,389,651	302,467
Mobiliario y Equipo Educativo y Recreativo	874,640	2,354,000	3,228,640	3,228,640	1,811,201	-0
Equipo e Instrumental Médico y de Laboratorio	0	0	0	0	0	0
Vehículos y Equipo de Transporte	0	868,000	868,000	628,930	628,830	239,170
Equipo de Defensa y Seguridad	0	0	0	0	0	0
Maquinaria, Otros Equipos y Herramientas	0	178,805	178,805	178,805	168,945	0
Activos Biológicos	0	108,000	108,000	108,000	108,000	0
Bienes Inmuebles	0	1,138,430	1,138,430	1,138,430	1,138,430	0
Activos Intangibles	0	0	0	0	0	0
<b>Inversión Pública</b>	<b>61,012,029</b>	<b>143,012,536</b>	<b>204,024,565</b>	<b>95,448,861</b>	<b>95,448,861</b>	<b>108,575,704</b>
Obra Pública en Bienes de Dominio Público	0	0	0	0	0	0
Obra Pública en Bienes Propios	61,012,029	143,012,536	204,024,565	95,448,861	95,448,861	108,575,704
Proyectos Productivos y Acciones de Fomento	0	0	0	0	0	0
<b>Inversiones Financieras y Otras Provisiones</b>	<b>0</b>	<b>0</b>	<b>0</b>	<b>0</b>	<b>0</b>	<b>0</b>
Inversiones Para el Fomento de Actividades Productivas	0	0	0	0	0	0
Acciones y Participaciones de Capital	0	0	0	0	0	0
Compra de Títulos y Valores	0	0	0	0	0	0
Concesión de Préstamos	0	0	0	0	0	0
Inversiones en Fideicomisos, Mandatos y Otros Análogos	0	0	0	0	0	0
Otras Inversiones Financieras	0	0	0	0	0	0
Provisiones para Contingencias y Otras Erogaciones Especiales	0	0	0	0	0	0
<b>Participaciones y Aportaciones (H=h1+h2+h3)</b>	<b>0</b>	<b>0</b>	<b>0</b>	<b>0</b>	<b>0</b>	<b>0</b>
Participaciones	0	0	0	0	0	0
Aportaciones	0	0	0	0	0	0
Convenios	0	0	0	0	0	0
<b>Deuda Pública</b>	<b>0</b>	<b>0</b>	<b>0</b>	<b>0</b>	<b>0</b>	<b>0</b>
Amortización de la Deuda Pública	0	0	0	0	0	0
Intereses de la Deuda Pública	0	0	0	0	0	0
Comisiones de la Deuda Pública	0	0	0	0	0	0
Gastos de la Deuda Pública	0	0	0	0	0	0
Costo por Coberturas	0	0	0	0	0	0
Apoyos Financieros	0	0	0	0	0	0
Adeudos de Ejercicios Fiscales Anteriores (ADEFAS)	0	0	0	0	0	0
<b>Total del Gasto</b>	<b>2,361,739,062</b>	<b>424,526,598</b>	<b>2,786,265,660</b>	<b>2,203,492,833</b>	<b>2,271,853,724</b>	<b>582,772,827</b>

DR. JESÚS VILLOBOS JIÓN  
RECTOR

M.C. FRANCISCO MÁRQUEZ SALCIDO  
DIRECTOR ADMINISTRATIVO

**Universidad Autónoma de Chihuahua**  
**Estado Analítico del Ejercicio del Presupuesto de Egresos**  
**Clasificación Funcional (Finalidad y Función)**  
**Del 01 de enero al 31 de diciembre**

Concepto	Egresos					Subejercicio 6 = (3 + 4)
	Aprobado	Ampliaciones/ (Reducciones)	Modificado	Devengado	Pagado	
	1	2	3 = (1 + 2)	4	5	
<b>Gobierno</b>	0	0	0	0	0	0
Legislación	0	0	0	0	0	0
Justicia	0	0	0	0	0	0
Coordinación de la Política de Gobierno	0	0	0	0	0	0
Relaciones Exteriores	0	0	0	0	0	0
Asuntos Financieros y Hacendarios	0	0	0	0	0	0
Seguridad Nacional	0	0	0	0	0	0
Asuntos de Orden Público y de Seguridad Interior	0	0	0	0	0	0
Otros Servicios Generales	0	0	0	0	0	0
<b>Desarrollo Social</b>	2,361,739,062	424,526,598	2,786,265,660	2,203,492,833	2,271,853,722	582,772,827
Protección Ambiental	0	0	0	0	0	0
Vivienda y Servicios a la Comunidad	0	0	0	0	0	0
Salud	0	0	0	0	0	0
Recreación, Cultura y Otras Manifestaciones Sociales	0	0	0	0	0	0
Educación	2,361,739,062	424,526,598	2,786,265,660	2,203,492,833	2,271,853,722	582,772,827
Protección Social	0	0	0	0	0	0
Otros Asuntos Sociales	0	0	0	0	0	0
<b>Desarrollo Económico</b>	0	0	0	0	0	0
Asuntos Económicos, Comerciales y Laborales en General	0	0	0	0	0	0
Agropecuaria, Silvicultura, Pesca y Caza	0	0	0	0	0	0
Combustibles y Energía	0	0	0	0	0	0
Minería, Manufacturas y Construcción	0	0	0	0	0	0
Transporte	0	0	0	0	0	0
Comunicaciones	0	0	0	0	0	0
Turismo	0	0	0	0	0	0
Ciencia, Tecnología e Innovación	0	0	0	0	0	0
Otras Industrias y Otros Asuntos Económicos	0	0	0	0	0	0
<b>Otras no Clasificadas en Funciones Anteriores</b>	0	0	0	0	0	0
Transacciones de la Deuda Pública / Costo Financiero de la Deuda	0	0	0	0	0	0
Transferencias, Participaciones y Aportaciones Entre Diferentes Niveles y Ordenes de Gobierno	0	0	0	0	0	0
Saneamiento del Sistema Financiero	0	0	0	0	0	0
Adeudos de Ejercicios Fiscales Anteriores	0	0	0	0	0	0
	2,361,739,062	424,526,598	2,786,265,660	2,203,492,833	2,271,853,722	582,772,827

**DR. JESÚS VILLALOBOS JIÓN**  
**RECTOR**

**M.C. FRANCISCO MARQUEZ SALCIDO**  
**DIRECTOR ADMINISTRATIVO**

## ENDEUDAMIENTO NETO

### Endeudamiento Neto

Del 1ro de Enero al 31 de diciembre de 2021

En cumplimiento a lo dispuesto por los artículos 46, fracción II, inciso c) y 52 de la Ley General de Contabilidad Gubernamental, en relación a los Informes Endeudamiento Neto, se aclara que la Universidad Autónoma de Chihuahua al 31 de diciembre de 2021, no tiene registros de Endeudamiento Neto.

Bajo protesta de decir la verdad declaramos que los Estados Financieros y sus Notas son razonablemente correctos y son responsabilidad del emisor.

DR. JESUS VILLALOBOS JIÒN  
RECTOR

M.C. FRANCISCO MÀRQUEZ SALCIDO  
DIRECTOR ADMINISTRATIVO

UNIVERSIDAD AUTÓNOMA DE CHIHUAHUA

Intereses de la Deuda

Al 31 de Diciembre de 2021

## INTERESES DE LA DEUDA

Del 1ro de enero al 31 de diciembre de 2021

En cumplimiento a lo dispuesto por los artículos 46, fracción II, inciso d) y 52 de la Ley General de Contabilidad Gubernamental, en relación a los Informes Sobre Intereses de la Deuda, se aclara que la Universidad Autónoma de Chihuahua al 31 de diciembre de 2021, no tiene registros de Intereses de Deuda.

Bajo protesta de decir la verdad declaramos que los Estados Financieros y sus Notas son razonablemente correctos y son responsabilidad del emisor.

DR. JESÚS VILLALOBOS JIMÉNEZ  
RECTOR

M.C. FRANCISCO MARQUEZ SALCIDO  
DIRECTOR ADMINISTRATIVO

Universidad Autónoma de Chihuahua  
Flujo de Fondos  
Del 01 de enero al 31 de diciembre de 2021

Concepto	Estimado	Ampliaciones y Reducciones	Modificado	Devengado	Recaudado
	1	2	(3= 1 + 2)	4	5
<b>Ingresos</b>					
Impuestos	-	-	-	-	-
Cuotas y Aportaciones de Seguridad Social	-	-	-	-	-
Contribuciones de Mejoras	-	-	-	-	-
Derechos	-	-	-	-	-
Productos	23,703,146	4,045,781	27,748,927	10,406,644	10,406,644
Aprovechamientos	-	-	-	-	-
Ingresos por Venta de Bienes, Presentación de Servicios y Otros Ingresos	445,898,333	17,904,530	463,802,863	387,392,223	385,903,809
Participaciones, Aportaciones, Convenios, Incentivos Derivados de la Colaboración Fiscal y Fondos Distintos de Aportaciones	500,000	21,629,575	22,129,575	12,388,492	11,638,492
Transferencias, Asignaciones, Subsidios y Subvenciones, y Pensiones y Jubilaciones	1,891,637,583	380,946,712	2,272,584,295	1,981,446,995	1,940,860,249
Ingresos Derivados de Financiamientos	-	-	-	-	-
<b>Total de Ingresos</b>	<b>2,361,739,062</b>	<b>424,526,598</b>	<b>2,786,265,660</b>	<b>2,391,634,355</b>	<b>2,348,809,194</b>
Concepto	Aprobado	Ampliaciones y Reducciones	Modificado	Devengado	Pagado
	1	2	(3= 1 + 2)	4	5
<b>Egresos</b>					
Servicios Personales	1,659,585,658	53,283,122	1,712,868,780	1,586,415,085	1,702,055,544
Materiales y Suministros	104,909,062	9,826,033	114,735,095	61,958,603	53,268,974
Servicios Generales	279,386,321	160,830,137	440,216,458	149,306,658	134,008,690
Transferencias, Asignaciones, Subsidios y Otras Ayudas	239,798,055	49,346,655	289,144,710	285,629,212	264,826,596
Bienes Muebles, Inmuebles e Intangibles	17,047,937	8,228,116	25,276,053	24,734,417	22,245,057
Inversión Pública	61,012,029	143,012,536	204,024,565	95,448,861	95,448,861
Inversiones Financieras y Otras Provisiones	-	-	-	-	-
Participaciones y Aportaciones	-	-	-	-	-
Deuda Pública	-	-	-	-	-
<b>Total de Egresos</b>	<b>2,361,739,062</b>	<b>424,526,598</b>	<b>2,786,265,660</b>	<b>2,203,492,836</b>	<b>2,271,853,722</b>
<b>Superávit</b>	-	-	-	<b>188,141,522</b>	<b>76,955,473</b>

DR. JESÚS VILLALOBOS JIÓN  
RECTOR

M.C. FRANCISCO MÁRQUEZ SALCIDO  
DIRECTOR ADMINISTRATIVO

Universidad Autónoma de Chihuahua  
Gasto por Categoría Programática  
Del 01 de enero al 31 de diciembre de 2021

Concepto	Egresos					Subejercicio 6 = (3 - 4)
	Aprobado	Ampliaciones/ (Reducciones)	Modificado	Devengado	Pagado	
	1	2	3 = (1 + 2)	4	5	
<b>Programas</b>						
<b>Subsidios: Sector Social y Privado o Entidades Federativas y Municipios</b>	-	-	-	-	-	-
Sujetos a Reglas de Operación	-	-	-	-	-	-
Otros Subsidios	-	-	-	-	-	-
<b>Desempeño de las Funciones</b>	2,361,739,062	424,526,598	2,786,265,660	2,203,492,833	2,271,853,722	582,772,827
Prestación de Servicios Públicos	2,361,739,062	424,526,598	2,786,265,660	2,203,492,833	2,271,853,722	582,772,827
Provisión de Bienes Públicos	-	-	-	-	-	-
Planeación, seguimiento y evaluación de políticas públicas	-	-	-	-	-	-
Promoción y fomento	-	-	-	-	-	-
Regulación y supervisión	-	-	-	-	-	-
Funciones de las Fuerzas Armadas (Únicamente Gobierno Federal)	-	-	-	-	-	-
Específicos	-	-	-	-	-	-
Proyectos de Inversión	-	-	-	-	-	-
<b>Administrativos y de Apoyo</b>	-	-	-	-	-	-
Apoyo al proceso presupuestario y para mejorar la eficiencia institucional	-	-	-	-	-	-
Apoyo a la función pública y al mejoramiento de la gestión	-	-	-	-	-	-
Operaciones ajenas	-	-	-	-	-	-
<b>Compromisos</b>	-	-	-	-	-	-
Obligaciones de cumplimiento de resolución jurisdiccional	-	-	-	-	-	-
Desastres Naturales	-	-	-	-	-	-
<b>Obligaciones</b>	-	-	-	-	-	-
Pensiones y jubilaciones	-	-	-	-	-	-
Aportaciones a la seguridad social	-	-	-	-	-	-
Aportaciones a fondos de estabilización	-	-	-	-	-	-
Aportaciones a fondos de inversión y reestructura de pensiones	-	-	-	-	-	-
<b>Programas de Gasto Federalizado (Gobierno Federal)</b>	-	-	-	-	-	-
Gasto Federalizado	-	-	-	-	-	-
<b>Participaciones a entidades federativas y municipios</b>	-	-	-	-	-	-
<b>Costo financiero, deuda o apoyos a deudores y ahorradores de la banca</b>	-	-	-	-	-	-
<b>Adeudos de ejercicios fiscales anteriores</b>	-	-	-	-	-	-
<b>Total del Gasto</b>	<b>2,361,739,062</b>	<b>424,526,598</b>	<b>2,786,265,660</b>	<b>2,203,492,833</b>	<b>2,271,853,722</b>	<b>582,772,827</b>

DR. JESÚS VILLALOBOS JIÓN  
RECTOR

M.C. FRANCISCO MÁRQUEZ SALCIDO  
DIRECTOR ADMINISTRATIVO

441- UNIVERSIDAD AUTÓNOMA DE CHIHUAHUA													
SE651C1- VINCULACIÓN Y SERVICIOS EDUCATIVOS													
INDICADOR													
Objetivos Resumen Narrativo	Nombre del Indicador / Definición del Indicador	Método de Cálculo	Tipo / Dimensión / Frecuencia / Trayectoria	Indicador	Fórmula / Variables de la Fórmula	Clasificación	Unidad de Medida	Meta	Valor Objetivo	Meta	Avance Anual del Indicador	Medio de Verificación	Supuestos
UNIVERSIDAD DEL ESTADO DE CHIHUAHUA													

**SEGUIMIENTO A LA MATRIZ DE INDICADORES PARA RESULTADOS**  
**Cierre Anual 2021**

418 - UNIVERSIDAD AUTÓNOMA DE CHIHUAHUA											
2K018D2 - INFRAESTRUCTURA EDUCATIVA MEDIA SUPERIOR											

Conexión, equipamiento, consecución y rehabilitación de infraestructura física de planteles escolares, de educación media superior para que alumnos y alumnas cuenten con espacios dignos para una educación integral, favoreciendo a las personas vulnerables del sistema de educación superior, con acciones de apoyo, mantenimiento y operación de infraestructura física de planteles escolares de nivel medio superior, según las necesidades de cada plantel. Aplica para todas las escuelas, públicas y bene por objeto ampliar, reparar y mantener en buen estado físico la infraestructura, a si como optimizar el funcionamiento de la misma, con el fin de brindar mejores condiciones de aprendizaje.

Tipo	Descripción	Unidad de Medida Población		Total	Hombres	Mujeres
		Alumnos y alumnas	Alumnas y alumnas			
REFERENCIA		Alumnos y alumnas		1,062,466	550,509	541,959
NO AFECTADA		Alumnas y alumnas		947,221	475,592	471,629
POTENCIAL (AFECTADA)		Alumnas y alumnas		145,247	74,917	70,330
OBJETIVO		Alumnas y alumnas		23,639	15,759	13,211
POSTERGADA		Alumnas y alumnas		116,278	59,159	57,119
ATENDIDA		Alumnas y alumnas		28,890	15,612	12,878

**ALINEACIÓN A INSTRUMENTOS DE PLANEACIÓN ESTRATÉGICA**  
**E10372 - DESARROLLO HUMANO Y SOCIAL - EDUCACIÓN - DERECHOS HUMANOS E INCLUSIÓN SOCIAL**

Objetivo De Desarrollo Sostenible  
Objetivo de Desarrollo Sostenible  
Plan Nacional De Desarrollo

CC16 - Promover sociedades pacíficas e inclusivas para el desarrollo sostenible, facilitar el acceso a la justicia para todos y crear instituciones eficientes, responsables e inclusivas a todos los niveles

E10372 - Derecho a la educación

E1 - 17 - Garantizar el acceso a la cultura como un Derecho Humano para la formación integral de la ciudadanía, que permita la cohesión y cohesión social e incentive la igualdad entre mujeres y hombres

PS10000001 - Asegurar el cumplimiento de las políticas de responsabilidad social, sustentabilidad, igualdad e inclusión en las instituciones educativas para lograr una mayor equidad en el sistema educativo estatal

PS10060001 - Fomentar y consolidar la inclusión y la participación de diferentes sectores de representatividad social como agentes coprotagonistas de la libre educativa y de los valores cívicos que impactan en el sistema educativo, a partir de la movilidad de los capitales: académico, económico y social de los egresados.

Clave	Descripción	Origen	RECURSOS FEDERALES	Porcentaje	Alcance	Modificación	Origen	Indicadores en Avance	Indicadores en Avance - Con Justificación	Origen	Modificación	Origen	Modificación	Origen	Modificación
257921	REASIGNACIONES DE RECURSOS FEDERALES ORDINARIAS SECRETARÍA DE EDUCACIÓN PÚBLICA	FEDERALES	5,186,657.35	100.00%	119,295.29	2.30	119,295.29	Indicadores en Avance	Indicadores en Avance - Con Justificación	119,295.29	5,186,657.35	119,295.29	5,007,271.00		
FIN	Contribuir al desarrollo económico y la competitividad mediante la vinculación del sector privado con las empresas y con sólidas organizaciones empresariales en los sectores productivos, para mejorar el desempeño de los egresados en el mercado de los egresados	Estratégico Ejecutivo ANUAL APORTE	5,186,657.35	100.00%	119,295.29	2.30	119,295.29	Indicadores en Avance	Indicadores en Avance - Con Justificación	119,295.29	5,186,657.35	119,295.29	5,007,271.00		

Justificación: Ya que el estudio de seguimiento de egresados y empleadores se realiza a largo plazo, esto debido a que se deberán tomar en cuenta Cohortes Generacionales completos, dicho indicador continua vigente hasta la publicación del siguiente estudio.

Observaciones: Reasignaciones ID 2685 Y 3035 no fueron autorizadas, valor logrado de la segunda variable 3,188 Avance logrado 77.77 %

PROPOSITO: Alumnas y alumnos formados de manera integral, socialmente responsables y con sólidas competencias para insertarse en los mercados laborales para contribuir al desarrollo económico y la competitividad mediante la vinculación del sector privado con las empresas y con sólidas organizaciones empresariales en los sectores productivos, para mejorar el desempeño de los egresados en el mercado de los egresados

Observaciones: Ya que el estudio de seguimiento de egresados y empleadores se realiza a largo plazo, esto debido a que se deberán tomar en cuenta Cohortes Generacionales completos de egresados, dicho indicador continua vigente hasta la publicación del siguiente estudio.

Observaciones: Reasignaciones ID 2685 Y 3035 no fueron autorizadas, valor logrado de la segunda variable 3,188 Avance logrado 77.77 %

COMPONENTE	Descripción	Indicadores en Avance	Indicadores en Avance - Con Justificación	Origen	Modificación	Origen	Modificación
CV1	Medición, Investigación, Extensión y Vinculación con la comunidad	1,571.00	43.06	2,556.00	67.32	3,648.00	3.548.00

**418 - UNIVERSIDAD AUTONOMA DE CHIHUAHUA**  
**ZIF0102 - INFRAESTRUCTURA EDUCATIVA MEDIA SUPERIOR**

Este Población: Construcción, equipamiento, conservación y rehabilitación de infraestructura física de planteles escolares de educación media superior para que alumnos y alumnos cuenten con espacios dignos para una educación integral, favoreciendo a las personas vulnerables.  
 Definición del Programa: 4810 - Programa para la construcción, equipamiento, conservación y rehabilitación de infraestructura física de planteles escolares de nivel medio superior, según los requeridos de cada plantel. Aplica para todos los centros públicos y tiene por objeto ampliar, mejorar y mantener en buen estado física la infraestructura, así como optimizar el funcionamiento de la misma, que permita mantener instalaciones seguras.

Referencia	Tipos	Descripción	Unidad de Medida Población	Total	Hombres	Mujeres
REFERENCIA	México de Educación Media Superior del Estado de Chihuahua Ciclo 2020-2021			148,700	79,475	70,224
NO AFECTADA	Maticado de Media Superior inscrito en otras Institución de Educación Superior (IES)			148,693	79,433	70,170
POTENCIAL (AFECTADA)	Alumnos y Alumnos inscritos en los programas de Educación General con Bachillerato en Ciclo 2020-2021 (Modalidad Presencial y Virtual)			166	42	124
OR-FIJO	Alumnos de nuevo ingreso y reingreso en los programas de Educación General con Bachillerato modalidad presencial en el Ciclo 2020-2021			153	42	111
POSTERGADA	Alumnos y Alumnos inscritos en el programa de Educación General con Bachillerato en modalidades virtual	Ciclo 2020-2021		13	0	13

**ALINEACIÓN A INSTRUMENTOS DE PLANEACIÓN ESTRATÉGICA**

Objetivo	Objetivo de Desarrollo Sostenible	Indicadores sin avance
0204 - Garantizar una educación inclusiva, equitativa y de calidad y promover oportunidades de aprendizaje durante toda la vida para todos	Objetivo de Desarrollo Sostenible	Indicadores sin avance -Cero justificación
E203 - Derecho a la educación	Plan Nacional De Desarrollo	
E1-13 - Desarrollar ambientes escolares propicios que generen armonía social, con el fin de asegurar un alto logro educativo y la permanencia de las y los estudiantes en una formación educativa integral	Plan Estatal De Desarrollo	

**PRESUPUESTO DEL PROGRAMA**

Clave	Origen	Porcentaje	Autorizado	Modificado	Gasto	Verdón
2630221	FONDO DE APORTACIONES MULTIPLES INFRAESTRUCTURA EDUCATIVA MEDIA SUPERIOR (FAM) 2021 - RECURSOS FEDERALES	0.00%	0.00	0.00	0.00	0.00
	Modificado		42,144.00	42,144.00	42,144.00	42,144.00
	Autorizado		0.00	0.00	0.00	0.00
	Total de indicaciones en el año		0	42,144.00	42,144.00	42,144.00

**INDICADORES DEL PROGRAMA**

Clave	Descripción	Porcentaje	Autorizado	Modificado	Gasto	Verdón
418	UNIVERSIDAD AUTONOMA DE CHIHUAHUA	0.00%	0.00	42,144.00	42,144.00	42,144.00
FN	Contribuir a elevar la cobertura en educación media superior mediante espacios de calidad para el aprendizaje	100.00%	100.00	0.00	0.00	0.00
PROPOSITO	Los alumnos y las alumnas de media superior de la Universidad Autónoma de Chihuahua cuentan con espacios de calidad para el aprendizaje	100.00%	100.00	0.00	0.00	0.00

**FUENTES DE FINANCIAMIENTO**

Clave	Descripción	Porcentaje	Autorizado	Modificado	Gasto	Verdón
418	UNIVERSIDAD AUTONOMA DE CHIHUAHUA	0.00%	0.00	42,144.00	42,144.00	42,144.00
FN	Contribuir a elevar la cobertura en educación media superior mediante espacios de calidad para el aprendizaje	100.00%	100.00	0.00	0.00	0.00
PROPOSITO	Los alumnos y las alumnas de media superior de la Universidad Autónoma de Chihuahua cuentan con espacios de calidad para el aprendizaje	100.00%	100.00	0.00	0.00	0.00

**ENTES ASOCIADOS**

Clave	Descripción	Porcentaje	Autorizado	Modificado	Gasto	Verdón
418	UNIVERSIDAD AUTONOMA DE CHIHUAHUA	0.00%	0.00	42,144.00	42,144.00	42,144.00
FN	Contribuir a elevar la cobertura en educación media superior mediante espacios de calidad para el aprendizaje	100.00%	100.00	0.00	0.00	0.00
PROPOSITO	Los alumnos y las alumnas de media superior de la Universidad Autónoma de Chihuahua cuentan con espacios de calidad para el aprendizaje	100.00%	100.00	0.00	0.00	0.00

**JUSTIFICACIÓN: Los alumnos se verán beneficiados hasta el E.F. 2022 cuando sean entregados los equipos en proceso de adquisición.**

**Observaciones:**

COMPONENTE	Descripción	Porcentaje	Autorizado	Modificado	Gasto	Verdón
051	Equipamiento y mobiliario suficiente para media superior	100.00%	100.00	0.00	0.00	0.00

**JUSTIFICACIÓN: La adquisición de dichos equipos cuentan ya con Orden de compra generado y serán entregados en el E.F. 2022.**

**Observaciones:**

ACTIVIDAD	Descripción	Porcentaje	Autorizado	Modificado	Gasto	Verdón
00191	Asignación de recursos para adquirir y renovar equipo y mobiliario.	100.00%	100.00	0.00	0.00	0.00

**JUSTIFICACIÓN: Los recursos autorizados para dicho rubro fueron previamente comprometidos y están ejercidos en el primer trimestre del 2022.**

**Observaciones:**

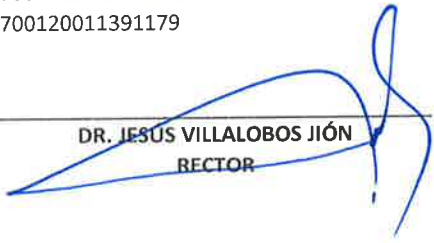
**DR. JESUS VILALOBOS JION**  
DIRECTOR ADMINISTRATIVO

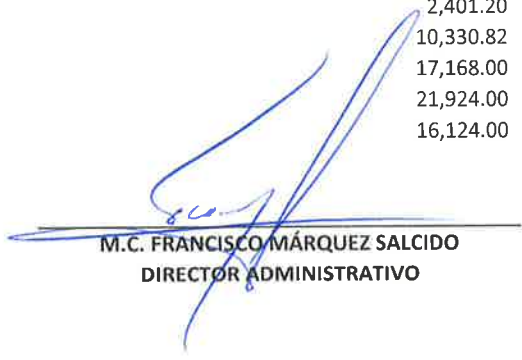


**Universidad Autónoma de Chihuahua**  
**Relación de Bienes Muebles que componen su patrimonio**  
**Al 31 de Diciembre de 2021**

Código	Descripción del Bien	Valor en libros
700146041366145	PLANTA DE BAMBOO	10,208.00
700146041366165	CENICERO INFINITY	14,428.08
700146041377149	SWITCH CISCO	2,076.99
700146091371044	GUIARRA ACUSTICA	3,860.48
70014609139346	ESCANER HP	4,901.00
700147031371159	MULTIFUNCIONAL XEROX	46,400.00
700147031371160	CUADRO OLEO MANCHAS	2,500.00
700147031371161	JUEGO DE MESAS FERRERO	7,236.00
700149051361154	ARCHIVERO D/4 GAVETAS	3,635.21
700149051361155	LIBRERO MANHATTAN	1,709.10
700149051361156	LIBRERO MANHATTAN	1,709.10
700149051361158	ENFRIADOR GENERAL ELECTRIC	3,681.84
700149051361159	LIBRERO ALTO ABIERTO	6,310.40
700149051361160	ARCHIVERO D/4 GAVETAS	3,635.21
700149051361161	FRIGOBAR MABE	3,668.92
700149051361162	FRIGOBAR MABE	3,668.92
70014922137123	SILLA GENOVA S/BRAZOS	7,047.00
70014922137124	ESCRITORIO OPERATIVO	5,399.00
70014922137125	ESCRITORIO OPERATIVO	5,399.00
70014922139114	COMPUTADORA HP	7,447.20
70014922139115	COMPUTADORA HP	7,447.20
70014922137113	ESCRITORIO BASICO	11,250.00
70014922136154	SILLA DE VISITA S/BRAZOS	27,608.00
70014922136155	SILLA CAJERO S/BRAZOS	2,552.00
70014922136156	MESA DE TRABAJO	18,096.00
70014922136157	FRIGOBAR MABE	3,190.00
70014922136158	FRIGOBAR MABE	3,190.00
70014922136159	ENFRIADOR DE AGUA GE	3,120.40
70014922136160	ENFRIADOR DE AGUA GE	3,120.40
70014922136161	ENFRIADOR DE AGUA GE	3,120.40
70014922136162	SOFA DE 3 PLAZAS	9,164.00
70014922136163	SILLA D/VISITA GENOVA S/BRAZOS	17,539.20
100114021361335	SILLON EJECUTIVO	2,861.20
100199471361379	SILLA ALTA	2,119.16
1011101136131	CREDENZA	17,686.00
1011101136134	PANTALLA DE PROYECCIONES	838.00
1011101136135	ENFRIADOR/CALENT. DE AGUA	2,283.00
1011101136156	SILLON DE VISITA S/BRAZOS	355.35
1011101136178	FAX SHARP	2,183.85
10111011361128	MESA ESPECIAL	10,662.80
10111011361135	FRIGOBAR KELVINATOR	2,541.50
10111011361144	SALA NEBRASKA	38,200.00
10111011361178	MODULO EN "U"	36,460.06
10111011361179	ESCRITORIO	21,341.01
10111011361180	ARCHIVERO HORIZONTAL	7,799.76
1011101136247	AIRE MASTER COOL	6,536.60
1011101136280	AIRE INDUSTRIAL ARTIC CIRCLE	31,841.20
10111011362156	ENFRIADOR EVAPORATIVO AEROCOOL	6,845.37
10111011362157	ENFRIADOR EVAPORATIVO AEROCOOL	6,845.38
1011101136348	TELEFONO CELULAR MOTOROLA	1,570.84
1011101136357	TELEFONO SECRETARIAL	1,265.00
1011101136358	TELEFONO SENCILLO	345.00
1011101136646	PLUG IN STAR TAC	828.00

700146081379253	VIDEOPROYECTOR EPSON	10,393.60
700146081379254	VIDEOPROYECTOR EPSON	10,393.60
700146081379255	VIDEOPROYECTOR EPSON	10,393.60
700146081379256	VIDEOPROYECTOR EPSON	10,393.60
700146081379257	VIDEOPROYECTOR EPSON	10,393.60
700146021391210	COMPUTADORA LAPTOP APPLE	33,930.00
700112061375245	KIT OXIGENO TIPO E C/REGULADOR	7,380.90
700112061375246	KIT OXIGENO TIPO E C/REGULADOR	7,380.90
70014316136630	MOTOSIERRA STIHL	5,500.00
70014316136631	MOTOSIERRA STIHL	5,500.00
500143051395352	MOTOCOMPRESOR DANFOSS	2,401.20
500143051395353	TABLET APPLE IPAD 10.2"	10,330.82
700140031366235	CONSOLA MEZCLADORA YAMAHA	17,168.00
700120011391178	COMPUTADORA LAPTOP MSI	21,924.00
700120011391179	COMPUTADORA HP	16,124.00

  
 DR. JESÚS VILLALOBOS JIÓN  
 RECTOR

  
 M.C. FRANCISCO MÁRQUEZ SALCIDO  
 DIRECTOR ADMINISTRATIVO

**Universidad Autónoma de Chihuahua**  
**Relación de Bienes Inmuebles que componen su patrimonio**  
**Al 31 de diciembre de 2021**

Código	Descripción del Bien	Valor en libros
1002 9901 133 000001 0362	ALBERGUE PARRAL	282,500.05
1002 9902 133 000001 0017	EDIFICION UNIVERSIDAD AUTONOMA	11,045,717.02
1002 9940 133 000001 2774	EDIFICIO ZOOTECNIA Y ECOLOGIA	860,831.64
1002 9942 133 000001 1345	EDIFICIO CIENCIAS AGRICOLAS	649,874.05
1002 9942 133 000001 1346	EDIFICIO CIENCIAS AGRICOLAS	1,134,182.73
1002 9942 133 000001 1347	EDIFICIO CIENCIAS AGRICOLAS	1,956,631.12
1002 9943 133 000001 2098	EDIFICIO CIENCIAS AGROTECNOLOG	544,351.66
1002 9944 133 000001 3105	EDIFICIO FACULTAD INGENIERIA	260,822.37
1002 9944 133 000001 3106	EDIFICIO FACULTAD INGENIERIA	311,939.52
1002 9944 133 000001 3110	EDIFICIO FACULTAD INGENIERIA	2,587,157.31
1002 9944 133 000001 3119	EDIFICIO FACULTAD INGENIERIA	5,005,215.63
1002 9944 133 000001 3123	EDIFICIO FACULTAD INGENIERIA	497,848.92
1002 9944 133 000001 3124	EDIFICIO FACULTAD INGENIERIA	341,458.40
1002 9945 133 000001 3886	ED. FACULTAD CIENCIAS QUIMICAS	1,159,233.16
1002 9945 133 000001 3887	ED. FACULTAD CIENCIAS QUIMICAS	811,047.78
1002 9946 133 000001 2525	ED. FACULTAD CONTADURIA	1,031,839.14
1002 9946 133 000001 2526	ED. FACULTAD CONTADURIA	1,707,241.65
1002 9946 133 000001 2527	ED. FACULTAD CONTADURIA	1,886,939.20
1002 9946 133 000001 2530	ED. FACULTAD CONTADURIA	18,402,757.70
1002 9948 133 000001 2611	ED.CIENCIAS POLITICAS Y SOCIAL	7,806,769.66
1002 9951 133 000001 1734	EDIFICIO FACULTAD DE ARTES	460,000.00
1002 9953 133 000001 2637	EDIFICIO FACULTAD ENFERMERIA	5,785,226.88
1002 9954 133 000001 1396	EDIFICIO FACULTAD ODONTOLOGIA	1,531,251.66
1002 9954 133 000001 1397	EDIFICIO FACULTAD ODONTOLOGIA	257,976.71
1002 9954 133 000001 1398	EDIFICIO FACULTAD ODONTOLOGIA	134,547.21
1002 9955 133 000001 2603	ED. CIENCIAS DE CULTURA FISICA	2,344,724.30
1002 9955 133 000001 2607	ED. CIENCIAS DE CULTURA FISICA	7,526,389.11
1002 9955 133 000001 2610	ED. CIENCIAS DE CULTURA FISICA	17,677,434.60
1002 9955 133 000001 2611	ED. CIENCIAS DE CULTURA FISICA	2,695,691.11
1002 9990 133 000001 0018	EDIFICIO CAMPUS II UNIVERSIDAD	13,791,665.70
1002 9990 133 000001 0019	EDIFICIO CAMPUS II UNIVERSIDAD	1,388,653.07
1002 9990 133 000001 0020	EDIFICIO CAMPUS II UNIVERSIDAD	69,056.71
1002 9990 133 000001 0021	EDIFICIO CAMPUS II UNIVERSIDAD	1,146,807.61
1002 9990 133 000001 0022	EDIFICIO CAMPUS II UNIVERSIDAD	2,741,202.08
1002 9990 133 000001 0023	EDIFICIO CAMPUS II UNIVERSIDAD	190,633.23
1002 9990 133 000001 0024	EDIFICIO CAMPUS II UNIVERSIDAD	3,094,193.51
1002 9990 133 000001 0025	EDIFICIO CAMPUS II UNIVERSIDAD	497,600.43
1002 9990 133 000001 0027	EDIFICIO CAMPUS II UNIVERSIDAD	72,795.93
1003 9901 133 000001 0364	EDIFCIO HANGAR UNIVERSITARIO	4,480,842.81
1003 9944 133 000001 3120	EDIFICIO FACULTAD INGENIERIA	2,795,626.30
1003 9945 133 000001 3891	ED. FACULTAD CIENCIAS QUIMICAS	861,469.26
1003 9949 133 000001 1184	ED.FACULTAD DE DERECHO	9,168,011.11
1003 9955 133 000001 2606	ED. CIENCIAS DE CULTURA FISICA	10,465,390.04
1004 9901 133 000001 0365	EDIFCIO HANGAR UNIVERSITARIO	1,888,917.96
1004 9944 133 000001 3121	EDIFICIO FACULTAD INGENIERIA	200,391.72
1004 9949 133 000001 1185	ED.FACULTAD DE DERECHO	6,964,078.47
1005 9901 133 000001 0366	EDIFICIO HANGAR UNIVERSITARIO	1,058,932.37
1005 9944 133 000001 3122	EDIFICIO FACULTAD INGENIERIA	3,570,587.52
1005 9947 133 000001 1278	ED.CENTRO UNIVERSITARIO PARRAL	3,684,420.54
1005 9953 133 000001 2633	EDIFICIO FACULTAD ENFERMERIA	1,862,997.90
1006 1608 133 000001 0297	EDIFICIO CENTRO DE INNOVACION	16,063,038.90
1006 9947 133 000001 1277	ED.CENTRO UNIVERSITARIO PARRAL	1,153,781.31
1006 9953 133 000001 2634	EDIFICIO FACULTAD ENFERMERIA	1,060,825.38
1006 9954 133 000001 1400	EDIFICIO FACULTAD ODONTOLOGIA	225,907.01
1007 9955 133 000001 2614	ED. CIENCIAS DE CULTURA FISICA	1,631,054.13
1008 1305 133 000010 0019	INSTALACION TORRE 60MTS ALTURA	4,989,070.81
1008 3301 133 000001 0660	SALA DE JUNTAS DIRECCION ADMIN	1,035,323.70
1008 3307 133 000010 0350	REMODELACION BIENES CAMPUS 1	479,030.90
1008 3307 133 000010 0351	AMPLIACION BIENES CAMPUS 1	537,299.80
3001 4005 133 000006 0460	EDIFICIO ZOOTECNIA Y ECOLOGIA	33,520.00
3001 9940 133 000001 2732	LABORATORIO REPRODUCCION OVINO	701,304.46

4001 9944 133 000001 3107	EDIFICIO FACULTAD INGENIERIA	21,453,754.70
4001 9944 133 000001 3108	EDIFICIO FACULTAD INGENIERIA	12,508,007.00
4001 9944 133 000001 3109	EDIFICIO FACULTAD INGENIERIA	3,261.32
4001 9944 133 000001 3111	EDIFICIO FACULTAD INGENIERIA	31,054,076.40
4001 9944 133 000001 3112	EDIFICIO FACULTAD INGENIERIA	10,025,960.80
4001 9944 133 000001 3113	EDIFICIO FACULTAD INGENIERIA	13,096,708.80
4001 9944 133 000001 3114	EDIFICIO FACULTAD INGENIERIA	18,512,559.30
4001 9944 133 000001 3118	EDIFICIO FACULTAD INGENIERIA	24,443,420.56
4001 9945 133 000001 3888	ED. FACULTAD CIENCIAS QUIMICAS	17,653,540.40
4001 9945 133 000001 3889	ED. FACULTAD CIENCIAS QUIMICAS	22,702,737.40
4001 9945 133 000001 3890	ED. FACULTAD CIENCIAS QUIMICAS	2,090,308.48
4001 9945 133 000001 3892	ED. FACULTAD CIENCIAS QUIMICAS	34,397,666.50
4001 9946 133 000001 2528	ED. FACULTAD CONTADURIA	10,466,503.71
4001 9947 133 000001 1276	ED.CENTRO UNIVERSITARIO PARRAL	910,655.75
4001 9952 133 000001 3663	EDIFICIO FACULTAD DE MEDICINA	36,944,234.60
4001 9952 133 000001 3668	EDIFICIO FACULTAD DE MEDICINA	35,309,626.15
4001 9952 133 000001 3669	EDIFICIO FACULTAD DE MEDICINA	20,484,172.40
4001 9952 133 000001 3670	EDIFICIO FACULTAD DE MEDICINA	6,805.81
4001 9953 133 000001 2636	EDIFICIO FACULTAD ENFERMERIA	29,997,142.12
4001 9955 133 000001 2604	ED. CIENCIAS DE CULTURA FISICA	24,681,995.80
4001 9955 133 000001 2605	ED. CIENCIAS DE CULTURA FISICA	26,813,456.46
4001 9955 133 000001 2608	ED. CIENCIAS DE CULTURA FISICA	27,591,838.30
4001 9990 133 000001 0016	EDIFICIO CAMPUS II UNIVERSIDAD	5,922,491.58
4001 9990 133 000001 0026	EDIFICIO CAMPUS II UNIVERSIDAD	15,944,511.38
4002 9944 133 000001 3116	EDIFICIO FACULTAD INGENIERIA	2,845,774.41
4003 9940 133 000001 2775	EDIFICIO ZOOTECNIA Y ECOLOGIA	1,418,806.69
4003 9940 133 000001 2776	EDIFICIO ZOOTECNIA Y ECOLOGIA	668,675.79
4003 9944 133 000001 3115	EDIFICIO FACULTAD INGENIERIA	2,010,001.13
4003 9944 133 000001 3117	EDIFICIO FACULTAD INGENIERIA	9,020,928.72
4003 9946 133 000001 2529	ED. FACULTAD CONTADURIA	6,896,971.02
4003 9990 133 000001 0017	EDIFICIO CAMPUS II UNIVERSIDAD	11,585,196.60
4004 9949 133 000001 1183	ED.FACULTAD DE DERECHO	20,420,511.48
4004 9952 133 000001 3664	EDIFICIO FACULTAD DE MEDICINA	30,682,284.89
4004 9955 133 000001 2609	ED. CIENCIAS DE CULTURA FISICA	16,153,282.10
4004 9994 133 000001 0003	EDIFICIO CAMPUS PARRAL	1,693,649.13
4004 9994 133 000001 0004	EDIFICIO CAMPUS PARRAL	4,272,818.17
4005 9944 133 000001 3127	EDIFICIO FACULTAD INGENIERIA	640,881.74
4005 9947 133 000001 1271	ED.CENTRO UNIVERSITARIO PARRAL	18,199,298.90
4005 9947 133 000001 1273	ED.CENTRO UNIVERSITARIO PARRAL	17,194,788.18
4005 9955 133 000001 2612	ED. CIENCIAS DE CULTURA FISICA	15,000,000.00
4006 9944 133 000001 3125	EDIFICIO FACULTAD INGENIERIA	15,678,001.70
4006 9947 133 000001 1272	ED.CENTRO UNIVERSITARIO PARRAL	7,961,437.16
4006 9947 133 000001 1274	ED.CENTRO UNIVERSITARIO PARRAL	9,275,008.88
4006 9949 133 000001 1186	ED.FACULTAD DE DERECHO	25,033,444.53
4007 9944 133 000001 3126	EDIFICIO FACULTAD INGENIERIA	21,203,911.00
4007 9947 133 000001 1275	ED.CENTRO UNIVERSITARIO PARRAL	10,694,459.20
4007 9947 133 000001 1279	ED.CENTRO UNIVERSITARIO PARRAL	25,158,350.20
4007 9952 133 000001 3665	EDIFICIO FACULTAD DE MEDICINA	1,234,785.82
4008 9950 133 000001 1038	ED.FACULTAD FILOSOFIA Y LETRAS	17,381,244.34
4008 9952 133 000001 3671	EDIFICIO FACULTAD DE MEDICINA	7,979,126.47
4008 9953 133 000001 2638	EDIFICIO FACULTAD ENFERMERIA	7,484,877.55
4008 9953 133 000001 2639	EDIFICIO FACULTAD ENFERMERIA	24,552,055.30
4008 9953 133 000001 2640	EDIFICIO FACULTAD ENFERMERIA	83,686.07
4009 9955 133 000001 2613	ED. CIENCIAS DE CULTURA FISICA	1,608,048.20
4011 9995 133 000001 0001	LABORATORIO "A" DES AGROPECUAR	31,995,618.50
4011 9995 133 000001 0002	LABORATORIO "B" DES AGROPECUAR	12,409,931.90
4012 9950 133 000001 1039	PUENTE PEATONAL FILOSOFIA	4,350,000.00
4012 9995 133 000001 0003	LABORATORIO "C" DES AGROPECUAR	28,525,609.60
4050 9952 133 000001 3667	EDIFICIO FACULTAD DE MEDICINA	7,043,012.08
7001 4402 133 000001 0078	ALIBE AGUA TRATADA INGENIERIA	807,061.63
7001 4806 133 000010 0423	TRABAJOS ESTUDIO DE TELEVISION	191,994.19
7001 5306 133 000010 0521	REMODELACION EDIFICIO	122,100.00
7001 9901 132 000001 0363	TERRENO UNIVERSIDAD AUTONOMA	4,834,492,531.12
7001 9940 132 000001 2720	PREDIO SACRAMENTO ZOOTECNIA	900,000.00
7001 9940 132 000001 2726	PAGO COMP.7001-9940-132-1-2720	2,520,000.00
7001 9940 133 000001 2721	CONSTRUCCION PREDIO SACRAMENTO	567,000.00

7001 9990 132 000001 0014	TERRENO UNIVERSIDAD AUTONOMA	209,119,216.98
7001 9990 132 000001 0015	TERRENO UNIVERSIDAD AUTONOMA	12,004,654.14
7001 9990 133 000001 0028	EDIFICIO CAMPUS II UNIVERSIDAD	583,386,800.00
7001 9990 133 000001 0029	EDIFICIO CAMPUS II UNIVERSIDAD	687,319,075.07
7001 9990 133 000001 0030	EDIFICIO CAMPUS II UNIVERSIDAD	6,698,960.00
7001 9990 133 000001 0031	EDIFICIO CAMPUS II UNIVERSIDAD	9,959,520.00
9060 9943 133 000001 2099	EDIFICIO CIENCIAS AGROTECNOLOG	2,700,517.36
9060 9948 133 000001 2613	ED.CIENCIAS POLITICAS Y SOCIAL	1,136,457.29
9060 9952 133 000001 3666	EDIFICIO FACULTAD DE MEDICINA	6,011,433.42
9061 9948 133 000001 2610	ED.CIENCIAS POLITICAS Y SOCIAL	4,349,999.99
9062 9953 133 000001 2635	EDIFICIO FACULTAD ENFERMERIA	6,061,150.99
9062 9954 133 000001 1399	EDIFICIO FACULTAD ODONTOLOGIA	4,902,984.55
9063 9954 133 000001 1401	EDIFICIO FACULTAD ODONTOLOGIA	3,000,000.01
9064 9948 133 000001 2612	ED.CIENCIAS POLITICAS Y SOCIAL	2,218,590.84
9096 3021 133 000010 0236	AREAS DE ACCESO CAMPUS 1 Y 2	593,442.61

DR. JESÚS VILLALOBOS JIÒN  
RECTOR

M.C. FRANCISCO MÁRQUEZ SALCIDO  
DIRECTOR ADMINISTRATIVO



UNIVERSIDAD AUTÓNOMA DE  
CHIHUAHUA

**UNIVERSIDAD AUTÓNOMA DE CHIHUAHUA**

**Dirección Administrativa**

**Departamento de Contabilidad**


**Cuenta Pública 2021**


**Poder Ejecutivo / Legislativo / Judicial / Autónomo / Sector Paraestatal**  
**Relación de cuentas bancarias productivas específicas**

Fondo, Programa o Convenio	Institución Bancaria	Datos de la Cuenta Bancaria	Número de Cuenta
1001 FONDO DE OPERACION GENERICO	BBVA BANCOMER		2228
1001 FONDO DE OPERACION GENERICO	BBVA BANCOMER, S.A.		9329
1001 FONDO DE OPERACION GENERICO	BBVA BANCOMER		0786
1001 FONDO DE OPERACION GENERICO	BBVA BANCOMER		8115
1001 FONDO DE OPERACION GENERICO	SCOTIABANK INVERLAT		6715
1001 FONDO DE OPERACION GENERICO	SCOTIABANK INVERLAT		1363
1001 FONDO DE OPERACION GENERICO	BBVA BANCOMER 0110994928		4928
1001 FONDO DE OPERACION GENERICO	BBVA-BANCOMER		0883
1001 FONDO DE OPERACION GENERICO	BBVA BANCOMER		2637
1001 FONDO DE OPERACION GENERICO	SCOTIABANK INVERLAT		5765
1001 FONDO DE OPERACION GENERICO	SCOTIABANK INVERLAT		1158
1001 FONDO DE OPERACION GENERICO	SCOTIABANK INVERLAT		5765
1001 FONDO DE OPERACION GENERICO	SANTANDER SERFIN		1898
1001 FONDO DE OPERACION GENERICO	BBV BANCOMER		6253
1001 FONDO DE OPERACION GENERICO	BBVA BANCOMER		4149
1001 FONDO DE OPERACION GENERICO	BBVA BANCOMER		9505
1001 FONDO DE OPERACION GENERICO	BBVA-BANCOMER		0913
1001 FONDO DE OPERACION GENERICO	UNION PROGRESO		5674
1001 FONDO DE OPERACION GENERICO	SANTANDER SERFIN		3013
1001 FONDO DE OPERACION GENERICO	BBVA-BANCOMER		1111
1001 FONDO DE OPERACION GENERICO	BBVA BANCOMER S.A.		1607
1001 FONDO DE OPERACION GENERICO	BANCOMER		3029
1001 FONDO DE OPERACION GENERICO	BANCOMER, SA.		5656
1001 FONDO DE OPERACION GENERICO	BBVA BANCOMER		1625
1001 FONDO DE OPERACION GENERICO	BANCO SANTANDER MEXICANO		8449
1001 FONDO DE OPERACION GENERICO	BANORTE		2113
1001 FONDO DE OPERACION GENERICO	BBVA BANCOMER		6766
1001 FONDO DE OPERACION GENERICO	BBVA BANCOMER		4507

Fondo, Programa o Convenio	Institución Bancaria	Número de Cuenta
9072 CARRERA DOCENTE 2015	BANAMEX	3213
9072 CARRERA DOCENTE 2015	BANAMEX	5834
9073 CARRERA DOCENTE 2016	BBVA-BANCOMER	2065
9073 CARRERA DOCENTE 2016	BBVA-BANCOMER	8707
9074 CARRERA DOCENTE 2017	BBVA-BANCOMER	0684
9074 CARRERA DOCENTE 2017	BBVA-BANCOMER	3388
9075 CARRERA DOCENTE 2018	BBVA-BANCOMER	6926
9075 CARRERA DOCENTE 2018	BBVA-BANCOMER	8611
9076 CARRERA DOCENTE 2019	BBVA-BANCOMER	1222
9077 CARRERA DOCENTE 2020	BBVA-BANCOMER	3730
9090 PADES	BBVA-BANCOMER	1940
9091 PADES 2017	BBVA-BANCOMER	6335
9091 PADES 2017	BBVA-BANCOMER	3321
9092 PADES 2018	BBVA-BANCOMER	4851
9093 PADES 2019	BBVA-BANCOMER	9415
9095 PROGRAMA INCLUSIÓN Y EQUIDAD EDUCATIVA 2017	BBVA-BANCOMER	7315
9096 PROGRAMA DE INCLUSIÓN Y EQUIDAD EDUCATIVA 2019	BBVA-BANCOMER	8413
9098 PIDES 2018	BANCO SANTANDER MEXICANO	9734

Bajo protesta de decir verdad declaramos que los Estados Financieros y sus Notas son razonablemente correctos y responsabilidad del emisor

  
 DR. JESÚS VILLALOBOS JÓN  
 RECTOR

  
 M.C. FRANCISCO MÁRQUEZ SALCIDO  
 DIRECTOR ADMINISTRATIVO

Universidad Autónoma de Chihuahua

Ejercicio y Destino del Gasto Federalizado Etiquetado y Reintegros  
Al 31 de diciembre de 2021

Programa o Fondo	Destino de los Recursos	Ejercicio		Reintegro
		Devengado	Pagado	
SUBSIDIO FEDERAL 2021	"LA SEP" y "EL EJECUTIVO ESTATAL" proporcionarian subsidio a "LA UNIVERSIDAD", para contribuir al cumplimiento de los servicios educativos y funciones académicas que realiza,	950,076,693.81	948,657,923.47	0.00
SUBSIDIO FEDERAL / INCREMENTO SALARIAL 2021	"LA SEP" y "EL EJECUTIVO ESTATAL" proporcionarian subsidio a "LA UNIVERSIDAD", para contribuir al cumplimiento de los servicios educativos y funciones académicas que realiza,	26,315,574.33	26,315,574.33	0.00
SUBSIDIO FEDERAL / REGRESO A CLASES 2021	Cubrir gastos relacionados con la operatividad exceptuando aquellos referentes a servicios personales	315,445.92	0.00	0.00
FONDO DE APORTACIONES MULTIPLES / MEDIA SUPERIOR 2021	589 ADECUACION Y MEJORAS DES AGROPECUARIA - 600- SUBSECRETARIA DE EDUCACION MEDIA SUPERIOR	6,269,920.27	5,114,994.30	0.00
REMANENTES FONDO DE APORTACIONES MULTIPLES 2021	529 EQUIPAMIENTO ENFERMERIA Y NUTRIOLOGIA	42,144.00	0.00	0.00
FONDO DE APORTACIONES MULTIPLES / MEDIA SUPERIOR 2021	589 TERMINACION DE OBRA DES AGROPECUARIA - 600- SUBSECRETARIA DE EDUCACION MEDIA SUPERIOR	7,504,145.43	6,577,082.81	0.00

DR. JESÚS VILLALOBOS JÓN  
RECTOR

M.C. FRANCISCO MÁRQUEZ SALCIDO  
DIRECTOR ADMINISTRATIVO



# RELACIÓN DE ESQUEMAS BURSÁTILES Y DE COBERTURAS FINANCIERAS

**NO APLICA**

Bajo protesta de decir la verdad declaramos que los Estados Financieros y sus notas son razonablemente correctos y son responsabilidad del emisor.

DR. JESÚS VILLALOBOS JON  
RECTOR

M.C. FRANCISCO MARQUEZ SALCIDO  
DIRECTOR ADMINISTRATIVO



UNIVERSIDAD AUTÓNOMA DE  
CHIHUAHUA

UNIVERSIDAD AUTÓNOMA DE CHIHUAHUA  
EJERCICIO CONTABLE 2021  
CONSULTA DE LA BALANZA DE COMPROBACIÓN A NIVEL SUBCUENTA  
DE TODOS LOS FONDOS  
DE TODOS LOS REGISTROS  
DE LA FECHA 01-01-2021 A LA FECHA 31-12-2021  
DE ORIGEN Nivel UACH

Cuenta	Descripción	Saldo Inicial	Cargos	Abonos	Saldo Final
110-000001	NANCY GURROLA (CAJERO 21)	1,000.00	0	0	1,000.00
110-000004	STEPHANIE VIVAR CERVANTES (CAJERA)	1,000.00	0	1,000.00	0
110-000006	MA ELENA MARTHA (CAJERO 12)	1,000.00	0	0	1,000.00
110-000007	COORD. NUEVO MODELO EDUCATIVO	0	2,000.00	0	2,000.00
110-000008	DEPTO. ATENCION INTEGRAL AL ESTUDIANTE	2,000.00	2,000.00	2,000.00	2,000.00
110-000009	MARCELO PONCE DE LEON (CAJERO 34)	2,000.00	0	0	2,000.00
110-000010	NORMA ANGELICA CHAVEZ CORRALES	1,000.00	0	0	1,000.00
110-000012	KARINA RAFAELA CHAPARRO HEREDIA CAJA 8	1,000.00	0	0	1,000.00
110-000013	VERONICA RODRIGUEZ (CAJERO 13)	1,000.00	0	0	1,000.00
110-000014	RECTORIA	9,000.00	0	0	9,000.00
110-000015	DEPTO AUDITORIA INTERNA	6,000.00	0	0	6,000.00
110-000016	RADIO UNIVERSIDAD	2,000.00	0	0	2,000.00
110-000017	COM. DEL DEPORTE	6,005.11	0	0	6,005.11
110-000018	FONDO FIJO PATRONATO	10,000.00	0	0	10,000.00
110-000019	SECRETARIA GENERAL	4,000.00	0	0	4,000.00
110-000020	IRENE AHUMADA (CAJERO 16)	1,000.00	0	0	1,000.00
110-000021	DIRECCION DE PLANEACION	7,000.00	7,000.00	7,000.00	7,000.00
110-000023	ABOGADO GENERAL.	2,000.00	3,819.00	3,819.00	2,000.00
110-000024	DIRECCION ACADEMICA	4,500.00	0	0	4,500.00
110-000025	POLIFORUM CULTURAL UNIVERSITARIO	2,000.00	0	0	2,000.00
110-000026	COORD. BIBLIOTECA	3,000.00	0	0	3,000.00
110-000027	DIR. EXTENSION Y DIF.	6,000.00	0	0	6,000.00
110-000029	DEPTO DE VINC. Y TANS	2,000.00	0	0	2,000.00
110-000030	DEPTO. EDITORIAL	2,750.00	0	0	2,750.00
110-000031	DIRECCION DE INVESTIGACION	6,000.00	6,000.00	6,000.00	6,000.00
110-000032	DEPTO. COMUNICACION SOCIAL	3,500.00	3,500.00	7,000.48	-0.48
110-000033	TESORERIA	4,999.90	0	0	4,999.90
110-000034	DEPTO. DE CONTABILIDAD	3,000.00	6,000.00	3,000.00	6,000.00
110-000035	DEPTO REC. HUMANOS	3,500.00	0	0	3,500.00
110-000036	DEPTO DE ADQUISICIONES Y SERVICIOS	5,000.00	0	0	5,000.00
110-000037	DEPTO. DE MANTENIMIENTO CAMPUS I	9,000.00	0	0	9,000.00
110-000038	COLEGIO DE PROFESORES	6,000.00	0	0	6,000.00
110-000040	TECNOLOGIAS DE INFORMACION	5,000.00	0	0	5,000.00
110-000041	CIDE	2,000.00	0	0	2,000.00
110-000042	SEGIRIDAD Y VIGILANCIA	5,000.00	10,000.00	10,000.03	4,999.97
110-000043	SUPERVISOR ROBERTO OLIVAS MARQUEZ	10,000.00	0	0	10,000.00
110-000044	DEPTO. SISTEMAS DE INFORMACION.	2,000.00	0	0	2,000.00
110-000046	FONDO FIJO COORD. INST. DE BECAS	2,000.00	4,000.00	4,000.00	2,000.00
110-000047	DAVID CORTEZ (CAJERO 14)	2,000.00	0	0	2,000.00
110-000048	ORQUESTA SINFONICA	2,000.00	0	0	2,000.00
110-000049	COORDINACION DE CONSTR., MANT. Y SERV.	3,000.00	0	0	3,000.00
110-000050	MONEDA EN DOLARES	400	0	0	400
110-000051	MONEDA EXTRANJERA M.N.	1,484.79	0	0	1,484.79
110-000052	CENTRO DE INV. DE DESARROLLO TERRITORIAL	2,000.00	0	2,000.00	0
110-000053	BIBLIOTECA DES DE INGENIERIA	1,500.00	0	0	1,500.00
110-000055	educacion abierta y a distancia	5,000.00	0	0	5,000.00
110-000056	SECRETARIA PARTICULAR	6,000.00	0	6,000.00	0
110-000058	REDES, TELECOMUNICACIONES Y EQ.	3,000.00	0	0	3,000.00
110-000059	DEPTO. DE ATENCION A USUARIOS.	1,500.00	0	0	1,500.00
110-000061	LAURA ANGELICA GOMEZ CAJA UNICA	1,000.00	0	0	1,000.00
110-000063	FABIOLA DE JESUS FLORES ALVAREZ (CAJERA)	2,000.00	0	0	2,000.00
110-000065	DIRECCION ADMINISTRATIVA.	4,000.00	0	0	4,000.00
110-000066	CRES GUACHOCHI (ZAIDA YAMIRA CHAVEZ GARCIA)	2,000.00	0	0	2,000.00
110-000067	CRES OJINAGA (RAFAEL ONTIVEROS MORAES)	2,000.00	0	0	2,000.00
110-000068	CRES MADERA (LAURA N. LOYA VARGAS)	2,000.00	0	0	2,000.00
110-000069	MUSEO REGIONAL	5,000.00	0	0	5,000.00
110-000070	ALBERTO RIVERA LICANO. (MANT. DE EDIFICIO RECTOI	4,000.00	0	0	4,000.00
110-000072	DEPTO. SERVICIOS INTERNACIONALES	3,000.00	0	0	3,000.00
110-000073	CARLOS ESTEBAN TERRAZAS DAVILA (CAJERO)	1,000.00	0	1,000.00	0
110-000074	CRES GUERRERO	2,000.00	0	0	2,000.00
110-000076	MA. SABEL FLORES MORENO	1,000.00	0	1,000.00	0
110-000077	INCUBADORA DE EMPRESAS	3,000.00	0	0	3,000.00
110-000078	CRES (GPE Y CALVO) MARTIN MARIO MONTIEL CORDEI	2,000.00	0	0	2,000.00
110-000080	LUZ MARIA FLORES GARCIA (CAJERO 14957)	1,000.00	0	0	1,000.00

608-001603	HERRAMIENTAS E IMPLEMENTOS	0	66,775.60	0	66,775.60
608-001703	MANTENIMIENTO MAQUINARIA Y EQ.	0	390,140.79	27,808.54	362,332.25
608-002003	SERVICIOS.	0	275,015.26	4,480.00	270,535.26
608-003101	GAS, COMBUSTIBLES Y ENERGIA	0	298,628.60	8,237.81	290,390.79
609-000101	ALIMENTO	0	764,345.26	0	764,345.26
609-000301	MEDICINAS Y VACUNAS	0	139,634.07	0	139,634.07
609-000303	MANTENIMIENTO INSTALACIONES	0	32,184.55	0	32,184.55
609-000503	COMBUSTIBLES Y LUBRICANTES	0	9,629.03	2,025.07	7,603.96
609-001403	MATERIALES E INSUMOS	0	5,309.18	0	5,309.18
609-002003	SERVICIOS	0	17,691.79	0	17,691.79
610-000101	ALIMENTO	0	378,740.68	0	378,740.68
610-000301	MEDICINAS Y VACUNAS	0	273.86	0	273.86
610-000303	MANTENIMIENTO DE INSTALACIONES	0	11,788.94	0	11,788.94
610-000503	COMBUSTIBLES Y LUBRICANTES	0	8,683.33	899.55	7,783.78
610-001403	MATERIALES E INSUMOS	0	800.91	0	800.91
612-000303	MANTENIMIENTO INSTALACIONES	0	45,773.16	0	45,773.16
612-000503	COMBUSTIBLES Y LUBRICANTES.	0	55,227.34	1,249.32	53,978.02
612-000603	SERVICIOS.	0	58,930.00	0	58,930.00
612-001403	MATERIALES E INSUMOS	0	246,928.78	0	246,928.78
614-000101	SEMILLA	0	32,510.32	0	32,510.32
614-000201	FERTILIZANTE	0	28,100.00	0	28,100.00
619-000101	SEMILLA	0	9,080.00	0	9,080.00
621-000101	ALIMENTO	0	16,654.00	0	16,654.00
621-000301	MEDICINAS Y VACUNAS	0	299.62	0	299.62
623-000101	ALIMENTO	0	327,782.93	8,764.00	319,018.93
623-000301	MEDICINAS Y VACUNAS	0	9,817.44	0	9,817.44
623-000303	MANTENIMIENTO DE INSTALACIONES	0	3,067.22	0	3,067.22
623-000503	COMBUSTIBLES Y LUBRICANTES	0	1,764.50	0	1,764.50
623-001403	MATERIALES E INSUMOS	0	3,748.72	0	3,748.72
637-000101	SEMILLA	0	7,290.00	0	7,290.00
637-000201	FERTILIZANTE	0	5,700.00	0	5,700.00
701-000001	TRANSFERENCIA ENTRE FONDOS	0	432,050,878.50	432,050,878.50	0
TOTALES ----->		16,478,574,622.04	130,133,129,588.78	130,133,129,588.78	20,697,575,635.12
SUMAS DEUDORAS ----->		8,239,287,311.02			10,348,787,817.56
SUMAS ACREEDORAS ----->		8,239,287,311.02			10,348,787,817.56
DIFERENCIA ----->		0			0

DR. JESÚS VILLALOBOS JIÓ  
RECTOR

M.C. FRANCISCO MÁRQUEZ SALCIDO  
DIRECTOR ADMINISTRATIVO



10010005300	31 Dic 2021	F-5300 PAGO BECA GIZ ALEMANINA PRIMER MINISTRACIÓN POLIZA	EA-584	0	24,200.00	805,569.40	
10010005300	31 Dic 2021	F-5300 PAGO BECA GIZ ALEMANINA PRIMER MINISTRACIÓN POLIZA	EA-585	0	24,200.00	781,369.40	
10010005300	31 Dic 2021	F-5300 PAGO BECA GIZ ALEMANINA PRIMER MINISTRACIÓN POLIZA	EA-586	0	24,200.00	757,169.40	
10010005300	31 Dic 2021	F-5300 PAGO BECA GIZ ALEMANINA PRIMER MINISTRACIÓN POLIZA	EA-587	0	24,200.00	732,969.40	
10010005300	31 Dic 2021	F-5300 PAGO BECA GIZ ALEMANINA PRIMER MINISTRACIÓN POLIZA	EA-588	0	24,200.00	708,769.40	
10010005300	31 Dic 2021	F-5300 PAGO BECA GIZ ALEMANINA PRIMER MINISTRACIÓN POLIZA	EA-589	0	24,200.00	684,569.40	
10010005300	31 Dic 2021	F-5300 PAGO BECA GIZ ALEMANINA PRIMER MINISTRACIÓN POLIZA	EA-590	0	24,200.00	660,369.40	
10010005300	31 Dic 2021	F-5300 PAGO BECA GIZ ALEMANINA PRIMER MINISTRACIÓN POLIZA	EA-591	0	24,200.00	636,169.40	
10010005300	31 Dic 2021	F-5300 PAGO BECA GIZ ALEMANINA PRIMER MINISTRACIÓN POLIZA	EA-592	0	24,200.00	611,969.40	
10010005300	31 Dic 2021	F-5300 PAGO BECA GIZ ALEMANINA PRIMER MINISTRACIÓN POLIZA	EA-593	0	24,200.00	587,769.40	
10010005300	31 Dic 2021	F-5300 PAGO BECA GIZ ALEMANINA PRIMER MINISTRACIÓN POLIZA	EA-594	0	24,200.00	563,569.40	
10010005300	31 Dic 2021	F-5300 PAGO BECA GIZ ALEMANINA PRIMER MINISTRACIÓN POLIZA	EA-595	0	24,200.00	539,369.40	
10010005300	31 Dic 2021	F-5300 PAGO BECA GIZ ALEMANINA PRIMER MINISTRACIÓN POLIZA	EA-596	0	24,200.00	515,169.40	
10010005300	31 Dic 2021	F-5300 PAGO BECA GIZ ALEMANINA PRIMER MINISTRACIÓN POLIZA	EA-597	0	24,200.00	490,969.40	
10010005300	31 Dic 2021	F-5300 PAGO BECA GIZ ALEMANINA PRIMER MINISTRACIÓN POLIZA	EA-598	0	24,200.00	466,769.40	
10010005300	31 Dic 2021	F-5300 PAGO BECA GIZ ALEMANINA PRIMER MINISTRACIÓN POLIZA	EA-599	0	24,200.00	442,569.40	
10010005300	31 Dic 2021	F-5300 PAGO BECA GIZ ALEMANINA PRIMER MINISTRACIÓN POLIZA	EA-600	0	24,200.00	418,369.40	
10010005300	31 Dic 2021	F-5300 PAGO BECA GIZ ALEMANINA PRIMER MINISTRACIÓN POLIZA	EA-601	0	24,200.00	394,169.40	
10010005300	31 Dic 2021	F-5300 PAGO BECA GIZ ALEMANINA PRIMER MINISTRACIÓN POLIZA	EA-602	0	24,200.00	369,969.40	
10010005300	31 Dic 2021	F-5300 PAGO BECA GIZ ALEMANINA PRIMER MINISTRACIÓN POLIZA	EA-603	0	24,200.00	345,769.40	
10010005300	31 Dic 2021	F-5300 PAGO BECA GIZ ALEMANINA PRIMER MINISTRACIÓN POLIZA	EA-604	0	24,200.00	321,569.40	
10010005300	31 Dic 2021	F-5300 PAGO BECA GIZ ALEMANINA PRIMER MINISTRACIÓN POLIZA	EA-605	0	24,200.00	297,369.40	
10010005300	31 Dic 2021	F-5300 PAGO BECA GIZ ALEMANINA PRIMER MINISTRACIÓN POLIZA	EA-606	0	14,500.00	282,919.40	
10010005300	31 Dic 2021	F-5300 PAGO BECA GIZ ALEMANINA PRIMER MINISTRACIÓN POLIZA	EA-607	0	21,700.00	261,219.40	
10010005300	31 Dic 2021	F-5300 PAGO BECA GIZ ALEMANINA PRIMER MINISTRACIÓN POLIZA	EA-608	0	21,700.00	239,519.40	
10010005300	31 Dic 2021	F-5300 PAGO BECA GIZ ALEMANINA PRIMER MINISTRACIÓN POLIZA	EA-609	0	21,700.00	217,819.40	
10010005300	31 Dic 2021	F-5300 PAGO BECA GIZ ALEMANINA PRIMER MINISTRACIÓN POLIZA	EA-610	0	21,700.00	196,119.40	
10010005300	31 Dic 2021	F-5300 PAGO BECA GIZ ALEMANINA PRIMER MINISTRACIÓN POLIZA	EA-611	0	21,700.00	174,419.40	
10010005300	31 Dic 2021	F-5300 PAGO BECA GIZ ALEMANINA PRIMER MINISTRACIÓN POLIZA	EA-612	0	21,700.00	152,719.40	
10010005300	31 Dic 2021	F-5300 PAGO BECA GIZ ALEMANINA PRIMER MINISTRACIÓN POLIZA	EA-613	0	21,700.00	131,019.40	
10010005300	31 Dic 2021	F-5300 PAGO BECA GIZ ALEMANINA PRIMER MINISTRACIÓN POLIZA	EA-614	0	21,700.00	109,319.40	
10010005300	31 Dic 2021	F-5300 PAGO BECA GIZ ALEMANINA PRIMER MINISTRACIÓN POLIZA	EA-615	0	14,500.00	94,869.40	
10010005300	31 Dic 2021	F-5300 PAGO BECA GIZ ALEMANINA PRIMER MINISTRACIÓN POLIZA	EA-616	0	14,500.00	80,419.40	
10010005300	31 Dic 2021	F-5300 PAGO BECA GIZ ALEMANINA PRIMER MINISTRACIÓN POLIZA	EA-617	0	21,700.00	58,719.40	
10010005300	31 Dic 2021	F-5300 PAGO BECA GIZ ALEMANINA PRIMER MINISTRACIÓN POLIZA	EA-618	0	24,200.00	34,519.40	
10010005300	31 Dic 2021	F-5300 PAGO BECA GIZ ALEMANINA PRIMER MINISTRACIÓN POLIZA	EA-619	0	14,500.00	20,069.40	
10010005300	31 Dic 2021	F-5300 COMPLEMENTO DE SOLICITUD643 BECA PRIMER MINISTRACION GIZ	EA-620	0	5,000.00	15,069.40	
Cuenta-->				TOTAL SUBCUENTA-->	3,683,700.00	3,672,284.60	15,069.40
112-008013	BBVA CTA. 0117071175 PROGRAMA DE PREV. SOCIAL			0	S INICIAL->	0	0
50010004800	21-oct-21	F-4800 ANTICIPO DE LIQUIDACION CONVENIO GOB DEL ESTADO	IA-49	2	750,000.00	0	750,000.00
50010004800	22-oct-21	F-4800 T.E. 0018949025, ORDEN NO 6, DISTRIBUIDORA DE ACEROS, ADQ.MATERIALES DE CONVENI	EA-54	1151021	0	4,158.00	745,842.00
50010004800	22-oct-21	F-4800 T.E. 0051610030, GERARDO PINEDO IRIGOYEN, GASTO A COMPROBAR COMPRA MATERIALE	EA-55	1221021	0	6,053.17	739,788.83
50010004800	03-nov-21	F-4800 T.E. 0000375576, ORDEN NO 1, MATERIALES CONV PROGRAMA INTEGRAL PREVISION SOC	EA-58	1031121	0	14,305.66	725,483.17
50010004800	03-nov-21	F-4800 T.E. 0000375619, ORDEN NO 2,ADQ.MATERIALES CONVENIO GOB EDO	EA-59	2031121	0	8,552.39	716,930.78
50010004800	04-nov-21	F-4800 T.E. 0026940019, GERARDO PINEDO IRIGOYEN, GASTO A COMPROBAR CONVENIO GOB EDO	EA-60	3031121	0	3,151.34	713,779.44
50010004800	05-nov-21	F-4800 T.E. 0079917017, ORDEN NO 8, ADQ.MATERIALES CONVENIO GOBIERNO DEL ESTADO	EA-61	1041121	0	6,199.03	707,580.41
50010004800	08-nov-21	F-4800 T.E. 0033567020, GERARDO PINEDO IRIGOYEN, GASTO A COMPRBAR CONV GOB EDO	EA-63	1081121	0	1,890.80	705,689.61
50010004800	12-nov-21	F-4800 T.E. 0000696969, ORDEN NO 5, ADQUISICION MATERIALES CONV GOB EDO	EA-67	1121121	0	73,165.64	632,523.97
50010004800	16-nov-21	F-4800 T.E. 0095231020, GERARDO PINEDO IRIGOYEN, GASTO CONVENIO GOB EDO	EA-68	1161121	0	1,084.55	631,439.42
50010004800	18-nov-21	F-4800 T.E. 0022741020, GERARDO PINEDO IRIGOYEN, MATERIAL CONVENIO GOB EDO	EA-70	1181121	0	1,543.10	629,896.32
50010004800	19-nov-21	F-4800 T.E. 0000542071, ORDEN NO 7, HOME DEPOT DE MEXICO, ADQ.MATERIALES CONV GOB EDO	EA-71	1191121	0	6,166.14	623,730.18
50010004800	19-nov-21	F-4800 AJUSTE DE CENTAVOS POR DIFERENCIA ENTRE SISTEMA Y FACTURA PROVEEDOR	EA-72	2191121	0	0.11	623,730.07
50010004800	26-nov-21	F-4800 T.E. 0024393020, GERARDO PINEDO IRIGOYEN, GASTOS CONVENIO GOB EDO	EA-75	1261121	0	1,556.98	622,173.09
50010004800	30-nov-21	F-4800 T.E. 0017474031, UACH RECTORIA, PAGO NOMINA CONV GOB EDO	EA-77	1301121	0	316,000.02	306,173.07
50010004800	30-nov-21	F-4800 T.E. 000002907, ORDEN NO 9, ADQUISICION MATERIALES PARA CONVENIO GOB DEL EDO	EA-78	2301121	0	5,572.80	300,600.27
50010004800	06 Dic 2021	F-4800 T.E. 0094312020, GERARDO PINEDO IRIGOYEN, MATERIAL VARIO CONV GOB EDO	EA-80	103122021	0	4,395.09	296,205.18
50010004800	06 Dic 2021	F-4800 T.E. 0000538771, ORDEN NO 8, MATERIAL PARQ.AGUILAS ZARAGOZA CONV GOB EDO	EA-81	2031221	0	13,876.32	282,328.86
50010004800	09 Dic 2021	F-4800 T.E. 0021150023, GERARDO PINEDO IRIGOYEN, MATERIAL CONV GOB EDO PARQ.AGUILAS D	EA-82	10912	0	899.99	281,428.87
50010004800	13 Dic 2021	F-4800 T.E. 0083662029, ORDEN NO 11, REQUISICION MATERIAL CONVENIO GOBIERNO DEL ESTAD	EA-84	1101221	0	10,799.59	270,629.28
50010004800	14 Dic 2021	F-4800 T.E. 0002349017, UACH RECTORIA, 1ERA QNA DICIEMBRE NOMINA CONVENIO GOB EDO	EA-86	1141221	0	190,000.02	80,629.26
50010004800	15 Dic 2021	F-4800 T.E. 0056033020, GERARDO PINEDO IRIGOYEN, MATERIAL CONV GOB EDO PARAJES DE SN JK	EA-87	1151221	0	1,454.83	79,174.43
50010004800	16 Dic 2021	F-4800 T.E. 0059970020, GERARDO PINEDO IRIGOYEN, MATERIAL PARQUES CONVENIO GOB EDO	EA-88	1161221	0	5,289.99	73,904.44
Cuenta-->				TOTAL SUBCUENTA-->	750,000.00	676,095.56	73,904.44
Cuenta-->				TOTAL CUENTA-->	15,725,345,724.29	15,823,260,462.40	326,557,838.14

DR. JESÚS VILLALOBOS JIÓN  
RECTOR

M.C. FRANCISCO MARRQUEZ SANCHEZ  
DIRECTOR ADMINISTRATIVO



UNIVERSIDAD AUTÓNOMA DE  
**CHIHUAHUA**

# UNIVERSIDAD AUTÓNOMA DE CHIHUAHUA

Estado de Situación Financiera Detallado - LDF  
Al 31 de diciembre de 2021 y 2020

(Pesos)

## Ente Público: Universidad Autónoma De Chihuahua

Concepto	2021	2020	Concepto	2021	2020
<b>ACTIVO</b>			<b>PASIVO</b>		
<b>ACTIVO CIRCULANTE</b>			<b>PASIVO CIRCULANTE</b>		
<b>EFFECTIVO Y EQUIVALENTES</b>			CUENTAS POR PAGAR A CORTO PLAZO		
EFFECTIVO	664,011	660,901	SERVICIOS PERSONALES POR PAGAR A CORTO PLAZO	10,887,164	45,959,864
BANCOS	328,557,838	375,525,319	PROVEEDORES POR PAGAR A CORTO PLAZO	15,446,305	27,755,543
INVERSIONES TEMPORALES	68,321,662	43,027,895	RETENCIONES Y CONTRIBUCIONES POR PAGAR A CORTO PLAZO	13,852,397	12,332,421
<b>DERECHOS A RECIBIR EFFECTIVO O EQUIVALENTES</b>			OTRAS CUENTAS POR PAGAR A CORTO PLAZO	957,035,199	1,178,469,960
CUENTAS POR COBRAR A CORTO PLAZO	11,998,769	12,620,323	DOCUMENTOS POR PAGAR A CORTO PLAZO		
DEUDORES DIVERSOS POR COBRAR A CORTO PLAZO	230,574,108	239,352,986	OTROS DOCUMENTOS POR PAGAR A CORTO PLAZO	0	0
INGRESOS POR RECUPERAR A CORTO PLAZO	0	0	PASIVOS DIFERIDOS A CORTO PLAZO		
<b>DERECHOS A RECIBIR BIENES O SERVICIOS</b>			OTROS PASIVOS DIFERIDOS A CORTO PLAZO	0	0
ANTICIPO A PROVEEDORES POR ADQUISICIÓN DE BIENES Y PRESTACIÓN DE SERVICIOS A CORTO PLAZO	20,465,077	33,729,499	FONDOS Y BIENES DE TERCEROS EN GARANTÍA Y/O ADMINISTRACIÓN CORTO PLAZO		
INVENTARIOS			FONDOS DE ADMINISTRACIÓN A CORTO PLAZO	51,084,829	52,489,318
INVENTARIO DE MATERIAS PRIMAS, MATERIALES Y SUMINISTROS PARA PRODUCCIÓN	0	0	<b>TOTAL DE PASIVO CIRCULANTE:</b>	<b>1,048,305,895</b>	<b>1,317,017,105</b>
<b>ALMACENES</b>			<b>TOTAL DE PASIVO:</b>	<b>1,048,305,895</b>	<b>1,317,017,105</b>
ALMACENES DE MATERIALES Y SUMINISTROS DE CONSUMO	4,341,490	4,414,590	HACIENDA PÚBLICA/PATRIMONIO		
<b>ESTIMACIÓN POR PÉRDIDA O DETERIORO DE ACTIVOS CIRCULANTES</b>			HACIENDA PÚBLICA/PATRIMONIO CONTRIBUIDO		
ESTIMACIÓN PARA CUENTAS INCOBRABLES POR DERECHOS A RECIBIR EFFECTIVO	(12,649,038)	(9,315,504)	APORTACIONES	676,480,133	676,480,133
OTROS ACTIVOS CIRCULANTES	78,998	92,044	<b>TOTAL DE HACIENDA PÚBLICA/PATRIMONIO CONTRIBUIDO:</b>	<b>676,480,133</b>	<b>676,480,133</b>
VALORES EN GARANTÍA					
<b>TOTAL DE ACTIVO CIRCULANTE:</b>	<b>650,352,915</b>	<b>700,108,052</b>			

Bajo protesta de decir verdad declaramos que los Estados Financieros y sus notas, son razonablemente correctos y son responsabilidad del emisor.

  
DR. JESÚS VILLALOBOS JÓN  
RECTOR

  
M.C. FRANCISCO MÁRQUEZ SALCIDO  
DIRECTOR ADMINISTRATIVO

Concepto	2021	2020	Concepto	2021	2020
<b>ACTIVO NO CIRCULANTE</b>			<b>HACIENDA PÚBLICA/PATRIMONIO GENERADO</b>		
INVERSIONES FINANCIERAS A LARGO PLAZO			RESULTADOS DEL EJERCICIO		(83,209,870)
TÍTULOS Y VALORES A LARGO PLAZO	0	0	RESULTADOS DEL EJERCICIO	205,398,109	
PARTICIPACIONES Y APORTACIONES DE CAPITAL	6,043,910	6,043,910	RESULTADOS DE EJERCICIOS ANTERIORES	1,622,005,291	1,705,215,161
BIENES INMUEBLES, INFRAESTRUCTURA Y CONSTRUCCIONES EN PROCESO			REVALÚOS		
TERRENOS	5,059,036,402	5,047,031,748	REVALUO DE BIENES INMUEBLES	4,597,299,579	4,597,299,579
EDIFICIOS NO HABITACIONALES	2,376,001,032	2,324,647,225	REVALUO DE BIENES MUEBLES	0	0
CONSTRUCCIONES EN PROCESO EN BIENES PROPIOS	183,403,543	182,993,429	RECTIFICACIONES DE RESULTADOS DE EJERCICIOS ANTERIORES	(6,118,842)	0
BIENES MUEBLES			CAMBIOS POR ERRORES CONTABLES		
MOBILIARIO Y EQUIPO ADMINISTRATIVO	401,788,118	397,124,015	<b>TOTAL DE HACIENDA PÚBLICA/PATRIMONIO GENERADO:</b>	<b>6,418,584,137</b>	<b>6,219,304,870</b>
MOBILIARIO Y EQUIPO EDUCACIONAL Y RECREATIVO	484,241,576	489,464,108	<b>TOTAL DE HACIENDA PÚBLICA/PATRIMONIO:</b>	<b>7,095,064,289</b>	<b>6,895,785,002</b>
EQUIPO E INSTRUMENTAL MÉDICO Y DE LABORATORIO	0	0	<b>TOTAL DEL PASIVO Y HACIENDA PÚBLICA/PATRIMONIO:</b>	<b>8,143,370,164</b>	<b>8,212,802,108</b>
EQUIPO DE TRANSPORTE	70,063,091	78,544,627			
MAQUINARIA, OTROS EQUIPOS Y HERRAMIENTAS	10,618,808	10,453,710			
COLECCIONES, OBRAS DE ARTE Y OBJETOS VALIOSOS	22,225,491	22,045,281			
ACTIVOS BIOLÓGICOS	18,987,819	15,285,319			
DEPRECIACIÓN, DETERIORO Y AMORTIZACIÓN ACUMULADA DE BIENES E INTANGIBLES					
DEPRECIACIÓN ACUMULADA BIENES INMUEBLES	(260,558,819)	(190,867,753)			
DEPRECIACIÓN ACUMULADA BIENES MUEBLES	(881,105,811)	(877,255,474)			
DETERIORO ACUMULADO DE ACTIVOS BIOLÓGICOS	(183,833)	(183,833)			
OTROS ACTIVOS NO CIRCULANTES					
BIENES EN ARRENDAMIENTO FINANCIERO	2,455,921	7,367,763			
<b>TOTAL DE ACTIVO NO CIRCULANTE:</b>	<b>7,493,017,249</b>	<b>7,512,694,056</b>			
<b>TOTAL DE ACTIVO:</b>	<b>8,143,370,164</b>	<b>8,212,802,108</b>			

Bajo protesta de decir verdad declaramos que los Estados Financieros y sus notas, son razonablemente correctos y son responsabilidad del emisor.

DR. JESÚS VILLALOBOS-JÓN  
RECTOR

M.C. FRANCISCO MARQUEZ SALCIDO  
DIRECTOR ADMINISTRATIVO

Universidad Autónoma de Chihuahua  
Informe Analítico de la Deuda Pública y Otros Pasivos - LDF  
Del 01 de enero al 31 de diciembre de 2021  
(PESOS)

Denominación de la Deuda Pública y Otros Pasivos (c)	Saldo al 31 de diciembre de 2020 (d)	Disposiciones del Periodo (e)	Amortizaciones del Periodo (f)	Revaluaciones, Reclasificaciones y Otros Ajustes (g)	Saldo Final del Periodo (h) h=d+e+f+g	Pago de Intereses del Periodo (i)	Pago de Comisiones y demás costos asociados durante el Periodo (j)
<b>1. Deuda Pública (1=A+B)</b>	0.00	0.00	0.00	0.00	0.00	0.00	0.00
A Corto Plazo (A=a1+a2+a3)	0.00	0.00	0.00	0.00	0.00	0.00	0.00
a1) Instituciones de Crédito	0.00	0.00	0.00	0.00	0.00	0.00	0.00
a2) Títulos y Valores	0.00	0.00	0.00	0.00	0.00	0.00	0.00
a3) Arrendamientos Financieros	0.00	0.00	0.00	0.00	0.00	0.00	0.00
B Largo Plazo (B=b1+b2+b3)	0.00	0.00	0.00	0.00	0.00	0.00	0.00
b1) Instituciones de Crédito	0.00	0.00	0.00	0.00	0.00	0.00	0.00
b2) Títulos y Valores	0.00	0.00	0.00	0.00	0.00	0.00	0.00
b3) Arrendamientos Financieros	0.00	0.00	0.00	0.00	0.00	0.00	0.00
<b>2. Otros Pasivos</b>	1,317,017,105.00	0.00	268,711,210.00	0.00	1,048,305,895.00	0.00	0.00
<b>3. Total de la Deuda Pública y Otros Pasivos (3=1+2)</b>	1,317,017,105.00	0.00	268,711,210.00	0.00	1,048,305,895.00	0.00	0.00
<b>4. Deuda Contingente 1 (informativo)</b>	0.00	0.00	0.00	0.00	0.00	0.00	0.00
A Deuda Contingente 1	0.00	0.00	0.00	0.00	0.00	0.00	0.00
B Deuda Contingente 2	0.00	0.00	0.00	0.00	0.00	0.00	0.00
C Deuda Contingente XX	0.00	0.00	0.00	0.00	0.00	0.00	0.00
<b>5. Valor de Instrumentos Bono Cupón Cero 2 (Informativo)</b>	0.00	0.00	0.00	0.00	0.00	0.00	0.00
A Instrumento Bono Cupón Cero 1	0.00	0.00	0.00	0.00	0.00	0.00	0.00
B Instrumento Bono Cupón Cero 2	0.00	0.00	0.00	0.00	0.00	0.00	0.00
C Instrumento Bono Cupón Cero XX	0.00	0.00	0.00	0.00	0.00	0.00	0.00

Obligaciones a Corto Plazo (k)	Monto Contratado (l)	Plazo Pactado (m)	Tasa de Interés (n)	Comisiones y Costos Relacionados (o)	Tasa Efectiva (p)
<b>6. Obligaciones a Corto Plazo (Informativo)</b>	0.00			0.00	
A Crédito 1	0.00		0.00%	0.00	0.00%
B Crédito 2	0.00		0.00%	0.00	0.00%
C Crédito XX	0.00		0.00%	0.00	0.00%

DR. JESÚS VILLALOBOS JIÓN  
RECTOR

M.C. FRANCISCO MÁRQUEZ SÁLCIDO  
DIRECTOR ADMINISTRATIVO



**INFORME ANALÍTICO DE OBLIGACIONES DIFERENTES DE FINANCIAMIENTOS -  
LDF  
NO APLICA**

Bajo protesta de decir la Verdad declaramos que los Estados Financieros y sus Notas son razonablemente correctos y son responsabilidad del emisor.

  
DR. JESÚS VILLALOBOS JÓN  
RECTOR

  
M.C. FRANCISCO MÁRQUEZ SALCIDO  
DIRECTOR ADMINISTRATIVO

Universidad Autónoma de Chihuahua Balance Presupuestario - LDF Del 01 de enero al 31 de diciembre de 2021 (b) (PESOS)			
Concepto (c)	Estimado/ Aprobado (d)	Devengado	Recaudado/ Pagado
<b>A. Ingresos Totales (A = A1+A2+A3)</b>	2,361,739,062	2,391,634,355	2,346,809,194
A1. Ingresos de Libre Disposición	470,101,479	410,187,360	407,948,946
A2. Transferencias Federales Etiquetadas	1,891,637,583	1,981,446,995	1,940,860,249
A3. Financiamiento Neto	-	-	-
<b>B. Egresos Presupuestarios<sup>1</sup> (B = B1+B2)</b>	2,361,739,062	2,203,492,833	2,271,853,722
B1. Gasto No Etiquetado (sin incluir Amortización de la Deuda Pública)	525,386,025	503,530,854	598,743,680
B2. Gasto Etiquetado (sin incluir Amortización de la Deuda Pública)	1,836,353,037	1,699,961,979	1,673,110,041
<b>C. Remanentes del Ejercicio Anterior (C = C1 + C2)</b>	-	-	-
C1. Remanentes de Ingresos de Libre Disposición aplicados en el periodo	-	-	-
C2. Remanentes de Transferencias Federales Etiquetadas aplicados en el periodo	-	-	-
<b>I. Balance Presupuestario (I = A - B + C)</b>	-	188,141,522	76,955,473
<b>II. Balance Presupuestario sin Financiamiento Neto (II = I - A3)</b>	-	188,141,522	76,955,473
<b>III. Balance Presupuestario sin Financiamiento Neto y sin Remanentes del Ejercicio Anterior (III= II - C)</b>	-	188,141,522	76,955,473

Concepto	Aprobado	Devengado	Pagado
<b>E. Intereses, Comisiones y Gastos de la Deuda (E = E1+E2)</b>	-	-	-
E1. Intereses, Comisiones y Gastos de la Deuda con Gasto No Etiquetado	-	-	-
E2. Intereses, Comisiones y Gastos de la Deuda con Gasto Etiquetado	-	-	-
<b>IV. Balance Primario (IV = III + E)</b>	-	188,141,522	76,955,473

Concepto	Estimado/ Aprobado	Devengado	Recaudado/ Pagado
<b>F. Financiamiento (F = F1 + F2)</b>	-	-	-
F1. Financiamiento con Fuente de Pago de Ingresos de Libre Disposición	-	-	-
F2. Financiamiento con Fuente de Pago de Transferencias Federales Etiquetadas	-	-	-
<b>G. Amortización de la Deuda (G = G1 + G2)</b>	-	-	-
G1. Amortización de la Deuda Pública con Gasto No Etiquetado	-	-	-
G2. Amortización de la Deuda Pública con Gasto Etiquetado	-	-	-
<b>A3. Financiamiento Neto (A3 = F - G)</b>	-	-	-

Concepto	Estimado/ Aprobado	Devengado	Recaudado/ Pagado
A1 Ingresos de Libre Disposición	470,101,479	410,187,360	407,948,946
A3.1 Financiamiento Neto con Fuente de Pago de Ingresos de Libre Disposición (A3.1 = F1 - G1)	-	-	-
F1. Financiamiento con Fuente de Pago de Ingresos de Libre Disposición	-	-	-
G1. Amortización de la Deuda Pública con Gasto No Etiquetado	-	-	-
B1. Gasto No Etiquetado (sin incluir Amortización de la Deuda Pública)	525,386,025	503,530,854	598,743,680
C1. Remanentes de Ingresos de Libre Disposición aplicados en el periodo	-	-	-
<b>V. Balance Presupuestario de Recursos Disponibles (V = A1 + A3.1 - B1 + C1)</b>	55,284,546	93,343,494	190,794,735
<b>VI. Balance Presupuestario de Recursos Disponibles sin Financiamiento Neto (VI = V - A3.1)</b>	55,284,546	93,343,494	190,794,735

Concepto	Estimado/ Aprobado	Devengado	Recaudado/ Pagado
A2. Transferencias Federales Etiquetadas	1,891,637,583	1,981,446,995	1,940,860,249
A3.2 Financiamiento Neto con Fuente de Pago de Transferencias Federales Etiquetadas (A3.2 = F2 - G2)	-	-	-
F2. Financiamiento con Fuente de Pago de Transferencias Federales Etiquetadas	-	-	-
G2. Amortización de la Deuda Pública con Gasto Etiquetado	-	-	-
B2. Gasto Etiquetado (sin incluir Amortización de la Deuda Pública)	1,836,353,037	1,699,961,979	1,673,110,041
C2. Remanentes de Transferencias Federales Etiquetadas aplicados en el periodo	-	-	-
<b>VII. Balance Presupuestario de Recursos Etiquetados (VII = A2 + A3.2 - B2 + C2)</b>	55,284,546	281,485,016	267,750,207
<b>VIII. Balance Presupuestario de Recursos Etiquetados sin Financiamiento Neto (VIII = VII - A3.2)</b>	55,284,546	281,485,016	267,750,207

DR. JESÚS VILLOBOBOS JIÓN  
RECTOR

M.C. FRANCISCO MÁRQUEZ SALCIDO  
DIRECTOR ADMINISTRATIVO

Universidad Autónoma de Chihuahua  
 Estado Analítico de Ingresos Detallado - LDF  
 Del 01 de enero al 31 de diciembre de 2021(b)  
 (PESOS)

Concepto (c)	Ingreso					Diferencia (e)
	Estimado (d)	Ampliaciones/ (Reducciones)	Modificado	Devengado	Recaudado	
<b>Ingresos de Libre Disposición</b>						
A. Impuestos	-	-	-	-	-	-
B. Cuotas y Aportaciones de Seguridad Social	-	-	-	-	-	-
C. Contribuciones de Mejoras	-	-	-	-	-	-
D. Derechos	-	-	-	-	-	-
E. Productos	23,703,146	4,045,781	27,748,927	10,406,644	10,406,644	- 13,296,502
F. Aprovechamientos	-	-	-	-	-	-
G. Ingresos por Venta de Bienes y Prestación de Servicios	445,898,333	17,904,530	463,802,863	387,392,223	385,903,809	- 59,994,524
H. Participaciones (H=h1+h2+h3+h4+h5+h6+h7+h8+h9+h10+h11)	-	-	-	-	-	-
h1) Fondo General de Participaciones	-	-	-	-	-	-
h2) Fondo de Fomento Municipal	-	-	-	-	-	-
h3) Fondo de Fiscalización y Recaudación	-	-	-	-	-	-
h4) Fondo de Compensación	-	-	-	-	-	-
h5) Fondo de Extracción de Hidrocarburos	-	-	-	-	-	-
h6) Impuesto Especial Sobre Producción y Servicios	-	-	-	-	-	-
h7) 0.136% de la Recaudación Federal Participable	-	-	-	-	-	-
h8) 3.17% Sobre Extracción de Petróleo	-	-	-	-	-	-
h9) Gasolinas y Diésel	-	-	-	-	-	-
h10) Fondo del Impuesto Sobre la Renta	-	-	-	-	-	-
h11) Fondo de Estabilización de los Ingresos de las Entidades Federativas	-	-	-	-	-	-
I. Incentivos Derivados de la Colaboración Fiscal (I=i1+i2+i3+i4+i5)	-	-	-	-	-	-
i1) Tenencia o Uso de Vehículos	-	-	-	-	-	-
i2) Fondo de Compensación ISAN	-	-	-	-	-	-
i3) Impuesto Sobre Automóviles Nuevos	-	-	-	-	-	-
i4) Fondo de Compensación de Repecos-Intermedios	-	-	-	-	-	-
i5) Otros Incentivos Económicos	-	-	-	-	-	-
J. Transferencias y Asignaciones	-	-	-	-	-	-
K. Convenios	500,000	21,629,575	22,129,575	12,388,492	11,638,492	11,138,492
k1) Otros Convenios y Subsidios	500,000	21,629,575	22,129,575	12,388,492	11,638,492	11,138,492
L. Otros Ingresos de Libre Disposición (L=l1+l2)	-	-	-	-	-	-
l1) Participaciones en Ingresos Locales	-	-	-	-	-	-
l2) Otros Ingresos de Libre Disposición	-	-	-	-	-	-
<b>I. Total de Ingresos de Libre Disposición (I=A+B+C+D+E+F+G+H+I+J+K+L)</b>	<b>470,101,479</b>	<b>43,579,886</b>	<b>513,681,365</b>	<b>410,187,360</b>	<b>407,948,946</b>	<b>- 62,152,533</b>
<b>Ingresos Excedentes de Ingresos de Libre Disposición</b>						
<b>Transferencias Federales Etiquetadas</b>						
A. Aportaciones (A=a1+a2+a3+a4+a5+a6+a7+a8)	-	-	-	-	-	-
a1) Fondo de Aportaciones para la Nómina Educativa y Gasto Operativo	-	-	-	-	-	-
a2) Fondo de Aportaciones para los Servicios de Salud	-	-	-	-	-	-
a3) Fondo de Aportaciones para la Infraestructura Social	-	-	-	-	-	-
a4) Fondo de Aportaciones para el Fortalecimiento de los Municipios y de las Demarcaciones Territoriales del Distrito Federal	-	-	-	-	-	-
a5) Fondo de Aportaciones Múltiples	-	-	-	-	-	-
a6) Fondo de Aportaciones para la Educación Tecnológica y de Adultos	-	-	-	-	-	-
a7) Fondo de Aportaciones para la Seguridad Pública de los Estados y del Distrito Federal	-	-	-	-	-	-
a8) Fondo de Aportaciones para el Fortalecimiento de las Entidades Federativas	-	-	-	-	-	-
B. Convenios (B=b1+b2+b3+b4)	-	-	-	-	-	-
b1) Convenios de Protección Social en Salud	-	-	-	-	-	-
b2) Convenios de Descentralización	-	-	-	-	-	-
b3) Convenios de Reasignación	-	-	-	-	-	-
b4) Otros Convenios y Subsidios	-	-	-	-	-	-
C. Fondos Distintos de Aportaciones (C=c1+c2)	-	-	-	-	-	-
c1) Fondo para Entidades Federativas y Municipios Productores de Hidrocarburos	-	-	-	-	-	-
c2) Fondo Minero	-	-	-	-	-	-
D. Transferencias, Asignaciones, Subsidios y Subvenciones, y Pensiones y Jubilaciones	1,891,637,583	380,946,712	2,272,584,295	1,981,446,995	1,940,860,249	49,222,666
E. Otras Transferencias Federales Etiquetadas	-	-	-	-	-	-
<b>II. Total de Transferencias Federales Etiquetadas (II = A + B + C + D + E)</b>	<b>1,891,637,583</b>	<b>380,946,712</b>	<b>2,272,584,295</b>	<b>1,981,446,995</b>	<b>1,940,860,249</b>	<b>49,222,666</b>
<b>III. Ingresos Derivados de Financiamientos (III = A)</b>						
A. Ingresos Derivados de Financiamientos	-	-	-	-	-	-
<b>IV. Total de Ingresos (IV = I + II + III)</b>	<b>2,361,739,062</b>	<b>424,526,598</b>	<b>2,786,265,660</b>	<b>2,391,634,355</b>	<b>2,348,809,194</b>	<b>- 12,929,868</b>
<b>Datos Informativos</b>						
1. Ingresos Derivados de Financiamientos con Fuente de Pago de Ingresos de Libre Disposición	-	-	-	-	-	-
2. Ingresos Derivados de Financiamientos con Fuente de Pago de Transferencias Federales Etiquetadas	-	-	-	-	-	-
3. Ingresos Derivados de Financiamientos (3 = 1 + 2)	-	-	-	-	-	-

DR. JESÚS VILLALOBOS JIÓN  
 RECTOR

M.C. FRANCISCO MARQUEZ SALCIDO  
 DIRECTOR ADMINISTRATIVO

**Universidad Autónoma de Chihuahua**  
**Estado Analítico del Ejercicio del Presupuesto de Egresos Detallado - LDF**  
**Clasificación por Objeto del Gasto (Capítulo y Concepto)**  
**Del 01 de enero al 31 de diciembre de 2021 (b)**  
**(PESOS)**

Concepto (c)	Egresos					Subejercicio (e)
	Aprobado (d)	Ampliaciones/ (Reducciones)	Modificado	Devengado	Pagado	
<b>I. Gasto No Etiquetado (I=A+B+C+D+E+F+G+H+I)</b>	<b>525,386,025</b>	<b>347,636,300</b>	<b>873,022,325</b>	<b>503,530,854</b>	<b>598,743,680</b>	<b>369,491,471</b>
<b>A. Servicios Personales (A=a1+a2+a3+a4+a5+a6+a7)</b>	<b>131,020,930</b>	<b>2,296,977</b>	<b>133,317,907</b>	<b>70,904,122</b>	<b>186,544,581</b>	<b>62,413,785</b>
a1) Remuneraciones al Personal de Carácter Permanente	29,027,365	-	29,027,365	11,904,661	11,904,661	17,122,704
a2) Remuneraciones al Personal de Carácter Transitorio	7,373,035	-	7,373,035	1,346,260	1,346,260	6,026,775
a3) Remuneraciones Adicionales y Especiales	12,993,189	706,812	13,700,001	6,321,740	6,321,740	7,378,261
a4) Seguridad Social	45,991,700	1,545,912	44,445,788	39,421,829	155,062,288	5,023,959
a5) Otras Prestaciones Sociales y Económicas	3,586,780	3,106,077	6,692,857	6,692,857	6,692,857	0
a6) Previsiones	-	-	-	-	-	-
a7) Pago de Estímulos a Servidores Públicos	32,048,861	30,000	32,078,861	5,216,775	5,216,775	26,862,086
<b>B. Materiales y Suministros (B=b1+b2+b3+b4+b5+b6+b7+b8+b9)</b>	<b>90,689,063</b>	<b>5,194,368</b>	<b>95,883,431</b>	<b>53,098,178</b>	<b>48,396,161</b>	<b>42,785,253</b>
b1) Materiales de Administración, Emisión de Documentos y Artículos Oficiales	39,495,719	4,027,923	43,523,642	21,147,548	16,445,531	22,376,094
b2) Alimentos y Utensilios	6,085,434	25,750	6,111,184	2,918,916	2,918,916	3,192,268
b3) Materias Primas y Materiales de Producción y Comercialización	12,237,782	518,050	12,755,832	12,755,832	12,755,832	-
b4) Materiales y Artículos de Construcción y de Reparación	-	-	-	-	-	-
b5) Productos Químicos, Farmacéuticos y de Laboratorio	18,118,268	988,849	19,107,117	7,428,351	7,428,351	11,678,766
b6) Combustibles, Lubricantes y Aditivos	8,888,144	10,725	8,877,419	5,311,552	5,311,552	3,565,867
b7) Vestuario, Blancos, Prendas de Protección y Artículos Deportivos	5,394,235	163,200	5,231,035	3,258,777	3,258,777	1,972,258
b8) Materiales y Suministros Para Seguridad Menores	469,481	192,279	277,202	277,202	277,202	-
<b>C. Servicios Generales (C=c1+c2+c3+c4+c5+c6+c7+c8+c9)</b>	<b>170,426,215</b>	<b>149,194,527</b>	<b>319,620,742</b>	<b>103,699,204</b>	<b>88,868,080</b>	<b>215,921,538</b>
c1) Servicios Básicos	41,268,260	3,082,000	38,186,260	18,994,835	18,851,018	19,191,425
c2) Servicios de Arrendamiento	19,078,477	-	19,078,477	18,359,413	17,176,043	719,064
c3) Servicios Profesionales, Científicos, Técnicos y Otros Servicios	11,324,139	1,273,709	12,597,848	6,696,333	6,458,044	5,901,515
c4) Servicios Financieros, Bancarios y Comerciales	2,759,196	660,597	3,419,793	3,419,793	3,419,793	-
c5) Servicios de Instalación, Reparación, Mantenimiento y Conservación	23,184,382	8,595,473	31,779,855	25,220,319	22,456,597	6,559,536
c6) Servicios de Comunicación Social y Publicidad	18,246,576	250,000	18,496,576	9,356,054	8,730,840	9,140,522
c7) Servicios de Traslado y Viáticos	26,296,571	1,371,884	27,668,455	6,014,644	5,992,200	21,653,811
c8) Servicios Oficiales	4,512,479	-	4,512,479	1,928,010	1,848,630	2,584,469
c9) Otros Servicios Generales	23,756,135	140,124,864	163,880,999	13,709,803	3,934,915	150,171,196
<b>D. Transferencias, Asignaciones, Subsidios y Otras Ayudas (D=d1+d2+d3+d4+d5+d6+d7+d8+d9)</b>	<b>115,189,851</b>	<b>74,822,153</b>	<b>190,012,004</b>	<b>190,012,004</b>	<b>189,979,657</b>	<b>0</b>
d1) Transferencias Internas y Asignaciones al Sector Público	52,277,132	52,277,132	-	-	-	-
d2) Transferencias al Resto del Sector Público	-	-	-	-	-	-
d3) Subsidios y Subvenciones	-	-	-	-	-	-
d4) Ayudas Sociales	62,912,719	12,703,710	75,616,429	75,616,429	75,584,082	0
d5) Pensiones y Jubilaciones	-	114,395,575	114,395,575	114,395,575	114,395,575	-
d6) Transferencias a Fideicomisos, Mandatos y Otros Análogos	-	-	-	-	-	-
d7) Transferencias a la Seguridad Social	-	-	-	-	-	-
d8) Donativos	-	-	-	-	-	-
d9) Transferencias al Exterior	-	-	-	-	-	-
<b>E. Bienes Muebles, Inmuebles e Intangibles (E=e1+e2+e3+e4+e5+e6+e7+e8+e9)</b>	<b>17,047,938</b>	<b>1,104,282</b>	<b>18,152,220</b>	<b>17,610,583</b>	<b>16,748,438</b>	<b>541,637</b>
e1) Mobiliario y Equipo de Administración	16,173,298	1,142,828	15,030,470	14,728,003	13,911,673	302,467
e2) Mobiliario y Equipo Educativo y Recreativo	874,640	36,265	838,375	838,375	802,421	-
e3) Equipo e Instrumental Médico y de Laboratorio	-	-	-	-	-	-
e4) Vehículos y Equipo de Transporte	-	868,000	868,000	628,830	628,830	239,170
e5) Equipo de Defensa y Seguridad	-	-	-	-	-	-
e6) Maquinaria, Otros Equipos y Herramientas	-	168,945	168,945	168,945	159,085	-
e7) Activos Biológicos	-	108,000	108,000	108,000	108,000	-
e8) Bienes Inmuebles	-	1,138,430	1,138,430	1,138,430	1,138,430	-
e9) Activos Intangibles	-	-	-	-	-	-
<b>F. Inversión Pública (F=f1+f2+f3)</b>	<b>1,012,028</b>	<b>115,023,992</b>	<b>116,036,020</b>	<b>68,206,763</b>	<b>68,206,763</b>	<b>47,829,257</b>
f1) Obra Pública en Bienes de Dominio Público	1,012,028	115,023,992	116,036,020	68,206,763	68,206,763	47,829,257
f2) Obra Pública en Bienes Propios	-	-	-	-	-	-
f3) Proyectos Productivos y Acciones de Fomento	-	-	-	-	-	-
<b>G. Inversiones Financieras y Otras Provisiones (G=g1+g2+g3+g4+g5+g6+g7)</b>	<b>-</b>	<b>-</b>	<b>-</b>	<b>-</b>	<b>-</b>	<b>-</b>
g1) Inversiones Para el Fomento de Actividades Productivas	-	-	-	-	-	-

g2) Acciones y Participaciones de Capital	-	-	-	-	-	-
g3) Compra de Títulos y Valores	-	-	-	-	-	-
g4) Concesión de Préstamos	-	-	-	-	-	-
g5) Inversiones en Fideicomisos, Mandatos y Otros Análogos	-	-	-	-	-	-
Fideicomiso de Desastres Naturales (Informativo)	-	-	-	-	-	-
g6) Otras Inversiones Financieras	-	-	-	-	-	-
g7) Provisiones para Contingencias y Otras Erogaciones Especiales	-	-	-	-	-	-
<b>H. Participaciones y Aportaciones (H=h1+h2+h3)</b>	-	-	-	-	-	-
h1) Participaciones	-	-	-	-	-	-
h2) Aportaciones	-	-	-	-	-	-
h3) Convenios	-	-	-	-	-	-
<b>I. Deuda Pública (I=i1+i2+i3+i4+i5+i6+i7)</b>	-	-	-	-	-	-
i1) Amortización de la Deuda Pública	-	-	-	-	-	-
i2) Intereses de la Deuda Pública	-	-	-	-	-	-
i3) Comisiones de la Deuda Pública	-	-	-	-	-	-
i4) Gastos de la Deuda Pública	-	-	-	-	-	-
i5) Costo por Coberturas	-	-	-	-	-	-
i6) Apoyos Financieros	-	-	-	-	-	-
i7) Adeudos de Ejercicios Fiscales Anteriores (ADEFAS)	-	-	-	-	-	-
<b>II. Gasto Etiquetado (II=A+B+C+D+E+F+G+H+I)</b>	<b>1,836,353,037</b>	<b>76,890,299</b>	<b>1,913,243,336</b>	<b>1,699,961,979</b>	<b>1,673,110,041</b>	<b>213,281,356</b>
<b>A. Servicios Personales (A=a1+a2+a3+a4+a5+a6+a7)</b>	<b>1,528,564,728</b>	<b>50,986,145</b>	<b>1,579,550,873</b>	<b>1,515,510,963</b>	<b>1,515,510,963</b>	<b>64,039,910</b>
a1) Remuneraciones al Personal de Carácter Permanente	577,081,640	4,442,294	581,523,934	545,492,876	545,492,876	36,031,058
a2) Remuneraciones al Personal de Carácter Transitorio	126,904,902	28,446,944	155,351,846	155,351,846	155,351,846	-
a3) Remuneraciones Adicionales y Especiales	308,739,667	-	308,739,667	297,134,617	297,134,617	11,605,050
a4) Seguridad Social	105,180,379	52,545,912	157,726,291	157,726,291	157,726,291	0
a5) Otras Prestaciones Sociales y Económicas	121,903,543	2,643,192	119,260,351	114,065,842	114,065,842	5,194,509
a6) Previsiones	-	-	-	-	-	-
a7) Pago de Estímulos a Servidores Públicos	288,754,597	31,805,813	256,948,784	245,739,491	245,739,491	11,209,293
<b>B. Materiales y Suministros (B=b1+b2+b3+b4+b5+b6+b7+b8+b9)</b>	<b>14,220,000</b>	<b>4,631,665</b>	<b>18,851,665</b>	<b>8,860,425</b>	<b>4,872,812</b>	<b>9,991,240</b>
b1) Materiales de Administración, Emisión de Documentos y Artículos Oficiales	11,220,000	153,474	11,373,474	5,610,552	1,622,939	5,762,922
b2) Alimentos y Utensilios	3,000,000	-	3,000,000	-	-	3,000,000
b3) Materias Primas y Materiales de Producción y Comercialización	-	-	-	-	-	-
b4) Materiales y Artículos de Construcción y de Reparación	-	-	-	-	-	-
b5) Productos Químicos, Farmacéuticos y de Laboratorio	-	3,752,526	3,752,526	2,524,209	2,524,209	1,228,317
b6) Combustibles, Lubricantes y Aditivos	-	10,725	10,725	10,725	10,725	-
b7) Vestuario, Blancos, Prendas de Protección y Artículos Deportivos	-	208,200	208,200	208,200	208,200	-
b8) Materiales y Suministros Para Seguridad	-	-	-	-	-	-
b9) Herramientas, Refacciones y Accesorios Menores	-	506,739	506,739	506,739	506,739	-
<b>C. Servicios Generales (C=c1+c2+c3+c4+c5+c6+c7+c8+c9)</b>	<b>108,960,104</b>	<b>11,635,610</b>	<b>120,595,714</b>	<b>45,607,452</b>	<b>45,140,611</b>	<b>74,988,262</b>
c1) Servicios Básicos	18,425,785	3,557,412	21,983,197	21,983,197	21,983,197	-
c2) Servicios de Arrendamiento	-	25,000	25,000	-	-	25,000
c3) Servicios Profesionales, Científicos, Técnicos y Otros Servicios	5,045,634	3,048,713	8,094,347	2,622,180	2,466,858	5,472,167
c4) Servicios Financieros, Bancarios y Comerciales	-	711,993	711,993	711,993	711,993	-
c5) Servicios de Instalación, Reparación, Mantenimiento y Conservación	36,134,190	1,632,667	37,766,857	1,030,453	884,867	36,736,404
c6) Servicios de Comunicación Social y Publicidad	-	678,646	678,646	470,693	304,760	207,953
c7) Servicios de Traslado y Viáticos	-	1,456,069	1,456,069	78,679	78,679	1,377,390
c8) Servicios Oficiales	-	-	-	-	-	-
c9) Otros Servicios Generales	49,354,495	525,111	49,879,606	18,710,257	18,710,257	31,169,349
<b>D. Transferencias, Asignaciones, Subsidios y Otras Ayudas (D=d1+d2+d3+d4+d5+d6+d7+d8+d9)</b>	<b>124,608,205</b>	<b>25,475,498</b>	<b>99,132,707</b>	<b>95,617,207</b>	<b>74,846,939</b>	<b>3,515,500</b>
d1) Transferencias Internas y Asignaciones al Sector Público	23,241,939	71,561,082	94,803,021	94,803,021	74,032,753	-
d2) Transferencias al Resto del Sector Público	-	-	-	-	-	-
d3) Subsidios y Subvenciones	-	-	-	-	-	-
d4) Ayudas Sociales	-	4,329,686	4,329,686	814,186	814,186	3,515,500
d5) Pensiones y Jubilaciones	101,366,266	101,366,266	-	-	-	-
d6) Transferencias a Fideicomisos, Mandatos y Otros Análogos	-	-	-	-	-	-
d7) Transferencias a la Seguridad Social	-	-	-	-	-	-
d8) Donativos	-	-	-	-	-	-
d9) Transferencias al Exterior	-	-	-	-	-	-
<b>E. Bienes Muebles, Inmuebles e Intangibles (E=e1+e2+e3+e4+e5+e6+e7+e8+e9)</b>	-	<b>7,123,834</b>	<b>7,123,834</b>	<b>7,123,834</b>	<b>5,496,619</b>	-
e1) Mobiliario y Equipo de Administración	-	4,723,708	4,723,708	4,723,708	4,477,978	-
e2) Mobiliario y Equipo Educativo y Recreativo	-	2,390,265	2,390,265	2,390,265	1,008,781	-
e3) Equipo e Instrumental Médico y de Laboratorio	-	-	-	-	-	-
e4) Vehículos y Equipo de Transporte	-	-	-	-	-	-
e5) Equipo de Defensa y Seguridad	-	-	-	-	-	-
e6) Maquinaria, Otros Equipos y Herramientas	-	9,860	9,860	9,860	9,860	-

e7) Activos Biológicos	-	-	-	-	-	-
e8) Bienes Inmuebles	-	-	-	-	-	-
e9) Activos Intangibles	-	-	-	-	-	-
<b>F. Inversión Pública (F=f1+f2+f3)</b>	<b>60,000,000</b>	<b>27,988,544</b>	<b>87,988,544</b>	<b>27,242,098</b>	<b>27,242,098</b>	<b>60,746,446</b>
f1) Obra Pública en Bienes de Dominio Público	-	-	-	-	-	-
f2) Obra Pública en Bienes Propios	60,000,000	27,988,544	87,988,544	27,242,098	27,242,098	60,746,446
f3) Proyectos Productivos y Acciones de Fomento	-	-	-	-	-	-
<b>G. Inversiones Financieras y Otras Provisiones (G=q1+q2+q3+q4+q5+q6+q7)</b>	<b>-</b>	<b>-</b>	<b>-</b>	<b>-</b>	<b>-</b>	<b>-</b>
g1) Inversiones Para el Fomento de Actividades Productivas	-	-	-	-	-	-
g2) Acciones y Participaciones de Capital	-	-	-	-	-	-
g3) Compra de Títulos y Valores	-	-	-	-	-	-
g4) Concesión de Préstamos	-	-	-	-	-	-
g5) Inversiones en Fideicomisos, Mandatos y Otros Análogos	-	-	-	-	-	-
Fideicomiso de Desastres Naturales (Informativo)	-	-	-	-	-	-
g6) Otras Inversiones Financieras	-	-	-	-	-	-
g7) Provisiones para Contingencias y Otras Erogaciones Especiales	-	-	-	-	-	-
<b>H. Participaciones y Aportaciones (H=h1+h2+h3)</b>	<b>-</b>	<b>-</b>	<b>-</b>	<b>-</b>	<b>-</b>	<b>-</b>
h1) Participaciones	-	-	-	-	-	-
h2) Aportaciones	-	-	-	-	-	-
h3) Convenios	-	-	-	-	-	-
<b>I. Deuda Pública (I=i1+i2+i3+i4+i5+i6+i7)</b>	<b>-</b>	<b>-</b>	<b>-</b>	<b>-</b>	<b>-</b>	<b>-</b>
i1) Amortización de la Deuda Pública	-	-	-	-	-	-
i2) Intereses de la Deuda Pública	-	-	-	-	-	-
i3) Comisiones de la Deuda Pública	-	-	-	-	-	-
i4) Gastos de la Deuda Pública	-	-	-	-	-	-
i5) Costo por Coberturas	-	-	-	-	-	-
i6) Apoyos Financieros	-	-	-	-	-	-
i7) Adeudos de Ejercicios Fiscales Anteriores (ADEFAS)	-	-	-	-	-	-
<b>III. Total de Egresos (III = I + II)</b>	<b>2,381,739,062</b>	<b>424,526,598</b>	<b>2,786,265,660</b>	<b>2,203,492,833</b>	<b>2,271,853,722</b>	<b>582,772,827</b>

DR. JESÚS VILLALOBOS JIÓN  
RECTOR

M.C. FRANCISCO MÁRQUEZ SALCIDO  
DIRECTOR ADMINISTRATIVO

**Universidad Autónoma de Chihuahua**  
**Estado Analítico del Ejercicio del Presupuesto de Egresos Detallado - LDF**  
**Clasificación Administrativa**  
**Del 01 de enero al 31 de diciembre de 2021 (b)**  
**(PESOS)**

Concepto (c)	Egresos					Subejercicio (e)
	Aprobado (d)	Ampliaciones/ (Reducciones)	Modificado	Devengado	Pagado	
<b>I. Gasto No Etiquetado (I=A+B+C+D+E+F+G+H)</b>	<b>525,386,025</b>	<b>347,636,300</b>	<b>873,022,325</b>	<b>503,530,854</b>	<b>598,743,680</b>	<b>369,491,471</b>
Universidad Autónoma De Chihuahua	525,386,025	347,636,300	873,022,325	503,530,854	598,743,680	369,491,471
	-	-	-	-	-	-
	-	-	-	-	-	-
	-	-	-	-	-	-
	-	-	-	-	-	-
	-	-	-	-	-	-
	-	-	-	-	-	-
	-	-	-	-	-	-
	-	-	-	-	-	-
	-	-	-	-	-	-
<b>II. Gasto Etiquetado (II=A+B+C+D+E+F+G+H)</b>	<b>1,836,353,037</b>	<b>76,890,299</b>	<b>1,913,243,336</b>	<b>1,699,961,979</b>	<b>1,673,110,041</b>	<b>213,281,356</b>
Universidad Autónoma De Chihuahua	1,836,353,037	76,890,299	1,913,243,336	1,699,961,979	1,673,110,041	213,281,356
	-	-	-	-	-	-
	-	-	-	-	-	-
	-	-	-	-	-	-
	-	-	-	-	-	-
	-	-	-	-	-	-
	-	-	-	-	-	-
	-	-	-	-	-	-
	-	-	-	-	-	-
	-	-	-	-	-	-
	-	-	-	-	-	-
<b>III. Total de Egresos (III = I + II)</b>	<b>2,361,739,062</b>	<b>424,526,598</b>	<b>2,786,265,660</b>	<b>2,203,492,833</b>	<b>2,271,853,722</b>	<b>582,772,827</b>

\_\_\_\_\_  
DR. JESÚS VILLALOBOS JIÓN  
RECTOR

\_\_\_\_\_  
M.C. FRANCISCO MÁRQUEZ SALCIDO  
DIRECTOR ADMINISTRATIVO

Universidad Autónoma de Chihuahua  
 Estado Analítico del Ejercicio del Presupuesto de Egresos Detallado - LDF  
 Clasificación Funcional (Finalidad y Función)  
 Del 01 de enero al 31 de diciembre de 2021 (b)  
 (PESOS)

Concepto (c)	Egresos					Subejercicio (e)
	Aprobado (d)	Ampliaciones/ (Reducciones)	Modificado	Devengado	Pagado	
<b>I. Gasto No Etiquetado (I=A+B+C+D)</b>	<b>525,386,025</b>	<b>347,636,300</b>	<b>873,022,325</b>	<b>503,530,854</b>	<b>598,743,680</b>	<b>369,491,471</b>
<b>A. Gobierno (A=a1+a2+a3+a4+a5+a6+a7+a8)</b>						
a1) Legislación	.	.	.	.	.	.
a2) Justicia	.	.	.	.	.	.
a3) Coordinación de la Política de Gobierno	.	.	.	.	.	.
a4) Relaciones Exteriores	.	.	.	.	.	.
a5) Asuntos Financieros y Hacendarios	.	.	.	.	.	.
a6) Seguridad Nacional	.	.	.	.	.	.
a7) Asuntos de Orden Público y de Seguridad Interior	.	.	.	.	.	.
a8) Otros Servicios Generales	.	.	.	.	.	.
<b>B. Desarrollo Social (B=b1+b2+b3+b4+b5+b6+b7)</b>	<b>525,386,025</b>	<b>347,636,300</b>	<b>873,022,325</b>	<b>503,530,854</b>	<b>598,743,680</b>	<b>369,491,471</b>
b1) Protección Ambiental	.	.	.	.	.	.
b2) Vivienda y Servicios a la Comunidad	.	.	.	.	.	.
b3) Salud	.	.	.	.	.	.
b4) Recreación, Cultura y Otras Manifestaciones Sociales	.	.	.	.	.	.
b5) Educación	525,386,025	347,636,300	873,022,325	503,530,854	598,743,680	369,491,471
b6) Protección Social	.	.	.	.	.	.
b7) Otros Asuntos Sociales	.	.	.	.	.	.
<b>C. Desarrollo Económico (C=c1+c2+c3+c4+c5+c6+c7+c8+c9)</b>						
c1) Asuntos Económicos, Comerciales y Laborales en General	.	.	.	.	.	.
c2) Agropecuaria, Silvicultura, Pesca y Caza	.	.	.	.	.	.
c3) Combustibles y Energía	.	.	.	.	.	.
c4) Minería, Manufacturas y Construcción	.	.	.	.	.	.
c5) Transporte	.	.	.	.	.	.
c6) Comunicaciones	.	.	.	.	.	.
c7) Turismo	.	.	.	.	.	.
c8) Ciencia, Tecnología e Innovación	.	.	.	.	.	.
c9) Otras Industrias y Otros Asuntos Económicos	.	.	.	.	.	.
<b>D. Otras No Clasificadas en Funciones Anteriores (D=d1+d2+d3+d4)</b>						
d1) Transacciones de la Deuda Pública / Costo Financiero de la Deuda	.	.	.	.	.	.
d2) Transferencias, Participaciones y Aportaciones Entre Diferentes Niveles y Ordenes de Gobierno	.	.	.	.	.	.
d3) Saneamiento del Sistema Financiero	.	.	.	.	.	.
d4) Adeudos de Ejercicios Fiscales Anteriores	.	.	.	.	.	.
<b>II. Gasto Etiquetado (II=A+B+C+D)</b>	<b>1,836,353,037</b>	<b>76,890,299</b>	<b>1,913,243,336</b>	<b>1,699,961,979</b>	<b>1,673,110,041</b>	<b>213,281,356</b>
<b>A. Gobierno (A=a1+a2+a3+a4+a5+a6+a7+a8)</b>						
a1) Legislación	.	.	.	.	.	.
a2) Justicia	.	.	.	.	.	.
a3) Coordinación de la Política de Gobierno	.	.	.	.	.	.
a4) Relaciones Exteriores	.	.	.	.	.	.
a5) Asuntos Financieros y Hacendarios	.	.	.	.	.	.
a6) Seguridad Nacional	.	.	.	.	.	.
a7) Asuntos de Orden Público y de Seguridad Interior	.	.	.	.	.	.
a8) Otros Servicios Generales	.	.	.	.	.	.
<b>B. Desarrollo Social (B=b1+b2+b3+b4+b5+b6+b7)</b>	<b>1,836,353,037</b>	<b>76,890,299</b>	<b>1,913,243,336</b>	<b>1,699,961,979</b>	<b>1,673,110,041</b>	<b>213,281,356</b>
b1) Protección Ambiental	.	.	.	.	.	.
b2) Vivienda y Servicios a la Comunidad	.	.	.	.	.	.
b3) Salud	.	.	.	.	.	.
b4) Recreación, Cultura y Otras Manifestaciones Sociales	.	.	.	.	.	.
b5) Educación	1,836,353,037	76,890,299	1,913,243,336	1,699,961,979	1,673,110,041	213,281,356
b6) Protección Social	.	.	.	.	.	.
b7) Otros Asuntos Sociales	.	.	.	.	.	.
<b>C. Desarrollo Económico (C=c1+c2+c3+c4+c5+c6+c7+c8+c9)</b>						
c1) Asuntos Económicos, Comerciales y Laborales en General	.	.	.	.	.	.
c2) Agropecuaria, Silvicultura, Pesca y Caza	.	.	.	.	.	.
c3) Combustibles y Energía	.	.	.	.	.	.
c4) Minería, Manufacturas y Construcción	.	.	.	.	.	.
c5) Transporte	.	.	.	.	.	.
c6) Comunicaciones	.	.	.	.	.	.
c7) Turismo	.	.	.	.	.	.
c8) Ciencia, Tecnología e Innovación	.	.	.	.	.	.
c9) Otras Industrias y Otros Asuntos Económicos	.	.	.	.	.	.
<b>D. Otras No Clasificadas en Funciones Anteriores (D=d1+d2+d3+d4)</b>						
d1) Transacciones de la Deuda Pública / Costo Financiero de la Deuda	.	.	.	.	.	.
d2) Transferencias, Participaciones y Aportaciones Entre Diferentes Niveles y Ordenes de Gobierno	.	.	.	.	.	.
d3) Saneamiento del Sistema Financiero	.	.	.	.	.	.
d4) Adeudos de Ejercicios Fiscales Anteriores	.	.	.	.	.	.
<b>III. Total de Egresos (III = I + II)</b>	<b>2,361,739,062</b>	<b>424,526,599</b>	<b>2,786,265,660</b>	<b>2,203,492,833</b>	<b>2,271,853,722</b>	<b>582,772,827</b>

DR. JESÚS VILLALOBOS JON  
RECTOR

M.C. FRANCISCO MÁRQUEZ SALCIDO  
DIRECTOR ADMINISTRATIVO



**Universidad Autónoma de Chihuahua**  
**Estado Analítico del Ejercicio del Presupuesto de Egresos Detallado - LDF**  
**Clasificación de Servicios Personales por Categoría**  
**Del 01 de enero al 31 de diciembre de 2021 (b)**  
**(PESOS)**

Concepto (c)	Egresos					Subejercicio (e)
	Aprobado (d)	Ampliaciones/ (Reducciones)	Modificado	Devengado	Pagado	
<b>I. Gasto No Etiquetado (I=A+B+C+D+E+F)</b>	<b>131,020,930</b>	<b>2,296,977</b>	<b>133,317,907</b>	<b>70,904,122</b>	<b>186,544,581</b>	<b>62,413,785</b>
A. Personal Administrativo y de Servicio Público	131,020,930	2,296,977	133,317,907	70,904,122	186,544,581	62,413,785
B. Magisterio	-	-	-	-	-	-
C. Servicios de Salud (C=c1+c2)	-	-	-	-	-	-
c1) Personal Administrativo	-	-	-	-	-	-
c2) Personal Médico, Paramédico y afín	-	-	-	-	-	-
D. Seguridad Pública	-	-	-	-	-	-
E. Gastos asociados a la implementación de nuevas leyes federales o reformas a las mismas (E = e1 + e2)	-	-	-	-	-	-
e1) Nombre del Programa o Ley 1	-	-	-	-	-	-
e2) Nombre del Programa o Ley 2	-	-	-	-	-	-
F. Sentencias laborales definitivas	-	-	-	-	-	-
<b>II. Gasto Etiquetado (II=A+B+C+D+E+F)</b>	<b>1,528,564,728</b>	<b>50,986,145</b>	<b>1,579,550,873</b>	<b>1,515,510,963</b>	<b>1,515,510,963</b>	<b>64,039,910</b>
A. Personal Administrativo y de Servicio Público	1,528,564,728	50,986,145	1,579,550,873	1,515,510,963	1,515,510,963	64,039,910
B. Magisterio	-	-	-	-	-	-
C. Servicios de Salud (C=c1+c2)	-	-	-	-	-	-
c1) Personal Administrativo	-	-	-	-	-	-
c2) Personal Médico, Paramédico y afín	-	-	-	-	-	-
D. Seguridad Pública	-	-	-	-	-	-
E. Gastos asociados a la implementación de nuevas leyes federales o reformas a las mismas (E = e1 + e2)	-	-	-	-	-	-
e1) Nombre del Programa o Ley 1	-	-	-	-	-	-
e2) Nombre del Programa o Ley 2	-	-	-	-	-	-
F. Sentencias laborales definitivas	-	-	-	-	-	-
<b>III. Total del Gasto en Servicios Personales (III = I + II)</b>	<b>1,659,585,658</b>	<b>53,283,122</b>	<b>1,712,868,780</b>	<b>1,586,415,085</b>	<b>1,702,055,544</b>	<b>126,453,695</b>

DR. JESÚS VILLALOBOS IJÓN  
RECTOR

M.C. FRANCISCO MÁRQUEZ SALCIDO  
DIRECTOR ADMINISTRATIVO

**Universidad Autónoma de Chihuahua**  
**Guía de Cumplimiento de la Ley de Disciplina Financiera de las Entidades Federativas y Municipios**  
**Del 1 de enero al 31 de diciembre de 2021 (b)**

Indicadores de Observancia (c)	Implementación		Resultado		Fundamento (h)	Comentarios (i)
	SÍ	NO	Monto o valor (f)	Unidad (pesos/porcentaje) (g)		
	Mecanismo de Verificación (d)	Fecha estimada de cumplimiento (e)				
<b>INDICADORES PRESUPUESTARIOS</b>						
<b>A. INDICADORES CUANTITATIVOS</b>						
<b>1 Balance Presupuestario Sostenible (j)</b>						
a. Propuesto	Iniciativa de Ley de Ingresos y Proyecto de Presupuesto de Egresos			pesos	Art. 6 y 19 de la LDF	
b. Estimada/Aprobada	Ley de Ingresos y Presupuesto de Egresos		INGRESOS: Estimado - 2,361,739,062 EGRESOS: Estimado - 2,361,739,062	pesos	Art. 6 y 19 de la LDF	
c. Devengado	Cuenta Pública / Formato 4 LDF		INGRESOS: Devengado 2,391,634,355 EGRESOS: Devengado - 2,203,492,833	pesos	Art. 6 y 19 de la LDF	
<b>2 Balance Presupuestario de Recursos Disponibles Sostenible (k)</b>						
a. Propuesto	Iniciativa de Ley de Ingresos y Proyecto de Presupuesto de Egresos			pesos	Art. 6 y 19 de la LDF	
b. Estimada/Aprobada	Ley de Ingresos y Presupuesto de Egresos		INGRESOS: Estimado -470,101,479 EGRESOS: Estimado - 525,386,025	pesos	Art. 6 y 19 de la LDF	
c. Devengado	Cuenta Pública / Formato 4 LDF		INGRESOS: Devengado 410,187,360 EGRESOS: Devengado - 503,530,854	pesos	Art. 6 y 19 de la LDF	
<b>3 Financiamiento Neto dentro del Techo de Financiamiento Neto (l)</b>						
a. Propuesto	Iniciativa de Ley de Ingresos			+	pesos	Art. 6, 19 y 46 de la LDF
b. Estimada	Ley de Ingresos			+	pesos	Art. 6, 19 y 46 de la LDF
c. Devengado	Cuenta Pública / Formato 4 LDF			-	pesos	Art. 6, 19 y 46 de la LDF
<b>4 Recursos destinados a la atención de desastres naturales</b>						
<b>a. Asignación al fideicomiso para desastres naturales (m)</b>						
a.1 Aprobado	Reporte Trim. Formato 6 a)			-	pesos	Art. 9 de la LDF
a.2 Pagado	Cuenta Pública / Formato 6 a)			-	pesos	Art. 9 de la LDF
<b>b. Aportación promedio realizada por la Entidad Federativa durante los 5 ejercicios previos, para infraestructura dañada por desastres naturales (n)</b>						
	Autorizaciones de recursos aprobados por el FONDEN			+	pesos	Art. 9 de la LDF
<b>c. Saldo del fideicomiso para desastres naturales (o)</b>						
	Cuenta Pública / Auxiliar de Cuentas			+	pesos	Art. 9 de la LDF
<b>d. Costo promedio de los últimos 5 ejercicios de la reconstrucción de infraestructura dañada por desastres naturales (p)</b>						
	Autorizaciones de recursos aprobados por el FONDEN			-	pesos	Art. 9 de la LDF
<b>5 Techo para servicios personales (q)</b>						
a. Asignación en el Presupuesto de Egresos	Reporte Trim. Formato 6 d)		1,659,585,658.00	pesos	Art. 10 y 21 de la LDF	
b. Devengado	Reporte Trim. Formato 6 d)		1,586,415,085.00	pesos	Art. 13 Inciso V y 21 de la LDF	
<b>6 Previsiones de gasto para compromisos de pago derivados de APPs (r)</b>						
a. Asignación en el Presupuesto de Egresos	Presupuesto de Egresos			-	pesos	Art. 11 y 21 de la LDF
<b>7 Techo de ADEFAS para el ejercicio fiscal (s)</b>						
a. Propuesto	Proyecto de Presupuesto de Egresos			-	pesos	Art. 12 y 20 de la LDF
b. Aprobado	Reporte Trim. Formato 6 a)			+	pesos	Art. 12 y 20 de la LDF
c. Devengado	Cuenta Pública / Formato 6 a)			-	pesos	Art. 12 y 20 de la LDF
<b>B. INDICADORES CUALITATIVOS</b>						
<b>1 Iniciativa de Ley de Ingresos y Proyecto de Presupuesto de Egresos</b>						
a. Objetivos anuales, estrategias y metas para el ejercicio fiscal (t)	Iniciativa de Ley de Ingresos y Proyecto de Presupuesto de Egresos				Art. 5 y 18 de la LDF	
b. Proyecciones de ejercicios posteriores (u)	Iniciativa de Ley de Ingresos y Proyecto de Presupuesto de Egresos / Formatos 7 a) y b)		INGRESOS: 2022 - 2,421,662,020 2023 - 2,494,311,880 2024 - 2,569,141,237 2025 - 2,569,141,237 EGRESOS: 2022 - 2,421,662,020 2023 - 2,494,311,880 2024 - 2,569,141,237 2025 - 2,569,141,237		Art. 5 y 18 de la LDF	
c. Descripción de riesgos relevantes y propuestas de acción para enfrentarlos (v)	Iniciativa de Ley de Ingresos y Proyecto de Presupuesto de Egresos				Art. 5 y 18 de la LDF	

Universidad Autónoma de Chihuahua  
 Guía de Cumplimiento de la Ley de Disciplina Financiera de las Entidades Federativas y Municipios  
 Del 1 de enero al 31 de diciembre de 2021 (b)

Indicadores de Observancia (c)	Implementación		Resultado		Fundamento (h)	Comentarios (i)
	SI	NO	Monto o valor (l)	Unidad (pesos/porcentaje) (g)		
	Mecanismo de Verificación (d)	Fecha estimada de cumplimiento (e)				
<b>INDICADORES PRESUPUESTARIOS</b>						
d Resultados de ejercicios fiscales anteriores y el ejercicio fiscal en cuestión (w)	Iniciativa de Ley de Ingresos y Proyecto de Presupuesto de Egresos / Formatos 7 c) y d)		INGRESOS: 2015 - 2,195,763,824 2016 - 2,263,778,058 2017 - 2,241,116,179 2018 - 2,208,354,724 2019 - 2,035,003,206 2020 - 2,056,986,967  EGRESOS: 2015 - 2,195,763,824 2016 - 2,257,182,246 2017 - 2,210,588,733 2018 - 2,299,535,215 2019 - 2,195,235,750 2020 - 2,105,110,068		Art 5 y 18 de la LDF	
e Estudio actuarial de las pensiones de sus trabajadores (x)	Proyecto de Presupuesto de Egresos / Formato 8				Art 5 y 18 de la LDF	
<b>2 Balance Presupuestario de Recursos Disponibles, en caso de ser negativo</b>						
a Razones excepcionales que justifican el Balance Presupuestario de Recursos Disponibles negativo (y)	Iniciativa de Ley de Ingresos o Proyecto de Presupuesto de Egresos				Art 6 y 19 de la LDF	
b Fuente de recursos para cubrir el Balance Presupuestario de Recursos Disponibles negativo (z)	Iniciativa de Ley de Ingresos o Proyecto de Presupuesto de Egresos				Art 6 y 19 de la LDF	
c Número de ejercicios fiscales y acciones necesarias para cubrir el Balance Presupuestario de Recursos Disponibles negativo (aa)	Iniciativa de Ley de Ingresos o Proyecto de Presupuesto de Egresos				Art 6 y 19 de la LDF	
d Informes Trimestrales sobre el avance de las acciones para recuperar el Balance Presupuestario de Recursos Disponibles (bb)	Reporte Trim. y Cuenta Pública				Art 6 y 19 de la LDF	
<b>3 Servicios Personales</b>						
a Remuneraciones de los servidores públicos (cc)	Proyecto de Presupuesto		1,702,055,544		Art 10 y 21 de la LDF	
b Previsiones salariales y económicas para cubrir incrementos salariales, creación de plazas y otros (dd)	Proyecto de Presupuesto		-		Art. 10 y 21 de la LDF	
<b>INDICADORES DEL EJERCICIO PRESUPUESTARIO</b>						
<b>A. INDICADORES CUANTITATIVOS</b>						
<b>1 Ingresos Excedentes derivados de Ingresos de Libre Disposición</b>						
a Monto de Ingresos Excedentes derivados de ILD (ee)	Cuenta Pública / Formato 5		12,929,868	pesos	Art 14 y 21 de la LDF	
b Monto de Ingresos Excedentes derivados de ILD destinados al fin del A.14 fracción I de la LDF (ff)	Cuenta Pública		-	pesos	Art 14 y 21 de la LDF	
c Monto de Ingresos Excedentes derivados de ILD destinados al fin del A.14 fracción II, a) de la LDF (gg)	Cuenta Pública		-	pesos	Art 14 y 21 de la LDF	
d Monto de Ingresos Excedentes derivados de ILD destinados al fin del A.14 fracción II, b) de la LDF (hh)	Cuenta Pública		-	pesos	Art 14 y 21 de la LDF	
e Monto de Ingresos Excedentes derivados de ILD destinados al fin del artículo noveno transitorio de la LDF (ii)			-	pesos	Art Noveno Transitorio de la LDF	
f Monto de Ingresos Excedentes derivados de ILD destinados al fin señalado por el Artículo 14, párrafo segundo y en el artículo 21 y noveno transitorio de la LDF (jj)			-		Art 14 y 21 de la LDF	
g Monto de Ingresos Excedentes derivados de ILD en un nivel de endeudamiento sostenible de acuerdo al Sistema de Alertas hasta por el 5% de los recursos para cubrir el Gasto Corriente (kk)			-		Art 14 y 21 de la LDF	
<b>B. INDICADORES CUALITATIVOS</b>						
1 Análisis Costo-Beneficio para programas o proyectos de inversión mayores a 10 millones de UDIS (ll)	Página de internet de la Secretaría de Finanzas o Tesorería Municipal		-		Art. 13 frac. III y 21 de la LDF	
2 Análisis de conveniencia y análisis de transferencia de riesgos de los proyectos APPs (mm)	Página de internet de la Secretaría de Finanzas o Tesorería Municipal		-		Art. 13 frac. III y 21 de la LDF	
3 Identificación de población objetivo, destino y temporalidad de subsidios (nn)	Página de internet de la Secretaría de Finanzas o Tesorería Municipal		-		Art. 17 frac. VII y 21 de la LDF	
<b>INDICADORES DE DEUDA PÚBLICA</b>						
<b>A. INDICADORES CUANTITATIVOS</b>						
<b>1 Obligaciones a Corto Plazo</b>						
a Límite de Obligaciones a Corto Plazo (oo)			-	pesos	Art. 30 frac. I de la LDF	
b Obligaciones a Corto Plazo (pp)			-	pesos	Art. 30 frac. I de la LDF	

DR. JESÚS VILLALOBOS IJÓN  
RECTOR

M.C. FRANCISCO MÁRQUEZ SALCIDO  
DIRECTOR ADMINISTRATIVO



UNIVERSIDAD AUTÓNOMA DE  
CHIHUAHUA

## UNIVERSIDAD AUTÓNOMA DE CHIHUAHUA

Indicadores de Postura Fiscal  
Del 1 de enero Al 31 de diciembre de 2021  
(Cifras en Pesos)

Concepto	Estimado / Aprobado	Devengado	Recaudado/Pagado
<b>I. Ingresos Presupuestarios (I = 1 + 2)</b>	<b>2,361,739,062</b>	<b>2,391,634,355</b>	<b>2,348,809,194</b>
1. Ingresos del Gobierno de la Entidad Federativa <sup>1</sup>	0	0	0
2. Ingresos del Sector Paraestatal <sup>1</sup>	2,361,739,062	2,391,634,355	2,348,809,194
<b>II. Egresos Presupuestarios (II = 3 + 4)</b>	<b>2,361,739,062</b>	<b>2,203,492,833</b>	<b>2,271,853,722</b>
3. Egresos del Gobierno de la Entidad Federativa <sup>2</sup>	0	0	0
4. Egresos del Sector Paraestatal <sup>2</sup>	2,361,739,062	2,203,492,833	2,271,853,722
<b>III. Balance Presupuestario (Superávit o Déficit) (III = I - II)</b>	<b>0</b>	<b>188,141,522</b>	<b>76,955,473</b>
<b>IV. Intereses, Comisiones y Gastos de la Deuda</b>	<b>0</b>	<b>0</b>	<b>0</b>
<b>V. Balance Primario ( Superávit o Déficit) (V= III - IV)</b>	<b>0</b>	<b>188,141,522</b>	<b>76,955,473</b>
<b>A. Financiamiento</b>	<b>0</b>	<b>0</b>	<b>0</b>
<b>B. Amortización de la deuda</b>	<b>0</b>	<b>0</b>	<b>0</b>
<b>C. Endeudamiento Neto (C = A - B)</b>	<b>0</b>	<b>0</b>	<b>0</b>

1 Los Ingresos que se presentan son los ingresos presupuestario totales sin incluir los ingresos por financiamientos. Los Ingresos del Gobierno de la Entidad Federativa corresponden a los del Poder Ejecutivo, Legislativo Judicial y Autónomos

2 Los egresos que se presentan son los egresos presupuestarios totales sin incluir los egresos por amortización. Los egresos del Gobierno de la Entidad Federativa corresponden a los del Poder Ejecutivo, Legislativo, Judicial y Órganos Autónomos

3 Para Ingresos se reportan los ingresos recaudados, para egresos se reportan los egresos pagados

Bajo protesta de decir verdad declaramos que los Estados Financieros y sus notas, son razonablemente correctos y son responsabilidad del emisor.

DR. JESÚS VILLALOBOS JÓN  
RECTOR

M.C. FRANCISCO MARQUEZ BALCIDO  
DIRECTOR ADMINISTRATIVO