



UNIVERSIDAD AUTÓNOMA DE
CHIHUAHUA

ACUSE

Chihuahua, Chih., a 01 de febrero del 2024

Oficio No.DA-067-2024

**MTRO. JOSÉ DE JESÚS GRANILLO VÁZQUEZ
SECRETARIO DE HACIENDA Y PRESIDENTE DEL CONSEJO DE
ARMONIZACIÓN CONTABLE DEL ESTADO DE CHIHUAHUA
SECRETARÍA DE HACIENDA
GOBIERNO DEL ESTADO
P R E S E N T E . -**

Por este conducto y aprovechando la ocasión para hacerle llegar un cordial saludo, me permito dar respuesta en tiempo y forma a su oficio No. **CACECH 001/24**, adjuntando al presente 2 tantos originales que contienen la información Contable, Presupuestaria, Programática y Anexos que conforman la Cuenta Pública 2023.

Sin otro en particular de momento, reciba la seguridad de mi más atenta consideración y merecido respeto.

ATENTAMENTE

“LUCHAR PARA LOGRAR, LOGRAR PARA DAR”



**L.A.E. ALBERTO ELOY ESPINO DICKENS
DIRECTOR ADMINISTRATIVO DIRECCION ADMINISTRATIVA**



DIRECCIÓN ADMINISTRATIVA
Ave. Universidad S/N
Circuito Universitario, Campus I, C.P. 31200
Tels. 52 (614) 439 1530 y 439 1502
Chihuahua, Chih. México
www.uach.mx



Acuse

miércoles, 31 de enero de 2024

usuario:	Estado Financiero	Periodo Captura	Archivo PDF	Archivo XLS
ACH	Estado de Actividades	CUENTA 2023	1_Estado de Actividades_2023_PAES_UACH.pdf	1_Estado de Actividades_2023_PAES_UACH.xls
ACH	Estado de Situación Financiera	CUENTA 2023	2_Estado de Situación Financiera_2023_PAES_UACH.pdf	2_Estado de Situación Financiera_2023_PAES_UACH.xls
ACH	Estado de Variación en la Hacienda Pública	CUENTA 2023	3_Estado de Variación en la Hacienda Pública_2023_PAES_UACH.pdf	3_Estado de Variación en la Hacienda Pública_2023_PAES_UACH.xls
ACH	Estado de Cambios en la Situación Financiera	CUENTA 2023	4_Estado de Cambios en la Situación Financiera_2023_PAES_UACH.pdf	4_Estado de Cambios en la Situación Financiera_2023_PAES_UACH.xls
ACH	Estado de Flujos de Efectivo	CUENTA 2023	5_Estado de Flujos de Efectivo_2023_PAES_UACH.pdf	5_Estado de Flujos de Efectivo_2023_PAES_UACH.xls
ACH	Informe Sobre Pasivos Contingentes	CUENTA 2023	6_Informe Sobre Pasivos Contingentes_2023_PAES_UACH_2024131133322.pdf	6_Informe Sobre Pasivos Contingentes_2023_PAES_UACH.xlsx
ACH	Nota de Desglose	CUENTA 2023	7_Nota de Desglose_2023_PAES_UACH.pdf	7_Nota de Desglose_2023_PAES_UACH.xlsx
ACH	Notas de Memoria(Cuentas de Orden)	CUENTA 2023	8_Notas de Memoria(Cuentas de Orden)_2023_PAES_UACH.pdf	8_Notas de Memoria(Cuentas de Orden)_2023_PAES_UACH.xlsx
ACH	Notas a la Gestión Administrativa	CUENTA 2023	9_Notas a la Gestión Administrativa_2023_PAES_UACH.pdf	9_Notas a la Gestión Administrativa_2023_PAES_UACH.xlsx
ACH	Introduccion	CUENTA 2023	10_Introduccion_2023_PAES_UACH.pdf	10_Introduccion_2023_PAES_UACH.xls
ACH	Estado Analítico del Activo	CUENTA 2023	10_Estado Analítico del Activo_2023_PAES_UACH.pdf	10_Estado Analítico del Activo_2023_PAES_UACH.xls
ACH	Estado Analítico de la Deuda y Otros Pasivos	CUENTA 2023	11_Estado Analítico de la Deuda y Otros Pasivos_2023_PAES_UACH_2024131134513.pdf	11_Estado Analítico de la Deuda y Otros Pasivos_2023_PAES_UACH.xls
ACH	Estado Analítico de Ingresos Por Rubro	CUENTA 2023	12_Estado Analítico de Ingresos Por Rubro_2023_PAES_UACH.pdf	12_Estado Analítico de Ingresos Por Rubro_2023_PAES_UACH.xls
ACH	Estado Analítico de Ingresos Por Fuente de Financiación	CUENTA 2023	13_Estado Analítico de Ingresos Por Fuente de Financiamiento_2023_PAES_UACH_202413113495.pdf	13_Estado Analítico de Ingresos Por Fuente de Financiamiento_2023_PAES_UACH.xls
ACH	Estado Analítico de Ingresos Clasificación Económica	CUENTA 2023	14_Estado Analítico de Ingresos Clasificación Económica_2023_PAES_UACH.pdf	14_Estado Analítico de Ingresos Clasificación Económica_2023_PAES_UACH.xls
ACH	Estado Analítico del Ejercicio del Presupuesto de Egresos Clasificación Administrativa (Dependencia)	CUENTA 2023	15_Estado Analítico del Ejercicio del Presupuesto de Egresos Clasificación Administrativa (Dependencia)_2023_PAES_UACH.pdf	15_Estado Analítico del Ejercicio del Presupuesto de Egresos Clasificación Administrativa (Dependencia)_2023_PAES_UACH.xls
ACH	Estado Analítico del Ejercicio del Presupuesto de Egresos Clasificación Económica (por Tipo de Gasto)	CUENTA 2023	16_Estado Analítico del Ejercicio del Presupuesto de Egresos Clasificación Económica (por Tipo de Gasto)_2023_PAES_UACH.pdf	16_Estado Analítico del Ejercicio del Presupuesto de Egresos Clasificación Económica (por Tipo de Gasto)_2023_PAES_UACH.xls
ACH	Estado Analítico del Ejercicio del Presupuesto de Egresos Clasificación por Objeto del Gasto (Capítulo y Concepto)	CUENTA 2023	17_Estado Analítico del Ejercicio del Presupuesto de Egresos Clasificación por Objeto del Gasto (Capítulo y Concepto)_2023_PAES_UACH.pdf	17_Estado Analítico del Ejercicio del Presupuesto de Egresos Clasificación por Objeto del Gasto (Capítulo y Concepto)_2023_PAES_UACH.xls

SECRETARÍA DE HACIENDA
 07 Ene 2024
 DIRECCIÓN DE CONTABILIDAD
 CHIHUAHUA, CHIH.

Acuse

miércoles, 31 de enero de 2024

usuario:	Estado Financiero	Periodo Captura	Archivo PDF	Archivo XLS
ACH	Estado Analítico del Ejercicio del Presupuesto de	CUENTA 2023	18_Estado Analítico del Ejercicio del Presupuesto de Egresos Clasificación Funcional (Finalidad y Función)_2023_PAES_UACH.pdf	18_Estado Analítico del Ejercicio del Presupuesto de Egresos Clasificación Funcional (Finalidad y Función)_2023_PAES_UACH.xls
ACH	Endeudamiento Neto	CUENTA 2023	19_Endeudamiento Neto_2023_PAES_UACH.pdf	19_Endeudamiento Neto_2023_PAES_UACH.xls
ACH	Intereses de la Deuda	CUENTA 2023	20_Intereses de la Deuda_2023_PAES_UACH.pdf	20_Intereses de la Deuda_2023_PAES_UACH.xls
ACH	Flujo de Fondos	CUENTA 2023	21_Flujo de Fondos_2023_PAES_UACH.pdf	21_Flujo de Fondos_2023_PAES_UACH.xls
ACH	Gasto por Categoría Programática	CUENTA 2023	22_Gasto por Categoría Programática_2023_PAES_UACH.pdf	22_Gasto por Categoría Programática_2023_PAES_UACH.xls
ACH	Programas y Proyectos de Inversión	CUENTA 2023	23_Programas y Proyectos de Inversión_2023_PAES_UACH.pdf	23_Programas y Proyectos de Inversión_2023_PAES_UACH.xls
ACH	Indicadores de Resultados	CUENTA 2023	24_Indicadores de Resultados_2023_PAES_UACH.pdf	24_Indicadores de Resultados_2023_PAES_UACH.xls
ACH	Relación de Bienes Muebles que Competen el Patrimonio	CUENTA 2023	25_Relación de Bienes Muebles que Competen el Patrimonio_2023_PAES_UACH.pdf	25_Relación de Bienes Muebles que Competen el Patrimonio_2023_PAES_UACH.xlsx
ACH	Relación de Bienes Inmuebles que Competen el Patri	CUENTA 2023	26_Relación de Bienes Inmuebles que Competen el Patrimonio_2023_PAES_UACH.pdf	26_Relación de Bienes Inmuebles que Competen el Patrimonio_2023_PAES_UACH.xlsx
ACH	Relación de Cuentas Bancarias Productivas Especifi	CUENTA 2023	27_Relación de Cuentas Bancarias Productivas Específicas_2023_PAES_UACH.pdf	27_Relación de Cuentas Bancarias Productivas Específicas_2023_PAES_UACH.xlsx
ACH	Ejercicio y destino del gasto Federalizado Etiquet	CUENTA 2023	28_Ejercicio y destino del gasto Federalizado Etiquetado y sus reintegros_2023_PAES_UACH.pdf	28_Ejercicio y destino del gasto Federalizado Etiquetado y sus reintegros_2023_PAES_UACH.xlsx
ACH	Relación de esquemas bursátiles y de coberturas fi	CUENTA 2023	29_Relación de esquemas bursátiles y de coberturas financieras_2023_PAES_UACH.pdf	29_Relación de esquemas bursátiles y de coberturas financieras_2023_PAES_UACH.xlsx
ACH	Balanza de Comprobación que incluya del primer al	CUENTA 2023	30_Balanza de Comprobación que incluya del primer al último nivel de desagregación de cuentas del sistema contable_2023_PAES_UACH.pdf	30_Balanza de Comprobación que incluya del primer al último nivel de desagregación de cuentas del sistema contable_2023_PAES_UACH.xlsx
ACH	Auxiliares de Mayor	CUENTA 2023	31_Auxiliares de Mayor_2023_PAES_UACH.pdf	31_Auxiliares de Mayor_2023_PAES_UACH.xlsx
ACH	Estado de Situación Financiera Detallado - LDF	CUENTA 2023	32_Estado de Situación Financiera Detallado - LDF_2023_PAES_UACH.pdf	32_Estado de Situación Financiera Detallado - LDF_2023_PAES_UACH.xls
ACH	Informe Analítico de la Deuda Pública y Otros Pasi	CUENTA 2023	33_Informe Analítico de la Deuda Pública y Otros Pasivos - LDF_2023_PAES_UACH.pdf	33_Informe Analítico de la Deuda Pública y Otros Pasivos - LDF_2023_PAES_UACH.xls
ACH	Informe Analítico de Obligaciones Diferentes de Fi	CUENTA 2023	34_Informe Analítico de Obligaciones Diferentes de Financiamientos - LDF_2023_PAES_UACH.pdf	34_Informe Analítico de Obligaciones Diferentes de Financiamientos - LDF_2023_PAES_UACH.xls
ACH	Estado Analítico de Ingresos Detallado - LDF	CUENTA 2023	35_Estado Analítico de Ingresos Detallado - LDF_2023_PAES_UACH.pdf	35_Estado Analítico de Ingresos Detallado - LDF_2023_PAES_UACH.xls

Acuse

miércoles, 31 de enero de 2024

usuario:	Estado Financiero	Periodo Captura	Archivo PDF	Archivo XLS
ACH	Balance Presupuestario - LDF	CUENTA 2023	36_Balance Presupuestario - LDF_2023_PAES_UACH.pdf	36_Balance Presupuestario - LDF_2023_PAES_UACH.xls
ACH	Estado Analítico del Ejercicio del Presupuesto de	CUENTA 2023	37_Estado Analítico del Ejercicio del Presupuesto de Egresos Detallado - LDF Clasificación por Objeto del Gasto_2023_PAES_UACH.pdf	37_Estado Analítico del Ejercicio del Presupuesto de Egresos Detallado - LDF Clasificación por Objeto del Gasto_2023_PAES_UACH.xls
ACH	Estado Analítico del Ejercicio del Presupuesto de	CUENTA 2023	38_Estado Analítico del Ejercicio del Presupuesto de Egresos Detallado - LDF Clasificación Administrativa_2023_PAES_UACH.pdf	38_Estado Analítico del Ejercicio del Presupuesto de Egresos Detallado - LDF Clasificación Administrativa_2023_PAES_UACH.xls
ACH	Estado Analítico del Ejercicio del Presupuesto de	CUENTA 2023	39_Estado Analítico del Ejercicio del Presupuesto de Egresos Detallado - LDF Clasificación Funcional (Finalidad y Función)_2023_PAES_UACH.pdf	39_Estado Analítico del Ejercicio del Presupuesto de Egresos Detallado - LDF Clasificación Funcional (Finalidad y Función)_2023_PAES_UACH.xls
ACH	Estado Analítico del Ejercicio del Presupuesto de	CUENTA 2023	40_Estado Analítico del Ejercicio del Presupuesto de Egresos Detallado - LDF Clasificación de Servicios Personales por Categoría_2023_PAES_UACH.pdf	40_Estado Analítico del Ejercicio del Presupuesto de Egresos Detallado - LDF Clasificación de Servicios Personales por Categoría_2023_PAES_UACH.xls
ACH	Guía de Cumplimiento de la Ley de Disciplina Finan	CUENTA 2023	41_Guía de Cumplimiento de la Ley de Disciplina Financiera de las Entidades Federativas (SOLO CARGA)_2023_PAES_UACH.pdf	41_Guía de Cumplimiento de la Ley de Disciplina Financiera de las Entidades Federativas (SOLO CARGA)_2023_PAES_UACH.xls
ACH	Indicadores de Postura Fiscal	CUENTA 2023	42_Indicadores de Postura Fiscal _2023_PAES_UACH.pdf	42_Indicadores de Postura Fiscal _2023_PAES_UACH.xls

UNIVERSIDAD AUTÓNOMA DE CHIHUAHUA

Estado de Actividades

Del 1 de Enero al 31 de Diciembre de 2023 y del 1 de Enero al 31 de Diciembre de 2022

Concepto	2023	2022
INGRESOS Y OTROS BENEFICIOS		
Ingresos de la Gestión	374,815,075	401,608,753
Impuestos	0	0
Cuotas y Aportaciones de Seguridad Social	0	0
Contribuciones de Mejoras	0	0
Derechos	0	0
Productos	25,649,620	0
Aprovechamientos	294,504	0
Ingresos por Venta de Bienes y Prestación de Servicios	348,870,951	401,608,753
Participaciones, Aportaciones, Convenios, Incentivos Derivados de la Colaboración Fiscal, Fondos Distintos de Aportaciones, Transferencias, Asignaciones, Subsidios y Subvenciones, y Pensiones y Jubilaciones	2,305,072,910	1,878,780,075
Participaciones, Aportaciones, Convenios, Incentivos Derivados de la Colaboración Fiscal Fondos Distintos de Aportaciones	2,305,072,910	15,961,181
Transferencias, Asignaciones, Subsidios y Subvenciones, y Pensiones y Jubilaciones	0	1,862,798,894
Otros Ingresos y Beneficios	15,255,487	17,434,036
Ingresos Financieros	0	17,434,036
Incremento por Variación de Inventarios	5,050,837	0
Disminución del Exceso de Estimaciones por Pérdida o Deterioro u Obsolescencia	0	0
Disminución del Exceso de Provisiones	0	0
Otros Ingresos y Beneficios Varios	10,204,650	0
Total de Ingresos y Otros Beneficios	2,695,143,472	2,297,802,864
GASTOS Y OTRAS PERDIDAS		
Gastos de Funcionamiento	2,134,783,087	1,962,508,930
Servicios Personales	1,834,916,769	1,676,658,622
Materiales y Suministros	97,386,805	69,276,188
Servicios Generales	202,479,513	216,574,120
Transferencia, Asignaciones, Subsidios y Otras Ayudas	400,841,664	383,956,031
Transferencias Internas y Asignaciones al Sector Público	171,010,322	92,050,568
Transferencias al Resto del Sector Público	391,384	0
Subsidios y Subvenciones	0	0
Ayudas Sociales	23,590,459	71,054,589
Pensiones y Jubilaciones	205,846,499	220,850,854
Transferencias a Fideicomisos, Mandatos y Contratos Análogos	0	0
Transferencias a la Seguridad Social	0	0
Donativos	3,000	0
Transferencias al Exterior	0	0
Participaciones y Aportaciones	0	0
Participaciones	0	0
Aportaciones	0	0
Convenios	0	0
Intereses, Comisiones y Otros Gastos de la Deuda Pública	0	0
Intereses de la Deuda Pública	0	0
Comisiones de la Deuda Pública	0	0
Gastos de la Deuda Pública	0	0
Costo por Coberturas	0	0
Apoyos Financieros	0	0
Otros Gastos y Pérdidas Extraordinarias	29,890,713	113,860,759
Estimaciones, Depreciaciones, Deterioros, Obsolescencia y Amortizaciones	29,795,619	100,410,704
Provisiones	0	0
Disminución de Inventarios	0	0
Otros Gastos	95,094	13,450,055
Inversión Pública	0	0
Inversión Pública no Capitalizable	0	0
Total de Gastos y Otras Pérdidas	2,565,515,464	2,460,325,720
Resultados del Ejercicio (Ahorro/Desahorro)	129,628,008	-162,522,856

Bajo protesta de decir la verdad declaramos que los Estados Financieros y sus Notas, son razonablemente correctos y son responsabilidad del emisor.

LIC. ALBERTO ELOY ESPINO DICKENS
DIRECTOR ADMINISTRATIVO

C.P. IRMA ESTELA PÉREZ LOO
JEFA DE DEPARTAMENTO DE
CONTABILIDAD

UNIVERSIDAD AUTÓNOMA DE CHIHUAHUA
Estado de Situación Financiera
Al 31 de Diciembre de 2023 y al 31 de Diciembre de 2022

Concepto	2023	2022	Concepto	2023	2022
ACTIVO			PASIVO		
Activo Circulante			Pasivo Circulante		
Efectivo y Equivalentes	461,029,381	306,722,560	Cuentas por Pagar a Corto Plazo	1,170,766,240	1,085,131,921
Derechos a Recibir Efectivo o Equivalentes	61,198,220	227,184,787	Documentos por Pagar a Corto Plazo	0	0
Derechos a Recibir Bienes o Servicios	14,385,583	13,502,679	Porción a Corto Plazo de la Deuda Pública a Largo Plazo	0	0
Inventarios	3,155,534	4,815,190	Títulos y Valores a Corto Plazo	0	0
Almacenes	0	0	Pasivos Diferidos a Corto Plazo	0	0
Estimación por Pérdida o Deterioro de Activos Circulantes	-12,931,886	-12,611,572	Fondos y Bienes de Terceros en Garantía y/o Administración a Corto Plazo	45,667,002	49,977,332
Otros Activos Circulantes	372,750	152,454	Provisiones a Corto Plazo	0	0
Total de Activos Circulantes	527,209,582	539,766,098	Otros Pasivos a Corto Plazo	0	0
Activo No Circulante			Total de Pasivos Circulantes	1,216,433,242	1,195,109,253
Inversiones Financieras a Largo Plazo	5,584,891	6,043,910	Pasivo No Circulante		
Derechos a Recibir Efectivo o Equivalentes a Largo Plazo	0	0	Cuentas por Pagar a Largo Plazo	0	0
Bienes Inmuebles, Infraestructura y Construcciones en Proceso	7,679,634,120	7,662,433,626	Documentos por Pagar a Largo Plazo	0	0
Bienes Muebles	1,034,671,303	1,026,630,579	Deuda Pública a Largo Plazo	0	0
Activos Intangibles	340,000	0	Pasivos Diferidos a Largo Plazo	0	0
Depreciación, Deterioro y Amortización Acumulada de Bienes	-1,243,445,933	-1,229,594,074	Fondos y Bienes de Terceros en Garantía y/o en Administración a Largo Plazo	0	0
Activos Diferidos	0	0	Provisiones a Largo Plazo	0	0
Estimación por Pérdida o Deterioro de Activos no Circulantes	0	0	Total de Pasivos No Circulantes	0	0
Otros Activos no Circulantes	0	0	Total del Pasivo	1,216,433,242	1,195,109,253
Total de Activos No Circulantes	7,476,784,381	7,465,514,041	HACIENDA PÚBLICA/ PATRIMONIO		
Total del Activo	8,003,993,963	8,005,280,139	Hacienda Pública/Patrimonio Contribuido	685,786,316	682,616,111
			Aportaciones	627,980,133	627,980,133
			Donaciones de Capital	57,806,183	54,635,978
			Actualización de la Hacienda Pública / Patrimonio	0	0
			Hacienda Pública/Patrimonio Generado	6,101,774,405	6,187,554,775
			Resultados del Ejercicio (Ahorro/Desahorro)	129,628,008	-162,522,856
			Resultados de Ejercicios Anteriores	1,407,665,538	1,821,284,557
			Revalúos	4,575,408,993	4,597,299,579
			Reservas	0	0
			Rectificaciones de Resultados de Ejercicios Anteriores	-10,926,134	-68,506,505
			Exceso o Insuficiencia en la Actualización de la Hacienda Pública/Patrimonio	0	0
			Resultado por Posición Monetaria	0	0
			Resultado por Tenencia de Activos no Monetarios	0	0
			Total Hacienda Pública/ Patrimonio	6,787,560,721	6,870,170,886
			Total del Pasivo y Hacienda Pública / Patrimonio	8,003,993,963	8,005,280,139

Bajo protesta de decir la verdad declaramos que los Estados Financieros y sus Notas son razonablemente correctos y son responsabilidad del emisor.

LIC. ALBERTO ELOY ESPINO DICKENS
DIRECTOR ADMINISTRATIVO

C.P. IRMA ESTELA PÉREZ LOO
JEFA DE DEPARTAMENTO DE CONTABILIDAD

UNIVERSIDAD AUTÓNOMA DE CHIHUAHUA

Estado de Variación en la Hacienda Pública

Del 1 de Enero al 31 de Diciembre de 2023 y del 1 de Enero al 31 de Diciembre de 2022

Concepto	Hacienda Pública / Patrimonio Contribuido	Hacienda Pública / Patrimonio Generado de Ejercicios Anteriores	Hacienda Pública / Patrimonio Generado del Ejercicio	Exceso o Insuficiencia en la Actualización de la Hacienda Pública/Patrimonio	Total
Hacienda Pública/Patrimonio Contribuido Neto 2022	682,616,111	0	0	0	682,616,111
Aportaciones	627,980,133	0	0	0	627,980,133
Donaciones de Capital	54,635,978	0	0	0	54,635,978
Actualización de la Hacienda Pública/Patrimonio	0	0	0	0	0
Hacienda Pública/Patrimonio Generado Neto 2022	0	6,350,077,633	-162,522,856	0	6,187,554,777
Resultados del Ejercicio (Ahorro/Desahorro)	0	0	-162,522,856	0	-162,522,856
Resultados de Ejercicios Anteriores	0	1,785,596,774	0	0	1,785,596,774
Revalúos	0	4,575,406,993	0	0	4,575,406,993
Reservas	0	0	0	0	0
Rectificaciones de Resultados de Ejercicios Anteriores	0	-10,926,134	0	0	-10,926,134
Exceso o Insuficiencia en la Actualización de la Hacienda Pública/Patrimonio Neto 2022	0	0	0	0	0
Resultado por Posición Monetaria	0	0	0	0	0
Resultado por tenencia de Activos no Monetarios	0	0	0	0	0
Hacienda Pública/Patrimonio Neto Final 2022	682,616,111	6,350,077,633	-162,522,856	0	6,870,170,888
Cambios en la Hacienda Pública/Patrimonio Contribuido Neto 2023	3,170,205	0	0	0	3,170,205
Aportaciones	0	0	0	0	0
Donaciones de Capital	3,170,205	0	0	0	3,170,205
Actualización de la Hacienda Pública/Patrimonio	0	0	0	0	0
Variaciones de la Hacienda Pública/Patrimonio Generado Neto 2023	0	-377,931,236	292,150,864	0	-85,780,372
Resultados del Ejercicio (Ahorro/Desahorro)	0	0	129,628,008	0	129,628,008
Resultados de Ejercicios Anteriores	0	-377,931,236	162,522,856	0	-215,408,380
Revalúos	0	0	0	0	0
Reservas	0	0	0	0	0
Rectificaciones de Resultados de Ejercicios Anteriores	0	0	0	0	0
Cambios en el Exceso o Insuficiencia en la Actualización de la Hacienda Pública/Patrimonio Neto 2023	0	0	0	0	0
Resultado por Posición Monetaria	0	0	0	0	0
Resultado por tenencia de Activos no Monetarios	0	0	0	0	0
Hacienda Pública/Patrimonio Neto Final 2023	685,786,316	5,972,146,397	129,628,008	0	6,787,560,721

Bajo protesta de decir la verdad declaramos que los Estados Financieros y sus Notas son razonablemente correctos y son responsabilidad del emisor.

LIC. ALBERTO ELOY ESPINO DICKENS
DIRECTOR ADMINISTRATIVO

C.P. IRMA ESTELA PÉREZ LOO
JEFA DE DEPARTAMENTO DE CONTABILIDAD

UNIVERSIDAD AUTÓNOMA DE CHIHUAHUA
Estado de Cambios en la Situación Financiera
Del 1 de Enero al 31 de Diciembre de 2023

Concepto	Origen	Aplicacion
ACTIVO	225,930,355	180,872,440
Activo Circulante	211,619,478	155,291,221
Efectivo y Equivalentes	0	154,306,821
Derechos a Recibir Efectivo o Equivalentes	209,639,508	0
Derechos a Recibir Bienes o Servicios	0	764,106
Inventarios	1,659,656	0
Almacenes	0	0
Estimación por Pérdida o Deterioro de Activos Circulantes	320,314	0
Otros Activos Circulantes	0	220,294
Activo No Circulante	14,310,877	25,581,219
Inversiones Financieras a Largo Plazo	459,018	0
Derechos a Recibir Efectivo o Equivalentes a Largo Plazo	0	0
Bienes Inmuebles, Infraestructura y Construcciones en Proceso	0	17,200,494
Bienes Muebles	0	8,040,725
Activos Intangibles	0	340,000
Depreciación, Deterioro y Amortización Acumulada de Bienes	13,851,859	0
Activos Diferidos	0	0
Estimación por Pérdida o Deterioro de Activos no Circulantes	0	0
Otros Activos no Circulantes	0	0
PASIVO	41,862,579	4,310,329
Pasivo Circulante	41,862,579	4,310,329
Cuentas por Pagar a Corto Plazo	41,862,579	0
Documentos por Pagar a Corto Plazo	0	0
Porción a Corto Plazo de la Deuda Pública a Largo Plazo	0	0
Títulos y Valores a Corto Plazo	0	0
Pasivos Diferidos a Corto Plazo	0	0
Fondos y Bienes de Terceros en Garantía y/o Administración a Corto Plazo	0	4,310,329
Provisiones a Corto Plazo	0	0
Otros Pasivos a Corto Plazo	0	0
Pasivo No Circulante	0	0
Cuentas por Pagar a Largo Plazo	0	0
Documentos por Pagar a Largo Plazo	0	0
Deuda Pública a Largo Plazo	0	0
Pasivos Diferidos a Largo Plazo	0	0
Fondos y Bienes de Terceros en Garantía y/o en Administración a Largo Plazo	0	0
Provisiones a Largo Plazo	0	0
HACIENDA PÚBLICA/ PATRIMONIO	295,321,070	377,931,236
Hacienda Pública/Patrimonio Contribuido	3,170,205	0
Aportaciones	0	0
Donaciones de Capital	3,170,205	0
Actualización de la Hacienda Pública / Patrimonio	0	0
Hacienda Pública/Patrimonio Generado	292,150,865	377,931,236
Resultados del Ejercicio (Ahorro / Desahorro)	292,150,865	0
Resultados de Ejercicios Anteriores	0	377,931,236
Revalúos	0	0
Reservas	0	0
Rectificaciones de Resultados de Ejercicios Anteriores	0	0
Exceso o Insuficiencia en la Actualización de la Hacienda Pública/Patrimonio	0	0
Resultado por Posición Monetaria	0	0
Resultado por Tenencia de Activos no Monetarios	0	0

Bajo protesta de decir la verdad declaramos que los Estados Financieros y sus Notas, son razonablemente correctos y son responsabilidad del emisor.

LIC. ALBERTO ELOY ESPINO DICKENS
DIRECTOR ADMINISTRATIVO

C.P. IRMA ESTELA PÉREZ LOO
JEFA DE DEPARTAMENTO DE
CONTABILIDAD

UNIVERSIDAD AUTÓNOMA DE CHIHUAHUA

Estado de Flujos de Efectivo

Del 1 de Enero al 31 de Diciembre de 2023 y del 1 de Enero al 31 de Diciembre de 2022

Concepto	2023	2022
Flujos de Efectivo de las Actividades de Gestión		
Origen	2,690,006,435	2,290,864,734
Impuestos	0	0
Cuotas y Aportaciones de Seguridad Social	0	0
Contribuciones de mejoras	0	0
Derechos	0	0
Productos	25,649,620	0
Aprovechamientos	294,504	0
Ingresos por Venta de Bienes y Prestación de Servicios	358,989,401	398,442,091
Participaciones, Aportaciones, Convenios, Incentivos Derivados de la Colaboración Fiscal Fondos Distintos de Aportaciones	2,305,072,910	12,189,714
Transferencias, Asignaciones, Subsidios y Subvenciones, y Pensiones y Jubilaciones	0	1,862,798,894
Otros Orígenes de Operación	0	17,434,035
Aplicación	2,475,960,643	2,254,275,119
Servicios Personales	1,773,606,504	1,661,394,739
Materiales y Suministros	90,207,160	66,176,841
Servicios Generales	185,742,940	203,966,405
Transferencias Internas y Asignaciones al Sector Público	171,010,322	0
Transferencias al resto del Sector Público	391,384	0
Subsidios y Subvenciones	0	0
Ayudas Sociales	22,196,140	19,590,045
Pensiones y Jubilaciones	199,423,605	212,281,418
Transferencias a Fideicomisos, Mandatos y Contratos Análogos	0	0
Transferencias a la Seguridad Social	0	78,507,089
Donativos	3,000	0
Transferencias al Exterior	0	0
Participaciones	0	0
Aportaciones	0	0
Convenios	0	0
Otras Aplicaciones de Operación	33,379,588	12,358,582
Flujos Netos de Efectivo por Actividades de Operación	214,045,792	36,589,615
Flujos de Efectivo de las Actividades de Inversión		
Origen	0	-80,588,788
Bienes Inmuebles, Infraestructura y Construcciones en Proceso	0	-43,992,648
Bienes Muebles	0	-36,596,140
Otros Orígenes de Inversión	0	0
Aplicación	29,807,836	0
Bienes Inmuebles, Infraestructura y Construcciones en Proceso	17,200,494	0
Bienes Muebles	12,487,542	0
Otras Aplicaciones de Inversión	119,800	0
Flujos Netos de Efectivo por Actividades de Inversión	-29,807,836	-80,588,788
Flujo de Efectivo de las Actividades de Financiamiento		
Origen	0	0
Endeudamiento Neto	0	0
Interno	0	0
Externo	0	0
Otros Orígenes de Financiamiento	0	0
Aplicación	29,931,135	44,821,778
Servicios de la Deuda	0	0
Interno	0	0
Externo	0	0
Otras Aplicaciones de Financiamiento	29,931,135	44,821,778
Flujos netos de Efectivo por Actividades de Financiamiento	-29,931,135	-44,821,778
Incremento/Disminución Neto en el Efectivo y Equivalentes al Efectivo	154,306,821	-88,820,951
Efectivo y Equivalente al Efectivo al Inicio del Ejercicio	306,722,560	395,543,511
Efectivo y Equivalente al Efectivo al Final del Ejercicio	461,029,381	306,722,560

Bajo protesta de decir la verdad declaramos que los Estados Financieros y sus Notas, son razonablemente correctos y son responsabilidad del emisor.

LIC. ALBERTO ELOY ESPINO DICKENS
DIRECTOR ADMINISTRATIVO

C.P. IRMA ESTELA PÉREZ LOO
JEFA DE DEPARTAMENTO DE

UNIVERSIDAD AUTÓNOMA DE CHIHUAHUA
Informe Sobre Pasivos Contingentes
Del 1 de Enero al 31 de Diciembre de 2023

A. Obligación posible, surgida a raíz de sucesos pasados.

B. Obligación presente, surgida a raíz de sucesos pasados, que no se ha reconocido contablemente.

1. No es probable que la entidad tenga que satisfacerla, desprendiéndose de recursos que incorporen beneficios económicos.

2. El importe de la obligación no pueda ser medido con la suficiente finalidad.

La Universidad recibió una revisión por parte del Servicio de Administración Tributaria (SAT) sobre cálculo, timbrado y entero de las retenciones de ISR por sueldos, salarios y conceptos asimilados. A la fecha de emisión de los estados financieros no se cuenta con una resolución determinante sobre un posible crédito fiscal.

Bajo protesta de decir verdad declaramos que los Estados Financieros y sus notas, son razonablemente correctos y son responsabilidad del emisor.



LIC. ALBERTO ELOY ESPINO DICKENS
DIRECTOR ADMINISTRATIVO



C.P. IRMA ESTELA PÉREZ LOO
JEFA DEL DEPARTAMENTO DE CONTABILIDAD

UNIVERSIDAD AUTÓNOMA DE CHIHUAHUA
 Notas a los Estados Financieros
 a) NOTAS DE DESGLOSE
 Al 31 de diciembre de 2023
 I) NOTAS AL ESTADO DE SITUACIÓN FINANCIERA

ACTIVO:

Efectivo y Equivalentes

461,029,381.45

CONCEPTO	DESCRIPCIÓN	NOMBRE DE LA CUENTA	IMPORTE
CUENTAS DE GASTO CORRIENTE	Representa el monto de efectivo disponible propiedad del ente, en instituciones bancarias y fondos de caja.	Efectivo	687,265.09
		Bancos/Tesorería	440,243,307.17
INVERSIONES TEMPORALES	Representa el monto de efectivo invertido en planes de inversión a la vista, sin riesgo para el organismo.	Inversiones Temporales	20,098,809.19

Derechos a recibir Efectivo y Equivalentes

61,198,220.26

CONCEPTO	DESCRIPCIÓN		FACTIBILIDAD DE COBRO	IMPORTE
	CORTO PLAZO	LARGO PLAZO		
CUENTAS POR COBRAR A CORTO PLAZO	Cuentas por cobrar		MEDIA	44,694,418.97
DEUDORES DIVERSOS POR COBRAR A CORTO PLAZO	Deudores diversos por cobrar		ALTA	9,760,933.69
OTROS DERECHOS A RECIBIR EFECTIVO O EQUIVALENTES	Otras cuentas varias		ALTA	6,742,867.60

Derechos a recibir Bienes o Servicios

14,385,583.31

CONCEPTO	DESCRIPCIÓN	FACTIBILIDAD DE COBRO	IMPORTE
ANTICIPO A PROVEEDORES POR ADQUISICIÓN DE BIENES Y PRESTACIÓN DE SERVICIOS	Anticipo a Proveedores	ALTA	1,633,874.85
	Anticipo a Contratistas por Obras Públicas	ALTA	12,751,708.46

Bienes Disponibles para su Transformación o Consumo (Inventarios)

3,155,534.42

CONCEPTO	DESCRIPCIÓN	MÉTODO DE VALUACIÓN	IMPORTE
INVENTARIO DE GANADO	Inventario de ganado de la Facultad de Zootecnia	Valor de mercado	3,155,534.42

Otros activos Circulantes

372,748.54

CONCEPTO	DESCRIPCIÓN	TIPO	IMPORTE
VALORES EN GARANTÍA	Depósitos en Garantía Varios	Depósito en garantía	372,748.54

Bienes Inmuebles, Infraestructura y Construcciones en Proceso

7,679,634,119.66

CUENTA	IMPORTE	DEPRECIACIÓN ACUMULADA	TASA ANUAL APLICADA
TERRENOS	5,059,036,402.24		
EDIFICIOS NO HABITACIONALES	2,439,903,658.72	329,314,433.33	3.33
CONSTRUCCIONES EN PROCESO EN BIENES PROPIOS	180,694,058.70		

UNIVERSIDAD AUTÓNOMA DE CHIHUAHUA
 Notas a los Estados Financieros
 a) NOTAS DE DESGLOSE
 Al 31 de diciembre de 2023
 I) NOTAS AL ESTADO DE SITUACIÓN FINANCIERA

Bienes muebles e intangibles

1,034,671,303.27

CUENTA	IMPORTE	DEPRECIACIÓN ACUMULADA	TASA DE DEPRECIACIÓN
MUEBLES DE OFICINA Y ESTANTERIA	89,968,475.02		10.00
MUEBLES, EXCEPTO DE OFICINA	44,151,089.71		10.00
EQUIPO DE COMPUTO Y DE TECNOLOGIA DE LA INF	221,015,747.55		33.33
OTROS MOBILIARIOS Y EQUIPOS DE ADMINISTRACION	2,643,673.45		10.00
EQUIPOS Y APARATOS AUDIOVISUALES	61,939,265.64		33.33
APARATOS DEPORTIVOS	25,916,141.97		33.33
CÁMARAS FOTOGRÁFICAS Y DE VIDEO	206,139.11		33.33
OTRO MOBILIARIO Y EQUIPO EDUCACIONAL Y RECREATIVO	84,241,415.97		20.00
EQUIPO MÉDICO Y DE LABORATORIO	321,987,437.26		20.00
VEHÍCULOS Y EQUIPO TERRESTRE	83,816,542.69		25.00
CARROCERÍAS Y REMOLQUES	143,570.01		20.00
MAQUINARIA Y EQUIPO AGROPECUARIO	3,719,375.18		20.00
MAQUINARIA Y EQUIPO INDUSTRIAL	200,951.60		20.00
SIS. DE AIRE ACOND., CALEF. Y REF.	24,512,659.56		10.00
EQUIPO DE COMUNICACIÓN Y TELECOMUNICACION	21,730,488.84		10.00
EQUIPOS DE GENERACIÓN ELÉCTRICA	4,729,975.83		10.00
HERRAMIENTAS Y MÁQUINAS-HERRAMIENTA	203,566.51		10.00
OTROS EQUIPOS	5,849,961.75		10.00
BIENES ARTÍSTICOS, CULTURALES Y CIENTÍFICOS	22,454,614.64		
ACTIVOS BIOLÓGICOS	15,240,210.98		
SUMA DE BIENES MUEBLES	1,034,671,303.27	914,131,499.91	

Pasivo

1,216,433,241.86

CUENTA	PLAZO				TOTAL
	90 DIAS	180 DIAS	365 DIAS	MAYOR 365 DIAS	
SERVICIOS PERSONALES POR PAGAR A CORTO PLAZO	77,051,637.43				77,051,637.43
PROVEEDORES POR PAGAR:					-
Por Adq. de bienes y servicios	30,097,595.52				30,097,595.52
Por Adq. de Bienes Inmuebles, Muebles e Intangibles	5,183,561.44				5,183,561.44
TRANSFERENCIAS POR PAGAR A CORTO PLAZO	7,511,878.68				7,511,878.68
RETENCIONES Y CONTRIBUCIONES	75,653,862.78				75,653,862.78
Otras cuentas por pagar			975,267,703.53		975,267,703.53
FONDOS Y BIENES DE TERCEROS			45,667,002.48		45,667,002.48
OTROS PASIVOS					-

UNIVERSIDAD AUTÓNOMA DE CHIHUAHUA
 Notas a los Estados Financieros
 a) NOTAS DE DESGLOSE
 Al 31 de diciembre de 2023
 I) NOTAS AL ESTADO DE SITUACIÓN FINANCIERA

II) NOTAS AL ESTADO DE ACTIVIDADES

INGRESOS Y OTROS BENEFICIOS:			2,695,143,471.40
INGRESOS DE GESTIÓN			374,815,074.46
PRODUCTOS DE TIPO CORRIENTE		25,649,619.79	
APROVECHAMIENTOS		294,504.03	
INGRESOS POR VENTA DE BIENES Y PRESTACIÓN DE SERVICIOS:		348,870,950.64	
Diplomados	10,484,386.28		
Documentos	7,537,573.55		
Donativos en efectivo	1,332,079.81		
Exámenes	31,631,231.17		
Ingresos por incorporación	4,061,224.62		
Ingresos por servicios	36,480,265.38		
Ingresos por servicios académicos	14,479,957.59		
Ingresos por uso de instalaciones	1,468,279.79		
Inscripciones	128,265,522.33		
Sostenibilidad	94,104,640.67		
Venta de productos	18,701,976.75		
Otros	<u>323,812.70</u>		
PARTICIPACIONES, APORTACIONES Y CONVENIOS			
CONVENIOS			2,305,072,910.26
Subsidio Federal	1,074,438,829.00	2,305,072,910.26	
Subsidio Estatal	729,018,323.22		
Impuesto Universitario Estatal	113,189,641.04		
Convenio de Reconocimiento de Adeudo Gobierno del Estado	265,662,922.32		
Convenios Varios	658,000.00		
Convenios Conacyt	1,949,748.75		
Impuesto Universitario Municipal	87,878,934.27		
Fondo de Aportaciones Múltiples	23,827,596.12		
Convenio INIFED	90,793.94		
Prodep	404,995.64		
Otros convenios	<u>7,953,125.96</u>		
OTROS INGRESOS Y BENEFICIOS VARIOS			15,255,486.68

UNIVERSIDAD AUTÓNOMA DE CHIHUAHUA
 Notas a los Estados Financieros
 a) NOTAS DE DESGLOSE
 Al 31 de diciembre de 2023
 I) NOTAS AL ESTADO DE SITUACIÓN FINANCIERA

GASTOS Y OTRAS PÉRDIDAS			2,565,515,463.08
SERVICIOS PERSONALES		1,834,916,769.37	
Remuneraciones al Personal Permanente	616,263,166.14		
Remuneraciones al Personal Transitorio	202,772,751.29		
Remuneraciones Adicionales	347,179,924.20		
Seguridad Social	246,382,308.26		
Otras Prestaciones Sociales y Económicas	329,081,980.16		
Pago de Estímulos	93,236,639.32		
MATERIALES Y SUMINISTROS		97,386,804.90	
Materiales de Administración	28,873,656.46		
Alimentos y Utensilios	14,404,820.19		
Materias primas y materiales de producción y comercialización	6,433,891.22		
Materiales y Arts de Construcción	6,177,974.09		
Productos Químicos, farmaceuticos	14,536,611.39		
Combustibles, lubricantes y aditivos	13,214,131.79		
Vestuario, Blancos y Prendas de Prot.	7,154,869.72		
Materiales y suministros para seguridad	160.65		
Herramientas, Refacciones y Accesorios	6,590,689.39		
SERVICIOS GENERALES		202,479,511.71	
Servicios Básicos	59,919,120.46		
Servicios de Arrendamiento	11,313,891.22		
Servicios Profesionales, científicos y técnicos	18,063,715.97		
Servicios financieros, bancarios y comerciales	8,813,862.85		
Servicios de Instalación, mant y conservación	24,768,600.39		
Servicios de Comunicación Social	6,505,807.65		
Servicios de Traslado y Viáticos	16,226,304.77		
Servicios Oficiales	419,494.85		
Otros Servicios generales	56,448,713.55		
TRANSFERENCIAS INTERNAS		400,841,664.32	
Transferencias Internas al Sector Público	171,010,322.47		
Transferencias al resto del Sector Público	391,384.00		
Ayudas Sociales	23,590,459.19		
Pensiones y Jubilaciones	205,846,498.66		
Donativos	3,000.00		
ESTIMACIÓN, DEPRECIACIONES, DETERIOROS, OBS. Y AMORT.		29,795,618.67	
OTROS GASTOS		95,094.11	
Otros gastos varios	95,094.11		

UNIVERSIDAD AUTÓNOMA DE CHIHUAHUA

Notas a los Estados Financieros

a) NOTAS DE DESGLOSE

Al 31 de diciembre de 2023

I) NOTAS AL ESTADO DE SITUACIÓN FINANCIERA

III) NOTAS AL ESTADO DE VARIACIÓN EN LA HACIENDA PÚBLICA

CUENTA	IMPORTE AL INICIO DEL PERIODO	VARIACIONES			IMPORTE AL FINAL DEL PERIODO
		TIPO	NATURALEZA	MONTO	
PATRIMONIO CONTRIBUIDO	682,616,110.76	AUMENTO	APORTACIONES	-	685,786,316.22
		AUMENTO	DONACIONES	3,170,205.46	

CUENTA	IMPORTE AL INICIO DEL PERIODO	VARIACIONES		IMPORTE AL FINAL DEL PERIODO
		PROCEDENCIA	MONTO	
PATRIMONIO GENERADO	6,187,554,775.81	Resultado de Ejercicios Anteriores	- 215,408,379.00	6,101,774,404.81
		Resultado del Ejercicio (Ahorro/Desahorro)	129,628,008.00	

IV) NOTAS AL ESTADO DE FLUJOS DE EFECTIVO

EFFECTIVO Y EQUIVALENTES

El análisis de los saldos inicial y final que figuran en la última parte del Estado de Flujo de Efectivo en la cuenta de efectivo y equivalentes es como sigue:

	2023	2022
Efectivo en Bancos –Tesorería	440,930,572.26	283,988,615.77
Inversiones temporales (hasta 3 meses)	20,098,809.19	22,733,944.48
Total de Efectivo y Equivalentes	461,029,381.45	306,722,560.25

ADQUISICIONES DE BIENES MUEBLES E INMUEBLES

CONCEPTO	MONTO	% Pagado mediante Subsidio	PAGOS REALIZADOS EN EL PERÍODO
Muebles de oficina	167,066.91		167,066.91
Muebles, excepto de oficina y estantería	11,149.92		11,149.92
Equipo de cómputo y de tecnología de la información	3,759,755.97		3,759,755.97
Otros mobiliarios y equipos de administración	139,087.87		139,087.87
Equipos y aparatos audiovisuales	374,594.37		374,594.37
Otro Mobiliario y Equipo Educacional y Recreativo	-		-
Cámaras fotográficas y de video	206,139.11		206,139.11
Equipo Médico y de Laboratorio	2,115,611.24		2,115,611.24
Instrumental Médico y de Laboratorio			
Vehículos y equipo terrestre	3,641,300.00		3,641,300.00
Carrocerías y remolques			
Maquinaria y equipo agropecuario	29,547.29		29,547.29
Maquinaria y equipo industrial	200,951.60		200,951.60
Sistemas de aire acondicionado	994,223.46		994,223.46
Equipo de comunicación y telecomunicación	186,924.40		186,924.40
Equipos de generación eléctrica, aparatos y acc. eléctricos	299,459.80		299,459.80
Herramientas y máquinas herramienta	120,332.48		120,332.48
Otros equipos	55,657.23		55,657.23
Bienes Artísticos, Culturales y Científicos	185,740.00		185,740.00
Activos Biológicos	219,800.00		219,800.00
Bienes inmuebles, Infraestructura y Construcciones en Proceso	17,200,493.90		17,200,493.90
SUMAS	29,907,835.55	-	29,907,835.55

UNIVERSIDAD AUTÓNOMA DE CHIHUAHUA
 Notas a los Estados Financieros
 a) NOTAS DE DESGLOSE
 Al 31 de diciembre de 2023
 I) NOTAS AL ESTADO DE SITUACIÓN FINANCIERA

CONCILIACIÓN DE LOS FLUJOS DE EFECTIVO NETOS DE LAS ACTIVIDADES DE OPERACIÓN Y LA CUENTA DE AHORRO/DESAHORRO ANTES DE RUBROS EXTRAORDINARIOS

	2023	2022
Ahorro/Desahorro antes de rubros Extraordinarios	159,518,721.10	- 48,662,097.00
<i>Movimientos de partidas (o rubros) que no afectan al efectivo.</i>		
Depreciación	29,795,618.67	100,410,704.00
Amortización		
Incrementos en las provisiones		
Incremento en inversiones producido por revaluación		
Ganancia/pérdida en venta de propiedad, planta y equipo		
Incremento en cuentas por cobrar		
Partidas extraordinarias	95,094.11	13,450,055.00

V) CONCILIACIÓN ENTRE LOS INGRESOS PRESUPUESTARIOS Y CONTABLES, ASÍ COMO ENTRE LOS EGRESOS PRESUPUESTARIOS Y LOS GASTOS CONTABLES

Conciliación entre los Ingresos Presupuestarios y Contables
 Correspondiente del 1 de Enero al 31 de diciembre de 2023
 (Cifras en pesos)

1. Ingresos Presupuestarios		2,690,006,435
2. Más Ingresos contables no presupuestarios		5,137,037
2.1 Ingresos Financieros	0	
2.2 Incremento por Variación de Inventarios	5,050,837	
2.3 Disminución del exceso de estimaciones por pérdida o deterioro u obsolescencia	0	
2.4 Disminución del exceso de provisiones	0	
2.5 Otros ingresos y beneficios varios	86,200	
2.6 Otros ingresos contables no presupuestarios	0	
3. Menos Ingresos presupuestarios no contables		0
3.1 Aprovechamientos Patrimoniales	0	
3.2 Ingresos derivados de financiamientos	0	
3.3 Otros Ingresos presupuestarios no contables	0	
4. Ingresos Contables (4 = 1 + 2 - 3)		2,695,143,471

Conciliación entre los Egresos Presupuestarios y los Gastos Contables
 Correspondiente del 1 de enero al 31 de diciembre de 2023

1. Total de egresos (presupuestarios)		2,600,547,553
2. Menos egresos presupuestarios no contables		64,922,803
2.1 Materias Primas y Materiales de Producción y Comercialización		
2.2 Materiales y Suministros		
2.3 Mobiliario y Equipo de Administración	6,068,684	
2.4 Mobiliario y Equipo Educativo y Recreativo	2,912,928	
2.5 Equipo e Instrumental Médico y de Laboratorio	2,716,011	
2.6 Vehículos y Equipo de Transporte	3,641,300	
2.7 Equipo de Defensa y Seguridad	0	
2.8 Maquinaria, Otros Equipos y Herramientas	2,232,451	
2.9 Activos Biológicos	219,800	
2.10 Bienes Inmuebles	0	
2.11 Activos Intangibles	0	

UNIVERSIDAD AUTÓNOMA DE CHIHUAHUA

Notas a los Estados Financieros

a) NOTAS DE DESGLOSE

Al 31 de diciembre de 2023

I) NOTAS AL ESTADO DE SITUACIÓN FINANCIERA

2.12 Obra Pública en Bienes de Dominio Público	0	
2.13 Obra Pública en Bienes Propios	17,200,494	
2.14 Acciones y Participaciones de Capital	0	
2.15 Compra de Títulos y Valores	0	
2.16 Concesión de Préstamos	0	
2.17 Inversiones en Fideicomisos, Mandatos y Otros Análogos	0	
2.18 Provisiones para Contingencias y Otras Erogaciones Especiales	0	
2.19 Amortización de la Deuda Pública	0	
2.20 Adeudos de Ejercicios Fiscales Anteriores (ADEFAS)	29,931,135	
2.21 Otros Egresos Presupuestales No Contables		
2.21 Otros Egresos Presupuestales No Contables		
3. Más Gasto Contables No Presupuestales		29,890,713
3.1 Estimaciones, Depreciaciones, Deterioros, Obsolescencia y Amortizaciones	29,795,619	
3.2 Provisiones		
3.3 Disminución de inventarios		
3.4 Aumento por insuficiencia de estimaciones por pérdida o deterioro u obsolescencia		
3.5 Aumento por insuficiencia de provisiones		
3.6 Otros Gastos	95,094	
3.7 Otros Gastos Contables No Presupuestales		
4. Total de Gasto Contable (4 = 1 - 2 + 3)		2,565,515,463


 LIC. ALBERTO ELOY ESPINO DICKENS
 DIRECTOR ADMINISTRATIVO


 C.P. IRMA ESTELA PEREZ LOO
 JEFA DEL DEPARTAMENTO DE CONTABILIDAD

CUENTA PÚBLICA 2023
UNIVERSIDAD AUTÓNOMA DE CHIHUAHUA
NOTAS DE MEMORIA (CUENTAS DE ORDEN)
AL 31 DE DICIEMBRE 2023

Las cuentas de orden se utilizan para registrar movimientos de valores que no afecten o modifiquen el balance del ente contable, sin embargo, su incorporación en libros es necesaria con fines de recordatorio contable, de control y en general sobre los aspectos administrativos, o bien, para consignar sus derechos o responsabilidades contingentes que puedan, o no, presentarse en el futuro.

CUENTAS DE ORDEN PRESUPUESTALES

Los saldos de las cuentas de orden presupuestarias al 31 de diciembre 2023 son los siguientes:

LEY DE INGRESOS

LEY DE INGRESOS ESTIMADA	2,171,468,479.00
LEY DE INGRESOS POR EJECUTAR	262,634,889.72
MODIFICACIONES A LA LEY DE INGRESOS ESTIMADA	781,172,845.43
LEY DE INGRESOS DEVENGADA	2,690,006,434.71
LEY DE INGRESOS RECAUDADA	2,690,006,434.71

PRESUPUESTO DE EGRESOS

PRESUPUESTO DE EGRESOS APROBADO	2,171,468,479.04
PRESUPUESTO DE EGRESOS POR EJERCER	343,106,927.22
MODIFICACIONES AL PRESUPUESTO DE EGRESOS APROBADO	851,990,235.47
PRESUPUESTO DE EGRESOS COMPROMETIDO	2,680,351,787.29
PRESUPUESTO DE EGRESOS DEVENGADO	2,600,547,553.24
PRESUPUESTO DE EGRESOS EJERCIDO	2,503,913,975.10
PRESUPUESTO DE EGRESOS PAGADO	2,502,320,025.71

La diferencia entre las modificaciones al presupuesto de ingresos y al presupuesto de egresos, se refieren a egresos que serán ejercidos con recursos provenientes de remanentes de ejercicios anteriores.



LIC. ALBERTO ELOY ESPINO DICKENS
DIRECTOR ADMINISTRATIVO



C.P. IRMA ESTELA PEREZ LOO
JEFA DEL DEPARTAMENTO DE CONTABILIDAD

UNIVERSIDAD AUTONOMA DE CHIHUAHUA

Notas a los Estados Financieros

c) NOTAS DE GESTIÓN ADMINISTRATIVA

AL 31 DE DICIEMBRE DEL 2023

1. Autorización e Historia

La Universidad Autónoma de Chihuahua (la Universidad) fue constituida el 8 de diciembre de 1954 por Decreto del Congreso del Estado, como Organismo Descentralizado del Estado de Chihuahua, con personalidad jurídica y patrimonio propio, obteniendo su autonomía por decreto del legislativo estatal el 18 de octubre de 1968. Su objeto es impartir educación a nivel licenciatura, maestría y doctorado, efectuar cursos de actualización y especialización; organizar y desarrollar actividades de investigación humanística y científica, así como preservar y difundir la cultura.

La Universidad está regida por su propia Ley Orgánica, la cual establece entre otros, que para realizar su objeto tiene la facultad de organizarse dentro de un régimen de desconcentración funcional y administrativa, como lo estime conveniente. Es un organismo público descentralizado, con domicilio legal en la capital del Estado, dotado de personalidad jurídica, patrimonio y competencia propios para ejercer las atribuciones que la ley le confiere.

Para la consecución de sus fines, la Universidad tiene las siguientes atribuciones:

- a. Planear, modificar, decidir y ejecutar sus políticas académicas, de investigación, de extensión, difusión y administración;
- b. Otorgar grados académicos, expedir certificados de estudio, cartas de pasante, títulos profesionales, así como reconocer validez a los estudios realizados en otras instituciones nacionales y extranjeras;
- c. Crear o modificar las Estructuras Académicas y de Extensión que estime conveniente y regular las diferentes modalidades educativas;
- d. Conferir menciones y reconocimientos honoríficos;
- e. Gestionar y allegarse recursos para su sostenimiento, así como determinar los derechos, participaciones y cuotas por los servicios que preste;
- f. Establecer los criterios, requisitos y procedimientos para la admisión, permanencia y egreso de sus alumnos, mediante los reglamentos respectivos; y
- g. Las demás que se deriven de su naturaleza y de sus fines, así como las que otras leyes establezcan.

2. Panorama Económico y Financiero

La Universidad Autónoma de Chihuahua ha vivido un intenso proceso de fortalecimiento institucional cuyo objetivo ha sido fortalecer las capacidades institucionales para responder con oportunidad, pertinencia y altos estándares de calidad, a las demandas generadas por el desarrollo social y económicos del Estado y las tendencias nacionales e internacionales de la educación superior.

3. Organización y Objeto Social

a. Objeto Social.

La Universidad Autónoma de Chihuahua tiene como objeto:

- I. Impartir la educación superior para formar profesionistas, académicos, investigadores y técnicos que contribuyan al desarrollo social, científico, tecnológico, económico y cultural del Estado y de la Nación, respetando el principio de libertad de cátedra e investigación;
- II. Proporcionar a sus miembros una sólida formación integral orientada por los valores más elevados: La justicia, la democracia, la honestidad, la solidaridad y el bien común, el respeto a la pluralidad de las ideas y el espíritu de servicio a la comunidad;
- III. Participar en la conservación y transmisión de la cultura;
- IV. Fomentar la investigación científica, tecnológica y humanística;
- V. Promover el desarrollo y transformación sociales;
- VI. Fomentar la conciencia cívica, así como la transparencia y acceso a la información pública;

UNIVERSIDAD AUTONOMA DE CHIHUAHUA

Notas a los Estados Financieros

c) NOTAS DE GESTIÓN ADMINISTRATIVA

AL 31 DE DICIEMBRE DEL 2023

- VII. Coadyuvar con organismos públicos, sociales y privados en actividades dirigidas a la satisfacción de necesidades de la comunidad, especialmente las de carácter educativo;
- VIII. Promover la conservación y sustentabilidad de los recursos naturales, y la protección del medio ambiente;
- IX. Actuar conforme a los principios de transparencia y acceso a la información pública, como medio para el logro de una educación superior democrática e incluyente.

b. Principal Actividad

Escuela de educación superior perteneciente al sector público.

c. Ejercicio Fiscal

Del 1 de enero al 31 de diciembre de 2023

d. Régimen Jurídico

La Universidad Autónoma de Chihuahua es un organismo público descentralizado, con domicilio legal en la capital del Estado, dotado de personalidad jurídica, patrimonio y competencia propios para ejercer las atribuciones que la ley le confiere.

e. Consideraciones Fiscales

De acuerdo a las disposiciones de la Ley del ISR, la Universidad es responsable solidaria de: Presentar la declaración y pago provisional mensual de retenciones del ISR por sueldos y salarios, servicios profesionales y por pago de renta de bienes inmuebles, declaración anual de ISR donde informe sobre los pagos y retenciones de servicios profesionales, trabajadores asimilados a salarios y pago de rentas de bienes inmuebles y Declaración informativa anual de subsidio para el empleo.

La Universidad no está sujeta al impuesto sobre la renta ("ISR") por su carácter de persona moral con fines no lucrativos, de acuerdo con el Artículo 79 de la Ley de dicho impuesto. La Universidad está sujeta al impuesto al valor agregado sólo por las actividades que realice y sean diferentes a las establecidas en su objeto.

f. Estructura Organizacional Básica

La Universidad se integra por sus autoridades, personal académico y administrativo, investigadores, alumnos y egresados.

La Universidad está constituida por las siguientes dependencias:

I. Las Unidades y Estructuras Académicas y de Extensión existentes y las que se establezcan con el propósito de impartir docencia, generar investigación y realizar extensión y difusión de la cultura, en los términos y especificaciones de las disposiciones reglamentarias y de las políticas académicas universitarias que correspondan; las cuales se integran de 15 unidades académicas, 13 extensiones y 5 Centros Regionales de Educación Superior.

II. La Administración Central, integrada por la Rectoría, Direcciones, Coordinaciones, Departamentos, Consejos y organismos que se estimen necesarios.

g. Fideicomisos

UNIVERSIDAD AUTONOMA DE CHIHUAHUA
Notas a los Estados Financieros
c) NOTAS DE GESTIÓN ADMINISTRATIVA
AL 31 DE DICIEMBRE DEL 2023

I. El Fideicomiso del Fondo Complementario para Pensionados y Jubilados del Sindicato de los Trabajadores Académicos al Servicio de la Universidad Autónoma de Chihuahua se constituyó el 21 de diciembre de 1992, mediante un de contrato de fideicomiso entre la Universidad Autónoma de Chihuahua, el Sindicato del Personal Académico de la Universidad Autónoma de Chihuahua y Banco BCH, S.A. como fiduciario.

II. El Fideicomiso 2111105-1 (Fondo Complementario para Pensionados y Jubilados del Sindicato de Trabajadores al Servicio de la Universidad Autónoma de Chihuahua) se constituyó el 11 de enero de 1994, mediante un contrato de fideicomiso entre la Universidad Autónoma de Chihuahua, el Sindicato de Trabajadores al Servicio de la Universidad Autónoma de Chihuahua y Banco Unión, S.A. como fiduciario.

h. Ingresos

Para el desarrollo de sus funciones y de acuerdo con el presupuesto de ingresos aprobados por el H. Consejo Universitario para el ejercicio 2023, la Universidad obtiene los recursos económicos; conforme a su origen los siguientes:

- a. **Ingresos federales y estatales.** - Conformados principalmente por los subsidios que percibe la Universidad por parte de la Federación y del Estado y que son destinados para la operación normal de la misma.
- b. **Ingresos extraordinarios.** - Son los ingresos que percibe la Universidad con restricciones en los términos de los convenios celebrados principalmente con la Secretaría de Educación Pública (SEP) y con otros organismos.
- c. **Ingresos propios.** - Conformados principalmente por las cuotas de recuperación, colegiaturas, inscripciones, que recauda la Universidad y sus unidades de servicios.

4. Bases de preparación de los Estados Financieros

Los estados financieros fueron preparados por la Universidad de conformidad con las disposiciones relativas a la Ley General de Contabilidad Gubernamental y las normas y metodologías para la emisión de la información financiera y estructura de los estados financieros básicos del ente público y características de sus notas emitidas por el Consejo Nacional de Armonización Contable.

Armonización Contable Gubernamental

A partir del 1° de enero de 2009 entró en vigor la Ley General de Contabilidad Gubernamental (LGCG) la cual establece las bases de registro contable y presupuestal, así como, de informes que deberá de integrar la cuenta pública que presenten las entidades que administren recursos públicos. Durante los años de 2010 al 2015 se han emitido diversos documentos de aplicación de la contabilidad gubernamental los cuales complementan las disposiciones contenidas en dicha Ley. De acuerdo con lo previsto en el artículo 79, fracción I tercer párrafo de la Constitución Política de los Estados Unidos Mexicanos, es obligación de la Universidad llevar control y registro contable, patrimonial y presupuestario de los recursos públicos que le son transferidos y asignados, de acuerdo con los criterios que establezca la Ley. De conformidad con el Acuerdo de Interpretación y el "Acuerdo por el que se determina la norma de información financiera para precisar los alcances del Acuerdo 1 aprobado por el Consejo Nacional de Armonización Contable (CONAC), en reunión del 3 de mayo de 2013 y publicado en el Diario Oficial de la Federación el 16 de mayo de 2013, sobre las Obligaciones Establecidas en los Artículos Transitorios de la Ley General de Contabilidad Gubernamental, a partir del 1 de enero de 2012, la Universidad ha adoptado los lineamientos que se derivan de la LGCG, de conformidad con lo establecido en el Acuerdo de Interpretación sobre las Obligaciones Establecidas en los Artículos Transitorios de LGCG para la emisión de los estados financieros (contables).

UNIVERSIDAD AUTONOMA DE CHIHUAHUA
Notas a los Estados Financieros
c) NOTAS DE GESTIÓN ADMINISTRATIVA
AL 31 DE DICIEMBRE DEL 2023

El marco conceptual y los postulados básicos de contabilidad gubernamental aprobados durante 2009 entraron en vigor el 30 de abril de 2010, con la finalidad de que los entes públicos establezcan un proceso ordenado de adecuación en su organización interna, así como de capacitación sobre las características del sistema de contabilidad que les permita cumplir con el sistema de contabilidad establecido en la LGCG.

La Universidad, a partir del 1 de enero de 2012, elabora sus registros contables con base acumulativa y en apego al marco conceptual de contabilidad gubernamental, postulados básicos, normas y metodologías que establecen los momentos contables, plan de cuentas, clasificadores y manuales de contabilidad de la universidad armonizados con la LGCG. Asimismo, a partir de la fecha señalada emite información contable, presupuestaria y programática sobre la base técnica prevista en los documentos técnicos contables referidos.

5. Políticas de Contabilidad Significativas

A continuación, se describen las reglas contables más significativas seguidas por la Universidad en la preparación de sus estados financieros:

- a. **Actualizaciones.**- La Universidad no ha registrado ninguna actualización en sus estados financieros, toda vez que atendiendo a la Norma Internacional de Contabilidad del Sector Público (NICS 10 Información Financiera en Economías Hiperinflacionarias), se deberá actualizar el patrimonio cuando el Índice Nacional de Precios al Consumidor acumulado durante un período de tres años sea igual o superior al 100%, esto de acuerdo a la reforma al numeral 14 de las reglas específicas de registro y valoración del Patrimonio publicada el 6 de octubre de 2014.
- b. **Operaciones en moneda extranjera.** - Las operaciones en moneda extranjera se registran al tipo de cambio vigente en la fecha en la que se realiza la operación.
- c. **Efectivo y equivalentes.** - Incluyen el rubro de efectivo y valores de realización inmediata provenientes de aportaciones para proyectos específicos de investigación patrocinados, el efectivo se presenta en un valor nominal.
- d. **Inversiones bancarias.** - Las inversiones en valores se valúan al costo de adquisición más rendimientos devengados. Las inversiones temporales incluyen fondos provenientes de patrocinadores de proyectos de investigación específicos, estas representan el monto excedente de efectivo invertido por la Universidad, cuya recuperación se efectuará en un plazo inferior a tres meses.
- e. **Derechos a recibir bienes o servicios.** - Representa los anticipos entregados previo a la recepción parcial o total de bienes o prestación de servicios, que serán exigibles en un plazo menor o igual a doce meses.
- f. **Almacén de materiales y suministros de consumo.** - Representa el valor de la existencia de toda clase de materiales y suministros de consumo, requeridos para la prestación de bienes y servicios y para el desempeño de las actividades administrativas y académicas de la Universidad. Los inventarios que se presentan en el estado de situación patrimonial son valuados a costos promedios. Los activos biológicos que dejan de ser útiles para efectos académicos, se valúan a su valor de realización.
- g. **Bienes muebles e inmuebles.** - Las inversiones en inmuebles, mobiliario y equipo se registran a costo de adquisición o construcción y las que se reciben como donativos se registran al valor consignado en la escritura y hasta que se registra la escritura pública, incrementando el patrimonio por el mismo importe. Los gastos de mantenimiento y conservación se cargan a los egresos del ejercicio en que se erogaron.

Los inmuebles que se construyen por la propia Universidad o las adiciones o mejoras a los mismos, se registran al costo de construcción incurrido.

Los inmuebles que dona el Gobierno del Estado se registran hasta que se elabora la escritura pública, independientemente de que ya exista decreto de donación expedido por el H. Congreso del Estado de Chihuahua.

Los bienes muebles se encuentran identificados y valuados en contabilidad y su depreciación se calcula conforme al método de línea recta con base en la vida útil remanente.

UNIVERSIDAD AUTONOMA DE CHIHUAHUA

Notas a los Estados Financieros

c) NOTAS DE GESTIÓN ADMINISTRATIVA

AL 31 DE DICIEMBRE DEL 2023

h. **Participaciones y aportaciones de capital.** - La Inversión en la Operadora Universitaria, S.C. se presenta al valor nominal de las aportaciones realizadas.

i. **Acervo bibliográfico.** - Las adquisiciones de libros, revistas y colecciones académicas y científicas, que se integran al acervo cultural de la Universidad, se registran a su valor de adquisición.

j. **Uso de estimaciones.** - La preparación de los estados financieros, de conformidad con las políticas aplicables a la Universidad, incluye únicamente la aplicación de la estimación sobre cuentas incobrables basándose en las circunstancias que pudiesen afectar los montos reportados. Los montos reales, en consecuencia, pudieran diferir de estas estimaciones y las estimaciones de las vidas útiles de los bienes muebles, las cuales fueron determinadas con base en un estudio técnico.

k. **Ingresos.** - los ingresos se reconocen cuando se realizan de acuerdo a los lineamientos emitidos por el CONAC, excepto por los recursos correspondientes a los Fondos en Administración que están pendientes de ejercer, los cuales se registrarán al momento de su aplicación, reconociéndose temporalmente en la cuenta de Fondos de Administración.

Los ingresos provienen fundamentalmente de tres fuentes:

1. Subsidios: Por ser una institución de enseñanza pública, el Gobierno Federal, a través de la SEP, y por el Gobierno del Estado.
2. Servicios educativos: Corresponden a ingresos generados por concepto de inscripciones, derechos e incorporaciones.
3. Apoyo de otras instituciones para proyectos: Corresponden a aportaciones para proyectos específicos del Consejo Nacional de Ciencias y Tecnología y de la Secretaría de Educación Pública.

l. **Egresos.** - Los egresos se encuentran reconocidos al costo histórico en que se devengan.

m. **Obligaciones laborales al retiro** - De acuerdo con el contrato colectivo de trabajo, aquellos trabajadores que terminen su relación laboral por incapacidad, fallezcan, se jubilen o se retiren, tendrán derecho a una prima de antigüedad, en adición a la pensión que otorga Pensiones Civiles del Estado, y las siguientes gratificaciones:

1. Personal administrativo:

i. La prima de antigüedad consistirá en el importe de doce días de salario, por cada año de servicio y solo a los trabajadores que se jubilen o pensionen, de veintitrés días de salario por cada año de servicio.

ii. La prima de antigüedad se pagará a los trabajadores que se separen voluntariamente de su empleo, o los que acrediten ser beneficiarios de los que fallezcan.

iii. La Universidad otorgará a los trabajadores que se encontraban pensionados o jubilados a esta fecha un bono mensual por la cantidad de \$710 pesos, los trabajadores que se jubilen o pensionen con el fideicomiso tendrán derecho solo a la cantidad de \$590 pesos.

iv. El personal administrativo tendrá derecho a jubilarse con el 100% del salario vigente en los términos y condiciones establecidas por la Ley de Pensiones Civiles del Estado, el cual se incrementará en la misma proporción en que aumente el tabulador de salarios de los trabajadores en activo. La Universidad se obliga a aportar el 6.26% de las prestaciones del salario tabular, prima de antigüedad y despensa que cubre a dicho personal.

2. Personal académico:

i. El personal académico de la Universidad recibirá al pensionarse o jubilarse, una gratificación conforme a lo siguiente: De 20 a 25 años de antigüedad, dos meses de salario tabular, y de 25 años en adelante, tres meses de salario tabular.

ii. El personal académico tendrá derecho a jubilarse con el 100% del salario vigente de acuerdo a lo dispuesto por la Ley de Pensiones Civiles del Estado, el cual se incrementará en la misma proporción a partir de la fecha en que se modifique el tabulador de los salarios del personal académico activo. La Universidad se obliga a aportar el 30.5% de la suma de las prestaciones de despensa y prima de antigüedad que cubre a dicho personal.

UNIVERSIDAD AUTONOMA DE CHIHUAHUA

Notas a los Estados Financieros

c) NOTAS DE GESTIÓN ADMINISTRATIVA

AL 31 DE DICIEMBRE DEL 2023

iii. La Universidad tiene la práctica de registrar estas erogaciones afectando los egresos en el año en que se pagan, las cuales se cubren con recursos de su operación. A la fecha la CONAC no ha emitido las reglas específicas para el registro de las obligaciones laborales.

n. **Patrimonio.** - Se incrementa (disminuye) entre otros, con el ahorro o desahorro neto del ejercicio e incrementos adicionales al patrimonio por los bienes muebles e inmuebles recibidos como donación.

6. Posición en Moneda Extranjera y Protección por Riesgo Cambiario

Las operaciones en moneda extranjera se registran al tipo de cambio vigente a la fecha de su celebración. Los activos monetarios en moneda extranjera se valúan en moneda nacional al tipo de cambio vigente a la fecha de los estados financieros. Las fluctuaciones cambiarias se registran en los resultados del ejercicio al momento del cobro o pago.

7. Proceso de mejora

De acuerdo con la facultad que tiene la Universidad de organizarse, los estados financieros están preparados conforme a las prácticas contables acordadas por la Administración Central de la Universidad. Asimismo, dichos estados financieros son revisados por el Patronato de la Universidad. Las prácticas contables en algunos casos, difieren de las normas de información financiera mexicanas.

Las principales diferencias son:

- a. No se reconocen los efectos de la inflación en la información financiera;
- b. No se reconocen como pasivos las obligaciones al retiro de los trabajadores;
- c. No se reconocen como pasivos, los impuestos, recargos, actualización y posibles multas, correspondientes al impuesto sobre sueldos y salarios no enterados, relativos a ciertas remuneraciones;
- d. No consolida su inversión en subsidiaria, ni reconoce el método de participación de su inversión en subsidiaria;

Las políticas Generales a las cuales se sujetará la Dirección Administrativa son las siguientes:

- Apego irrestricto a la normatividad.
- Transparencia en el manejo de los recursos humanos, financieros y materiales.
- Respeto y apoyo a las Direcciones de Área, así como a las Facultades, que integran nuestra Universidad.
- Libertad con responsabilidad para que las diferentes áreas dispongan de los recursos asignados en el presupuesto autorizado.
- Respuesta oportuna a los planteamientos que se hagan a la Dirección y a sus departamentos.
- Agilidad en los trámites que se realicen ante la Dirección Administrativa.
- Trabajo en equipo con los Departamentos que conforman la Dirección Administrativa, así como con todas las áreas que integran nuestra Universidad.
- Cumplimiento a la ley laboral, contratos colectivos de trabajo.
- Cumplimiento a los requerimientos legales de Capacitación y Adiestramiento.
- Cumplimiento a los requerimientos legales de Higiene y Seguridad en el trabajo.
- Fomentar la cultura del ahorro y el uso eficiente de los recursos, a través de cursos y pláticas ejecutivas que permeen en el personal de las Direcciones de área y Facultades de la Universidad.
- En lo general se procurará que toda solicitud de ministración de recursos materiales, humanos y financieros deberá ser autorizada por el Director Administrativo y turnada para su trámite al departamento correspondiente.

8. Partes Relacionadas

UNIVERSIDAD AUTONOMA DE CHIHUAHUA
Notas a los Estados Financieros
c) NOTAS DE GESTIÓN ADMINISTRATIVA
AL 31 DE DICIEMBRE DEL 2023

No existen partes relacionadas que pudieran ejercer influencia significativa sobre la toma de decisiones financieras y operativas.

9. Responsabilidad sobre la Presentación Razonable de los Estados Financieros

Bajo protesta de decir verdad declaramos que los Estados Financieros y sus notas, son razonablemente correctos y son responsabilidad del emisor.



LIC. ALBERTO ELOY ESPINO DICKENS
DIRECTOR ADMINISTRATIVO




C.P. IRMA ESTELA PÉREZ LOO
JEFA DEL DEPARTAMENTO DE CONTABILIDAD

Cuenta Pública 2023
UNIVERSIDAD AUTÓNOMA DE CHIHUAHUA
 Estado Analítico del Activo
 Del 1 de Enero al 31 de Diciembre de 2023
 (Cifras en Pesos)

Concepto	Saldo Inicial	Cargos del Periodo	Abonos del Periodo	Saldo Final	Variación del Periodo
ACTIVO	8,049,051,879	138,240,972,663	138,286,030,578	8,003,993,963	-45,057,916
Activo Circulante	583,537,839	138,167,317,264	138,223,645,521	527,209,582	-56,328,257
Efectivo y Equivalentes	306,722,560	134,389,908,644	134,235,601,822	461,029,381	154,306,821
Derechos a Recibir Efectivo o Equivalentes	270,837,729	3,766,313,714	3,975,953,222	61,198,220	-209,639,508
Derechos a Recibir Bienes o Servicios	13,621,477	9,959,695	9,195,588	14,385,583	764,106
Inventarios	4,815,190	914,918	2,574,574	3,155,534	-1,659,656
Almacenes	0	0	0	0	0
Estimación por Pérdida o Deterioro de Activos Circulantes	-12,611,572	0	320,314	-12,931,886	-320,314
Otros Activos Circulantes	152,454	220,294	0	372,749	220,294
Activo No Circulante	7,465,514,040	73,655,398	62,385,057	7,476,784,381	11,270,341
Inversiones Financieras a Largo Plazo	6,043,910	1,390,376	1,849,395	5,584,891	-459,019
Derechos a Recibir Efectivo o Equivalentes a Largo Plazo	0	0	0	0	0
Bienes Inmuebles, Infraestructura y Construcciones en Proceso	7,662,433,626	36,006,935	18,806,441	7,679,634,120	17,200,494
Bienes Muebles	1,026,630,579	24,229,899	16,189,175	1,034,671,303	8,040,725
Activos Intangibles	0	340,000	0	340,000	340,000
Depreciación, Deterioro y Amortización Acumulada de Bienes	-1,229,594,074	11,688,188	25,540,046	-1,243,445,933	-13,851,859
Activos Diferidos	0	0	0	0	0
Estimación por Pérdida o Deterioro de Activos no Circulantes	0	0	0	0	0
Otros Activos no Circulantes	0	0	0	0	0

Bajo protesta de decir verdad declaramos que los Estados Financieros y sus notas, son razonablemente correctos y son responsabilidad del emisor.


 LIC. ALBERTO ELOY ESPINO DICKENS
 DIRECTOR ADMINISTRATIVO


 C.P. IRMA ESTELA PÉREZ LOO
 JEFE DEPARTAMENTO DE CONTABILIDAD

Cuenta Pública 2023
UNIVERSIDAD AUTÓNOMA DE CHIHUAHUA
Estado Analítico de la Deuda y Otros Pasivos
Del 1 de Enero al 31 de Diciembre de 2023
(Cifras en Pesos)

Denominación de las Deudas	Moneda de Contratación	Institución o País Acreedor	Saldo Inicial del Periodo	Saldo Final del Periodo
DEUDA PÚBLICA				
Corto Plazo				
Deuda Interna			0	0
Instituciones de Crédito	Peso	México	0	0
Títulos y Valores	Peso	México	0	0
Arrendamientos Financieros	Peso	México	0	0
Deuda Externa			0	0
Organismos Financieros Internacionales	Peso	México	0	0
Deuda Bilateral	Peso	México	0	0
Títulos y Valores	Peso	México	0	0
Arrendamientos Financieros	Peso	México	0	0
Subtotal de Deuda Pública a Corto Plazo			0	0
Largo Plazo				
Deuda Interna			0	0
Instituciones de Crédito	Peso	México	0	0
Títulos y Valores	Peso	México	0	0
Arrendamientos Financieros	Peso	México	0	0
Deuda Externa			0	0
Organismos Financieros Internacionales	Peso	México	0	0
Deuda Bilateral	Peso	México	0	0
Títulos y Valores	Peso	México	0	0
Arrendamientos Financieros	Peso	México	0	0
Subtotal de Deuda Pública a Largo Plazo			0	0
Total de Otros Pasivos	Peso	México	1,178,880,992	1,216,433,242
Total de Deuda Pública y Otros Pasivos			1,178,880,992	1,216,433,242

Bajo protesta de decir verdad declaramos que los Estados Financieros y sus notas, son razonablemente correctos y son responsabilidad del emisor.


 LIC. ALBERTO ELROY ESPINO DICKENS
 DIRECTOR ADMINISTRATIVO


 C.P. IRMA ESTELA PÉREZ LOO
 JEFE DEPARTAMENTO DE CONTABILIDAD

Cuenta Pública 2023
UNIVERSIDAD AUTÓNOMA DE CHIHUAHUA
Estado Analítico de Ingresos
Del 1 de Enero al 31 de Diciembre de 2023

Rubro de Ingresos	Ingreso					Diferencia (6= 5 - 1)
	Estimado	Ampliaciones y Reducciones	Modificado	Devengado	Recaudado	
	(1)	(2)	(3= 1 + 2)	(4)	(5)	
Impuestos	0	0	0	0	0	0
Cuotas y Aportaciones de Seguridad Social	0	0	0	0	0	0
Contribuciones de Mejoras	0	0	0	0	0	0
Derechos	0	0	0	0	0	0
Productos	10,297,730	11,818,989	22,116,719	25,649,620	25,649,620	15,351,890
Aprovechamientos	0	0	0	294,504	294,504	294,504
Ingresos por Venta de Bienes, Prestación de Servicios y Otros Ingresos	479,946,670	93,203,101	573,149,771	358,989,401	358,989,401	-120,957,270
Participaciones, Aportaciones, Convenios, Incentivos Derivados de la Colaboración Fiscal y Fondos Distintos de Aportaciones	1,681,224,079	676,150,755	2,357,374,834	2,305,072,910	2,305,072,910	623,848,831
Transferencias, Asignaciones, Subsidios y Subvenciones, y Pensiones y Jubilaciones	0	0	0	0	0	0
Ingresos Derivados de Financiamientos	0	0	0	0	0	0
Total	2,171,468,479	781,172,845	2,952,641,324	2,690,006,435	2,690,006,435	
				Ingresos excedentes		518,537,956

Estado Analítico de Ingresos Por Fuente de Financiamiento	Ingreso					Diferencia (6= 5 - 1)
	Estimado	Ampliaciones y Reducciones	Modificado	Devengado	Recaudado	
	(1)	(2)	(3= 1 + 2)	(4)	(5)	
Ingresos del Poder Ejecutivo Federal o Estatal y de los Municipios	1,681,224,079	676,150,755	2,357,374,834	2,305,367,414	2,305,367,414	624,143,335
Impuestos	0	0	0	0	0	0
Cuotas y Aportaciones de Seguridad Social	0	0	0	0	0	0
Contribuciones de Mejoras	0	0	0	0	0	0
Derechos	0	0	0	0	0	0
Productos	0	0	0	0	0	0
Aprovechamientos	0	0	0	294,504	294,504	294,504
Participaciones, Aportaciones, Convenios, Incentivos Derivados de la Colaboración Fiscal y Fondos Distintos de Aportaciones	1,681,224,079	676,150,755	2,357,374,834	2,305,072,910	2,305,072,910	623,848,831
Transferencias, Asignaciones, Subsidios y Subvenciones, y Pensiones y Jubilaciones	0	0	0	0	0	0
Ingresos de los Entes Públicos de los Poderes Legislativo y Judicial, de los Órganos Autónomos y del Sector Paraestatal o Paramunicipal, así como de las Empresas Productivas del Estado	490,244,400	105,022,090	595,266,490	384,639,020	384,639,020	-105,605,380
Cuotas y Aportaciones de Seguridad Social	0	0	0	0	0	0
Productos	10,297,730	11,818,989	22,116,719	25,649,620	25,649,620	15,351,890
Ingresos por Venta de Bienes, Prestación de Servicios y Otros Ingresos	479,946,670	93,203,101	573,149,771	358,989,401	358,989,401	-120,957,270
Transferencias, Asignaciones, Subsidios y Subvenciones, y Pensiones y Jubilaciones	0	0	0	0	0	0
Ingresos derivados de financiamiento	0	0	0	0	0	0
Ingresos Derivados de Financiamientos	0	0	0	0	0	0
Total	2,171,468,479	781,172,845	2,952,641,324	2,690,006,435	2,690,006,435	
				Ingresos excedentes		518,537,956

LIC. ALBERTO ELAY ESPINO DICKENS
DIRECTOR ADMINISTRATIVO

C.P. IRMA ESTELA PÉREZ LOO
JEFE DEPARTAMENTO DE CONTABILIDAD

Cuenta Pública 2023
UNIVERSIDAD AUTÓNOMA DE CHIHUAHUA
Estado Analítico de Ingresos
Del 1 de Enero al 31 de Diciembre de 2023

Rubro de Ingresos	Ingreso					Diferencia (6= 5 - 1)
	Estimado	Ampliaciones y Reducciones	Modificado	Devengado	Recaudado	
	(1)	(2)	(3= 1 + 2)	(4)	(5)	
Impuestos	0	0	0	0	0	0
Cuotas y Aportaciones de Seguridad Social	0	0	0	0	0	0
Contribuciones de Mejoras	0	0	0	0	0	0
Derechos	0	0	0	0	0	0
Productos	10,297,730	11,818,989	22,116,719	25,649,620	25,649,620	15,351,890
Aprovechamientos	0	0	0	294,504	294,504	294,504
Ingresos por Venta de Bienes, Prestación de Servicios y Otros Ingresos	479,946,670	93,203,101	573,149,771	358,989,401	358,989,401	-120,957,270
Participaciones, Aportaciones, Convenios, Incentivos Derivados de la Colaboración Fiscal y Fondos Distintos de Aportaciones	1,681,224,079	676,150,755	2,357,374,834	2,305,072,910	2,305,072,910	623,848,831
Transferencias, Asignaciones, Subsidios y Subvenciones, y Pensiones y Jubilaciones	0	0	0	0	0	0
Ingresos Derivados de Financiamientos	0	0	0	0	0	0
Total	2,171,468,479	781,172,845	2,952,641,324	2,690,006,435	2,690,006,435	
				Ingresos excedentes		518,537,956

Estado Analítico de Ingresos Por Fuente de Financiamiento	Ingreso					Diferencia (6= 5 - 1)
	Estimado	Ampliaciones y Reducciones	Modificado	Devengado	Recaudado	
	(1)	(2)	(3= 1 + 2)	(4)	(5)	
Ingresos del Poder Ejecutivo Federal o Estatal y de los Municipios	1,681,224,079	676,150,755	2,357,374,834	2,305,367,414	2,305,367,414	624,143,335
Impuestos	0	0	0	0	0	0
Cuotas y Aportaciones de Seguridad Social	0	0	0	0	0	0
Contribuciones de Mejoras	0	0	0	0	0	0
Derechos	0	0	0	0	0	0
Productos	0	0	0	0	0	0
Aprovechamientos	0	0	0	294,504	294,504	294,504
Participaciones, Aportaciones, Convenios, Incentivos Derivados de la Colaboración Fiscal y Fondos Distintos de Aportaciones	1,681,224,079	676,150,755	2,357,374,834	2,305,072,910	2,305,072,910	623,848,831
Transferencias, Asignaciones, Subsidios y Subvenciones, y Pensiones y Jubilaciones	0	0	0	0	0	0
Ingresos de los Entes Públicos de los Poderes Legislativo y Judicial, de los Órganos Autónomos y del Sector Paraestatal o Paramunicipal, así como de las Empresas Productivas del Estado	490,244,400	105,022,090	595,266,490	384,639,020	384,639,020	-105,605,380
Cuotas y Aportaciones de Seguridad Social	0	0	0	0	0	0
Productos	10,297,730	11,818,989	22,116,719	25,649,620	25,649,620	15,351,890
Ingresos por Venta de Bienes, Prestación de Servicios y Otros Ingresos	479,946,670	93,203,101	573,149,771	358,989,401	358,989,401	-120,957,270
Transferencias, Asignaciones, Subsidios y Subvenciones, y Pensiones y Jubilaciones	0	0	0	0	0	0
Ingresos derivados de financiamiento	0	0	0	0	0	0
Ingresos Derivados de Financiamientos	0	0	0	0	0	0
Total	2,171,468,479	781,172,845	2,952,641,324	2,690,006,435	2,690,006,435	
				Ingresos excedentes		518,537,956

LIC. ALBERTO ENOY ESPINO DICKENS
DIRECTOR ADMINISTRATIVO

C.P. IRMA ESTELA PÉREZ LOO
JEFE DEPARTAMENTO DE CONTABILIDAD

UNIVERSIDAD AUTÓNOMA DE CHIHUAHUA

Estado Analítico de Ingresos

Del 1 de Enero al 31 de Diciembre de 2023

Clasificación Económica	Ingreso					Diferencia	
	Estimado	Ampliaciones y Reducciones	Modificado	Devengado	Recaudado		
	1	2	(3= 1 + 2)	4	5		(6= 5 - 1)
UNIVERSIDAD AUTÓNOMA DE CHIHUAHUA	0.00	0.00	0.00	0.00	0.00	0.00	
	0.00	0.00	0.00	0.00	0.00	0.00	
	2,171,468,479	781,172,845	2,952,641,324	2,690,006,435	2,690,006,435	518,537,956	
	0.00	0.00	0.00	0.00	0.00	0.00	
	0.00	0.00	0.00	0.00	0.00	0.00	
	0.00	0.00	0.00	0.00	0.00	0.00	
	0.00	0.00	0.00	0.00	0.00	0.00	
	0.00	0.00	0.00	0.00	0.00	0.00	
	0.00	0.00	0.00	0.00	0.00	0.00	
	0.00	0.00	0.00	0.00	0.00	0.00	
	0.00	0.00	0.00	0.00	0.00	0.00	
	0.00	0.00	0.00	0.00	0.00	0.00	
	0.00	0.00	0.00	0.00	0.00	0.00	
	0.00	0.00	0.00	0.00	0.00	0.00	
	0.00	0.00	0.00	0.00	0.00	0.00	
	0.00	0.00	0.00	0.00	0.00	0.00	
	0.00	0.00	0.00	0.00	0.00	0.00	
	0.00	0.00	0.00	0.00	0.00	0.00	
	0.00	0.00	0.00	0.00	0.00	0.00	
	0.00	0.00	0.00	0.00	0.00	0.00	
	0.00	0.00	0.00	0.00	0.00	0.00	
	Total	2,171,468,479	781,172,845	2,952,641,324	2,690,006,435	2,690,006,435	518,537,956
					Ingresos excedentes		

LIC. ALBERTO ELOY ESPINO DICKENS
DIRECTOR ADMINISTRATIVO

C.P. IRMA ESTELA PÉREZ LOO
JEFE DEPARTAMENTO DE CONTABILIDAD

Cuenta Pública 2023
UNIVERSIDAD AUTÓNOMA DE CHIHUAHUA
Estado Analítico del Ejercicio del Presupuesto de Egresos
Clasificación Administrativa
Del 1 de Enero al 31 de Diciembre de 2023

Concepto	Egresos					
	Aprobado	Ampliaciones/ (Reducciones)	Modificado	Devengado	Pagado	Subejercicio
	1	2	3 = (1 + 2)	4	5	6 = (3 - 4)
Sin Ramo/Dependencia	2,171,468,479	851,990,235	3,023,458,715	2,600,547,553	2,502,320,026	422,911,161
RECTORÍA	19,714,481	5,755,114	25,469,595	24,072,333	23,355,661	1,397,262
SECRETARÍA GENERAL	52,839,340	-2,019,442	50,819,897	46,376,069	45,192,405	4,443,828
DEPARTAMENTO DE COMUNICACIÓN SOCIAL	23,564,724	2,649,001	26,213,725	22,334,656	19,931,942	3,879,069
COORDINACIÓN DE CONSTRUCCIÓN	21,128,138	-7,478,863	13,649,276	11,932,168	11,712,089	1,717,108
COORDINACIÓN DE TECNOLOGÍAS DE LA INFORMACIÓN	37,409,089	1,502,807	38,911,896	30,431,469	29,512,104	8,480,427
COORDINACIÓN DE DEPORTES, ACT. FÍSICA Y RECREACIÓN - CODAFIR	37,803,813	2,204,505	40,008,318	38,497,194	37,943,712	1,511,124
DEPARTAMENTO DE AUDITORÍA INTERNA	9,466,883	305,153	9,772,036	8,279,497	8,099,614	1,492,539
DIRECCIÓN DE PLANEACIÓN	10,563,501	1,331,404	11,894,905	10,460,316	10,163,033	1,434,590
ABOGADO GENERAL	7,316,889	2,618,933	9,935,822	9,056,359	8,853,377	879,464
DIRECCIÓN ACADÉMICA	82,437,148	-3,512,033	78,925,115	65,730,119	62,869,176	13,194,996
DIRECCIÓN DE EXTENSIÓN Y DIFUSIÓN CULTURAL	36,851,215	4,305,603	41,156,823	36,292,542	34,849,634	4,864,281
DIRECCIÓN DE INVESTIGACIÓN Y POSGRADO	10,057,639	2,456,877	12,514,516	10,861,519	10,437,997	1,652,998
DIRECCIÓN ADMINISTRATIVA	47,108,851	18,540,752	65,649,603	61,670,526	59,481,173	3,979,077
PATRONATO	5,053,588	-736,838	4,316,749	3,223,371	2,904,153	1,093,378
FACULTAD DE ZOOTECNIA	84,619,242	7,312,393	91,931,635	82,792,441	79,311,658	9,139,194
FACULTAD DE CIENCIAS AGRÍCOLAS	48,382,183	3,902,498	52,284,681	48,246,254	45,704,319	4,038,427
FACULTAD DE CIENCIAS AGROTECNOLOGICAS	63,648,617	11,865,611	75,514,228	69,782,535	67,577,405	5,731,693
FACULTAD DE INGENIERÍA	122,019,657	22,701,901	144,721,557	130,667,527	126,275,068	14,054,030
FACULTAD DE CIENCIAS QUÍMICAS	110,561,265	13,437,446	123,998,712	111,771,027	107,410,698	12,227,685
FACULTAD DE CONTADURÍA Y ADMINISTRACIÓN	183,030,600	23,275,945	206,306,545	189,168,134	181,386,105	17,138,411
FACULTAD DE ECONOMÍA	45,320,526	-19,021,745	26,298,781	22,830,051	22,102,884	3,468,730
FACULTAD DE CIENCIAS POLÍTICAS	89,434,599	4,994,768	94,429,367	85,976,172	83,252,889	8,453,195
FACULTAD DE DERECHO	69,706,272	13,901,252	83,607,524	72,786,905	69,987,898	10,820,618
FACULTAD DE FILOSOFÍA Y LETRAS	85,240,673	8,393,573	93,634,246	77,399,747	74,835,641	16,234,499
FACULTAD DE ARTES	58,029,445	7,876,062	65,905,507	61,472,098	59,597,848	4,433,409
FACULTAD DE MEDICINA	116,065,420	11,797,705	127,863,126	112,868,889	109,897,107	14,994,237
FACULTAD DE ENFERMERÍA	76,461,397	23,927,335	100,388,732	83,192,437	80,117,188	17,196,295
FACULTAD DE ODONTOLOGÍA	85,771,637	16,140,539	101,912,175	83,656,303	81,475,997	18,255,872
FACULTAD DE CIENCIAS DE LA CULTURA FÍSICA	106,641,992	13,750,040	120,392,032	106,071,752	102,654,425	14,320,280
UNIDAD CENTRAL	425,219,657	659,811,934	1,085,031,591	882,647,144	845,426,827	202,384,447
Total del Gasto	2,171,468,479	851,990,235	3,023,458,715	2,600,547,553	2,502,320,026	422,911,161

LIC. ALBERTO ELIY ESPINO DICKENS
DIRECTOR ADMINISTRATIVO

C.P. IRMA ESTELA PÉREZ LOO
JEFE DEPARTAMENTO DE CONTABILIDAD

Cuenta Pública 2023
UNIVERSIDAD AUTÓNOMA DE CHIHUAHUA
 Estado Analítico del Ejercicio del Presupuesto de Egresos
 Clasificación Económica (por Tipo de Gasto)
 Del 1 de Enero al 31 de Diciembre de 2023

Concepto	Egresos					Subejercicio 6 = (3 - 4)
	Aprobado	Ampliaciones/ (Reducciones)	Modificado	Devengado	Pagado	
	1	2	3 = (1 + 2)	4	5	
Gasto Corriente	2,006,375,301	694,666,147	2,701,041,448	2,329,778,252	2,243,157,451	371,263,196
Gasto de Capital	59,290,644	18,286,990	77,577,633	34,991,668	29,807,836	42,585,965
Amortización de la Deuda y Disminución de Pasivos	0	38,993,135	38,993,135	29,931,135	29,931,135	9,062,000
Pensiones y Jubilaciones	105,802,534	100,043,964	205,846,499	205,846,499	199,423,605	0
Participaciones	0	0	0	0	0	0
Total del Gasto	2,171,468,479	851,990,235	3,023,458,715	2,600,547,553	2,502,320,026	422,911,161


 LIC. ALBERTO ELOY ESPINO DICKENS
 DIRECTOR ADMINISTRATIVO


 C.P. IRMA ESTELA PÉREZ LOO
 JEFE DEPARTAMENTO DE CONTABILIDAD

Cuenta Pública 2023
UNIVERSIDAD AUTÓNOMA DE CHIHUAHUA
Estado Analítico del Ejercicio del Presupuesto de Egresos
Clasificación por Objeto del Gasto (Capítulo y Concepto)
Del 1 de Enero al 31 de Diciembre de 2023

Concepto	Egresos						Subejercicio 6 = (3 - 4)
	Aprobado	Ampliaciones/ (Reducciones)	Modificado	Devengado	Pagado		
	1	2	3 = (1 + 2)	4	5		
Servicios Personales	1,617,539,544	458,290,661	2,075,830,205	1,834,916,769	1,773,606,504	240,913,435	
Remuneraciones al Personal de Carácter Permanente	622,918,252	146,991,744	769,909,996	616,263,166	611,985,849	153,646,830	
Remuneraciones al Personal de Carácter Transitorio	161,756,183	52,171,220	213,927,403	202,772,751	201,681,747	11,154,652	
Remuneraciones Adicionales y Especiales	333,832,193	42,441,240	376,273,433	347,179,924	310,675,319	29,093,509	
Seguridad Social	90,404,977	187,514,037	277,919,014	246,382,308	226,944,969	31,536,706	
Otras Prestaciones Sociales y Económicas	312,515,642	32,047,170	344,562,812	329,081,980	329,081,980	15,480,832	
Previsiones	0	-0	0	0	0	0	
Pago de Estímulos a Servidores Públicos	96,112,296	-2,874,749	93,237,547	93,236,639	93,236,639	908	
Materiales y Suministros	130,233,175	13,201,220	143,434,395	97,386,805	90,207,160	46,047,590	
Materiales de Administración, Emisión de Documentos y Artículos Oficiales	48,584,633	1,948,911	50,533,544	28,873,656	27,158,834	21,659,887	
Alimentos y Utensilios	11,129,879	8,237,214	19,367,094	14,404,820	13,938,722	4,962,273	
Materias Primas y Materiales de Producción y Comercialización	16,842,137	-9,605,216	7,236,921	6,433,891	5,445,952	803,030	
Materiales y Artículos de Construcción y de Reparación	0	8,885,588	8,885,588	6,177,974	5,638,564	2,707,614	
Productos Químicos, Farmacéuticos y de Laboratorio	19,727,126	3,796,483	23,523,608	14,536,611	14,332,150	8,986,997	
Combustibles, Lubricantes y Aditivos	9,816,110	4,972,678	14,788,788	13,214,132	11,704,400	1,574,656	
Vestuario, Blancos, Prendas de Protección y Artículos Deportivos	22,935,660	-12,300,612	10,635,048	7,154,870	6,942,087	3,480,178	
Materiales y Suministros Para Seguridad	0	12,200	12,200	161	161	12,039	
Herramientas, Refacciones y Accesorios Menores	1,197,630	7,253,975	8,451,605	6,590,689	5,046,290	1,860,916	
Servicios Generales	203,128,931	79,280,422	282,409,352	202,479,512	185,742,940	79,929,841	
Servicios Básicos	67,860,222	-1,008,354	66,851,868	59,919,120	57,611,718	6,932,748	
Servicios de Arrendamiento	16,976,952	1,220,080	18,199,032	11,313,891	10,665,492	6,885,141	
Servicios Profesionales, Científicos, Técnicos y Otros Servicios	15,411,283	7,124,614	22,535,897	18,063,716	14,263,654	4,472,181	
Servicios Financieros, Bancarios y Comerciales	12,807,041	-2,792,821	10,014,220	8,813,863	8,705,121	1,200,358	
Servicios de Instalación, Reparación, Mantenimiento y Conservación	43,556,871	27,934,625	71,491,496	24,768,600	23,009,188	46,722,896	
Servicios de Comunicación Social y Publicidad	11,341,880	-3,144,879	8,197,000	6,505,808	4,755,967	1,691,193	
Servicios de Traslado y Viáticos	17,455,681	5,338,837	22,794,517	16,226,305	15,345,384	6,568,213	
Servicios Oficiales	11,972,629	-7,953,725	4,018,904	419,495	419,495	3,599,409	
Otros Servicios Generales	5,744,373	52,562,044	58,306,417	56,448,714	50,966,922	1,857,703	
Transferencias, Asignaciones, Subsidios y Otras Ayudas	161,276,186	244,033,265	405,309,451	400,841,664	393,024,451	4,467,787	
Transferencias Internas y Asignaciones al Sector Público	0	171,010,322	171,010,322	171,010,322	171,010,322	0	
Transferencias al Resto del Sector Público	0	391,384	391,384	391,384	391,384	0	
Subsidios y Subvenciones	0	-0	0	0	0	0	
Ayudas Sociales	55,473,652	-27,415,406	28,058,246	23,590,459	22,196,140	4,467,787	
Pensiones y Jubilaciones	105,802,534	100,043,964	205,846,499	205,846,499	199,423,605	0	
Transferencias a Fideicomisos, Mandatos y Otros Análogos	0	-0	0	0	0	0	
Transferencias a la Seguridad Social	0	0	0	0	0	0	
Donativos	0	3,000	3,000	3,000	3,000	0	
Transferencias al Exterior	0	0	0	0	0	0	
Bienes Muebles, Inmuebles e Intangibles	59,290,644	-9,475,329	49,815,315	17,791,174	12,607,342	32,024,140	
Mobiliario y Equipo de Administración	53,074,153	-31,068,882	22,005,271	6,068,684	4,262,801	15,936,587	
Mobiliario y Equipo Educativo y Recreativo	2,742,135	2,393,513	5,135,648	2,912,928	580,733	2,222,720	
Equipo e Instrumental Médico y de Laboratorio	0	10,406,066	10,406,066	2,716,011	2,115,611	7,690,055	
Vehículos y Equipo de Transporte	3,158,300	4,329,615	7,487,915	3,641,300	3,641,300	3,846,615	

Cuenta Pública 2023
UNIVERSIDAD AUTÓNOMA DE CHIHUAHUA
 Estado Analítico del Ejercicio del Presupuesto de Egresos
 Clasificación por Objeto del Gasto (Capítulo y Concepto)
 Del 1 de Enero al 31 de Diciembre de 2023

Concepto	Egresos					Subejercicio 6 = (3 - 4)
	Aprobado 1	Ampliaciones/ (Reducciones) 2	Modificado 3 = (1 + 2)	Devengado 4	Pagado 5	
Equipo de Defensa y Seguridad	0	0	0	0	0	0
Maquinaria, Otros Equipos y Herramientas	86,056	4,396,359	4,482,415	2,232,451	1,887,096	2,249,964
Activos Biológicos	0	229,800	229,800	219,800	119,800	10,000
Bienes Inmuebles	230,000	-219,800	10,200	0	0	10,200
Activos Intangibles	0	58,000	58,000	0	0	58,000
Inversión Pública	0	27,666,862	27,666,862	17,200,494	17,200,494	10,466,368
Obra Pública en Bienes de Dominio Público	0	2,921,650	2,921,650	0	0	2,921,650
Obra Pública en Bienes Propios	0	24,745,211	24,745,211	17,200,494	17,200,494	7,544,718
Proyectos Productivos y Acciones de Fomento	0	0	0	0	0	0
Inversiones Financieras y Otras Provisiones	0	0	0	0	0	0
Inversiones Para el Fomento de Actividades Productivas	0	0	0	0	0	0
Acciones y Participaciones de Capital	0	0	0	0	0	0
Compra de Títulos y Valores	0	0	0	0	0	0
Concesión de Préstamos	0	0	0	0	0	0
Inversiones en Fideicomisos, Mandatos y Otros Análogos	0	0	0	0	0	0
Otras Inversiones Financieras	0	0	0	0	0	0
Provisiones para Contingencias y Otras Erogaciones Especiales	0	0	0	0	0	0
Participaciones y Aportaciones	0	0	0	0	0	0
Participaciones	0	0	0	0	0	0
Aportaciones	0	0	0	0	0	0
Convenios	0	0	0	0	0	0
Deuda Pública	0	38,993,135	38,993,135	29,931,135	29,931,135	9,062,000
Amortización de la Deuda Pública	0	0	0	0	0	0
Intereses de la Deuda Pública	0	0	0	0	0	0
Comisiones de la Deuda Pública	0	0	0	0	0	0
Gastos de la Deuda Pública	0	0	0	0	0	0
Costo por Coberturas	0	0	0	0	0	0
Apoyos Financieros	0	0	0	0	0	0
Adeudos de Ejercicios Fiscales Anteriores (Adefas)	0	38,993,135	38,993,135	29,931,135	29,931,135	9,062,000
Total del Gasto	2,171,468,479	851,990,235	3,023,458,715	2,600,547,553	2,502,320,026	422,911,161

LIC. ALBERTO ELOY ESPINO DICKENS
 DIRECTOR ADMINISTRATIVO

Irma Estela Pérez Loo
 C.P. IRMA ESTELA PÉREZ LOO
 JEFE DEPARTAMENTO DE CONTABILIDAD

Cuenta Pública 2023
UNIVERSIDAD AUTÓNOMA DE CHIHUAHUA
Estado Analítico del Ejercicio del Presupuesto de Egresos
Clasificación Funcional (Finalidad y Función)
Del 1 de Enero al 31 de Diciembre de 2023

Concepto	Egresos					Subejercicio 6 = (3 - 4)
	Aprobado	Ampliaciones/ (Reducciones)	Modificado	Devengado	Pagado	
	1	2	3 = (1 + 2)	4	5	
Gobierno	0	0	0	0	0	0
Legislación	0	0	0	0	0	0
Justicia	0	0	0	0	0	0
Coordinación de la Política de Gobierno	0	0	0	0	0	0
Relaciones Exteriores	0	0	0	0	0	0
Asuntos Financieros y Hacendarios	0	0	0	0	0	0
Seguridad Nacional	0	0	0	0	0	0
Asuntos de Orden Público y de Seguridad Interior	0	0	0	0	0	0
Otros Servicios Generales	0	0	0	0	0	0
Desarrollo Social	2,171,468,479	851,990,235	3,023,458,715	2,600,547,553	2,502,320,026	422,911,161
Protección Ambiental	0	0	0	0	0	0
Vivienda y Servicios a la Comunidad	0	0	0	0	0	0
Salud	0	0	0	0	0	0
Recreación, Cultura y Otras Manifestaciones Sociales	0	0	0	0	0	0
Educación	2,171,468,479	851,990,235	3,023,458,715	2,600,547,553	2,502,320,026	422,911,161
Protección Social	0	0	0	0	0	0
Otros Asuntos Sociales	0	0	0	0	0	0
Desarrollo Económico	0	0	0	0	0	0
Asuntos Económicos, Comerciales y Laborales en General	0	0	0	0	0	0
Agropecuaria, Silvicultura, Pesca y Caza	0	0	0	0	0	0
Combustibles y Energía	0	0	0	0	0	0
Minería, Manufacturas y Construcción	0	0	0	0	0	0
Transporte	0	0	0	0	0	0
Comunicaciones	0	0	0	0	0	0
Turismo	0	0	0	0	0	0
Ciencia, Tecnología e Innovación	0	0	0	0	0	0
Otras Industrias y Otros Asuntos Económicos	0	0	0	0	0	0
Otras no Clasificadas en Funciones Anteriores	0	0	0	0	0	0
Transacciones de la Deuda Publica / Costo Financiero de la Deuda	0	0	0	0	0	0
Transferencias, Participaciones y Aportaciones entre Diferentes Niveles y Ordenes de Gobierno	0	0	0	0	0	0
Saneamiento del Sistema Financiero	0	0	0	0	0	0
Adeudos de Ejercicios Fiscales Anteriores	0	0	0	0	0	0
Total del Gasto	2,171,468,479	851,990,235	3,023,458,715	2,600,547,553	2,502,320,026	422,911,161

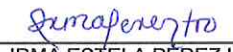
LIC. ALBERTO ELOY ESPINO DICKENS
DIRECTOR ADMINISTRATIVO

Irma Estela Pérez Loo
C.P. IRMA ESTELA PÉREZ LOO
JEFE DEPARTAMENTO DE CONTABILIDAD

Cuenta Pública 2023
UNIVERSIDAD AUTÓNOMA DE CHIHUAHUA
Endeudamiento Neto
Del 1 de Enero al 31 de Diciembre de 2023

Identificación de Crédito o Instrumento	Contratación / Colocación	Amortización	Endeudamiento Neto
	A	B	C = A - B
Créditos Bancarios			
			0
			0
			0
NO APLICA			0
			0
			0
			0
			0
			0
			0
Total Créditos Bancarios	0	0	0
Otros Instrumentos de Deuda			
			0
			0
			0
NO APLICA			0
			0
			0
			0
			0
			0
Total Otros Instrumentos de Deuda	0	0	0
TOTAL	0	0	0


 LIC. ALBERTO FLOY ESPINO DICKENS
 DIRECTOR ADMINISTRATIVO



 C.P. IRMA ESTELA PÉREZ LOO
 JEFE DEPARTAMENTO DE CONTABILIDAD

Cuenta Pública 2023
UNIVERSIDAD AUTÓNOMA DE CHIHUAHUA
 Flujo de Fondos
 Del 1 de Enero al 31 de Diciembre de 2023
 (Cifras en Pesos)

Concepto	Estimado / Aprobado	Devengado	Recaudado / Pagado
Rubros de Ingresos	2,171,468,479	2,690,006,435	2,690,006,435
Impuestos	0	0	0
Cuotas y Aportaciones de Seguridad Social	0	0	0
Contribuciones de Mejoras	0	0	0
Derechos	0	0	0
Productos	10,297,730	25,649,620	25,649,620
Aprovechamientos	0	294,504	294,504
Ingresos por Venta de Bienes, Prestación de Servicios y Otros Ingresos	479,946,670	358,989,401	358,989,401
Participaciones, Aportaciones, Convenios, Incentivos Derivados de la Colaboración Fiscal y Fondos Distintos de Aportaciones	1,681,224,079	2,305,072,910	2,305,072,910
Transferencias, Asignaciones, Subsidios y Subvenciones, y Pensiones y Jubilaciones	0	0	0
Ingresos Derivados de Financiamientos	0	0	0
Capítulos de Gasto	2,171,468,479	2,600,547,553	2,502,320,026
Servicios Personales	1,617,539,544	1,834,916,769	1,773,606,504
Materiales y Suministros	130,233,175	97,386,805	90,207,160
Servicios Generales	203,128,930.7	202,479,512	185,742,940
Transferencias, Asignaciones, Subsidios y Otras Ayudas	161,276,186	400,841,664	393,024,451
Bienes Muebles, Inmuebles e Intangibles	59,290,644	17,791,174	12,607,342
Inversión Pública	0	17,200,494	17,200,494
Inversiones Financieras y Otras Provisiones	0	0	0
Participaciones y Aportaciones	0	0	0
Deuda Pública	0	29,931,135	29,931,135
Total de las operaciones	0	89,458,881	187,686,409

Bajo protesta de decir verdad declaramos que los Estados Financieros y sus notas, son razonablemente correctos y son responsabilidad del emisor.


 LIC. ALBERTO ELOY ESPINO DICKENS
 DIRECTOR ADMINISTRATIVO


 C.P. IRMA ESTELA PÉREZ LOO
 JEFE DEPARTAMENTO DE CONTABILIDAD

Cuenta Pública 2023
UNIVERSIDAD AUTÓNOMA DE CHIHUAHUA
Gasto por Categoría Programática
Del 1 de Enero al 31 de Diciembre de 2023

Concepto	Egresos					Subejercicio
	Aprobado	Ampliaciones/ (Reducciones)	Modificado	Devengado	Pagado	
	1	2	3 = (1 + 2)	4	5	
Programas	2,171,468,479	851,990,235	3,023,458,715	2,600,547,553	2,502,320,026	422,911,161
Subsidios: Sector Social y Privado o Entidades Federativas y Municipios	0	0	0	0	0	0
Sujetos a Reglas de Operación	0	0	0	0	0	0
Otros Subsidios	0	0	0	0	0	0
Desempeño de las Funciones	2,171,468,479	851,990,235	3,023,458,715	2,600,547,553	2,502,320,026	422,911,161
Prestación de Servicios Públicos	2,171,468,479	851,990,235	3,023,458,715	2,600,547,553	2,502,320,026	422,911,161
Provisión de Bienes Públicos	0	0	0	0	0	0
Planeación, seguimiento y evaluación de políticas públicas	0	0	0	0	0	0
Promoción y fomento	0	0	0	0	0	0
Regulación y supervisión	0	0	0	0	0	0
Funciones de las Fuerzas Armadas (Únicamente Gobierno Federal)	0	0	0	0	0	0
Específicos	0	0	0	0	0	0
Proyectos de Inversión	0	0	0	0	0	0
Administrativos y de Apoyo	0	0	0	0	0	0
Apoyo al proceso presupuestario y para mejorar la eficiencia institucional	0	0	0	0	0	0
Apoyo a la función pública y al mejoramiento de la gestión	0	0	0	0	0	0
Operaciones ajenas	0	0	0	0	0	0
Compromisos	0	0	0	0	0	0
Obligaciones de cumplimiento de resolución jurisdiccional	0	0	0	0	0	0
Desastres Naturales	0	0	0	0	0	0
Obligaciones	0	0	0	0	0	0
Pensiones y jubilaciones	0	0	0	0	0	0
Aportaciones a la seguridad social	0	0	0	0	0	0
Aportaciones a fondos de estabilización	0	0	0	0	0	0
Aportaciones a fondos de inversión y reestructura de pensiones	0	0	0	0	0	0
Programas de Gasto Federalizado (Gobierno Federal)	0	0	0	0	0	0
Gasto Federalizado	0	0	0	0	0	0
Participaciones a entidades federativas y municipios	0	0	0	0	0	0
Costo financiero, deuda o apoyos a deudores y ahorradores de la banca	0	0	0	0	0	0
Adeudos de ejercicios fiscales anteriores	0	0	0	0	0	0
Total del Gasto	2,171,468,479	851,990,235	3,023,458,715	2,600,547,553	2,502,320,026	422,911,161


 LIC. ALBERTO ELOY ESPINO DICKENS
 DIRECTOR ADMINISTRATIVO


 C.P. IRMA ESTELA PÉREZ LOO
 JEFE DEPARTAMENTO DE CONTABILIDAD

UNIVERSIDAD AUTÓNOMA DE CHIHUAHUA
Programas y Proyectos de Inversión
Cierre Anual 2023

418 - UNIVERSIDAD AUTÓNOMA DE CHIHUAHUA														
2K017D2 - INFRAESTRUCTURA EDUCATIVA SUPERIOR														
Nivel / Referencia	Objetivos	Resumen Narrativo	Indicador				Clasificación	Unidad de Medida	Meta		Avance Anual del Indicador		Medio de Verificación	Supuestos
			Nombre del Indicador / Descripción del Indicador	Método de Cálculo	Tipo / Dimensión / Frecuencia/Traectoria	Fórmula / Variables de la Fórmula			Valor Reprog	Meta	Valor Logrado Acumulado	Avance Actua.		

SEGUIMIENTO A LA MATRIZ DE INDICADORES PARA RESULTADOS
Cierre Anual 2023

Ente Público	418 - UNIVERSIDAD AUTÓNOMA DE CHIHUAHUA
Programa presupuestario	2K017D2 - INFRAESTRUCTURA EDUCATIVA SUPERIOR
Definición del Programa	Construcción, equipamiento, conservación y rehabilitación de infraestructura física de planteles escolares del nivel de educación superior según las necesidades de cada plantel. Aplica para todas las escuelas públicas y tiene por objeto ampliar, mejorar y mantener en buen estado físico la infraestructura, así como optimizar el funcionamiento de la misma, que permita mantener instalaciones dignas.
Problema que atiende el Programa	106780 - Insuficiente infraestructura académica y de investigación en la Universidad Autónoma de Chihuahua

Tipo	Descripción	Unidad de Medida	Poblaciones		
			Total	Mujeres	Hombres
REFERENCIA	Matrícula Total del Sistema Educativo a nivel Estatal (SEECH 2022-2023)	Estudiantes	142,788	77,533	65,255
NO AFECTADA	Matrícula Estatal de nivel superior en otras instituciones	Estudiantes	115,289	62,234	53,055
POTENCIAL (AFECTADA)	Matrícula Total Inscrita a Nivel Superior UACH 2022-2023	Estudiantes	27,499	15,299	12,200
OBJETIVO	Matrícula Total Inscrita en facultades con necesidades de construcción mantenimiento y equipamiento	Estudiantes	17,600	9,256	8,434
POSTERGADA	Matrícula Total Inscrita en facultades sin necesidades de construcción mantenimiento y equipamiento	Estudiantes	9,800	6,043	3,766
ATENDIDA	Matrícula Total Inscrita en facultades con necesidades de construcción mantenimiento y equipamiento	Estudiantes	17,600	9,256	8,434

Eje Rector - Tema - Tema Transversal		E104T4 - SALUD, DESARROLLO HUMANO E IDENTIDAD CHIHUAHUA - EDUCACION - RESPETO DE LOS DERECHOS HUMANOS	
OBJETIVO		Objetivos de Desarrollo Sostenible	
		OD04 - Garantizar una educación inclusiva, equitativa y de calidad y promover oportunidades de aprendizaje durante toda la vida para todos	
		Plan Nacional de Desarrollo	
TEMA		E203 - Derecho a la educación	
		Plan Estatal de Desarrollo 2022-2027	
OBJETIVO		E104I001 - Ampliar la cobertura a nivel estatal en materia educativa.	
		Programas de Mediano Plazo 2022-2027	
OBJETIVO		PS05010001 - Asegurar el acceso, permanencia y egreso de los estudiantes de todos los niveles educativos para garantizar el derecho a la educación.	

PRESUPUESTO DEL PROGRAMA			
Anual			
Autorizado	Modificado	Gasto	% de gasto / modificado
33,981,835.00	23,799,473.12	0.00	.00

INDICADORES DEL PROGRAMA			
Total de indicadores en el año	Indicadores con avance	Indicadores sin avance	Indicadores sin avance - Con justificación
8	8	0	0

FUENTES DE FINANCIAMIENTO									
Clave	Descripción	Origen	Interrelaciones	Porcentaje	Autorizado	Modificado	Gasto	Variación	
1533199	REMANENTES FONDO DE APORTACIONES MULTIPLES INFRAESTRUCTURA EDUCATIVA SUPERIOR (FAM)	RECURSOS FEDERALES	2K017D2 - INFRAESTRUCTURA EDUCATIVA SUPERIOR	0.00%	0.00	1,460,663.12	.00	1,460,663.12	
2533199	FONDO DE APORTACIONES MULTIPLES INFRAESTRUCTURA EDUCATIVA SUPERIOR (FAM)	RECURSOS FEDERALES	2K017D2 - INFRAESTRUCTURA EDUCATIVA SUPERIOR	100.00%	33,981,835.00	22,338,810.00	.00	22,338,810.00	
Total de presupuesto				100.00%	33,981,835.00	23,799,473.12	.00	23,799,473.12	

ENTES ASOCIADOS										
Clave	Descripción	Porcentaje	Autorizado	Modificado	Gasto	Variación Mod. vs Gasto				
418	UNIVERSIDAD AUTÓNOMA DE CHIHUAHUA	100.00%	33,981,835.00	23,799,473.12	22,338,810.00	1,460,663.12				
Total de presupuesto				100.00%	33,981,835.00	23,799,473.12	1,460,663.12			

FIN	Contribuir a elevar la cobertura en Educación Superior a través de el incremento de la capacidad de la	Porcentaje de absoción de Educación Superior	PORCENTAJE	Estratégico Eficacia Anual	(ENILIC/EEMS_ECH J)*100	ENILIC = Estudiantes de Nuevo Ingreso de Licenciatura ACUMULADO	Estudiantes	5,441.00	14.20	5,329.00	13.65	MEDIO PÚBLICO-Sistema de Indicadores UACH, Portal de transparencia	Se reciben en tiempo y forma los recursos destinados para lograr los objetivos y metas de
-----	--	--	------------	----------------------------	-------------------------	---	-------------	----------	-------	----------	-------	--	---

https://indicadores.uach.mx/sign_inhttp://transparencia.uach.mx

UNIVERSIDAD AUTÓNOMA DE CHIHUAHUA
Programas y Proyectos de Inversión
Cierre Anual 2023

418 - UNIVERSIDAD AUTÓNOMA DE CHIHUAHUA														
2K017D2 - INFRAESTRUCTURA EDUCATIVA SUPERIOR														
Nivel / Referencia	Objetivos	Nombre del Indicador / Descripción del Indicador	Método de Cálculo	Tipo / Dimensión / Frecuencia/ Trayectoria	Fórmula / Variables de la Fórmula	Clasificación	Unidad de Medida	Meta		Avance Anual del Indicador		Medio de Verificación	Supuestos	
								Valor Reprog.	Meta	Valor Logrado Acumulado	Avance Acum.			
	Infraestructura instalada en la Universidad Autónoma de Chihuahua	Determina el porcentaje de estudiantes matriculados de nuevo ingreso en licenciatura en relación al total de egresados de Educación Media Superior	ACUMULADO	ACUMULADO	EEES, ECH = Estudiantes Egresados de educación Media Superior en el Estado de Chihuahua	ACUMULADO	Estudiantes	38,322.00		39,028.00		Información pública de oficina/fraccion_vii.html	EAM	
Justificación:														
Observaciones:														
PROPOSITO	Estudiantes de la Universidad Autónoma de Chihuahua cuentan con espacios educativos adecuados y...	Porcentaje de estudiantes beneficiados con construcción de infraestructura educativa	PORCENTAJE	Estratégico Eficiencia Anual ACUMULADO	(EBEEC/EREEO)*100	EBEEC = Estudiantes Beneficiados con Espacios Educativos Construidos	ACUMULADO	Estudiantes	17,690.00	100.00	17,690.00	100.00	MEDIO PÚBLICO-Sistema de Indicadores UACH, Portal de Transparencia https://indicadores.uach.mx/sign_h...	Los estudiantes se interesan por la oferta educativa de la UACH y se inscriben según los requisitos necesarios para ser...
		Determina el porcentaje de estudiantes de la Universidad Autónoma de Chihuahua inscritos y que son beneficiados con construcción de espacios educativos en el año actual		ACUMULADO	EREEO = Estudiantes con Requerimiento de Espacios Educativos Construidos	ACUMULADO	Estudiantes	17,690.00		17,690.00		http://transparencia.uach.mx/informacion_publica_oficina/fraccion_vii.html		
Justificación:														
Observaciones:														
COMPONENTE C01	Espacios educativos construidos y adecuados de Infraestructura Educativa Superior	Porcentaje de avance en la construcción y adecuación de espacios educativos de Infraestructura Educativa Superior	PORCENTAJE	Gestión Calidad Anual ACUMULADO	(ECAIES/ECAPIES)*100	ECAIES = Espacios Físicos Construidos y Adecuados de Infraestructura Educativa Superior	ACUMULADO	Espacios educativos	15.00	100.00	15.00	100.00	MEDIO PÚBLICO-Sistema de Indicadores UACH, Portal de Transparencia https://indicadores.uach.mx/sign_h...	Aumento de la inversión pública para la construcción de espacios educativos. Se reciben en tiempo y forma los recursos autorizados para la
		Determina el porcentaje en la construcción y adecuación de espacios educativos según lo programado de Infraestructura		CONSTANTE	ECAPIES = Espacios Físicos Construidos y Adecuados Programados de Infraestructura Educativa Superior	CONSTANTE	Espacios educativos	15.00		15.00		https://indicadores.uach.mx/sign_hhttp://transparencia.uach.mx/informacion_publica_oficina/fraccion_vii.html		
Justificación: Espacios físicos destinados para construcción en virtud del contrato UACH-CCS-281002-2023/P														
Observaciones:														
ACTIVIDAD C0101	Asignación de recursos financieros para espacios educativos construidos y adecuados de Infraestructura Educativa Superior	Porcentaje de recursos ejercidos para la construcción y adecuación de nuevos espacios educativos de Infraestructura Educativa Superior	PORCENTAJE	Gestión Economía Anual ACUMULADO	(RFECAIES/RFACIAIES)*100	RFECAIES = Recursos Financieros Ejercidos para construcción y adecuación de espacios educativos de Infraestructura Educativa Superior	ACUMULADO	Recursos financieros	7,022,436.00	100.00	7,022,436.00	100.00	MEDIO PÚBLICO-Sistema de Indicadores UACH, Portal de Transparencia https://indicadores.uach.mx/sign_h...	Gobierno del estado emite oficio de autorización del proyecto ejecutivo. La licitación es atendida por las empresas constructoras y la obra de adjudica. Los recursos aprobados para la construcción de nuevos educativos son recibidos en tiempo y forma.
		Determina el porcentaje del recurso ejercido para construcción y adecuación de espacios educativos según lo autorizado de Infraestructura Educativa Superior		CONSTANTE	RFACIAIES = Recursos Financieros Autorizados para construcción y adecuación de espacios educativos de Infraestructura Educativa Superior	CONSTANTE	Recursos financieros	7,022,436.00		7,022,436.00		informe_pash.html		
Justificación: Recursos financieros asignados a través del contrato UACH-CCS-281002-2023/P														
Observaciones:														
COMPONENTE C02	Equipamiento y mobiliario suficiente a nivel superior adquirido	Porcentaje de avance en la adquisición de equipamiento y mobiliario de Infraestructura Educativa Superior	PROMEDIO_SIMPLE	Gestión Calidad Anual ACUMULADO	(EAIES/EPIES)*100	EAIES = Equipamiento Adquirido de Infraestructura Educativa Superior	ACUMULADO	Equipamiento	996.00	100.00	996.00	100.00	MEDIO PÚBLICO-Sistema de Indicadores UACH, Portal de Transparencia https://indicadores.uach.mx/sign_h...	Los proveedores entregan en tiempo y forma.
		Determina el porcentaje del equipamiento adquirido según el programado de Infraestructura Educativa Superior		CONSTANTE	EPIES = Equipamiento Programado de Infraestructura Educativa Superior	CONSTANTE	Equipamiento	996.00		996.00		http://transparencia.uach.mx/informacion_publica_oficina/fraccion_vii.html		
Justificación: Equipamiento destinados en primer trimestre 2024 en virtud del contrato UACH-DA-4011101-2023/AD														
Observaciones:														
ACTIVIDAD C0201	Asignación de recursos para adquirir y renovar equipo y mobiliario.	Porcentaje de recursos ejercidos en la adquisición de equipamiento y mobiliario de Infraestructura Educativa Superior	PORCENTAJE	Gestión Economía Anual ACUMULADO	(REIES/RAIES)*100	REIES = Recursos Financieros Ejercidos para equipamiento de Infraestructura Educativa Superior	ACUMULADO	Recursos financieros	2,116,374.00	100.00	2,116,374.00	100.00	MEDIO PÚBLICO-Sistema de Indicadores UACH, Portal de Transparencia https://indicadores.uach.mx/sign_h...	Se reciben los recursos autorizados en tiempo y forma. Los proveedores entregan en...
		Determina el porcentaje del recurso ejercido para equipamiento en nivel superior según lo autorizado de Infraestructura Educativa		CONSTANTE	RAIES = Recursos Financieros Autorizados para equipamiento de Infraestructura Educativa Superior	CONSTANTE	Recursos financieros	2,116,374.00		2,116,374.00		http://transparencia.uach.mx/informe_pash.html		

UNIVERSIDAD AUTÓNOMA DE CHIHUAHUA
Programas y Proyectos de Inversión
Cierre Anual 2023

418 - UNIVERSIDAD AUTÓNOMA DE CHIHUAHUA														
2K017D2 - INFRAESTRUCTURA EDUCATIVA SUPERIOR														
Nivel / Referencia	Objetivos	Nombre del Indicador / Descripción del Indicador	Método de Cálculo	Tipo / Dimensión / Frecuencia/Trayectoria	Indicador	Fórmula / Variables de la Fórmula	Clasificación	Unidad de Medida	Meta		Avance Anual del Indicador		Medio de Verificación	Supuestos
									Valor Reprog.	Meta	Valor Logrado Acumulado	Avance Acum.		

Justificación: Recursos financieros asignados a través del contrato UACH-DA-AD11101-2023/AD

Observaciones:

COMPONENTE C03	Espacios educativos de Educación Superior adecuados y rehabilitados	Porcentaje de avance en la adecuación y rehabilitación de espacios educativos de Infraestructura Educativa Superior	PORCENTAJE	Gestión Calidad Anual ACUMULADO	(EARIESP/EARIESP)*100	EARIESP = Espacios educativos Adecuados y/o con Rehabilitación de Infraestructura Educativa Superior	ACUMULADO	Espacios educativos	11.00	100.00	11.00	100.00	MEDIO PÚBLICO-Sistema de indicadores UACH, Portal de transparencia https://indicadores.uach.mx/sign_inhttp://transparencia.uach.mx/	Proveedores realizan en tiempo y forma adecuación y/o Rehabilitación de espacios educativos de Educación Superior
						EARIESP = Espacios educativos Adecuados y/o con Rehabilitación de Infraestructura Educativa Superior	CONSTANTE		11.00	11.00				

Justificación: Adecuación y mantenimiento destinados en primer trimestre 2024 en virtud de los contratos UACH-CCS-011101-2023-AD UACH-CCS-281003-2023/P UACH-CCS-26001-2023/P y UACH-CCS-281001-2023/P

Observaciones:

ACTIVIDAD C0301	Asignación de recursos financieros para la adecuación y rehabilitación de espacios educativos de Educación Superior	Porcentaje de recursos ejercidos para la adecuación y rehabilitación de espacios educativos de Infraestructura Educativa Superior	PORCENTAJE	Gestión Economía Anual ACUMULADO	(RFAARIES/RFAARIES)*100	RFAARIES = Recursos Financieros Ejercidos para la adecuación y Rehabilitación de espacios educativos de Infraestructura Educativa Superior	ACUMULADO	Recursos financieros	16,121,326.00	100.00	16,121,326.00	100.00	MEDIO PÚBLICO-Sistema de indicadores UACH, Portal de transparencia https://indicadores.uach.mx/sign_inhttp://transparencia.uach.mx/informacion_publica_de_oficio/fraccion_vil.htm http://transparencia.uach.mx/informe_pash.html	Recursos Financieros recibidos en tiempo y forma para la adecuación y/o rehabilitación de espacios educativos de Educación Superior
						RFAARIES = Recursos Financieros Autorizados para Adecuación y Rehabilitación de espacios educativos de Infraestructura Educativa Superior	CONSTANTE		16,121,326.00	16,121,326.00				

Justificación: Recursos financieros asignados a través de los contratos UACH-CCS-011101-2023-AD UACH-CCS-281003-2023/P UACH-CCS-26001-2023/P y UACH-CCS-281001-2023/P

Observaciones:

Observaciones Generales del Programa Presupuestario en el Periodo

LIC. ALBERTO ELOY ESPINO DICKENS
 DIRECTOR ADMINISTRATIVO

Demafereyto
 C.P. IRMA ESTELA PÉREZ LOO
 JEFE DEPARTAMENTO DE CONTABILIDAD

UNIVERSIDAD AUTÓNOMA DE CHIHUAHUA
Indicadores de Resultados
Cierre Anual 2023

418 - UNIVERSIDAD AUTÓNOMA DE CHIHUAHUA													
2E051C1 - VINCULACION Y SERVICIOS EDUCATIVOS													
Objetivos		Indicador					Meta		Avance Anual del Indicador		Medio de Verificación		Supuestos
Nivel / Referencia	Resumen Narrativo	Nombre del Indicador / Descripción del Indicador	Método de Cálculo	Tipo / Dimensión / Frecuencia/Trajectory	Fórmula / Variables de la Fórmula	Clasificación	Unidad de Medida	Valor Regrog.	Meta	Valor Logrado Acumulado	Avance Acum.	Verificación	Supuestos

SEGUIMIENTO A LA MATRIZ DE INDICADORES PARA RESULTADOS
Cierre Anual 2023

Ente Público	418 - UNIVERSIDAD AUTÓNOMA DE CHIHUAHUA											
Programa presupuestario	2E051C1 - VINCULACION Y SERVICIOS EDUCATIVOS											
Definición del Programa	Disposición permanente y oportuna de los recursos humanos, materiales y financieros para beneficiar a las alumnas y alumnos usuarios de trámites y servicios educativos a fin de que realicen sus gestiones de manera rápida y eficaz, cumpliendo con el control interno y rendición de cuentas bajo los principios de eficacia, eficiencia, calidad y economía.											
Problema que atiende el Programa	106784 - Baja inserción de los egresados de educación superior en el sector laboral											

POBLACIONES												
Tipo	Descripción					Unidad de Medida Población			Total	Mujeres	Hombres	
REFERENCIA	Matrícula Total del Sistema Educativo a nivel Estatal (SEECH 2021-2022)					Estudiantes			1,143,963	582,378	561,585	
NO AFECTADA	Matrícula Estatal de niveles básicos, media superior y otras modalidades (SEECH 2021-2022).					Estudiantes			898,085	503,340	494,745	
POTENCIAL (AFECTADA)	Matrícula de Educación Superior a nivel Estatal (SEECH 2021-2022).					Estudiantes			145,678	79,038	66,640	
OBJETIVO	Matrícula Total Inscrita a Nivel Superior UACH 2021-2022.					Estudiantes			26,891	12,586	16,295	
POSTERGADA	Matrícula Inscrita en otras Instituciones de Educación Superior 2021-2022					Estudiantes			116,567	66,442	50,545	
ATENDIDA	Matrícula Total Inscrita a Nivel Superior UACH 2021-2022.					Estudiantes			27,747	16,454	12,293	

ALINEACIÓN A INSTRUMENTOS DE PLANEACIÓN ESTRATÉGICA												
Eje Rector - Tema - Tema Transversal												
E104T4 - SALUD, DESARROLLO HUMANO E IDENTIDAD CHIHUAHUA - EDUCACION - RESPETO DE LOS DERECHOS HUMANOS												
Objetivos de Desarrollo Sostenible												
OD04 - Garantizar una educación inclusiva, equitativa y de calidad y promover oportunidades de aprendizaje durante toda la vida para todos												
Plan Nacional de Desarrollo												
E203 - Derecho a la educación												
Plan Estatal de Desarrollo 2022-2027												
E10401002 - Brindar los servicios educativos de calidad a los estudiantes de escuelas del Sistema Educativo Estatal, a través del desarrollo de ambientes escolares que propicien el aprendizaje, la inclusión, equidad y perspectiva de género.												
Programas de Mediano Plazo 2022 -2027												
PSG5020002 - Fortalecer los esquemas de vinculación institucional para mejorar la interacción que deben tener los planes de estudio en el sector productivo.												

PRESUPUESTO DEL PROGRAMA			
Actual			
Autorizado	Modificado	Gasto	% de gasto / modificado
114,254,658.84	149,065,198.24	134,721,480.75	90.38

INDICADORES DEL PROGRAMA			
Total de indicadores en el año	Indicadores con avance	Indicadores sin avance	Indicadores sin avance - Con justificación
11	11	0	0

FUENTES DE FINANCIAMIENTO												
Clave	Descripción			Origen	Interrelaciones	Porcentaje	Autorizado	Modificado	Gasto	Variación		
1118899	INGRESOS PARA UN FIN ESPECIFICO			RECURSOS FISCALES	2E051C1 - VINCULACION Y SERVICIOS EDUCATIVOS	4.53%	5,177,590.04	20,127,646.74	14,692,652.99	5,434,993.75		
1179099	CONTRAPARTE ESTATAL A REASIGNACIONES DE RECURSOS FEDERALES ORDINARIAS SECRETARIA DE EDUCACION PUBLICA			RECURSOS FISCALES	2E051C1 - VINCULACION Y SERVICIOS EDUCATIVOS	72.58%	82,936,824.32	89,822,076.55	88,504,383.26	1,117,693.29		
1489099	INGRESOS PROPIOS DE ENTIDADES PARAESTATALES			RECURSOS FISCALES	2E051C1 - VINCULACION Y SERVICIOS EDUCATIVOS	6.17%	7,054,431.70	19,022,237.65	14,290,408.66	4,731,828.99		
2579099	REASIGNACIONES DE RECURSOS FEDERALES ORDINARIAS SECRETARIA DE EDUCACION PUBLICA			RECURSOS FEDERALES	2E051C1 - VINCULACION Y SERVICIOS EDUCATIVOS	16.70%	19,065,812.78	20,293,237.30	17,234,035.84	3,059,201.46		
Total de presupuesto						100.00%	114,254,658.84	149,065,198.24	134,721,480.75	14,543,717.49		

FIN	Contribuir al desarrollo económico y la competitividad mediante la vinculación del sector educativo con su entorno a través de un capital humano mejor preparado para las necesidades del mercado con la	Porcentaje de empleadores satisfechos con el desempeño de los egresados	PORCENTAJE	Estratégico Eficacia Anual	(ESEG / TEE)*100	ESEG = Número de empleadores satisfechos con el desempeño de los egresados	ACUMULADO	Empleadores	445.00	76.72	452.00	75.84	DOCUMENTO INTERNO-Estudio de Satisfacción de Empleadores	Movilidad de los egresados.
	Muestra el porcentaje de empleadores satisfechos con el desempeño de los egresados en relación al total de empleadores			ANUALMENTE	TEE = Total de empleadores encuestados		ACUMULADO	Empleadores	560.00		596.00		Unidad de Seguimiento de Egresados y División Cultural, Surta Zapata 43918547847	Disponibilidad de los empleadores

Justificación: El estudio de seguimiento de egresados y empleadores se realiza a largo plazo, los valores continúa vigente hasta la publicación del siguiente estudio

Observaciones: Debido a la reingeniería aplicada en la planificación de los PPS, este indicador no continuará vigente para 2024

PROPOSITO	Estudiantes formados de manera integral, socialmente responsables y con sólidas competencias se	Porcentaje de egresados incorporados en el sector laboral	PORCENTAJE	Estratégico Eficacia Bianaual	(TEIS/TEE_E)*100	TEISL = Total de egresados encuestados incorporados en el sector laboral	ACUMULADO	Egresados	1,615.00	83.72	1,567.00	91.74	MEDIO PÚBLICO-Estudios de seguimiento de egresados	Movilidad de los egresados.
													https://indicadores.usch.mh/sign_in	Oferta laboral. Situación social, económica y política

UNIVERSIDAD AUTÓNOMA DE CHIHUAHUA
Indicadores de Resultados
Cierre Anual 2023

418 - UNIVERSIDAD AUTÓNOMA DE CHIHUAHUA													
2E091C1 - VINCULACION Y SERVICIOS EDUCATIVOS													
Objetivos		Indicador					Meta		Avance Anual del Indicador		Medio de Verificación		Supuestos
Nivel / Referencia	Resumen Narrativo	Nombre del Indicador / Descripción del Indicador	Método de Cálculo	Tipo / Dimensión / Frecuencia/Traectoria	Fórmula / Variables de la Fórmula	Clasificación	Unidad de Medida	Valor Prog.	Meta	Valor Logrado Acumulado	Avance Acum.	Verificación	Supuestos
Autónoma de Chihuahua en el Estado													
Justificación: Incrementos en matrícula de estudiantes en educación media superior Estudiantes se interesaron programa educativo de Enfermería General con Bachillerato en la Universidad Autónoma de Chihuahua. Este interés ampliado puede ser resultado de una creciente conciencia sobre la importancia de la salud pública y la enfermería, especialmente en el contexto de desafíos sanitarios globales recientes.													
Observaciones:													
PROPOSITO	Los Estudiantes de media superior de la Universidad Autónoma de Chihuahua cuentan con equipo	Porcentaje de estudiantes de Media Superior beneficiados con equipamiento	PORCENTAJE	Estratégico Eficiencia Anual ACUMULADO	(EMS/EMS)*100 EMS = Estudiantes de Media Superior Beneficiados EMS = Estudiantes de Media Superior	ACUMULADO	Estudiantes EMS	140.00	100.00	161.00	100.00	MEDIO PÚBLICO-Estadística Básica UACH https://uach.mx/acercas/agendaestadistica/ Estadística Básica UACH-	Los estudiantes se interesan en la oferta educativa y se inscriben. Se reciben recursos financieros en tiempo y forma. Las condiciones climáticas y ambientales permanecen estables.
Justificación: Estudiantes se interesaron programa educativo de Enfermería General con Bachillerato en la Universidad Autónoma de Chihuahua. Este interés ampliado puede ser resultado de una creciente conciencia sobre la importancia de la salud pública y la enfermería, especialmente en el contexto de desafíos sanitarios globales recientes.													
Observaciones:													
COMPONENTE	Equipamiento y mobiliario suficiente para media superior	Porcentaje de avance en la adquisición de equipamiento y mobiliario de Infraestructura Educativa Media Superior	PORCENTAJE	Gestión Calidad Anual ACUMULADO	(EAIEMS/EPIEMS)*100 EAIEMS = Equipamiento Adquirido de Infraestructura Educativa Medio Superior EPIEMS = Equipamiento Programado de Infraestructura Educativa Medio Superior	ACUMULADO	Equipamiento	4.00	100.00	4.00	100.00	MEDIO PÚBLICO-Información Pública de Oficio http://transparencia.uach.mx/informacion_publica_de_oficio/informacion_publica_de_oficio/informacion_publica_de_oficio_v6.html	Se reciben los recursos autorizados en tiempo y forma. Los proveedores entregan en tiempo y forma. Las condiciones climáticas y ambientales permanecen
Justificación: Equipos asignados para el primer trimestre mediante la orden de compra número 6399													
Observaciones:													
ACTIVIDAD	Asignación de recursos para adquirir y renovar equipo y mobiliario.	Porcentaje de recursos financieros ejercidos en la adquisición de equipamiento y mobiliario de Infraestructura Educativa Media Superior	PORCENTAJE	Gestión Economía Anual ACUMULADO	(REIEMS/RAIEMS)*100 REIEMS = Recursos Financieros ejercidos para equipamiento de Infraestructura Educativa Media Superior RAIEMS = Recursos Financieros Autorizados para equipamiento de Infraestructura Educativa Media Superior	ACUMULADO	Recursos financieros	28,123.00	100.00	28,123.00	100.00	MEDIO PÚBLICO-Información Pública de Oficio http://transparencia.uach.mx/informacion_publica_de_oficio/informacion_publica_de_oficio_v6.html	Se reciben los recursos autorizados en tiempo y forma. Los proveedores entregan en tiempo y forma. Las condiciones climáticas y ambientales permanecen
Justificación: Recursos financieros asignados a través de la orden de compra número 6399, emitida el 16 de noviembre de 2023													
Observaciones:													
Observaciones Generales del Programa Presupuestado en el Período													

LIC. ALBERTO ELO ESPINO DICKENS
DIRECTOR ADMINISTRATIVO


C.P. IRMA ESTELA PÉREZ LOO
JEFE DEPARTAMENTO DE CONTABILIDAD

Universidad Autonoma de Chihuahua
Relación de bienes muebles que componen su patrimonio
Cuenta Pública de 2023


Código	Descripción del Bien	Valor en libros
100111011302599	CUADROS	15,660.00
100111011361591	CREDENZA LIBRERO MADERA ENCINO	12,650.00
100111011361610	MESA ESCRITORIO	968.30
100111011361611	MESA ESCRITORIO	968.30
10011107136114	ARCHIVERO 3 GAVETAS	1,967.88
10011108136110	SILLON EJECUTIVO	2,415.00
100112061361451	SILLA C/DESCANSABRAZOS	1,897.50
100112061361452	SILLA C/DESCANSABRAZOS	1,897.50
100112061361453	SILLA S/DESCANSABRAZOS	1,380.00
100112061361454	SILLA S/DESCANSABRAZOS	1,380.00
100112061361455	SILLA S/DESCANSABRAZOS	1,380.00
100112061361456	SILLA S/DESCANSABRAZOS	1,380.00
100112061361457	SILLA S/DESCANSABRAZOS	1,380.00
100112061361458	SILLA S/DESCANSABRAZOS	1,380.00
100112061361459	COCINETA	18,285.00
100112061361461	MODULO INTEGRAL D/MOBILIARIO	30,647.50
100112061361462	MODULO INTEGRAL D/MOBILIARIO	30,647.50
100114011361277	FRIGOBAR DE 4 PIES COLOR VINOP	2,541.50
100114011361302	SILLA VISITA S/DESCANSABRAZOS	529.00
100114011361303	SILLA VISITA S/DESCANSABRAZOS	529.00
100114011361304	SILLA VISITA S/DESCANSABRAZOS	529.00
100114011361305	SILLA VISITA S/DESCANSABRAZOS	529.00
100114021361335	SILLON EJECUTIVO	2,861.20
100114021361443	SILLON DE VISITA S/BRAZOS	355.35
100114021361444	SILLON DE VISITA S/BRAZOS	355.35
100114021361451	SILLON DE VISITA S/BRAZOS	355.35
100114021361452	SILLON DE VISITA S/BRAZOS	355.35
100114021361453	SILLON DE VISITA S/BRAZOS	355.35
100114021362512	CALENTON SUPERSER C18 LPG	2,097.60
100114021362513	CALENTON SUPERSER C18 LPG	2,097.60
100114021362514	CALENTON SUPERSER C18 LPG	2,097.60
100114021362517	CALENTON SUPERSER C18 LPG	2,097.60
100114021362519	CALENTON SUPERSER C18 LPG	2,097.60

Universidad Autonoma de Chihuahua
Relación de bienes muebles que componen su patrimonio
Cuenta Pública de 2023

909116021391499	SERVIDOR DELL	271,382.45
909116021392490	IMPRESORA HP LASERJET	14,604.40
909145061379229	VIDEOPROYECTOR EPSON	12,584.84
909231011366376	MEZCLADORA DIGITAL BERHRINGER	34,301.20
909231011366377	SISTEMA INALAMBRICO DE MANO	3,112.49
909231011366378	MICROFONO PRO PARA INSTRUMENTO	2,967.49
909231011366380	MICROFONO PRO PARA INSTRUMENTO	2,967.49
909231011366381	MICROFONO PRO PARA VOZ	3,141.49
909231011366382	MICROFONO PRO PARA VOZ	3,141.49
909231011366383	MICROFONO PRO PARA VOZ	3,141.49
909231011366384	MICROFONO PRO PARA VOZ	3,141.49
909231011366385	MICROFONO SOLAPA OMNIDIRECCION	4,678.49
909231011366386	MICROFONO SOLAPA OMNIDIRECCION	4,678.49
909231011366387	MICROFONO PORFESIONAL	4,794.50
909530201375120	APARATO P/GIROS HOMBRO Y BRAZO	15,221.37
909530201375121	APARATO P/GIROS HOMBRO Y BRAZO	15,486.13
909530201375122	REMO SENCILLO MONOPARK	16,368.56
909530201375123	PRENSA DE ESPALDA MONOPARK	51,250.48
909530211395229	CALCULADORA PARLANTE	12,500.00
909530211395230	CALCULADORA PARLANTE	12,500.00
909530211395231	CALCULADORA PARLANTE	12,500.00
909530211395232	CALCULADORA PARLANTE	12,500.00
909819011379258	VIDEOPROYECTOR EPSON	18,490.40
909819011379259	VIDEOPROYECTOR EPSON	18,490.40



LIC. ALBERTO ELOY ESPINO DICKENS
 DIRECTOR ADMINISTRATIVO



C.P. IRMA ESTELA PÉREZ LOO
 JEFA DEL DEPARTAMENTO DE CONTABILIDAD

Universidad Autónoma de Chihuahua
Relación de bienes inmuebles que componen su patrimonio
Cuenta Pública de 2023

Código	Descripción del Bien	Valor en libros
100299011331362	ALBERGUE PARRAL	282,500.05
10029902133117	EDIFICION UNIVERSIDAD AUTONOMA	11,045,717.02
1002994013312774	EDIFICIO ZOOTECNIA Y ECOLOGIA	860,831.64
1002994213311345	EDIFICIO CIENCIAS AGRICOLAS	649,874.05
1002994213311346	EDIFICIO CIENCIAS AGRICOLAS	1,134,182.73
1002994213311347	EDIFICIO CIENCIAS AGRICOLAS	1,956,631.12
1002994313312098	EDIFICIO CIENCIAS AGROTECNOLOG	544,351.66
1002994413313105	EDIFICIO FACULTAD INGENIERIA	260,822.37
1002994413313106	EDIFICIO FACULTAD INGENIERIA	311,939.52
1002994413313110	EDIFICIO FACULTAD INGENIERIA	2,587,157.31
1002994413313119	EDIFICIO FACULTAD INGENIERIA	5,005,215.63
1002994413313123	EDIFICIO FACULTAD INGENIERIA	497,848.92
1002994413313124	EDIFICIO FACULTAD INGENIERIA	341,458.40
1002994513313886	ED. FACULTAD CIENCIAS QUIMICAS	1,159,233.16
1002994513313887	ED. FACULTAD CIENCIAS QUIMICAS	811,047.78
1002994613312525	ED. FACULTAD CONTADURIA	1,031,839.14
1002994613312526	ED. FACULTAD CONTADURIA	1,707,241.65
1002994613312527	ED. FACULTAD CONTADURIA	1,886,939.20
1002994613312530	ED. FACULTAD CONTADURIA	18,402,757.70
1002994813312611	ED.CIENCIAS POLITICAS Y SOCIAL	7,806,769.66
1002995113311734	EDIFICIO FACULTAD DE ARTES	460,000.00
1002995313312637	EDIFICIO FACULTAD ENFERMERIA	5,785,226.88
1002995413311396	EDIFICIO FACULTAD ODONTOLOGIA	1,531,251.66
1002995413311397	EDIFICIO FACULTAD ODONTOLOGIA	257,976.71
1002995413311398	EDIFICIO FACULTAD ODONTOLOGIA	134,547.21
1002995513312603	ED. CIENCIAS DE CULTURA FISICA	2,344,724.30
1002995513312607	ED. CIENCIAS DE CULTURA FISICA	7,526,389.11
1002995513312610	ED. CIENCIAS DE CULTURA FISICA	17,677,434.60
1002995513312611	ED. CIENCIAS DE CULTURA FISICA	2,695,691.11
10029990133118	EDIFICIO CAMPUS II UNIVERSIDAD	13,791,665.70
10029990133119	EDIFICIO CAMPUS II UNIVERSIDAD	1,388,653.07
10029990133120	EDIFICIO CAMPUS II UNIVERSIDAD	69,056.71

Universidad Autónoma de Chihuahua Relación de bienes inmuebles que componen su patrimonio Cuenta Pública de 2023		
7001480613310423	TRABAJOS ESTUDIO DE TELEVISION	191,994.19
7001530613310521	REMODELACION EDIFICIO	122,100.00
700199011321363	TERRENO UNIVERSIDAD AUTONOMA	4,834,492,531.12
700199011331372	CASA DE CUIDADO CAMPUS II	1,000,000.00
7001994013212720	PREDIO SACRAMENTO ZOOTECNIA	900,000.00
7001994013212726	PAGO COMP.7001-9940-132-1-2720	2,520,000.00
7001994013312721	CONSTRUCCION PREDIO SACRAMENTO	567,000.00
70019990132114	TERRENO UNIVERSIDAD AUTONOMA	209,119,216.98
70019990132115	TERRENO UNIVERSIDAD AUTONOMA	12,004,654.14
70019990133128	EDIFICIO CAMPUS II UNIVERSIDAD	583,386,800.00
70019990133129	EDIFICIO CAMPUS II UNIVERSIDAD	687,319,075.07
70019990133130	EDIFICIO CAMPUS II UNIVERSIDAD	6,698,960.00
70019990133131	EDIFICIO CAMPUS II UNIVERSIDAD	9,959,520.00
9060994313312099	EDIFICIO CIENCIAS AGROTECNOLOG	2,700,517.36
9060994813312613	ED.CIENCIAS POLITICAS Y SOCIAL	1,136,457.29
9060995213313666	EDIFICIO FACULTAD DE MEDICINA	6,011,433.42
9061994813312610	ED.CIENCIAS POLITICAS Y SOCIAL	4,349,999.99
9062995313312635	EDIFICIO FACULTAD ENFERMERIA	6,061,150.99
9062995413311399	EDIFICIO FACULTAD ODONTOLOGIA	4,902,984.55
9063995413311401	EDIFICIO FACULTAD ODONTOLOGIA	3,000,000.01
9064994813312612	ED.CIENCIAS POLITICAS Y SOCIAL	2,218,590.84
9096302113310236	AREAS DE ACCESO CAMPUS 1 Y 2	593,442.61


 LIC. ALBERTO ELOY ESPINO DICKENS
 DIRECTOR ADMINISTRATIVO


 C.P. IRMA ESTELA PÉREZ LOO
 JEFA DEL DEPARTAMENTO DE CONTABILIDAD

UNIVERSIDAD AUTÓNOMA DE CHIHUAHUA			
RELACIÓN DE CUENTAS BANCARIAS PRODUCTIVAS ESPECÍFICAS			
Periodo anual 2023			
Fondo, Programa o Convenio		Datos de la Cuenta Bancaria	
		Institución Bancaria	Número de Cuenta
U006 Subsidio Federal Ordinario 2023		BBVA	CTA 0119562575
FAM 2023 Programa de Infraestructura Educativa Superior y Media Superior		BBVA	CTA 0120449288
PRODEP 2023 Programa para el Desarrollo Docente		BBVA	CTA 0120395102

LIC. ALBERTO ELOY ESPINO DICKENS
DIRECTOR ADMINISTRATIVO

C.P. IRMA ESTELA PÉREZ LOO
JEFA DE DEPARTAMENTO DE CONTABILIDAD

UNIVERSIDAD AUTÓNOMA DE CHIHUAHUA				
EJERCICIO Y DESTINO DEL GASTO FEDERALIZADO ETIQUETADO Y SUS REINTEGROS				
Al período anual 2023				
Programa o Fondo	Destino de los Recursos	Ejercicio		Reintegro
		DEVENGADO	PAGADO	
U006 Subsidio Federal Ordinario 2023	Convenio de Apoyo Financiero	1,041,550,026	1,041,550,026	-
U006 Subsidio Federal Ordinario 2023 Incremento Salarial	Convenio de Apoyo Financiero	32,888,803	32,888,803	-
FAM 2023 Programa de Infraestructura Educativa Superior y Media Superior	Infraestructura	22,366,933	2,142,470	108,454
PRODEP 2023 Programa para el Desarrollo Docente	Infraestructura	379,665	276,120	21,240

LIC. ALBERTO ELOY ESPINO DICKENS
DIRECTOR ADMINISTRATIVO

C.P. IRMA ESTELA PÉREZ LOO
JEFA DE DEPARTAMENTO DE CONTABILIDAD

UNIVERSIDAD AUTÓNOMA DE CHIHUAHUA
RELACIÓN DE ESQUEMAS BURSÁTILES Y DE COBERTURAS FINANCIERAS
Del 1 de enero Al 31 de diciembre de 2023

NO APLICA



LIC. ALBERTO ELOY ESPINO DICKENS
DIRECTOR ADMINISTRATIVO



C.P. IRMA ESTELA PÉREZ LOO
JEFA DE DEPARTAMENTO DE
CONTABILIDAD

Balanza de Comprobación
UNIVERSIDAD AUTÓNOMA DE CHIHUAHUA
CHIHUAHUA
 Del 01/ene./2023 Al 31/dic./2023
 Cuentas con saldo y/o movimientos acumulado. (De la cuenta: 1000 a la 7000)

Nat.	Cuenta	Nombre de la cuenta	SALDO ANTERIOR		MOVIMIENTOS		SALDO ACTUAL	
			DEUDOR	ACREEDOR	DEUDOR	ACREEDOR	DEUDOR	ACREEDOR
D	1111-01-0001	NANCY GURROLA (CAJERO 21)	\$1,000.00	\$0.00	\$0.00	\$0.00	\$1,000.00	\$0.00
D	1111-01-0002	MA ELENA MARTHA (CAJERO 12)	\$1,000.00	\$0.00	\$0.00	\$1,000.00	\$0.00	\$0.00
D	1111-01-0003	MARCELO PONCE DE LEON (CAJERO 34)	\$2,000.00	\$0.00	\$0.00	\$0.00	\$2,000.00	\$0.00
D	1111-01-0004	NORMA ANGELICA CHAVEZ CORRALES	\$1,000.00	\$0.00	\$0.00	\$0.00	\$1,000.00	\$0.00
D	1111-01-0005	KARINA RAFAELA CHAPARRO HEREDIA CAJA 8	\$1,000.00	\$0.00	\$0.00	\$0.00	\$1,000.00	\$0.00
D	1111-01-0006	VERONICA RODRIGUEZ DELGADO (CAJERA)	\$1,000.00	\$0.00	\$0.00	\$0.00	\$1,000.00	\$0.00
D	1111-01-0007	RECTORIA	\$9,000.00	\$0.00	\$0.00	\$0.00	\$9,000.00	\$0.00
D	1111-01-0008	DEPTO AUDITORIA INTERNA	\$6,000.00	\$0.00	\$0.00	\$0.00	\$6,000.00	\$0.00
D	1111-01-0009	RADIO UNIVERSIDAD	\$2,000.00	\$0.00	\$0.00	\$0.00	\$2,000.00	\$0.00
D	1111-01-0010	COM. DEL DEPORTE	\$6,000.00	\$0.00	\$0.00	\$0.00	\$6,000.00	\$0.00
D	1111-01-0011	FONDO FIJO PATRONATO	\$7,000.00	\$0.00	\$0.00	\$0.00	\$7,000.00	\$0.00
D	1111-01-0012	SECRETARIA GENERAL	\$4,000.00	\$0.00	\$0.00	\$0.00	\$4,000.00	\$0.00
D	1111-01-0013	IRENE AHUMADA (CAJERO 16)	\$1,000.00	\$0.00	\$0.00	\$1,000.00	\$0.00	\$0.00
D	1111-01-0014	DIRECCION DE PLANEACION	\$7,000.00	\$0.00	\$0.00	\$0.00	\$7,000.00	\$0.00
D	1111-01-0015	DIRECCION ACADEMICA	\$4,500.00	\$0.00	\$0.00	\$0.00	\$4,500.00	\$0.00
D	1111-01-0016	POLIFORUM CULTURAL UNIVERSITARIO	\$2,000.00	\$0.00	\$0.00	\$0.00	\$2,000.00	\$0.00
D	1111-01-0017	COORD. BIBLIOTECA	\$1,500.00	\$0.00	\$0.00	\$0.00	\$1,500.00	\$0.00
D	1111-01-0018	DIR. EXTENSION Y DIF.	\$6,000.00	\$0.00	\$0.00	\$0.00	\$6,000.00	\$0.00
D	1111-01-0019	DEPTO DE VINC. Y TANS	\$2,000.00	\$0.00	\$0.00	\$0.00	\$2,000.00	\$0.00
D	1111-01-0020	DEPTO. EDITORIAL	\$2,750.00	\$0.00	\$0.00	\$0.00	\$2,750.00	\$0.00
D	1111-01-0021	DIRECCION DE INVESTIGACION	\$6,000.00	\$0.00	\$0.00	\$0.00	\$6,000.00	\$0.00
D	1111-01-0022	DEPTO. COMUNICACION SOCIAL	\$15,000.00	\$0.00	\$0.00	\$0.00	\$15,000.00	\$0.00
D	1111-01-0023	TESORERIA	\$2,999.90	\$0.00	\$0.00	\$0.00	\$2,999.90	\$0.00
D	1111-01-0024	DEPTO. DE CONTABILIDAD	\$6,000.00	\$0.00	\$0.00	\$0.00	\$6,000.00	\$0.00
D	1111-01-0025	DEPTO REC. HUMANOS	\$3,500.00	\$0.00	\$0.00	\$0.00	\$3,500.00	\$0.00
D	1111-01-0026	DEPTO DE ADQUISICIONES Y SERVICIOS	\$5,000.00	\$0.00	\$0.00	\$0.00	\$5,000.00	\$0.00
D	1111-01-0027	DEPTO. DE MANTENIMIENTO CAMPUS I	\$9,000.00	\$0.00	\$0.00	\$0.00	\$9,000.00	\$0.00
D	1111-01-0028	COLEGIO DE PROFESORES	\$2,500.00	\$0.00	\$2,500.00	\$2,500.00	\$2,500.00	\$0.00
D	1111-01-0029	TECNOLOGIAS DE INFORMACION	\$10,000.00	\$0.00	\$10,000.00	\$10,000.00	\$10,000.00	\$0.00
D	1111-01-0030	SEGIRIDAD Y VIGILANCIA	\$4,999.97	\$0.00	\$0.00	\$0.00	\$4,999.97	\$0.00
D	1111-01-0031	SUPERVISOR ROBERTO OLIVAS MARQUEZ	\$10,000.00	\$0.00	\$0.00	\$0.00	\$10,000.00	\$0.00
D	1111-01-0032	FONDO FIJO COORD. INST. DE BECAS	\$750.00	\$0.00	\$0.00	\$750.00	\$0.00	\$0.00
D	1111-01-0033	ORQUESTA SINFONICA	\$1,999.98	\$0.00	\$0.00	\$0.00	\$1,999.98	\$0.00
D	1111-01-0034	COORDINACION DE CONSTR., MANT. Y SERV.	\$3,000.00	\$0.00	\$0.00	\$0.00	\$3,000.00	\$0.00
D	1111-01-0035	MONEDA EN DOLARES	\$400.00	\$0.00	\$0.00	\$0.00	\$400.00	\$0.00
D	1111-01-0036	MONEDA EXTRANJERA M.N.	\$1,484.79	\$0.00	\$0.00	\$0.00	\$1,484.79	\$0.00
D	1111-01-0037	BIBLIOTECA DES DE INGENIERIA	\$750.00	\$0.00	\$0.00	\$0.00	\$750.00	\$0.00
D	1111-01-0038	educacion abierta y a distancia	\$2,500.00	\$0.00	\$0.00	\$0.00	\$2,500.00	\$0.00
D	1111-01-0039	LAURA ANGELICA GOMEZ CAJA UNICA	\$1,000.00	\$0.00	\$0.00	\$0.00	\$1,000.00	\$0.00
D	1111-01-0040	DIRECCION ADMINISTRATIVA.	\$4,000.00	\$0.00	\$0.00	\$0.00	\$4,000.00	\$0.00
D	1111-01-0041	CRES GUACHOCHI (ZAIDA YAMIRA CHAVEZ GARCIA)	\$1,000.00	\$0.00	\$0.00	\$0.00	\$1,000.00	\$0.00
D	1111-01-0042	CRES MADERA (LAURA N. LOYA VARGAS)	\$1,000.00	\$0.00	\$0.00	\$0.00	\$1,000.00	\$0.00
D	1111-01-0043	MUSEO REGIONAL	\$5,000.00	\$0.00	\$0.00	\$0.00	\$5,000.00	\$0.00
D	1111-01-0044	ALBERTO RIVERA LICANO. (MANT. DE EDIFICIO RECTC	\$4,000.00	\$0.00	\$0.00	\$0.00	\$4,000.00	\$0.00

Balanza de Comprobación
UNIVERSIDAD AUTÓNOMA DE CHIHUAHUA

D	5136-36201	Difusión por radio, televisión y otros medios de mens	\$0.00	\$0.00	\$5,101,732.27	\$0.00	\$5,101,732.27	\$0.00
D	5136-36207	Otros servicios para difusión	\$0.00	\$0.00	\$534,927.68	\$0.00	\$534,927.68	\$0.00
D	5136-36301	Servicios de creatividad, preproducción y producción	\$0.00	\$0.00	\$34,280.01	\$0.00	\$34,280.01	\$0.00
D	5136-36401	Servicios de revelado de fotografías	\$0.00	\$0.00	\$6,737.18	\$0.00	\$6,737.18	\$0.00
D	5136-36601	Servicio de creación y difusión de contenido exclusiva	\$0.00	\$0.00	\$31,705.20	\$0.00	\$31,705.20	\$0.00
D	5136-36901	Otros servicios de información	\$0.00	\$0.00	\$768,863.71	\$0.00	\$768,863.71	\$0.00
D	5137-37101	Pasajes aéreos	\$0.00	\$0.00	\$5,853,061.98	\$0.00	\$5,853,061.98	\$0.00
D	5137-37201	Pasajes terrestres	\$0.00	\$0.00	\$309,152.75	\$0.00	\$309,152.75	\$0.00
D	5137-37501	Viáticos en el país	\$0.00	\$0.00	\$7,966,694.63	\$0.00	\$7,966,694.63	\$0.00
D	5137-37601	Viáticos en el extranjero	\$0.00	\$0.00	\$1,978,498.53	\$0.00	\$1,978,498.53	\$0.00
D	5137-37801	Servicios integrales de traslado y viáticos	\$0.00	\$0.00	\$44,804.16	\$0.00	\$44,804.16	\$0.00
D	5137-37901	Otros servicios de traslado y hospedaje	\$0.00	\$0.00	\$74,092.72	\$0.00	\$74,092.72	\$0.00
D	5138-38101	Gastos de ceremonial	\$0.00	\$0.00	\$18,012.61	\$0.00	\$18,012.61	\$0.00
D	5138-38201	Gastos de orden social y cultural	\$0.00	\$0.00	\$183,643.17	\$0.00	\$183,643.17	\$0.00
D	5138-38301	Congresos y convenciones	\$0.00	\$0.00	\$179,924.87	\$0.00	\$179,924.87	\$0.00
D	5138-38501	Gastos de representación	\$0.00	\$0.00	\$37,914.20	\$0.00	\$37,914.20	\$0.00
D	5139-39201	Impuestos y derechos	\$0.00	\$0.00	\$802,525.73	\$0.00	\$802,525.73	\$0.00
D	5139-39301	Impuestos y derechos de importación	\$0.00	\$0.00	\$6,261.00	\$0.00	\$6,261.00	\$0.00
D	5139-39801	Impuesto sobre nóminas y otros que se deriven de un	\$0.00	\$0.00	\$45,859,216.00	\$0.00	\$45,859,216.00	\$0.00
D	5139-39901	Otros servicios generales	\$0.00	\$0.00	\$9,780,710.82	\$0.00	\$9,780,710.82	\$0.00
D	5212-41503	Diferencial de Servicio Médico Pensiones	\$0.00	\$0.00	\$171,010,322.47	\$0.00	\$171,010,322.47	\$0.00
D	5221-42101	Transferencias otorgadas a organismos entidades par	\$0.00	\$0.00	\$391,384.00	\$0.00	\$391,384.00	\$0.00
D	5241-44101	Ayudas sociales a personas	\$0.00	\$0.00	\$19,446.00	\$0.00	\$19,446.00	\$0.00
D	5241-44102	Asistencia social a las personas	\$0.00	\$0.00	\$1,102,232.02	\$0.00	\$1,102,232.02	\$0.00
D	5242-44201	Becas y otras ayudas para programas de capacitación	\$0.00	\$0.00	\$9,383,044.32	\$0.00	\$9,383,044.32	\$0.00
D	5242-44205	Premios	\$0.00	\$0.00	\$80,700.00	\$0.00	\$80,700.00	\$0.00
D	5242-44211	Becas de movilidad académica	\$0.00	\$0.00	\$96,110.00	\$0.00	\$96,110.00	\$0.00
D	5243-44401	Ayudas sociales a actividades científicas o académicas	\$0.00	\$0.00	\$193,771.32	\$0.00	\$193,771.32	\$0.00
D	5243-44501	Ayudas sociales a instituciones sin fines de lucro	\$0.00	\$0.00	\$12,715,155.53	\$0.00	\$12,715,155.53	\$0.00
D	5251-45101	Pensiones	\$0.00	\$0.00	\$16,979,804.94	\$0.00	\$16,979,804.94	\$0.00
D	5251-45102	Diferencial de Jubilados y Pensionados	\$0.00	\$0.00	\$67,354,505.68	\$0.00	\$67,354,505.68	\$0.00
D	5252-45201	Jubilaciones	\$0.00	\$0.00	\$121,512,188.04	\$0.00	\$121,512,188.04	\$0.00
D	5281-48101	Donativos a instituciones sin fines de lucro	\$0.00	\$0.00	\$3,000.00	\$0.00	\$3,000.00	\$0.00
D	5515-01	DEPRECIACIÓN MOB Y EQUIPO	\$0.00	\$0.00	\$10,256,346.91	\$0.00	\$10,256,346.91	\$0.00
D	5515-02	DEPRECIACIÓN MOB Y EQ ACADEMICO	\$0.00	\$0.00	\$5,644,684.95	\$0.00	\$5,644,684.95	\$0.00
D	5515-04	DEPRECIACIÓN EQUIPO DE TRANSPORTE	\$0.00	\$0.00	\$3,512,104.10	\$0.00	\$3,512,104.10	\$0.00
D	5515-05	DEPRECIACIÓN DE MAQUINARIA	\$0.00	\$0.00	\$343,098.67	\$0.00	\$343,098.67	\$0.00
D	5515-06	DEPRECIACIÓN EQUIPO DE COMPUTO	\$0.00	\$0.00	\$5,783,811.83	\$0.00	\$5,783,811.83	\$0.00
D	5518-4000-0001	Disminución de Bienes Facultad de Zootecnia	\$0.00	\$0.00	\$4,119,497.24	\$0.00	\$4,119,497.24	\$0.00
D	5518-9900-0001	DISMINUCIÓN DE BIENES UC	\$0.00	\$0.00	\$136,074.97	\$0.00	\$136,074.97	\$0.00
D	5591-01	Gastos de Ejercicios Anteriores	\$0.00	\$0.00	\$93,960.00	\$0.00	\$93,960.00	\$0.00
D	5599-01	Ajustes por Redondeo	\$0.00	\$0.00	\$1,308.62	\$174.51	\$1,134.11	\$0.00
		Total:	\$9,291,257,524.69	\$9,291,257,524.69	\$144,047,124,655.86	\$144,047,124,655.86	\$11,825,887,245.23	\$11,825,887,245.23

LIC. ALBERTO ELOY ESPINO DICKENS
DIRECTOR ADMINISTRATIVO

C.P. IRMA ESTELA PÉREZ LOO
JEFA DE DEPARTAMENTO DE CONTABILIDAD

Reporte Auxiliar de Cuentas
UNIVERSIDAD AUTÓNOMA DE CHIHUAHUA
CHIHUAHUA
Del 01/ene./2023 Al 31/dic./2023
Con Saldo y/o Movimientos. De la Cuenta: 1000 a la 5000)
Cuentas de Registro

Fecha	Nombre de la Cuenta						Movimientos del Periodo			
	Póliza	Fecha	Beneficiario	No. Factura	Cheque/Folio	Concepto	Saldo Inicial	Cargos	Abonos	Saldos
1111-01-0001			NANCY GURROLA (CAJERO 21)				\$1,000.00	\$0.00	\$0.00	\$1,000.00
1111-01-0002			MA ELENA MARTHA (CAJERO 12)				\$1,000.00	\$0.00	\$1,000.00	\$0.00
	I04593	30/06/2023				DEPOSITO DIA Jun 30 2023 9:13AM -	\$0.00	\$0.00	\$1,000.00	\$0.00
1111-01-0003			MARCELO PONCE DE LEON (CAJERO 34)				\$2,000.00	\$0.00	\$0.00	\$2,000.00
1111-01-0004			NORMA ANGELICA CHAVEZ CORRALES				\$1,000.00	\$0.00	\$0.00	\$1,000.00
1111-01-0005			KARINA RAFAELA CHAPARRO HEREDIA CAJ				\$1,000.00	\$0.00	\$0.00	\$1,000.00
1111-01-0006			VERONICA RODRIGUEZ DELGADO (CAJERA				\$1,000.00	\$0.00	\$0.00	\$1,000.00
1111-01-0007			RECTORIA				\$9,000.00	\$0.00	\$0.00	\$9,000.00
1111-01-0008			DEPTO AUDITORIA INTERNA				\$6,000.00	\$0.00	\$0.00	\$6,000.00
1111-01-0009			RADIO UNIVERSIDAD				\$2,000.00	\$0.00	\$0.00	\$2,000.00
1111-01-0010			COM. DEL DEPORTE				\$6,000.00	\$0.00	\$0.00	\$6,000.00
1111-01-0011			FONDO FIJO PATRONATO				\$7,000.00	\$0.00	\$0.00	\$7,000.00
1111-01-0012			SECRETARIA GENERAL				\$4,000.00	\$0.00	\$0.00	\$4,000.00
1111-01-0013			IRENE AHUMADA (CAJERO 16)				\$1,000.00	\$0.00	\$1,000.00	\$0.00
	I01338	28/02/2023				DEPOSITO DIA Feb 28 2023 1:44PM -	\$0.00	\$0.00	\$1,000.00	\$0.00
1111-01-0014			DIRECCION DE PLANEACION				\$7,000.00	\$0.00	\$0.00	\$7,000.00
1111-01-0015			DIRECCION ACADEMICA				\$4,500.00	\$0.00	\$0.00	\$4,500.00
1111-01-0016			POLIFORUM CULTURAL UNIVERSITARIO				\$2,000.00	\$0.00	\$0.00	\$2,000.00
1111-01-0017			COORD. BIBLIOTECA				\$1,500.00	\$0.00	\$0.00	\$1,500.00
1111-01-0018			DIR. EXTENSION Y DIF.				\$6,000.00	\$0.00	\$0.00	\$6,000.00
1111-01-0019			DEPTO DE VINC. Y TANS				\$2,000.00	\$0.00	\$0.00	\$2,000.00
1111-01-0020			DEPTO. EDITORIAL				\$2,750.00	\$0.00	\$0.00	\$2,750.00
1111-01-0021			DIRECCION DE INVESTIGACION				\$6,000.00	\$0.00	\$0.00	\$6,000.00
1111-01-0022			DEPTO. COMUNICACION SOCIAL				\$15,000.00	\$0.00	\$0.00	\$15,000.00
1111-01-0023			TESORERIA				\$2,999.90	\$0.00	\$0.00	\$2,999.90
1111-01-0024			DEPTO. DE CONTABILIDAD				\$6,000.00	\$0.00	\$0.00	\$6,000.00
1111-01-0025			DEPTO REC. HUMANOS				\$3,500.00	\$0.00	\$0.00	\$3,500.00
1111-01-0026			DEPTO DE ADQUISICIONES Y SERVICIOS				\$5,000.00	\$0.00	\$0.00	\$5,000.00
1111-01-0027			DEPTO. DE MANTENIMIENTO CAMPUS I				\$9,000.00	\$0.00	\$0.00	\$9,000.00
1111-01-0028			COLEGIO DE PROFESORES				\$2,500.00	\$2,500.00	\$2,500.00	\$2,500.00
	I00329	12/01/2023				DEPOSITO DIA Ene 12 2023 7:51AM -	\$0.00	\$0.00	\$2,500.00	\$0.00
	CO0883	01/02/2023	VILLALDO GONZALEZ JUDITH AMPARO		129999	UC CR-916 APERTURA DE FONDO FIJO	\$0.00	\$2,500.00	\$0.00	\$2,500.00
1111-01-0029			TECNOLOGIAS DE INFORMACION				\$10,000.00	\$10,000.00	\$10,000.00	\$10,000.00
	I00497	24/01/2023				DEPOSITO DIA Ene 24 2023 7:45AM -	\$0.00	\$0.00	\$2,129.67	\$7,870.33
	CO1171	02/02/2023	JAVIER SAMANIEGO SANEZ		130008	UC CR-970 APERTURA FONDO FIJO PA	\$0.00	\$10,000.00	\$0.00	\$17,870.33
	CO0746	28/02/2023	CARDENAS ESTRADA IJAZMIN DEL REFUGIO		C2CC03	uc cancelacion de fondo fijo del 23 de	\$0.00	\$0.00	\$7,870.33	\$10,000.00
1111-01-0030			SEGIRIDAD Y VIGILANCIA				\$4,999.97	\$0.00	\$0.00	\$4,999.97
1111-01-0031			SUPERVISOR ROBERTO OLIVAS MARQUEZ				\$10,000.00	\$0.00	\$0.00	\$10,000.00
1111-01-0032			FONDO FIJO COORD. INST. DE BECAS				\$750.00	\$0.00	\$750.00	\$0.00
	I00211	05/01/2023				DEPOSITO DIA Ene 5 2023 7:34AM -	\$0.00	\$0.00	\$750.00	\$0.00

D10079	31/08/2023	UC-REGISTRO DE ADEUDO DE VENTA	\$0.00	\$0.00	\$24,000.00	\$143,580.00
D10080	31/08/2023	UC-REGISTRO DE ADEUDO DE VENTA	\$0.00	\$0.00	\$15,600.00	\$159,180.00
D10082	31/08/2023	UC-REGISTRO DE ADEUDO DE VENTA	\$0.00	\$0.00	\$13,000.00	\$172,180.00
D10087	31/08/2023	UC-REGISTRO DE ADEUDO DE VENTA	\$0.00	\$0.00	\$33,200.00	\$205,380.00
D10089	31/08/2023	UC-REGISTRO DE ADEUDO DE VENTA	\$0.00	\$0.00	\$13,000.00	\$218,380.00
D10091	31/08/2023	UC-REGISTRO DE ADEUDO DE VENTA	\$0.00	\$0.00	\$12,000.00	\$230,380.00
D10092	31/08/2023	UC-REGISTRO DE ADEUDO DE VENTA	\$0.00	\$0.00	\$21,000.00	\$251,380.00
D10094	31/08/2023	UC-REGISTRO DE ADEUDO DE VENTA	\$0.00	\$0.00	\$21,200.00	\$272,580.00
D10098	31/08/2023	UC-REGISTRO DE ADEUDO DE VENTA	\$0.00	\$0.00	\$10,200.00	\$282,780.00
D10100	31/08/2023	UC-REGISTRO DE ADEUDO DE VENTA	\$0.00	\$0.00	\$27,600.00	\$310,380.00
D10104	31/08/2023	UC-REGISTRO DE ADEUDO DE VENTA	\$0.00	\$0.00	\$13,200.00	\$323,580.00
D10105	31/08/2023	UC-REGISTRO DE ADEUDO DE VENTA	\$0.00	\$0.00	\$3,000.00	\$326,580.00
D10108	31/08/2023	UC-REGISTRO DE ADEUDO DE VENTA	\$0.00	\$0.00	\$37,200.00	\$363,780.00
D10109	31/08/2023	UC-REGISTRO DE ADEUDO DE VENTA	\$0.00	\$0.00	\$12,000.00	\$375,780.00
D10713	31/08/2023	UC-REGISTRO DE INGRESO DEVENGAI	\$0.00	\$0.00	\$5,220.00	\$381,000.00
D12281	15/09/2023	UC-REGISTRO DE INGRESO DEVENGAI	\$0.00	\$0.00	\$5,220.00	\$386,220.00
D12282	30/09/2023	UC-REGISTRO DE INGRESO DEVENGAI	\$0.00	\$0.00	\$5,220.00	\$391,440.00
D13469	13/10/2023	UC-REGISTRO DE INGRESO DEVENGAI	\$0.00	\$0.00	\$5,220.00	\$396,660.00
D14234	31/10/2023	UC-REGISTRO DE INGRESO DEVENGAI	\$0.00	\$0.00	\$5,220.00	\$401,880.00
D14917	17/11/2023	UC-REGISTRO DE INGRESO DEVENGAI	\$0.00	\$0.00	\$5,220.00	\$407,100.00
D15595	30/11/2023	UC-REGISTRO DE INGRESO DEVENGAI	\$0.00	\$0.00	\$5,220.00	\$412,320.00
D17578	15/12/2023	UC-REGISTRO DE INGRESO DEVENGAI	\$0.00	\$0.00	\$5,220.00	\$417,540.00
D17579	19/12/2023	UC-REGISTRO DE INGRESO DEVENGAI	\$0.00	\$0.00	\$5,220.00	\$422,760.00
4399-4300-0001	Ingresos Varios Facultad de Faciatec		\$0.00	\$0.00	\$253,056.08	\$253,056.08
D11976	21/09/2023	F-4300 REGISTRO INGRESO POR REMI	\$0.00	\$0.00	\$212,205.69	\$212,205.69
D12922	02/10/2023	UC-REGISTRO INGRESO POR DCTO. A	\$0.00	\$0.00	\$6,175.02	\$218,380.71
D12923	02/10/2023	UC-REGISTRO INGRESO POR DCTO. A	\$0.00	\$0.00	\$6,175.02	\$224,555.73
D12924	02/10/2023	UC-REGISTRO INGRESO POR DCTO. A	\$0.00	\$0.00	\$6,608.35	\$231,164.08
D12925	02/10/2023	UC-REGISTRO INGRESO POR DCTO. A	\$0.00	\$0.00	\$6,825.02	\$237,989.10
I07668	02/10/2023	F-FACIATEC REGISTRO INGRESO FACI	\$0.00	\$0.00	\$650.00	\$238,639.10
D14207	02/10/2023	F-FACIATEC REGISTRO INGRESO FACI	\$0.00	\$0.00	\$650.00	\$239,289.10
D14209	02/10/2023	F-FACIATEC REGISTRO INGRESO FACI	\$0.00	\$0.00	\$650.00	\$239,939.10
D14210	02/10/2023	F-FACIATEC REGISTRO INGRESO FACI	\$0.00	\$0.00	\$650.00	\$240,589.10
D14211	02/10/2023	F-FACIATEC REGISTRO INGRESO FACI	\$0.00	\$0.00	\$650.00	\$241,239.10
D14212	02/10/2023	F-FACIATEC REGISTRO INGRESO FACI	\$0.00	\$0.00	\$650.00	\$241,889.10
D14214	02/10/2023	F-FACIATEC REGISTRO INGRESO FACI	\$0.00	\$0.00	\$5,583.36	\$247,472.46
D14215	02/10/2023	F-FACIATEC REGISTRO INGRESO FACI	\$0.00	\$0.00	\$5,583.62	\$253,056.08
4399-5400-0001	Otros Ingresos y Beneficios varios Facultad		\$0.00	\$0.00	\$16,651.00	\$16,651.00
D06148	30/05/2023	UC-REGISTRO TRASPASO A ODONTOL	\$0.00	\$0.00	\$16,651.00	\$16,651.00
Total:			\$18,582,515,049.38	\$141,481,609,018.27	\$144,047,124,481.35	\$21,086,259,027.38

LIC. ALBERTO ELIZABETH ESPINO DICKENS
DIRECTOR ADMINISTRATIVO


C.P. IRMA ESTELA PÉREZ LOO
JEFE DEPARTAMENTO DE CONTABILIDAD

UNIVERSIDAD AUTÓNOMA DE CHIHUAHUA (a)
Estado de Situación Financiera Detallado - LDF
Al 31 de diciembre de 2022 y al 31 de Diciembre de 2023 (b)
(PESOS)

Concepto (c)	2023 (d)	31 de diciembre de 2022 (e)	Concepto (c)	2023 (d)	31 de diciembre de 2022 (e)
ACTIVO			PASIVO		
Activo Circulante			Pasivo Circulante		
a. Efectivo y Equivalentes (a=a1+a2+a3+a4+a5+a6+a7)	461,029,381	306,722,560	a. Cuentas por Pagar a Corto Plazo (a=a1+a2+a3+a4+a5+a6+a7+a8+a9)	1,170,766,239	1,128,903,660
a1) Efectivo	687,265	567,770	a1) Servicios Personales por Pagar a Corto Plazo	77,051,637	12,335,101
a2) Bancos/Tesorería	440,243,307	283,420,846	a2) Proveedores por Pagar a Corto Plazo	35,281,157	22,255,928
a3) Bancos/Dependencias y Otros	0	0	a3) Contratistas por Obras Públicas por Pagar a Corto Plazo	0	0
a4) Inversiones Temporales (Hasta 3 meses)	20,098,809	22,733,944	a4) Participaciones y Aportaciones por Pagar a Corto Plazo	0	0
a5) Fondos con Afectación Específica	0	0	a5) Transferencias Otorgadas por Pagar a Corto Plazo	7,511,879	0
a6) Depósitos de Fondos de Terceros en Garantía y/o Administración	0	0	a6) Intereses, Comisiones y Otros Gastos de la Deuda Pública por Pagar a Corto Plazo	0	0
a7) Otros Efectivos y Equivalentes	0	0	a7) Retenciones y Contribuciones por Pagar a Corto Plazo	75,653,863	70,251,673
b. Derechos a Recibir Efectivo o Equivalentes (b=b1+b2+b3+b4+b5+b6+b7)	61,198,220	270,837,729	a8) Devoluciones de la Ley de Ingresos por Pagar a Corto Plazo	0	0
b1) Inversiones Financieras de Corto Plazo	0	0	a9) Otras Cuentas por Pagar a Corto Plazo	975,267,704	1,024,060,958
b2) Cuentas por Cobrar a Corto Plazo	44,694,419	256,634,382	b. Documentos por Pagar a Corto Plazo (b=b1+b2+b3)	0	0
b3) Deudores Diversos por Cobrar a Corto Plazo	9,760,934	9,217,060	b1) Documentos Comerciales por Pagar a Corto Plazo	0	0
b4) Ingresos por Recuperar a Corto Plazo	0	0	b2) Documentos con Contratistas por Obras Públicas por Pagar a Corto Plazo	0	0
b5) Deudores por Anticipos de la Tesorería a Corto Plazo	0	0	b3) Otros Documentos por Pagar a Corto Plazo	0	0
b6) Préstamos Otorgados a Corto Plazo	0	0	c. Porción a Corto Plazo de la Deuda Pública a Largo Plazo (c=c1+c2)	0	0
b7) Otros Derechos a Recibir Efectivo o Equivalentes a Corto Plazo	6,742,868	4,986,287	c1) Porción a Corto Plazo de la Deuda Pública	0	0
c. Derechos a Recibir Bienes o Servicios (c=c1+c2+c3+c4+c5)	14,385,583	13,621,477	c2) Porción a Corto Plazo de Arrendamiento Financiero	0	0
c1) Anticipo a Proveedores por Adquisición de Bienes y Prestación de Servicios a Corto Plazo	1,633,875	1,619,594	d. Títulos y Valores a Corto Plazo	0	0
c2) Anticipo a Proveedores por Adquisición de Bienes Inmuebles y Muebles a Corto Plazo	0	0	e. Pasivos Diferidos a Corto Plazo (e=e1+e2+e3)	0	0
c3) Anticipo a Proveedores por Adquisición de Bienes Intangibles a Corto Plazo	0	0	e1) Ingresos Cobrados por Adelantado a Corto Plazo	0	0
c4) Anticipo a Contratistas por Obras Públicas a Corto Plazo	12,751,708	12,001,883	e2) Intereses Cobrados por Adelantado a Corto Plazo	0	0
c5) Otros Derechos a Recibir Bienes o Servicios a Corto Plazo	0	0	e3) Otros Pasivos Diferidos a Corto Plazo	0	0
d. Inventarios (d=d1+d2+d3+d4+d5)	3,155,534	4,815,190	f. Fondos y Bienes de Terceros en Garantía y/o Administración a Corto Plazo (f=f1+f2+f3+f4+f5+f6)	45,667,002	49,977,332
d1) Inventario de Mercancías para Venta	3,155,534	4,815,190	f1) Fondos en Garantía a Corto Plazo	0	0
d2) Inventario de Mercancías Terminadas	0	0	f2) Fondos en Administración a Corto Plazo	45,667,002	49,977,332
d3) Inventario de Mercancías en Proceso de Elaboración	0	0	f3) Fondos Contingentes a Corto Plazo	0	0
d4) Inventario de Materias Primas, Materiales y Suministros para Producción	0	0	f4) Fondos de Fideicomisos, Mandatos y Contratos Análogos a Corto Plazo	0	0
d5) Bienes en Tránsito	0	0	f5) Otros Fondos de Terceros en Garantía y/o Administración a Corto Plazo	0	0
e. Almacenes	0	0	f6) Valores y Bienes en Garantía a Corto Plazo	0	0
f. Estimación por Pérdida o Deterioro de Activos Circulantes (f=f1+f2)	-12,931,886	-12,611,572	g. Provisiones a Corto Plazo (g=g1+g2+g3)	0	0
f1) Estimaciones para Cuentas Incobrables por Derechos a Recibir Efectivo o Equivalentes	-12,931,886	-12,611,572	g1) Provisión para Demandas y Juicios a Corto Plazo	0	0
f2) Estimación por Deterioro de Inventarios	0	0	g2) Provisión para Contingencias a Corto Plazo	0	0
g. Otros Activos Circulantes (g=g1+g2+g3+g4)	372,749	152,454	g3) Otras Provisiones a Corto Plazo	0	0
g1) Valores en Garantía	372,749	152,454	h. Otros Pasivos a Corto Plazo (h=h1+h2+h3)	0	0
g2) Bienes en Garantía (excluye depósitos de fondos)	0	0	h1) Ingresos por Clasificar	0	0
g3) Bienes Derivados de Embargos, Decomisos, Aseguramientos y Dación en Pago	0	0	h2) Recaudación por Participar	0	0
g4) Adquisición con Fondos de Terceros	0	0	h3) Otros Pasivos Circulantes	0	0
IA. Total de Activos Circulantes (IA = a + b + c + d + e + f + g)	527,209,582	583,537,839	IIA. Total de Pasivos Circulantes (IIA = a + b + c + d + e + f + g + h)	1,216,433,242	1,178,880,992
Activo No Circulante			Pasivo No Circulante		
a. Inversiones Financieras a Largo Plazo	5,584,891	6,043,910	a. Cuentas por Pagar a Largo Plazo	0	0
b. Derechos a Recibir Efectivo o Equivalentes a Largo Plazo	0	0	b. Documentos por Pagar a Largo Plazo	0	0
c. Bienes Inmuebles, Infraestructura y Construcciones en Proceso	7,679,634,120	7,662,433,626	c. Deuda Pública a Largo Plazo	0	0
d. Bienes Muebles	1,034,671,303	1,026,630,579	d. Pasivos Diferidos a Largo Plazo	0	0
e. Activos Intangibles	340,000	0	e. Fondos y Bienes de Terceros en Garantía y/o en Administración a Largo Plazo	0	0
f. Depreciación, Deterioro y Amortización Acumulada de Bienes	-1,243,445,933	-1,229,594,074	f. Provisiones a Largo Plazo	0	0
g. Activos Diferidos	0	0	IIIB. Total de Pasivos No Circulantes (IIIB = a + b + c + d + e + f)	0	0
h. Estimación por Pérdida o Deterioro de Activos no Circulantes	0	0	II. Total del Pasivo (II = IIA + IIIB)	1,216,433,242	1,178,880,992
i. Otros Activos no Circulantes	0	0	HACIENDA PÚBLICA/PATRIMONIO		
IB. Total de Activos No Circulantes (IB = a + b + c + d + e + f + g + h + i)	7,476,784,381	7,465,514,040	IIIA. Hacienda Pública/Patrimonio Contribuido (IIIA = a + b + c)	685,786,316	682,616,111
I. Total del Activo (I = IA + IB)	8,003,993,963	8,049,051,879			

UNIVERSIDAD AUTÓNOMA DE CHIHUAHUA (a)
 Estado de Situación Financiera Detallado - LDF
 Al 31 de diciembre de 2022 y al 31 de Diciembre de 2023 (b)
 (PESOS)

		a. Aportaciones	627,980,133	627,980,133
		b. Donaciones de Capital	57,606,184	54,635,978
		c. Actualización de la Hacienda Pública/Patrimonio	0	0
		IIIB. Hacienda Pública/Patrimonio Generado (IIIB = a + b + c + d + e)	6,101,774,405	6,187,554,776
		a. Resultados del Ejercicio (Ahorro/ Desahorro)	129,628,008	-162,522,856
		b. Resultados de Ejercicios Anteriores	1,407,665,538	1,785,596,773
		c. Revalúos	4,575,406,893	4,575,406,993
		d. Reservas	0	0
		e. Rectificaciones de Resultados de Ejercicios Anteriores	-10,926,134	-10,926,134
		IIIC. Exceso o Insuficiencia en la Actualización de la Hacienda Pública/Patrimonio (IIIC=a+b)	0	0
		a. Resultado por Posición Monetaria	0	0
		b. Resultado por Tenencia de Activos no Monetarios	0	0
		III. Total Hacienda Pública/Patrimonio (II = IIIA + IIIB + IIIC)	6,787,560,721	6,870,170,887
		IV. Total del Pasivo y Hacienda Pública/Patrimonio (IV = II + III)	8,003,993,963	8,049,051,879


 LIC. ALBERTO ELOY ESPINO DICKENS
 DIRECTOR ADMINISTRATIVO


 C.P. IRMA ESTELA PÉREZ LOO
 JEFA DE DEPARTAMENTO DE CONTABILIDAD

UNIVERSIDAD AUTÓNOMA DE CHIHUAHUA (a)
Informe Analítico de la Deuda Pública y Otros Pasivos - LDF
Del 1 de Enero al 31 de Diciembre de 2023 (b)
(PESOS)

Denominación de la Deuda Pública y Otros Pasivos (c)	Saldo al 31 de diciembre de 2022 (d)	Disposiciones del Periodo (e)	Amortizaciones del Periodo (f)	Revaluaciones, Reclasificaciones y Otros Ajustes (g)	Saldo Final del Periodo (h) h=d+e-f+g	Pago de Intereses del Periodo (i)	Pago de Comisiones y demás costos asociados durante el Periodo (j)
1. Deuda Pública (1=A+B)	0	0	0	0	0	0	0
A. Corto Plazo (A=a1+a2+a3)	0	0	0	0	0	0	0
a1) Instituciones de Crédito	0	0	0	0	0	0	0
a2) Títulos y Valores	0	0	0	0	0	0	0
a3) Arrendamientos Financieros	0	0	0	0	0	0	0
B. Largo Plazo (B=b1+b2+b3)	0	0	0	0	0	0	0
b1) Instituciones de Crédito	0	0	0	0	0	0	0
b2) Títulos y Valores	0	0	0	0	0	0	0
b3) Arrendamientos Financieros	0	0	0	0	0	0	0
2. Otros Pasivos	1,178,880,992				1,216,433,242		
3. Total de la Deuda Pública y Otros Pasivos	1,178,880,992	0	0	0	1,216,433,242	0	0
4. Deuda Contingente 1 (informativo)	0	0	0	0	0	0	0
A. Deuda Contingente 1					0		
B. Deuda Contingente 2					0		
C. Deuda Contingente XX					0		
5. Valor de Instrumentos Bono Cupón Cero 2 (Informativo)	0	0	0	0	0	0	0
A. Instrumento Bono Cupón Cero 1					0		
B. Instrumento Bono Cupón Cero 2					0		
C. Instrumento Bono Cupón Cero XX					0		

1. Se refiere a cualquier Financiamiento sin fuente o garantía de pago definida, que sea asumida de manera solidaria o subsidiaria por las Entidades Federativas con sus Municipios, organismos descentralizados y empresas de participación estatal mayoritaria y fideicomisos, locales o municipales, y por los Municipios con sus respectivos organismos descentralizados y empresas de participación municipal mayoritaria.

2. Se refiere al valor del Bono Cupón Cero que respalda el pago de los créditos asociados al mismo (Activo).

Obligaciones a Corto Plazo (k)	Monto Contratado (l)	Plazo Pactado (m)	Tasa de Interés (n)	Comisiones y Costos Relacionados (o)	Tasa Efectiva (p)
6. Obligaciones a Corto Plazo (Informativo)	0	0	0	0	0
A. Crédito 1					
B. Crédito 2					
C. Crédito XX					


 LIC. ALBERTO ELOY ESPINO DICKENS
 DIRECTOR ADMINISTRATIVO


 C.P. IRMA ESTELA PÉREZ LOOS
 JEFA DE DEPARTAMENTO DE CONTABILIDAD

UNIVERSIDAD AUTÓNOMA DE CHIHUAHUA (a)
Informe Analítico de Obligaciones Diferentes de Financiamientos – LDF
Del 1 de Enero al 31 de Diciembre de 2023 (b)
(PESOS)

Denominación de las Obligaciones Diferentes de Financiamiento (c)	Fecha del Contrato (d)	Fecha de inicio de operación del proyecto (e)	Fecha de vencimiento (f)	Monto de la inversión pactado (g)	Plazo pactado (h)	Monto promedio mensual del pago de la contraprestación (i)	Monto promedio mensual del pago de la contraprestación correspondiente al pago de inversión (j)	Monto pagado de la inversión al 31 de diciembre de 2023 (k)	Monto pagado de la inversión actualizado al 31 de diciembre de 2023 (l)	Saldo pendiente por pagar de la inversión al 31 de diciembre de 2023 (m = g - l)
A. Asociaciones Público Privadas (APP's) (A=a+b+c+d)	0	0	0	0	0	0	0	0	0	0
a) APP 1										0
b) APP 2										0
c) APP 3										0
d) APP XX										0
B. Otros Instrumentos (B=a+b+c+d)	0	0	0	0	0	0	0	0	0	0
a) Otro Instrumento 1										0
b) Otro Instrumento 2										0
c) Otro Instrumento 3										0
d) Otro Instrumento XX										0
C. Total de Obligaciones Diferentes de Financiamiento (C=A+B)	0	0	0	0	0	0	0	0	0	0


 LIC. ALBERTO ELOY ESPINO DICKENS
 DIRECTOR ADMINISTRATIVO


 C.P. IRMA ESTELA PÉREZ LOO
 JEFA DE DEPARTAMENTO DE CONTABILIDAD

UNIVERSIDAD AUTÓNOMA DE CHIHUAHUA (a)
Balance Presupuestario - LDF
Del 1 de Enero al 31 de Diciembre de 2023 (b)
(PESOS)

Concepto (c)	Estimado/ Aprobado (d)	Devengado	Recaudado/ Pagado
A. Ingresos Totales (A = A1+A2+A3)	2,171,468,479	2,690,006,435	2,690,006,435
A1. Ingresos de Libre Disposición	744,943,974	862,316,691	862,316,691
A2. Transferencias Federales Etiquetadas	1,426,524,505	1,827,689,744	1,827,689,744
A3. Financiamiento Neto	0	0	0
B. Egresos Presupuestarios¹ (B = B1+B2)	2,171,468,479	2,600,547,553	2,502,320,026
B1. Gasto No Etiquetado (sin incluir Amortización de la Deuda Pública)	683,609,596	783,095,711	749,266,418
B2. Gasto Etiquetado (sin incluir Amortización de la Deuda Pública)	1,487,858,883	1,817,451,842	1,753,053,608
C. Remanentes del Ejercicio Anterior (C = C1 + C2)	0	55,949,417	53,994,149
C1. Remanentes de Ingresos de Libre Disposición aplicados en el periodo	0	55,949,417	53,994,149
C2. Remanentes de Transferencias Federales Etiquetadas aplicados en el periodo			
I. Balance Presupuestario (I = A - B + C)	-0	145,408,298	241,680,558
II. Balance Presupuestario sin Financiamiento Neto (II = I - A3)	-0	145,408,298	241,680,558
III. Balance Presupuestario sin Financiamiento Neto y sin Remanentes del Ejercicio Anterior (III= II - C)	-0	89,458,881	187,686,409


Concepto	Aprobado	Devengado	Pagado
E. Intereses, Comisiones y Gastos de la Deuda (E = E1+E2)	0	0	0
E1. Intereses, Comisiones y Gastos de la Deuda con Gasto No Etiquetado			
E2. Intereses, Comisiones y Gastos de la Deuda con Gasto Etiquetado			
IV. Balance Primario (IV = III + E)	-0	89,458,881	187,686,409

Concepto	Estimado/ Aprobado	Devengado	Recaudado/ Pagado
F. Financiamiento (F = F1 + F2)	0	0	0
F1. Financiamiento con Fuente de Pago de Ingresos de Libre Disposición			
F2. Financiamiento con Fuente de Pago de Transferencias Federales Etiquetadas			
G. Amortización de la Deuda (G = G1 + G2)	0	0	0
G1. Amortización de la Deuda Pública con Gasto No Etiquetado			
G2. Amortización de la Deuda Pública con Gasto Etiquetado			
A3. Financiamiento Neto (A3 = F - G)	0	0	0

Concepto	Estimado/ Aprobado	Devengado	Recaudado/ Pagado
A1. Ingresos de Libre Disposición	744,943,974	862,316,691	862,316,691
A3.1 Financiamiento Neto con Fuente de Pago de Ingresos de Libre Disposición (A3.1 = F1 - G1)	0	0	0
F1. Financiamiento con Fuente de Pago de Ingresos de Libre Disposición	0	0	0
G1. Amortización de la Deuda Pública con Gasto No Etiquetado	0	0	0
B1. Gasto No Etiquetado (sin incluir Amortización de la Deuda Pública)	683,609,596	783,095,711	749,266,418
C1. Remanentes de Ingresos de Libre Disposición aplicados en el periodo		55,949,417	53,994,149
V. Balance Presupuestario de Recursos Disponibles (V = A1 + A3.1 - B1 + C1)	61,334,378	135,170,396	167,044,422
VI. Balance Presupuestario de Recursos Disponibles sin Financiamiento Neto (VI = V - A3.1)	61,334,378	135,170,396	167,044,422

Concepto	Estimado/ Aprobado	Devengado	Recaudado/ Pagado
A2. Transferencias Federales Etiquetadas	1,426,524,505	1,827,689,744	1,827,689,744
A3.2 Financiamiento Neto con Fuente de Pago de Transferencias Federales Etiquetadas (A3.2 = F2 – G2)	0	0	0
F2. Financiamiento con Fuente de Pago de Transferencias Federales Etiquetadas	0	0	0
G2. Amortización de la Deuda Pública con Gasto Etiquetado	0	0	0
B2. Gasto Etiquetado (sin incluir Amortización de la Deuda Pública)	1,487,858,883	1,817,451,842	1,753,053,608
C2. Remanentes de Transferencias Federales Etiquetadas aplicados en el periodo		0	0
VII. Balance Presupuestario de Recursos Etiquetados (VII = A2 + A3.2 – B2 + C2)	-61,334,378	10,237,902	74,636,136
VIII. Balance Presupuestario de Recursos Etiquetados sin Financiamiento Neto (VIII = VII – A3.2)	-61,334,378	10,237,902	74,636,136


 LIC. ALBERTO ELOY ESPINO DICKENS
 DIRECTOR ADMINISTRATIVO


 C.P. IRMA ÉSTELA PÉREZ LOO
 JEFA DE DEPARTAMENTO DE CONTABILIDAD

UNIVERSIDAD AUTÓNOMA DE CHIHUAHUA (a)
Estado Analítico de Ingresos Detallado - LDF
Del 1 de Enero al 31 de Diciembre de 2023 (b)
(PESOS)

Concepto (c)	Ingreso					Diferencia (e)
	Estimado (d)	Ampliaciones/ (Reducciones)	Modificado	Devengado	Recaudado	
Ingresos de Libre Disposición						
A. Impuestos			0			0
B. Cuotas y Aportaciones de Seguridad Social			0			0
C. Contribuciones de Mejoras			0			0
D. Derechos			0			0
E. Productos	10,297,730	11,818,989	22,116,719	25,649,620	25,649,620	15,351,890
F. Aprovechamientos	0	0	0	294,504	294,504	294,504
G. Ingresos por Ventas de Bienes y Prestación Servicios	479,946,670	93,203,101	573,149,771	358,989,401	358,989,401	-120,957,270
H. Participaciones (H=h1+h2+h3+h4+h5+h6+h7+h8+h9+h10+h11)	0	0	0	0	0	0
h1) Fondo General de Participaciones			0			0
h2) Fondo de Fomento Municipal			0			0
h3) Fondo de Fiscalización y Recaudación			0			0
h4) Fondo de Compensación			0			0
h5) Fondo de Extracción de Hidrocarburos			0			0
h6) Impuesto Especial Sobre Producción y Servicios			0			0
h7) 0.136% de la Recaudación Federal Participable			0			0
h8) 3.17% Sobre Extracción de Petróleo			0			0
h9) Gasolinas y Diésel			0			0
h10) Fondo del Impuesto Sobre la Renta			0			0
h11) Fondo de Estabilización de los Ingresos de las Entidades Federativas			0			0
I. Incentivos Derivados de la Colaboración Fiscal (I=i1+i2+i3+i4+i5)	0	0	0	0	0	0
i1) Tenencia o Uso de Vehículos			0			0
i2) Fondo de Compensación ISAN			0			0
i3) Impuesto Sobre Automóviles Nuevos			0			0
i4) Fondo de Compensación de Repecos-Intermedios			0			0
i5) Otros Incentivos Económicos			0			0
J. Transferencias y Asignaciones			0			0
K. Convenios	61,334,377	217,691,891	279,026,268	364,193,525	364,193,525	302,859,148
k1) Otros Convenios y Subsidios	61,334,377	217,691,891	279,026,268	364,193,525	364,193,525	302,859,148
L. Otros Ingresos de Libre Disposición (L=l1+l2)	193,365,197	57,293,646	250,658,842	113,189,641	113,189,641	-80,175,556
l1) Participaciones en Ingresos Locales			0			0
l2) Otros Ingresos de Libre Disposición	193,365,197	57,293,646	250,658,842	113,189,641	113,189,641	-80,175,556
I. Total de Ingresos de Libre Disposición (I=A+B+C+D+E+F+G+H+I+J+K+L)	744,943,974	380,007,627	1,124,951,600	862,316,691	862,316,691	117,372,717
Ingresos Excedentes de Ingresos de Libre Disposición						
Transferencias Federales Etiquetadas						
A. Aportaciones (A=a1+a2+a3+a4+a5+a6+a7+a8)	0	0	0	0	0	0
a1) Fondo de Aportaciones para la Nómina Educativa y Gasto Operativo			0			0
a2) Fondo de Aportaciones para los Servicios de Salud			0			0
a3) Fondo de Aportaciones para la Infraestructura Social			0			0
a4) Fondo de Aportaciones para el Fortalecimiento de los Municipios y de las Demarcaciones Territoriales del Distrito Federal			0			0

Concepto (c)	Ingreso					Diferencia (e)
	Estimado (d)	Ampliaciones/ (Reducciones)	Modificado	Devengado	Recaudado	
a5) Fondo de Aportaciones Múltiples			0			0
a6) Fondo de Aportaciones para la Educación Tecnológica y de Adultos			0			0
a7) Fondo de Aportaciones para la Seguridad Pública de los Estados y del Distrito Federal			0			0
a8) Fondo de Aportaciones para el Fortalecimiento de las Entidades Federativas			0			0
B. Convenios (B=b1+b2+b3+b4)	1,426,524,505	401,165,219	1,827,689,724	1,827,689,744	1,827,689,744	401,165,239
b1) Convenios de Protección Social en Salud			0			0
b2) Convenios de Descentralización			0			0
b3) Convenios de Reasignación			0			0
b4) Otros Convenios y Subsidios	1,426,524,505	401,165,219	1,827,689,724	1,827,689,744	1,827,689,744	401,165,239
C. Fondos Distintos de Aportaciones (C=c1+c2)	0	0	0	0	0	0
c1) Fondo para Entidades Federativas y Municipios Productores de Hidrocarburos			0			0
c2) Fondo Minero			0			0
D. Transferencias, Asignaciones, Subsidios y Subvenciones, y Pensiones y Jubilaciones			0			0
E. Otras Transferencias Federales Etiquetadas			0			0
II. Total de Transferencias Federales Etiquetadas (II = A + B + C + D + E)	1,426,524,505	401,165,219	1,827,689,724	1,827,689,744	1,827,689,744	401,165,239
III. Ingresos Derivados de Financiamientos (III = A)	0	0	0	0	0	0
A. Ingresos Derivados de Financiamientos			0			0
IV. Total de Ingresos (IV = I + II + III)	2,171,468,479	781,172,845	2,952,641,324	2,690,006,435	2,690,006,435	518,537,956
Datos Informativos						
1. Ingresos Derivados de Financiamientos con Fuente de Pago de Ingresos de Libre Disposición			0			0
2. Ingresos Derivados de Financiamientos con Fuente de Pago de Transferencias Federales Etiquetadas			0			0
3. Ingresos Derivados de Financiamientos (3 = 1 + 2)	0	0	0	0	0	0


 LIC. ALBERTO ELOY ESPINO DICKENS
 DIRECTOR ADMINISTRATIVO


 C.P. IRMA ESTELA PÉREZ LOO
 JEFA DE DEPARTAMENTO DE CONTABILIDAD

UNIVERSIDAD AUTÓNOMA DE CHIHUAHUA (a)
Estado Analítico del Ejercicio del Presupuesto de Egresos Detallado - LDF
Clasificación por Objeto del Gasto (Capítulo y Concepto)
Del 1 de Enero al 31 de Diciembre de 2023 (b)
(PESOS)

Concepto (c)	Egresos					Subejercicio (e)
	Aprobado (d)	Ampliaciones/ (Reducciones)	Modificado	Devengado	Pagado	
I. Gasto No Etiquetado (I=A+B+C+D+E+F+G+H+I)	683,609,596	500,340,384	1,183,949,980	783,095,711	749,266,418	400,854,269
A. Servicios Personales (A=a1+a2+a3+a4+a5+a6+a7)	279,505,390	74,890,480	354,395,870	113,482,435	109,223,143	240,913,435
a1) Remuneraciones al Personal de Carácter Permanente	110,715,965	53,094,708	163,810,673	10,163,843	10,163,843	153,646,830
a2) Remuneraciones al Personal de Carácter Transitorio	23,461,113	-6,438,103	17,023,010	5,868,358	5,846,952	11,154,652
a3) Remuneraciones Adicionales y Especiales	104,635,658	-61,066,598	43,569,060	14,475,552	14,475,552	29,093,509
a4) Seguridad Social	3,443,674	100,538,153	103,981,826	72,445,120	68,207,235	31,536,706
a5) Otras Prestaciones Sociales y Económicas	37,248,979	-11,384,273	25,864,706	10,383,874	10,383,874	15,480,832
a6) Previsiones	0	0	0	0	0	0
a7) Pago de Estímulos a Servidores Públicos	1	146,594	146,595	145,688	145,688	908
B. Materiales y Suministros (B=b1+b2+b3+b4+b5+b6+b7+b8+b9)	120,733,174	22,541,317	143,274,491	97,246,587	90,120,180	46,027,904
b1) Materiales de Administración, Emisión de Documentos y Artículos Oficiales	40,584,633	9,948,144	50,532,777	28,872,890	27,158,068	21,659,887
b2) Alimentos y Utensilios	9,629,879	9,737,214	19,367,094	14,404,820	13,938,722	4,962,273
b3) Materias Primas y Materiales de Producción y Comercialización	16,842,137	-9,605,216	7,236,921	6,433,891	5,445,952	803,030
b4) Materiales y Artículos de Construcción y de Reparación	0	8,885,588	8,885,588	6,177,974	5,638,564	2,707,614
b5) Productos Químicos, Farmacéuticos y de Laboratorio	19,727,125	3,761,536	23,488,662	14,502,130	14,332,150	8,986,532
b6) Combustibles, Lubrificantes y Aditivos	9,816,110	4,972,678	14,788,788	13,214,132	11,704,400	1,574,656
b7) Vestuario, Blancos, Prendas de Protección y Artículos Deportivos	22,935,660	-12,300,612	10,635,048	7,154,870	6,942,087	3,480,178
b8) Materiales y Suministros Para Seguridad	0	12,200	12,200	161	161	12,039
b9) Herramientas, Refacciones y Accesorios Menores	1,197,630	7,129,784	8,327,414	6,485,719	4,960,077	1,841,695
C. Servicios Generales (C=c1+c2+c3+c4+c5+c6+c7+c8+c9)	162,841,240	12,648,710	175,489,950	108,986,538	97,374,294	66,503,412
c1) Servicios Básicos	38,511,052	-11,080,284	27,430,769	20,498,021	18,456,338	6,932,748
c2) Servicios de Arrendamiento	16,978,952	1,220,080	18,199,032	11,313,891	10,665,492	6,885,141
c3) Servicios Profesionales, Científicos, Técnicos y Otros Servicios	9,611,283	7,106,556	16,717,838	12,245,657	8,445,595	4,472,181
c4) Servicios Financieros, Bancarios y Comerciales	8,849,352	-2,121,990	6,727,362	5,527,004	5,418,263	1,200,358
c5) Servicios de Instalación, Reparación, Mantenimiento y Conservación	43,556,871	14,508,197	58,065,068	24,768,600	23,009,188	33,296,468
c6) Servicios de Comunicación Social y Publicidad	11,341,879	-3,144,879	8,197,000	6,505,808	4,755,967	1,691,193
c7) Servicios de Traslado y Viáticos	17,455,681	5,338,837	22,794,517	16,226,305	15,345,384	6,568,213
c8) Servicios Oficiales	11,972,629	-7,953,725	4,018,904	419,495	419,495	3,599,409
c9) Otros Servicios Generales	4,563,541	8,775,919	13,339,460	11,481,757	10,858,574	1,857,703
D. Transferencias, Asignaciones, Subsidios y Otras Ayudas (D=d1+d2+d3+d4+d5+d6+d7+d8+d9)	61,239,149	344,070,303	405,309,451	400,841,664	393,024,451	4,467,787
d1) Transferencias Internas y Asignaciones al Sector Público	0	171,010,322	171,010,322	171,010,322	171,010,322	0
d2) Transferencias al Resto del Sector Público	0	391,384	391,384	391,384	391,384	0
d3) Subsidios y Subvenciones	0	0	0	0	0	0
d4) Ayudas Sociales	55,473,652	-27,415,406	28,058,246	23,590,459	22,196,140	4,467,787
d5) Pensiones y Jubilaciones	5,765,496	200,081,002	205,846,499	205,846,499	199,423,605	0
d6) Transferencias a Fideicomisos, Mandatos y Otros Análogos	0	0	0	0	0	0
d7) Transferencias a la Seguridad Social	0	0	0	0	0	0
d8) Donativos	0	3,000	3,000	3,000	3,000	0
d9) Transferencias al Exterior	0	0	0	0	0	0

UNIVERSIDAD AUTONOMA DE CHIHUAHUA (a)
 Estado Analítico del Ejercicio del Presupuesto de Egresos Detallado - LDF
 Clasificación por Objeto del Gasto (Capítulo y Concepto)
 Del 1 de Enero al 31 de Diciembre de 2023 (b)
 (PESOS)

Concepto (c)	Egresos					Subejercicio (e)
	Aprobado (d)	Ampliaciones/ (Reducciones)	Modificado	Devengado	Pagado	
E. Bienes Muebles, Inmuebles e Intangibles (E=e1+e2+e3+e4+e5+e6+e7+e8+e9)	59,290,644	-11,880,572	47,410,072	15,406,860	12,392,720	32,003,212
e1) Mobiliario y Equipo de Administración	53,074,153	-31,294,759	21,779,393	5,861,707	4,083,047	15,917,687
e2) Mobiliario y Equipo Educativo y Recreativo	2,742,135	249,016	2,991,151	770,459	580,733	2,220,692
e3) Equipo e Instrumental Médico y de Laboratorio	0	10,371,198	10,371,198	2,681,143	2,080,743	7,690,055
e4) Vehículos y Equipo de Transporte	3,158,300	4,329,615	7,487,915	3,641,300	3,641,300	3,846,615
e5) Equipo de Defensa y Seguridad	0	0	0	0	0	0
e6) Maquinaria, Otros Equipos y Herramientas	86,056	4,396,359	4,482,415	2,232,451	1,887,096	2,249,964
e7) Activos Biológicos	0	229,800	229,800	219,800	119,800	10,000
e8) Bienes Inmuebles	230,000	-219,800	10,200	0	0	10,200
e9) Activos Intangibles	0	58,000	58,000	0	0	58,000
F. Inversión Pública (F=f1+f2+f3)	0	19,077,011	19,077,011	17,200,494	17,200,494	1,876,517
f1) Obra Pública en Bienes de Dominio Público	0	1,460,663	1,460,663	0	0	1,460,663
f2) Obra Pública en Bienes Propios	0	17,616,348	17,616,348	17,200,494	17,200,494	415,854
f3) Proyectos Productivos y Acciones de Fomento	0	0	0	0	0	0
G. Inversiones Financieras y Otras Provisiones (G=g1+g2+g3+g4+g5+g6+g7)	0	0	0	0	0	0
g1) Inversiones Para el Fomento de Actividades Productivas	0	0	0	0	0	0
g2) Acciones y Participaciones de Capital	0	0	0	0	0	0
g3) Compra de Títulos y Valores	0	0	0	0	0	0
g4) Concesión de Préstamos	0	0	0	0	0	0
g5) Inversiones en Fideicomisos, Mandatos y Otros Análogos	0	0	0	0	0	0
Fideicomiso de Desastres Naturales (Informativo)	0	0	0	0	0	0
g6) Otras Inversiones Financieras	0	0	0	0	0	0
g7) Provisiones para Contingencias y Otras Erogaciones Especiales	0	0	0	0	0	0
H. Participaciones y Aportaciones (H=h1+h2+h3)	0	0	0	0	0	0
h1) Participaciones	0	0	0	0	0	0
h2) Aportaciones	0	0	0	0	0	0
h3) Convenios	0	0	0	0	0	0
I. Deuda Pública (I=i1+i2+i3+i4+i5+i6+i7)	0	38,993,135	38,993,135	29,931,135	29,931,135	9,062,000
i1) Amortización de la Deuda Pública	0	0	0	0	0	0
i2) Intereses de la Deuda Pública	0	0	0	0	0	0
i3) Comisiones de la Deuda Pública	0	0	0	0	0	0
i4) Gastos de la Deuda Pública	0	0	0	0	0	0
i5) Costo por Coberturas	0	0	0	0	0	0
i6) Apoyos Financieros	0	0	0	0	0	0
i7) Adeudos de Ejercicios Fiscales Anteriores (ADEFAS)	0	38,993,135	38,993,135	29,931,135	29,931,135	9,062,000

UNIVERSIDAD AUTONOMA DE CHIHUAHUA (a)
Estado Analítico del Ejercicio del Presupuesto de Egresos Detallado - LDF
Clasificación por Objeto del Gasto (Capítulo y Concepto)
Del 1 de Enero al 31 de Diciembre de 2023 (b)
(PESOS)

Concepto (c)	Egresos					Subejercicio (e)
	Aprobado (d)	Ampliaciones/ (Reducciones)	Modificado	Devengado	Pagado	
II. Gasto Etiquetado (II=A+B+C+D+E+F+G+H+I)	1,487,858,883	351,649,851	1,839,508,734	1,817,451,842	1,753,053,608	22,056,893
A. Servicios Personales (A=a1+a2+a3+a4+a5+a6+a7)	1,338,034,154	383,400,181	1,721,434,335	1,721,434,335	1,664,383,361	0
a1) Remuneraciones al Personal de Carácter Permanente	512,202,287	93,897,036	606,099,323	606,099,323	601,822,006	0
a2) Remuneraciones al Personal de Carácter Transitorio	138,295,070	58,609,323	196,904,394	196,904,394	195,834,795	0
a3) Remuneraciones Adicionales y Especiales	229,196,535	103,507,838	332,704,373	332,704,373	296,199,767	0
a4) Seguridad Social	86,961,304	86,975,884	173,937,188	173,937,188	158,737,735	0
a5) Otras Prestaciones Sociales y Económicas	275,266,663	43,431,443	318,698,106	318,698,106	318,698,106	0
a6) Previsiones	0	-0	0	0	0	0
a7) Pago de Estímulos a Servidores Públicos	96,112,295	-3,021,343	93,090,952	93,090,952	93,090,952	0
B. Materiales y Suministros (B=b1+b2+b3+b4+b5+b6+b7+b8+b9)	9,500,001	-9,340,097	159,904	140,218	86,979	19,686
b1) Materiales de Administración, Emisión de Documentos y Artículos Oficiales	8,000,000	-7,999,234	766	766	766	0
b2) Alimentos y Utensilios	1,500,000	-1,500,000	0	0	0	0
b3) Materias Primas y Materiales de Producción y Comercialización	0	-0	0	0	0	0
b4) Materiales y Artículos de Construcción y de Reparación	0	-0	0	0	0	0
b5) Productos Químicos, Farmacéuticos y de Laboratorio	0	34,946	34,947	34,482	0	465
b6) Combustibles, Lubricantes y Aditivos	0	-0	0	0	0	0
b7) Vestuario, Blancos, Prendas de Protección y Artículos Deportivos	0	-0	0	0	0	0
b8) Materiales y Suministros Para Seguridad	0	-0	0	0	0	0
b9) Herramientas, Refacciones y Accesorios Menores	0	124,191	124,191	104,970	86,213	19,221
C. Servicios Generales (C=c1+c2+c3+c4+c5+c6+c7+c8+c9)	40,287,691	66,631,711	106,919,402	93,492,974	88,368,646	13,426,428
c1) Servicios Básicos	29,349,169	10,071,930	39,421,100	39,421,100	39,155,381	0
c2) Servicios de Arrendamiento	0	-0	0	0	0	0
c3) Servicios Profesionales, Científicos, Técnicos y Otros Servicios	5,800,000	18,059	5,818,059	5,818,059	5,818,059	0
c4) Servicios Financieros, Bancarios y Comerciales	3,957,689	-670,831	3,286,859	3,286,859	3,286,859	0
c5) Servicios de Instalación, Reparación, Mantenimiento y Conservación	0	13,426,428	13,426,428	0	0	13,426,428
c6) Servicios de Comunicación Social y Publicidad	0	-0	0	0	0	0
c7) Servicios de Traslado y Viáticos	0	-0	0	0	0	0
c8) Servicios Oficiales	0	-0	0	0	0	0
c9) Otros Servicios Generales	1,180,832	43,786,125	44,966,957	44,966,957	40,108,348	0
D. Transferencias, Asignaciones, Subsidios y Otras Ayudas (D=d1+d2+d3+d4+d5+d6+d7+d8+d9)	100,037,038	-100,037,038	0	0	0	0
d1) Transferencias Internas y Asignaciones al Sector Público	0	-0	0	0	0	0
d2) Transferencias al Resto del Sector Público	0	-0	0	0	0	0
d3) Subsidios y Subvenciones	0	-0	0	0	0	0
d4) Ayudas Sociales	0	-0	0	0	0	0
d5) Pensiones y Jubilaciones	100,037,038	-100,037,038	0	0	0	0
d6) Transferencias a Fideicomisos, Mandatos y Otros Análogos	0	-0	0	0	0	0
d7) Transferencias a la Seguridad Social	0	-0	0	0	0	0
d8) Donativos	0	-0	0	0	0	0
d9) Transferencias al Exterior	0	-0	0	0	0	0

UNIVERSIDAD AUTONOMA DE CHIHUAHUA (a)
 Estado Analítico del Ejercicio del Presupuesto de Egresos Detallado - LDF
 Clasificación por Objeto del Gasto (Capítulo y Concepto)
 Del 1 de Enero al 31 de Diciembre de 2023 (b)
 (PESOS)

Concepto (c)	Egresos					Subejercicio (e)
	Aprobado (d)	Ampliaciones/ (Reducciones)	Modificado	Devengado	Pagado	
E. Bienes Muebles, Inmuebles e Intangibles (E=e1+e2+e3+e4+e5+e6+e7+e8+e9)	0	2,405,243	2,405,243	2,384,315	214,622	20,928
e1) Mobiliario y Equipo de Administración	0	225,878	225,878	206,978	179,754	18,900
e2) Mobiliario y Equipo Educativo y Recreativo	0	2,144,497	2,144,497	2,142,469	0	2,028
e3) Equipo e Instrumental Médico y de Laboratorio	0	34,868	34,868	34,868	34,868	0
e4) Vehículos y Equipo de Transporte	0	0	0	0	0	0
e5) Equipo de Defensa y Seguridad			0	0	0	0
e6) Maquinaria, Otros Equipos y Herramientas			0	0	0	0
e7) Activos Biológicos			0	0	0	0
e8) Bienes Inmuebles			0	0	0	0
e9) Activos Intangibles			0	0	0	0
F. Inversión Pública (F=f1+f2+f3)	0	8,589,850	8,589,850	0	0	8,589,850
f1) Obra Pública en Bienes de Dominio Público	0	1,460,987	1,460,987	0	0	1,460,987
f2) Obra Pública en Bienes Propios	0	7,128,863	7,128,863	0	0	7,128,863
f3) Proyectos Productivos y Acciones de Fomento			0	0	0	0
G. Inversiones Financieras y Otras Provisiones (G=g1+g2+g3+g4+g5+g6+g7)	0	0	0	0	0	0
g1) Inversiones Para el Fomento de Actividades Productivas			0	0	0	0
g2) Acciones y Participaciones de Capital			0	0	0	0
g3) Compra de Títulos y Valores			0	0	0	0
g4) Concesión de Préstamos			0	0	0	0
g5) Inversiones en Fideicomisos, Mandatos y Otros Análogos			0	0	0	0
Fideicomiso de Desastres Naturales (Informativo)			0	0	0	0
g6) Otras Inversiones Financieras			0	0	0	0
g7) Provisiones para Contingencias y Otras Erogaciones Especiales			0	0	0	0
H. Participaciones y Aportaciones (H=h1+h2+h3)	0	0	0	0	0	0
h1) Participaciones			0	0	0	0
h2) Aportaciones			0	0	0	0
h3) Convenios			0	0	0	0
I. Deuda Pública (I=i1+i2+i3+i4+i5+i6+i7)	0	0	0	0	0	0
i1) Amortización de la Deuda Pública			0	0	0	0
i2) Intereses de la Deuda Pública			0	0	0	0
i3) Comisiones de la Deuda Pública			0	0	0	0
i4) Gastos de la Deuda Pública			0	0	0	0
i5) Costo por Coberturas			0	0	0	0
i6) Apoyos Financieros			0	0	0	0
i7) Adeudos de Ejercicios Fiscales Anteriores (ADEFAS)			0	0	0	0
III. Total de Egresos (III = I + II)	2,171,468,479	851,990,235	3,023,458,715	2,600,547,553	2,502,320,026	422,911,161

LIC. ALBERTO ELOY ESPINO DICKENS
 DIRECTOR ADMINISTRATIVO

C.P. IRMA ESTELA PÉREZ LOO
 JEFA DE DEPARTAMENTO DE CONTABILIDAD

UNIVERSIDAD AUTÓNOMA DE CHIHUAHUA (a)
Estado Analítico del Ejercicio del Presupuesto de Egresos Detallado - LDF
Clasificación Administrativa
Del 1 de Enero al 31 de Diciembre de 2023 (b)
(PESOS)

Concepto (c)	Egresos					Subejercicio (e)
	Aprobado (d)	Ampliaciones/ (Reducciones)	Modificado	Devengado	Pagado	
I. Gasto No Etiquetado (I=A+B+C+D+E+F+G+H)	683,609,596	500,340,384	1,183,949,980	783,095,711	749,266,418	400,854,269
RECTORÍA	8,721,494	2,392,406	11,113,899	9,716,637	9,278,661	1,397,262
SECRETARÍA GENERAL	13,391,471	13,352,200	26,743,670	22,299,842	21,649,210	4,443,828
DEPARTAMENTO DE COMUNICACIÓN SOCIAL	13,527,071	-449,441	13,077,630	9,198,561	7,024,120	3,879,069
COORDINACIÓN DE CONSTRUCCIÓN	8,352,268	-4,574,705	3,777,563	2,060,455	1,905,180	1,717,108
COORDINACIÓN DE TECNOLOGÍAS DE LA INFORMACIÓN	17,710,620	-704,337	17,006,282	8,525,855	8,024,548	8,480,427
COORDINACIÓN DE DEPORTES, ACT. FÍSICA Y RECREACIÓN - CODAFIR	20,015,515	924,921	20,940,437	19,429,312	19,246,906	1,511,124
DEPARTAMENTO DE AUDITORÍA INTERNA	3,022,668	-650,393	2,372,274	879,735	827,889	1,492,539
DIRECCIÓN DE PLANEACIÓN	4,198,461	-1,291,644	2,906,818	1,472,228	1,325,766	1,434,590
ABOGADO GENERAL	1,857,421	-205,536	1,651,884	772,421	661,383	879,464
DIRECCIÓN ACADÉMICA	39,284,531	-5,660,376	33,624,155	20,429,159	18,601,703	13,194,996
DIRECCIÓN DE EXTENSIÓN Y DIFUSIÓN CULTURAL	11,838,886	-2,347,643	9,491,243	4,626,962	3,748,836	4,864,281
DIRECCIÓN DE INVESTIGACIÓN Y POSGRADO	3,183,459	464,048	3,647,508	1,994,510	1,789,125	1,652,998
DIRECCIÓN ADMINISTRATIVA	11,708,564	-176,281	11,532,283	7,553,206	6,665,299	3,979,077
PATRONATO	4,153,448	-387,609	3,765,838	2,672,460	2,357,873	1,093,378
FACULTAD DE ZOOTECNIA	24,527,066	-7,061,775	17,465,291	8,326,096	7,605,735	9,139,194
FACULTAD DE CIENCIAS AGRÍCOLAS	18,465,798	-4,658,401	13,807,397	9,768,971	8,372,612	4,038,427
FACULTAD DE CIENCIAS AGROTECNOLOGÍCAS	16,198,150	-4,115,501	12,082,649	6,350,956	6,181,508	5,731,693
FACULTAD DE INGENIERÍA	35,234,950	-844,627	34,390,323	20,336,293	19,535,956	14,054,030
FACULTAD DE CIENCIAS QUÍMICAS	32,201,049	-4,932,204	27,268,844	15,041,160	14,178,331	12,227,685
FACULTAD DE CONTADURÍA Y ADMINISTRACIÓN	60,998,591	-23,355,317	37,643,274	20,504,863	18,167,270	17,138,411
FACULTAD DE ECONOMÍA	10,539,128	-5,379,130	5,159,998	1,691,268	1,677,152	3,468,730
FACULTAD DE CIENCIAS POLÍTICAS	29,139,242	-17,103,033	12,036,210	3,583,015	3,462,350	8,453,195
FACULTAD DE DERECHO	26,796,216	-6,911,911	19,884,305	9,063,686	8,186,732	10,820,618
FACULTAD DE FILOSOFÍA Y LETRAS	34,598,908	-9,993,198	24,605,711	8,371,212	7,806,496	16,234,499
FACULTAD DE ARTES	13,423,921	-5,374,196	8,049,725	3,616,316	3,565,290	4,433,409
FACULTAD DE MEDICINA	46,563,201	-16,550,464	30,012,737	15,018,500	14,364,708	14,994,237
FACULTAD DE ENFERMERÍA	36,034,920	-4,455,355	31,579,565	14,383,270	13,148,970	17,196,295
FACULTAD DE ODONTOLOGÍA	36,099,683	-4,309,894	31,789,789	13,533,917	13,010,274	18,255,872
FACULTAD DE CIENCIAS DE LA CULTURA FÍSICA	33,542,119	-5,263,190	28,278,929	13,958,650	13,584,725	14,320,280
UNIDAD CENTRAL	68,280,777	619,962,970	688,243,748	507,916,194	493,311,811	180,327,554
II. Gasto Etiquetado (II=A+B+C+D+E+F+G+H)	1,487,858,883	351,649,851	1,839,508,734	1,817,451,842	1,753,053,608	22,056,893
RECTORÍA	10,992,987	3,362,709	14,355,695	14,355,695	14,077,000	0
SECRETARÍA GENERAL	39,447,869	-15,371,642	24,076,227	24,076,227	23,543,194	0
DEPARTAMENTO DE COMUNICACIÓN SOCIAL	10,037,653	3,098,442	13,136,095	13,136,095	12,907,822	0
COORDINACIÓN DE CONSTRUCCIÓN	12,775,870	-2,904,157	9,871,712	9,871,712	9,806,909	0
COORDINACIÓN DE TECNOLOGÍAS DE LA INFORMACIÓN	19,698,469	2,207,145	21,905,614	21,905,614	21,487,556	0
COORDINACIÓN DE DEPORTES, ACT. FÍSICA Y RECREACIÓN - CODAFIR	17,788,298	1,279,584	19,067,881	19,067,881	18,696,806	0
DEPARTAMENTO DE AUDITORÍA INTERNA	6,444,216	955,546	7,399,762	7,399,762	7,271,725	0
DIRECCIÓN DE PLANEACIÓN	6,365,040	2,623,048	8,988,088	8,988,088	8,837,267	0
ABOGADO GENERAL	5,459,468	2,824,470	8,283,938	8,283,938	8,191,994	0
DIRECCIÓN ACADÉMICA	43,152,617	2,148,343	45,300,960	45,300,960	44,267,473	0
DIRECCIÓN DE EXTENSIÓN Y DIFUSIÓN CULTURAL	25,012,328	6,653,251	31,665,580	31,665,580	31,100,797	0
DIRECCIÓN DE INVESTIGACIÓN Y POSGRADO	6,874,180	1,992,829	8,867,009	8,867,009	8,648,872	0
DIRECCIÓN ADMINISTRATIVA	35,400,287	18,717,033	54,117,320	54,117,320	52,815,874	0
PATRONATO	900,140	-349,229	550,911	550,911	546,280	0
FACULTAD DE ZOOTECNIA	60,092,176	14,374,169	74,466,344	74,466,344	71,705,924	0

UNIVERSIDAD AUTÓNOMA DE CHIHUAHUA (a)
 Estado Analítico del Ejercicio del Presupuesto de Egresos Detallado - LDF
 Clasificación Administrativa
 Del 1 de Enero al 31 de Diciembre de 2023 (b)
 (PESOS)

Concepto (c)	Egresos					Subejercicio (e)
	Aprobado (d)	Ampliaciones/ (Reducciones)	Modificado	Devengado	Pagado	
FACULTAD DE CIENCIAS AGRÍCOLAS	29,916,385	8,560,899	38,477,284	38,477,284	37,331,707	0
FACULTAD DE CIENCIAS AGROTECNOLÓGICAS	47,450,467	15,981,112	63,431,579	63,431,579	61,395,897	0
FACULTAD DE INGENIERÍA	86,784,707	23,546,528	110,331,234	110,331,234	106,739,112	0
FACULTAD DE CIENCIAS QUÍMICAS	78,360,217	18,369,651	96,729,867	96,729,867	93,232,367	0
FACULTAD DE CONTADURÍA Y ADMINISTRACIÓN	122,032,009	46,631,262	168,663,271	168,663,271	163,218,836	0
FACULTAD DE ECONOMÍA	34,781,398	-13,642,615	21,138,783	21,138,783	20,425,732	0
FACULTAD DE CIENCIAS POLÍTICAS	60,295,356	22,097,801	82,393,157	82,393,157	79,790,539	0
FACULTAD DE DERECHO	42,910,056	20,813,163	63,723,219	63,723,219	61,801,165	0
FACULTAD DE FILOSOFÍA Y LETRAS	50,641,765	18,386,771	69,028,536	69,028,536	67,029,145	0
FACULTAD DE ARTES	44,605,524	13,250,258	57,855,782	57,855,782	56,032,558	0
FACULTAD DE MEDICINA	69,502,220	28,348,169	97,850,389	97,850,389	95,532,399	0
FACULTAD DE ENFERMERÍA	40,426,477	28,382,689	68,809,167	68,809,167	66,968,219	0
FACULTAD DE ODONTOLOGÍA	49,671,954	20,450,432	70,122,386	70,122,386	68,465,723	0
FACULTAD DE CIENCIAS DE LA CULTURA FÍSICA	73,099,873	19,013,229	92,113,102	92,113,102	89,069,700	0
UNIDAD CENTRAL	356,938,879	39,848,964	396,787,843	374,730,951	352,115,016	22,056,893
III. Total de Egresos (III = I + II)	2,171,468,479	851,990,235	3,023,458,715	2,600,547,553	2,502,320,026	422,911,161


 LIC. ALBERTO ELOY ESPINO DICKENS
 DIRECTOR ADMINISTRATIVO



 C.P. IRMA ESTELA PÉREZ LOO
 JEFA DE DEPARTAMENTO DE CONTABILIDAD

UNIVERSIDAD AUTONOMA DE CHIHUAHUA (a)
 Estado Analítico del Ejercicio del Presupuesto de Egresos Detallado - LDF
 Clasificación Funcional (Finalidad y Función)
 Del 1 de Enero al 31 de Diciembre de 2023 (b)
 (PESOS)

Concepto (c)	Egresos					Subejercicio (e)
	Aprobado (d)	Ampliaciones/ (Reducciones)	Modificado	Devengado	Pagado	
I. Gasto No Etiquetado (I=A+B+C+D)	683,609,596	500,340,384	1,183,949,980	783,095,711	749,266,418	400,854,269
A. Gobierno (A=a1+a2+a3+a4+a5+a6+a7+a8)	0	0	0	0	0	0
a1) Legislación			0			0
a2) Justicia			0			0
a3) Coordinación de la Política de Gobierno			0			0
a4) Relaciones Exteriores			0			0
a5) Asuntos Financieros y Hacendarios			0			0
a6) Seguridad Nacional			0			0
a7) Asuntos de Orden Público y de Seguridad Interior			0			0
a8) Otros Servicios Generales			0			0
B. Desarrollo Social (B=b1+b2+b3+b4+b5+b6+b7)	683,609,596	500,340,384	1,183,949,980	783,095,711	749,266,418	400,854,269
b1) Protección Ambiental			0			0
b2) Vivienda y Servicios a la Comunidad			0			0
b3) Salud			0			0
b4) Recreación, Cultura y Otras Manifestaciones Sociales			0			0
b5) Educación	683,609,596	500,340,384	1,183,949,980	783,095,711	749,266,418	400,854,269
b6) Protección Social			0			0
b7) Otros Asuntos Sociales			0			0
C. Desarrollo Económico (C=c1+c2+c3+c4+c5+c6+c7+c8+c9)	0	0	0	0	0	0
c1) Asuntos Económicos, Comerciales y Laborales en General			0			0
c2) Agropecuaria, Silvicultura, Pesca y Caza			0			0
c3) Combustibles y Energía			0			0
c4) Minería, Manufacturas y Construcción			0			0
c5) Transporte			0			0
c6) Comunicaciones			0			0
c7) Turismo			0			0
c8) Ciencia, Tecnología e Innovación			0			0
c9) Otras Industrias y Otros Asuntos Económicos			0			0
D. Otras No Clasificadas en Funciones Anteriores (D=d1+d2+d3+d4)	0	0	0	0	0	0
d1) Transacciones de la Deuda Pública / Costo Financiero de la Deuda			0			0
d2) Transferencias, Participaciones y Aportaciones Entre Diferentes Niveles y Ordenes de Gobierno			0			0
d3) Saneamiento del Sistema Financiero			0			0
d4) Adeudos de Ejercicios Fiscales Anteriores			0			0
II. Gasto Etiquetado (II=A+B+C+D)	1,487,858,883	351,649,851	1,839,508,734	1,817,451,842	1,753,053,608	22,056,893
A. Gobierno (A=a1+a2+a3+a4+a5+a6+a7+a8)	0	0	0	0	0	0
a1) Legislación			0			0
a2) Justicia			0			0
a3) Coordinación de la Política de Gobierno			0			0
a4) Relaciones Exteriores			0			0
a5) Asuntos Financieros y Hacendarios			0			0
a6) Seguridad Nacional			0			0
a7) Asuntos de Orden Público y de Seguridad Interior			0			0
a8) Otros Servicios Generales			0			0
B. Desarrollo Social (B=b1+b2+b3+b4+b5+b6+b7)	1,487,858,883	351,649,851	1,839,508,734	1,817,451,842	1,753,053,608	22,056,893
b1) Protección Ambiental			0			0
b2) Vivienda y Servicios a la Comunidad			0			0
b3) Salud			0			0
b4) Recreación, Cultura y Otras Manifestaciones Sociales			0			0
b5) Educación	1,487,858,883	351,649,851	1,839,508,734	1,817,451,842	1,753,053,608	22,056,893
b6) Protección Social			0			0
b7) Otros Asuntos Sociales			0			0

UNIVERSIDAD AUTONOMA DE CHIHUAHUA (a)
 Estado Analítico del Ejercicio del Presupuesto de Egresos Detallado - LDF
 Clasificación Funcional (Finalidad y Función)
 Del 1 de Enero al 31 de Diciembre de 2023 (b)
 (PESOS)

Concepto (c)	Egresos					Subejercicio (e)
	Aprobado (d)	Ampliaciones/ (Reducciones)	Modificado	Devengado	Pagado	
C. Desarrollo Económico (C=c1+c2+c3+c4+c5+c6+c7+c8+c9)	0	0	0	0	0	0
c1) Asuntos Económicos, Comerciales y Laborales en General			0			0
c2) Agropecuaria, Silvicultura, Pesca y Caza			0			0
c3) Combustibles y Energía			0			0
c4) Minería, Manufacturas y Construcción			0			0
c5) Transporte			0			0
c6) Comunicaciones			0			0
c7) Turismo			0			0
c8) Ciencia, Tecnología e Innovación			0			0
c9) Otras Industrias y Otros Asuntos Económicos			0			0
D. Otras No Clasificadas en Funciones Anteriores (D=d1+d2+d3+d4)	0	0	0	0	0	0
d1) Transacciones de la Deuda Pública / Costo Financiero de la Deuda			0			0
d2) Transferencias, Participaciones y Aportaciones Entre Diferentes Niveles y Ordenes de Gobierno			0			0
d3) Saneamiento del Sistema Financiero			0			0
d4) Adeudos de Ejercicios Fiscales Anteriores			0			0
III. Total de Egresos (III = I + II)	2,171,468,479	851,990,235	3,023,458,715	2,600,547,553	2,502,320,026	422,911,161


 LIC. ALBERTO ELO ESPINO DICKENS
 DIRECTOR ADMINISTRATIVO


 C.P. IRMA ESTELA PÉREZ LOO
 JEFA DE DEPARTAMENTO DE CONTABILIDAD

UNIVERSIDAD AUTÓNOMA DE CHIHUAHUA (a)
Estado Analítico del Ejercicio del Presupuesto de Egresos Detallado - LDF
Clasificación de Servicios Personales por Categoría
Del 1 de Enero al 31 de Diciembre de 2023 (b)
(PESOS)

Concepto (c)	Egresos					Subejercicio (e)
	Aprobado (d)	Ampliaciones/ (Reducciones)	Modificado	Devengado	Pagado	
I. Gasto No Etiquetado (I=A+B+C+D+E+F)	279,505,389.98	74,890,479.92	354,395,869.90	113,482,434.52	109,223,143.22	240,913,435.38
A. Personal Administrativo y de Servicio Público	279,505,389.98	74,890,479.92	354,395,869.90	113,482,434.52	109,223,143.22	240,913,435.38
B. Magisterio	0.00	0.00	0.00	0.00	0.00	0.00
C. Servicios de Salud (C=c1+c2)	0.00	0.00	0.00	0.00	0.00	0.00
c1) Personal Administrativo	0.00	0.00	0.00	0.00	0.00	0.00
c2) Personal Médico, Paramédico y afin	0.00	0.00	0.00	0.00	0.00	0.00
D. Seguridad Pública	0.00	0.00	0.00	0.00	0.00	0.00
E. Gastos asociados a la implementación de nuevas leyes federales o reformas a las mismas (E = e1 + e2)	0.00	0.00	0.00	0.00	0.00	0.00
e1) Nombre del Programa o Ley 1	0.00	0.00	0.00	0.00	0.00	0.00
e2) Nombre del Programa o Ley 2	0.00	0.00	0.00	0.00	0.00	0.00
F. Sentencias laborales definitivas	0.00	0.00	0.00	0.00	0.00	0.00
II. Gasto Etiquetado (II=A+B+C+D+E+F)	1,338,034,153.56	383,400,181.33	1,721,434,334.89	1,721,434,334.85	1,664,383,360.67	0.04
A. Personal Administrativo y de Servicio Público	1,338,034,153.56	383,400,181.33	1,721,434,334.89	1,721,434,334.85	1,664,383,360.67	0.04
B. Magisterio	0.00	0.00	0.00	0.00	0.00	0.00
C. Servicios de Salud (C=c1+c2)	0.00	0.00	0.00	0.00	0.00	0.00
c1) Personal Administrativo	0.00	0.00	0.00	0.00	0.00	0.00
c2) Personal Médico, Paramédico y afin	0.00	0.00	0.00	0.00	0.00	0.00
D. Seguridad Pública	0.00	0.00	0.00	0.00	0.00	0.00
E. Gastos asociados a la implementación de nuevas leyes federales o reformas a las mismas (E = e1 + e2)	0.00	0.00	0.00	0.00	0.00	0.00
e1) Nombre del Programa o Ley 1	0.00	0.00	0.00	0.00	0.00	0.00
e2) Nombre del Programa o Ley 2	0.00	0.00	0.00	0.00	0.00	0.00
F. Sentencias laborales definitivas	0.00	0.00	0.00	0.00	0.00	0.00
III. Total del Gasto en Servicios Personales (III= I + II)	1,617,539,543.54	458,290,661.25	2,075,830,204.79	1,834,916,769.37	1,773,606,503.89	240,913,435.42

LIC. ALBERTO ELOY ESPINO DICKENS
DIRECTOR ADMINISTRATIVO

C.P. IRMA ESTELA PÉREZ LOO
JEFA DE DEPARTAMENTO DE CONTABILIDAD

UNIVERSIDAD AUTÓNOMA DE CHIHUAHUA
 Guía de Cumplimiento de la Ley de Disciplina Financiera de las Entidades Federativas y Municipios
 Del 1 de enero al 31 de diciembre de 2023

Indicadores de Observancia (c)	Implementación		Resultado		Fundamento (h)	Comentarios (i)
	SI	NO	Monto o valor (f)	Unidad (pesos/porcentaje) (g)		
	Mecanismo de Verificación (d)	Fecha estimada de cumplimiento (e)				
INDICADORES PRESUPUESTARIOS						
A. INDICADORES CUANTITATIVOS						
1 Balance Presupuestario Sostenible (j)						
a. Propuesto	Iniciativa de Ley de Ingresos y Proyecto de Presupuesto de Egresos	31/12/2023	2,171,468,479	pesos	Art. 6 y 19 de la LDF	
b. Estimada/Aprobado	Ley de Ingresos y Presupuesto de Egresos	31/12/2023	2,171,468,479	pesos	Art. 6 y 19 de la LDF	
c. Devengado	Cuenta Pública / Formato 4 LDF	31/12/2023	2,690,006,435	pesos	Art. 6 y 19 de la LDF	
2 Balance Presupuestario de Recursos Disponibles Sostenible (k)						
a. Propuesto	Iniciativa de Ley de Ingresos y Proyecto de Presupuesto de Egresos	31/12/2023	2,171,468,479	pesos	Art. 6 y 19 de la LDF	
b. Estimada/Aprobado	Ley de Ingresos y Presupuesto de Egresos	31/12/2023	2,171,468,479	pesos	Art. 6 y 19 de la LDF	
c. Devengado	Cuenta Pública / Formato 4 LDF	31/12/2023	2,690,006,435	pesos	Art. 6 y 19 de la LDF	
3 Financiamiento Neto dentro del Techo de Financiamiento Neto (l)						
a. Propuesto	Iniciativa de Ley de Ingresos			pesos	Art. 6, 19 y 46 de la LDF	
b. Estimada	Ley de Ingresos			pesos	Art. 6, 19 y 46 de la LDF	
c. Devengado	Cuenta Pública / Formato 4 LDF			pesos	Art. 6, 19 y 46 de la LDF	
4 Recursos destinados a la atención de desastres naturales						
a. Asignación al fideicomiso para desastres naturales (m)						
a.1 Aprobado	Reporte Trim. Formato 6 a)			pesos	Art. 9 de la LDF	
a.2 Pagado	Cuenta Pública / Formato 6 a)			pesos	Art. 9 de la LDF	
b. Aportación promedio realizada por la Entidad Federativa durante los 5 ejercicios previos, para infraestructura dañada por desastres naturales (n)	Autorizaciones de recursos aprobados por el FONDEN			pesos	Art. 9 de la LDF	
c. Saldo del fideicomiso para desastres naturales (o)	Cuenta Pública / Auxiliar de Cuentas			pesos	Art. 9 de la LDF	
d. Costo promedio de los últimos 5 ejercicios de la reconstrucción de infraestructura dañada por desastres naturales (p)	Autorizaciones de recursos aprobados por el FONDEN			pesos	Art. 9 de la LDF	
5 Techo para servicios personales (q)						
a. Asignación en el Presupuesto de Egresos	Reporte Trim. Formato 6 d)	31/12/2023	1,617,539,544	pesos	Art. 10 y 21 de la LDF	
b. Devengado	Reporte Trim. Formato 6 d)	31/12/2023	1,834,916,769	pesos	Art. 13 fracc. V y 21 de la LDF	
6 Previsiones de gasto para compromisos de pago derivados de APPs (r)						
a. Asignación en el Presupuesto de Egresos	Presupuesto de Egresos			pesos	Art. 11 y 21 de la LDF	
7 Techo de ADEFAS para el ejercicio fiscal (s)						
a. Propuesto	Proyecto de Presupuesto de Egresos			pesos	Art. 12 y 20 de la LDF	
b. Aprobado	Reporte Trim. Formato 6 a)			pesos	Art. 12 y 20 de la LDF	
c. Devengado	Cuenta Pública / Formato 6 a)			pesos	Art. 12 y 20 de la LDF	
B. INDICADORES CUALITATIVOS						
1 Iniciativa de Ley de Ingresos y Proyecto de Presupuesto de Egresos						


UNIVERSIDAD AUTÓNOMA DE CHIHUAHUA
 Guía de Cumplimiento de la Ley de Disciplina Financiera de las Entidades Federativas y Municipios
 Del 1 de enero al 31 de diciembre de 2023

Indicadores de Observancia (c)	Implementación		Resultado		Fundamento (h)	Comentarios (i)
	SI	NO	Monto o valor (f)	Unidad (pesos/porcentaje) (g)		
	Mecanismo de Verificación (d)	Fecha estimada de cumplimiento (e)				
INDICADORES PRESUPUESTARIOS						
a. <i>Objetivos anuales, estrategias y metas para el ejercicio fiscal (l)</i>	Iniciativa de Ley de Ingresos y Proyecto de Presupuesto de Egresos				Art. 5 y 18 de la LDF	
b. <i>Proyecciones de ejercicios posteriores (u)</i>	Iniciativa de Ley de Ingresos y Proyecto de Presupuesto de Egresos / Formatos 7 a) y b)				Art. 5 y 18 de la LDF	
c. <i>Descripción de riesgos relevantes y propuestas de acción para enfrentarlos (v)</i>	Iniciativa de Ley de Ingresos y Proyecto de Presupuesto de Egresos				Art. 5 y 18 de la LDF	
d. <i>Resultados de ejercicios fiscales anteriores y el ejercicio fiscal en cuestión (w)</i>	Iniciativa de Ley de Ingresos y Proyecto de Presupuesto de Egresos / Formatos 7 c) y d)				Art. 5 y 18 de la LDF	
e. <i>Estudio actuarial de las pensiones de sus trabajadores (x)</i>	Proyecto de Presupuesto de Egresos / Formato 8				Art. 5 y 18 de la LDF	
2 Balance Presupuestario de Recursos Disponibles, en caso de ser negativo						
a. <i>Razones excepcionales que justifican el Balance Presupuestario de Recursos Disponibles negativo (y)</i>	Iniciativa de Ley de Ingresos o Proyecto de Presupuesto de Egresos				Art. 6 y 19 de la LDF	
b. <i>Fuente de recursos para cubrir el Balance Presupuestario de Recursos Disponibles negativo (z)</i>	Iniciativa de Ley de Ingresos o Proyecto de Presupuesto de Egresos				Art. 6 y 19 de la LDF	
c. <i>Número de ejercicios fiscales y acciones necesarias para cubrir el Balance Presupuestario de Recursos Disponibles negativo (aa)</i>	Iniciativa de Ley de Ingresos o Proyecto de Presupuesto de Egresos				Art. 6 y 19 de la LDF	
d. <i>Informes Trimestrales sobre el avance de las acciones para recuperar el Balance Presupuestario de Recursos Disponibles (bb)</i>	Reporte Trim. y Cuenta Pública				Art. 6 y 19 de la LDF	
3 Recursos Personales						
a. <i>Remuneraciones de los servidores públicos (cc)</i>	Proyecto de Presupuesto				Art. 10 y 21 de la LDF	
b. <i>Previsiones salariales y económicas para cubrir incrementos salariales, creación de plazas y otros (dd)</i>	Proyecto de Presupuesto				Art. 10 y 21 de la LDF	
INDICADORES DEL EJERCICIO PRESUPUESTARIO						
A. INDICADORES CUANTITATIVOS						
1 Ingresos Excedentes derivados de Ingresos de Libre Disposición						
a. <i>Monto de Ingresos Excedentes derivados de ILD (ee)</i>	Cuenta Pública / Formato 5			pesos	Art. 14 y 21 de la LDF	
b. <i>Monto de Ingresos Excedentes derivados de ILD destinados al fin del A.14, fracción I de la LDF (ff)</i>	Cuenta Pública			pesos	Art. 14 y 21 de la LDF	
c. <i>Monto de Ingresos Excedentes derivados de ILD destinados al fin del A.14, fracción II, a) de la LDF (gg)</i>	Cuenta Pública			pesos	Art. 14 y 21 de la LDF	
d. <i>Monto de Ingresos Excedentes derivados de ILD destinados al fin del A.14, fracción II, b) de la LDF (hh)</i>	Cuenta Pública			pesos	Art. 14 y 21 de la LDF	
e. <i>Monto de Ingresos Excedentes derivados de ILD destinados al fin del artículo noveno transitorio de la LDF (ii)</i>				pesos	Art. Noveno Transitorio de la LDF	
f. <i>Monto de Ingresos Excedentes derivados de ILD destinados al fin señalado por el Artículo 14, párrafo segundo y en el artículo 21 y Noveno Transitorio de la LDF (jj)</i>				pesos	Art. 14 y 21 de la LDF	

UNIVERSIDAD AUTÓNOMA DE CHIHUAHUA
 Guía de Cumplimiento de la Ley de Disciplina Financiera de las Entidades Federativas y Municipios
 Del 1 de enero al 31 de diciembre de 2023

Indicadores de Observancia (c)	Implementación		Resultado		Fundamento (h)	Comentarios (i)
	SI	NO	Monto o valor (f)	Unidad (pesos/porcentaje) (g)		
	Mecanismo de Verificación (d)	Fecha estimada de cumplimiento (e)				
INDICADORES PRESUPUESTARIOS						
g. <i>Monto de Ingresos Excedentes derivados de ILD en un nivel de endeudamiento sostenible de acuerdo al Sistema de Alertas hasta por el 5% de los recursos para cubrir el Gasto Corriente (kk)</i>				pesos	Art. 14 y 21 de la LDF	
B. INDICADORES CUALITATIVOS						
1 Análisis Costo-Beneficio para programas o proyectos de inversión mayores a 10 millones de UDIS (jj)	Página de internet de la Secretaría de Finanzas o Tesorería Municipal				Art. 13 frac. III y 21 de la LDF	
2 Análisis de conveniencia y análisis de transferencia de riesgos de los proyectos APPs (kk)	Página de internet de la Secretaría de Finanzas o Tesorería Municipal				Art. 13 frac. III y 21 de la LDF	
3 Identificación de población objetivo, destino y temporalidad de subsidios (ll)	Página de internet de la Secretaría de Finanzas o Tesorería Municipal				Art. 13 frac. VII y 21 de la LDF	
INDICADORES DE DEUDA PÚBLICA						
A. INDICADORES CUANTITATIVOS						
1 Obligaciones a Corto Plazo						
a. Límite de Obligaciones a Corto Plazo (mm)				pesos	Art. 30 frac. I de la LDF	
b. Obligaciones a Corto Plazo (nn)				pesos	Art. 30 frac. I de la LDF	


 LIC. ALBERTO ELON ESPINO DICKENS
 DIRECTOR ADMINISTRATIVO


 C.P. IRMA ESTELA PÉREZ LOO
 CONTABILIDAD

Cuenta Pública 2023
UNIVERSIDAD AUTÓNOMA DE CHIHUAHUA
Indicadores de Postura Fiscal
Del 1 de Enero al 31 de Diciembre de 2023
(Cifras en pesos)

Concepto	Estimado/Aprobado	Devengado	Recaudado/Pagado
I. Ingresos Presupuestarios	2,171,468,479	2,690,006,435	2,690,006,435
1. Ingresos del Gobierno de la Entidad Federativa	0	0	0
2. Ingresos del Sector Paraestatal	2,171,468,479	2,690,006,435	2,690,006,435
II. Egresos Presupuestarios	2,171,468,479	2,600,547,553	2,502,320,026
3. Egresos del Gobierno de la Entidad Federativa	0	0	0
4. Egresos del Sector Paraestatal	2,171,468,479	2,600,547,553	2,502,320,026
III. Balance Presupuestario (Superávit o Déficit) (III = I - II)	0	89,458,881	187,686,409

Concepto	Estimado/Aprobado	Devengado	Recaudado/Pagado
III. Balance presupuestario (Superávit o Déficit)	0	89,458,881	187,686,409
IV. Intereses, Comisiones y Gastos de la Deuda	0	0	0
V. Balance Primario (Superávit o Déficit) (V= III + IV)	0	89,458,881	187,686,409

Concepto	Estimado/Aprobado	Devengado	Recaudado/Pagado
A. Financiamiento	0	0	0
B. Amortización de la deuda	0	0	0
C. Financiamiento Neto	0	0	0


 LIC. ALBERTO ELOY ESPINO DICKENS
 DIRECTOR ADMINISTRATIVO


 C.P. IRMA ESTELA PÉREZ LOO
 JEFE DEPARTAMENTO DE CONTABILIDAD